

Brico



**TUTTO PER
IL VOSTRO
BAGNO**



**E PER UNA
FRESCA ESTATE!**

Maggio-Agosto 2008

MOBILI BAGNO



MODELLO SUN



specchio con illuminazione incandescenza completo di pensile e base 3 ante con lavabo integrale cm 85x50xH 190

Cod. 13872

composizione completa (rubinetteria esclusa) € **259,00** Lit. 501.494

MODELLO MARTINA



1 base
1 anta vetro
e 1 cassetto
cm 35x35
xH 100
€ 90,00

Cod. 91068

2 specchio contenitore
cm 59x21
xH 63 con illuminazione alogena
€ 85,00

Cod. 91069

3 sottolavabo (lavabo escluso)
cm 59x40
xH 62
€ 94,00

Cod. 91066

composizione completa (rubinetteria esclusa)

€ **269,00** Lit. 520.857

MODELLO 717



1 specchio cm 70xH 103 con illuminazione alogena completo di pensile € 115,00

Cod. 13865

2 base cm 75x50xH 87 con lavabo integrale € 175,00

Cod. 13863

composizione completa (rubinetteria esclusa) € **290,00** Lit. 561.518

MODELLO CLARA 85



1 specchio
cm 80xH 103
con illuminazione
alogeni e pensile
€ 150,00

Cod. 13803

2 base
cm 85x50xH 87
2 ante
3 cassetti
con lavabo
integrato
€ 250,00

Cod. 13802

composizione completa
(rubinetteria esclusa)

€ **400,00**
Lit. 774.508

MODELLO VALENTINA



1 specchio
cm 100xH 114
con
illuminazione
alogeni
€ 89,00

Cod. 74655

2 pensile
€ 50,00

Cod. 74658

3 lavabo
€ 145,00

Cod. 74674

4 base
cm 105x50
xH 88
€ 215,00

Cod. 74659

composizione completa
(rubinetteria esclusa)

€ **499,00**
Lit. 966.199

MODELLO CLARA 105



1 ripiani
in cristallo
€ 45,00

Cod. 47828

2 specchio
cm 100xH 103
con illuminazione
alogeni € 110,00

Cod. 47898-123660

3 lavabo
integrale in
ceramica € 123,00

Cod. 47862

4 base
cm 105x50xH 87
3 ante, 3 cassetti
€ 192,00

Cod. 47872

5 pensile
€ 40,00

Cod. 164208

composizione completa
(rubinetteria esclusa)

€ **510,00**
Lit. 987.498

MODELLO 921



1 specchio
cm 90xH 103
con
illuminazione
alogeni
€ 150,00

Cod. 13858

2 base
cm 90x52xH 87
con top
in marmo
di carrara
con lavello
semi incasso
€ 370,00

Cod. 333603

composizione completa
(rubinetteria esclusa)

€ **520,00**
Lit. 1.006.860

MODELLO RING



1 specchio
cm 70xH 114
con illuminazione
alogeni
€ 125,00

Cod. 109367

2 base
cm 75x50xH 82
con lavabo
consolle
€ 240,00

Cod. 109366-65

3 pensile
cm 35x20xH 72
€ 60,00

Cod. 109369

4 base
1 anta
2 cassetti
cm 35x35
xH 108
€ 110,00

Cod. 109368

composizione completa
disponibile in diversi colori
(rubinetteria esclusa)

€ 535,00
Lit. 1.035.904

MODELLO FANTASY



1 specchio
cm 90xH 114
illuminazione
alogeni
con pensile
€ 125,00

Cod. 117706

2 colonna
specchio
cm 30x24
xH 200
€ 125,00

Cod. 114152

3 cassettoni
cm 90x25xH 35
€ 75,00

Cod. 117704

4 base
cm 95x50xH 82
con lavabo
€ 225,00

Cod. 117701

composizione completa
disponibile in diversi colori
(rubinetteria esclusa)

€ 550,00
Lit. 1.064.949

MODELLO QUADRO



1 top
cm 12,5 € 25,00

Cod. 115661

cm 43 € 55,00

Cod. 115673

2 specchio
cm 90xH 55
con applique
alogeni € 90,00

Cod. 115701-03

3 cassettoni
3 cassetti
cm 30x35xH 45
€ 90,00

Cod. 115645

4 lavabo semi
incasso € 140,00

Cod. 115694

5 consolle
cm 70x35xH 45
anta rossa
€ 190,00

Cod. 115639

composizione completa
disponibile in diversi colori
(rubinetteria esclusa)

€ 590,00
Lit. 1.142.399

MODELLO VIP 110



1 lavabo
cm 75x50xH 20
completo
di maniglia
porta salviette
€ 149,00

Cod. 74675-84

2 specchio
cm 74xH 114
con pensile
€ 134,00

Cod. 74656

3 colonna
cm 37x38xH 118
con 4 cassetti
€ 150,00

Cod. 74649

4 base
sottolavabo
cm 70x60xH 41
€ 195,00

Cod. 13876

composizione completa
disponibile in diversi colori
(rubinetteria esclusa)

€ 628,00
Lit. 1.215.978

MODELLO ONDA



- 1 specchio cm 55xH 90 con applique alogena € 115,00 *Cod. 115701-2*
- 2 lavabo intero in vetro rosso € 255,00 *Cod. 115700*
- 3 consolle bianca cm 90x35/53xH 45 € 300,00 *Cod. 115641*

composizione completa
disponibile in diversi colori
(rubinetteria esclusa)

€ **670,00**
Lit. 1.297.301

MODELLO VIP 140



- 1 mensola vetro cm 76x13 € 23,00 *Cod. 74694*
- 2 specchio cm 75xH 70 con lampada alogena € 114,00 *Cod. 74657-78*
- 3 lavabo cm 90x50xH 20 con maniglione portasalviette € 167,00 *Cod. 74673-85*
- 4 base sottolavabo cm 92x41xH 60 € 225,00 *Cod. 74661*
- 5 colonna 4 cassetti cm 37x38xH 186 con anta vetro € 225,00 *Cod. 74646*

composizione completa
disponibile in diversi colori
(rubinetteria esclusa)

€ **754,00**
Lit. 1.459.948



MODELLO SMART

- 1 specchio cm 55xH 90 con applique alogena € 90,00 *Cod. 115701-03*
- 2 2 colonne anta in vetro cm 35x20xH 140 € 140,00 cad. *Cod. 329563*
- 3 2 pensili, anta in vetro cm 35x20xH 70 € 90,00 cad. *Cod. 329557*
- 4 cassettera con ruote cm 74x46xH 46 € 215,00 *Cod. 329551*
- 5 consolle porta lavandino cm 74x46xH 15 con lavabo incasso integrato € 321,00 *Cod. 329540-329533*

composizione completa
disponibile
in diversi colori
(rubinetteria esclusa)

€ **1.086,00**
Lit. 2.102.789

MODELLO ARMONIA



- 1 2 colonne cm 35x20xH 140 € 125,00 cad. *Cod. 165018*
- 2 specchio cm 74xH 74 con neon € 165,00 *Cod. 165016*
- 3 lavabo integrale € 190,00 *Cod. 165017*
- 4 base porta lavabo cm 100x46xH 55 con 2 cassetti € 330,00 *Cod. 165015*

composizione completa (rubinetteria esclusa) € **935,00** Lit. 1.810.412

MODELLO PEGASUS



- 1 colonna sinistra cm 24x35xH 106 € 135,00 *Cod. 13886*
- 2 specchio cm 69xH 90 + lampada alogena € 140,00 *Cod. 13892-74628*
- 3 lavabo cm 96 + supporto cromato € 485,00 *Cod. 74689-74682*
- 4 mensola cm 70x32 € 30,00 *Cod. 13888*
- 5 ripiani € 50,00 *Cod. 13885*
- 6 base cm 24x35xH 82 con 3 cassetti € 155,00 *Cod. 13890*

composizione completa (rubinetteria esclusa) € **995,00** Lit. 1.926.589



MODELLO OASIS

- 1 portasciugamani € 30,00 *Cod. 74686*
- 2 base cm 70x35xH 82 completa di top e lavabo € 565,00 *Cod. 74634-679-672*
- 3 base lato destro cm 24x35xH 82 € 135,00 *Cod. 74636*
- 4 specchio cm 94xH 114 con illuminazione alogena € 170,00 *Cod. 74631-74632*
- 5 colonna cm 70x35xH 202 2 ante e 3 cassetti € 350,00 *Cod. 74645*

composizione completa (rubinetteria esclusa)

€ **1.250,00** Lit. 2.420.338

MODELLO PISA

- 1 specchio cm 85xH 112 con appliques incandescenza € 110,00 *Cod. 13871*
- 2 base cm 85x50xH 88 con lavabo integrato € 250,00 *Cod. 13870*

composizione completa
(rubinetteria esclusa)

€ **360,00**
Lit. 697.057

MODELLO FIRENZE

- 1 specchio cm 108xH 112 con appliques incandescenza € 123,00 *Cod. 13867*
- 2 base cm 108x52xH 88 con top e lavabo semi incasso € 327,00 *Cod. 13866*

composizione completa
(rubinetteria esclusa)

€ **450,00**
Lit. 871.322

MODELLO ALESSANDRIA

- 1 specchio cm 100xH 103 con illuminazione incandescenza e pensile € 185,00 *Cod. 13869*
- 2 base cm 105x50xH 87 con lavabo integrale € 330,00 *Cod. 13868*

composizione completa
(rubinetteria esclusa)

€ **515,00**
Lit. 997.179



BASE VIP 110
3 CASSETTI BASSA
cm 35x35xH 82

Cod. 74641

€ **80,00**
Lit. 154.902



BASE
MODELLO TAMIGI
cm 35x35xH 101

Cod. 84750

€ **99,00**
Lit. 191.691



SOTTOLAVABO
2 ANTE LEGNO
cm 75x39xH 65

Cod. 74671

€ **135,00**
Lit. 261.396



SOTTOLAVABO
2 ANTE VETRO
cm 75x39xH 65

Cod. 74670

€ **149,00**
Lit. 288.504



**BASE
MODELLO SENNA**
cm 61x35xH 111

Cod. 74635



**BASE VIP
3 CASSETTI**
cm 37x38xH 88

Cod. 74640



COLONNA CLARA
2 ante, 2 cassetti
cm 33,5x30xH 190

Cod. 109327



COLONNA GIREVOLE
2 ante, 1 cassetto
cm 35x35xH 190

Cod. 47820

€ **135,00**
Lit. 261.396

€ **150,00**
Lit. 290.441

€ **140,00**
Lit. 271.078

€ **165,00**
Lit. 319.485



COLONNA BRAVA
2 ante, 2 cassetti
cm 30x33,5xH 190

Cod. 119364



**COLONNA
MODELLO VENUS BIS**
2 ante + 1 cassetto
cm 35x35xH 200

Cod. 74648



**COLONNA
DOPPIA HARMONY**
cm 35x43xH 177

Cod. 84753



**COLONNA
CONSOLE
girevole**
cm 60x35xH 159

Cod. 74650



COLONNA VENUS BIS
cm 35x35xH 195

Cod. 74647

€ **165,00**
Lit. 319.485

€ **170,00**
Lit. 329.166

€ **185,00**
Lit. 358.210

€ **185,00**
Lit. 358.210

€ **250,00**
Lit. 484.068

MOBILI MULTIUSO



PENSILE 25
apertura
destra/sinistra
bianco
cm 25x19xH 71

Cod. 121034

€ **40,00**
Lit. 77.451



PENSILE 35
apertura
destra/sinistra
bianco
cm 35x19xH 71

Cod. 77774

€ **40,00**
Lit. 77.451



PENSILE 50
2 ante, bianco, cm 50x19xH 71

Cod. 121054

€ **53,00**
Lit. 102.622



PENSILE 70
2 ante, bianco, cm 70x19xH 71

Cod. 77833

€ **60,00**
Lit. 116.176



BASE 35
1 anta
apertura
destra/sinistra
+ 1 cassetto
bianco
cm 35x35
xH 78

Cod. 77775-6

€ **75,00**
Lit. 145.220



BASE 35
5 cassetti
bianca
cm 35x35
xH 78

Cod. 77836

€ **95,00**
Lit. 183.946



BASE 60
2 ante
1 cassetto
bianca
cm 60x35xH 78

Cod. 77837

€ **105,00**
Lit. 203.308



BASE 60
1 anta
5 cassetti
bianca
cm 60x35xH 78

Cod. 163053

€ **120,00**
Lit. 232.352



COLONNA
1 anta, 5 cassetti
bianca, cm 35x35xH 149

Cod. 77835

€ **115,00**
Lit. 222.671



COLONNA 35
2 ante, 1 cassetto, destra
bianca, cm 35x35xH 182

Cod. 121032

€ **130,00**
Lit. 251.715



COLONNA 60
3 ante, 1 cassetto
bianca, cm 60x35xH 149

Cod. 77834

€ **150,00**
Lit. 290.441



**BASE
SINGOLA
BASSA
ARTE
POVERA**
cm 39x33,5
xH 82

Cod. 47823

€ **120,00**
Lit. 232.352



**COLONNA
SINGOLA ALTA
ARTE
POVERA**
cm 39x33,5
xH 160

Cod. 114057

€ **210,00**
Lit. 406.617



**COLONNA
DOPPIA
ALTA
ARTE
POVERA**
cm 72x33,5
xH 160

Cod. 47824

€ **300,00**
Lit. 580.881

SPECCHIERE



MODELLO SILVIA
illuminazione fluorescente
2 ante, cm 86x66x17

Cod. 345668

€ **65,00**
Lit. 125.858



MODELLO PORDENONE

illuminazione alogena
1 anta, cm 72x60x17

Cod. 288598

€ **69,00**
Lit. 133.603



MODELLO PARMA

illuminazione alogena
1 anta, cm 72x60x17

Cod. 288424

€ **69,00**
Lit. 133.603



MODELLO VIGO

illuminazione alogena
2 ante, cm 94x64x17

Cod. 288600

€ **89,00**
Lit. 172.328



MODELLO VARESE

illuminazione alogena
2 ante, cm 94x64x17

Cod. 288599

€ **89,00**
Lit. 172.328



MODELLO AMANDOLA
illuminazione alogena
1 ante, cm 45x62x26

Cod. 288604

€ **89,00**
Lit. 172.328



MODELLO POTENZA
illuminazione alogena, 2 ante,
cm 94x60x17

Cod. 288596

€ **89,00**
Lit. 172.328



MODELLO ACRI
illuminazione alogena
ripiani in vetro, 1 ante, cm 88x65x27

Cod. 288601

€ **105,00**
Lit. 203.308



MODELLO IDEA 70
illuminazione con lampada al neon
e 3 led interni, 1 ante e ripiani
cm 70x66x20

Cod. 345669

€ **115,00**
Lit. 222.671



MODELLO ANCONA
illuminazione alogena
3 ante, cm 88x65x27

Cod. 288603

€ **115,00**
Lit. 222.671



SPECCHIO IDEA 90
illuminazione con lampada al neon
e 3 led interni, 3 ante
cm 86x64x16

Cod. 345671

€ **120,00**
Lit. 232.352



MODELLO TROPICAL
illuminazione alogena, 3 ante
+ mensola, cm 90x80x19

Cod. 74669

€ **135,00**
Lit. 261.396

SPECCHI ARREDO



MODELLO RETTANGOLARE
cm 60x45

Cod. 80969

€ **12,90**
Lit. 24.978



MODELLO LUNA
cm 60x45

Cod. 80985

€ **14,90**
Lit. 28.850



2 PIASTRELLE
1/4 di cerchio, cm 15x15

Cod. 50226

€ **8,50**
Lit. 16.458

4 PIASTRELLE
cm 15x30

Cod. 50228

€ **10,50**
Lit. 20.331

8 PIASTRELLE cm 15x15

Cod. 75007

€ **10,50**
Lit. 20.331

4 PIASTRELLE cm 30x30

Cod. 50221

€ **13,50**
Lit. 26.140



MODELLO OVALE
cm 60x45

Cod. 80982

€ **14,90**
Lit. 28.850



MODELLO TONDO
Ø 60

Cod. 80981

€ **17,90**
Lit. 34.659



**MODELLO
PUZZLE**
acrilico, cm 30x30

Cod. 346126

€ **20,00**
Lit. 38.725



**MODELLO
CUORE
O GOCCIA**
cm 45x65

Cod. 147599-131483

€ **21,00**
Lit. 40.662



MODELLO ONDA ONE
cm 160x29, argento

Cod. 75008

€ **33,00**
Lit. 63.897



**MODELLO
METALLO FERRY**
cm 50x70

Cod. 58901

€ **35,00**
Lit. 67.769

ACCESSORI BAGNO da MURO

SERIE JUNIOR in termoplastico

	1	1 portasapone <i>Cod. 43529</i>	€ 4,30 <i>Lit. 8.326</i>
	2	2 portaspazzolini <i>Cod. 43528</i>	€ 4,50 <i>Lit. 8.713</i>
	3	3 portascopino <i>Cod. 43543</i>	€ 7,50 <i>Lit. 14.522</i>

SERIE LINEA in durolite

	1	1 portabicchiere <i>Cod. 42972</i>	€ 9,00 <i>Lit. 17.426</i>
	2	2 portasapone <i>Cod. 42966</i>	€ 7,00 <i>Lit. 13.554</i>
	3	3 portasalviette cm 30 <i>Cod. 42967</i>	€ 10,00 <i>Lit. 19.363</i>

SERIE LADY in termoplastico

	1	1 portasapone <i>Cod. 49568</i>	€ 3,90 <i>Lit. 7.551</i>
	2	2 portarotolo <i>Cod. 49574</i>	€ 4,00 <i>Lit. 7.745</i>
	3	3 portabicchiere <i>Cod. 49571</i>	€ 4,20 <i>Lit. 8.132</i>

SERIE FERRY in metallo bronzato e ceramica

	1	1 portasapone <i>Cod. 58810</i>	€ 7,30 <i>Lit. 14.135</i>
	2	2 portabicchiere <i>Cod. 58811</i>	€ 7,30 <i>Lit. 14.135</i>
	3	3 portascopino <i>Cod. 58813</i>	€ 12,50 <i>Lit. 24.203</i>

SERIE ISCHIA in ottone cromato e vetro

	1	1 appendino <i>Cod. 62620</i>	€ 9,90 <i>Lit. 19.169</i>
	2	2 portabicchiere <i>Cod. 62616</i>	€ 11,50 <i>Lit. 22.267</i>
	3	3 portasapone <i>Cod. 62617</i>	€ 11,50 <i>Lit. 22.267</i>

SERIE ONE

in ottone cromato e vetro

**1** portabicchiere

Cod. 340551

€ **10,00**
Lit. 19.363**2** portasapone

Cod. 340550

€ **10,00**
Lit. 19.363**3** portarotolo

Cod. 340557

€ **14,00**
Lit. 27.108**SERIE DAIANA**

in ottone cromato e termoplastico

**1** portarotolo

Cod. 43008

€ **12,00**
Lit. 23.235**2** portasapone

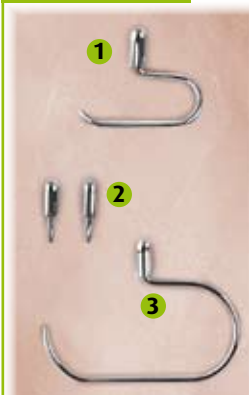
Cod. 43013

€ **12,50**
Lit. 24.203**3** portabicchiere

Cod. 43010

€ **13,50**
Lit. 26.140**SERIE 309**

in ottone cromato

**1** portarotolo

Cod. 77466

€ **12,50**
Lit. 24.203**2** coppia porta abiti

Cod. 77463

€ **12,90**
Lit. 24.978**3** porta asciugamani

Cod. 77460

€ **16,00**
Lit. 30.980**SERIE 302**

in ottone cromato e vetro satinato

**1** portasapone

Cod. 77441

€ **12,50**
Lit. 24.203**2** portabicchiere

Cod. 77439

€ **13,00**
Lit. 25.172**3** portascopino

Cod. 77447

€ **29,00**
Lit. 56.152**SERIE SILVER**

in ottone cromato e vetro acidato

**1** portaspazzolino

Cod. 122793

€ **13,00**
Lit. 25.172**2** portasapone

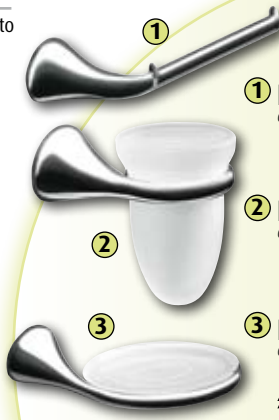
Cod. 122792

€ **13,00**
Lit. 25.172**3** portascopino

Cod. 122801

€ **23,50**
Lit. 45.502**SERIE MIMOSA**

in cromall ottone e vetro satinato

**1** portarotolo

Cod. 342402

PREZZO SPECIALE
€ **11,50**
Lit. 22.267**2** portaspazzolino

Cod. 342397

PREZZO SPECIALE
€ **17,50**
Lit. 33.885**3** portasapone

Cod. 342398

PREZZO SPECIALE
€ **19,50**
Lit. 37.757

SERIE PANDORA

in ottone cromo/dorato e vetro satinato



1

1 portabicchiere

Cod. 62831

€ 14,00
Lit. 27.108



2

2 portasapone

Cod. 62833

€ 17,00
Lit. 32.917



3

3 portascopino

Cod. 62835

€ 27,90
Lit. 54.022

SERIE LIPARI

in ottone cromato e vetro



1

1 portabicchiere

Cod. 62598

€ 15,00
Lit. 29.044



2

2 portasapone

Cod. 62599

€ 18,50
Lit. 35.821



3

3 portascopino

Cod. 62626

€ 41,00
Lit. 79.387

SERIE TREND

in ottone cromato e vetro sabbato



1

1 portabicchiere

Cod. 62889

€ 15,50
Lit. 30.012

3

2 dosasapone

Cod. 62891

€ 29,00
Lit. 56.152

2

3 mensola cm 60
con ripiano in vetro

Cod. 62888

€ 36,00
Lit. 69.706

SERIE LILLI

in ottone cromato e vetro acidato



1

1 portasapone

Cod. 131769

€ 16,00
Lit. 30.980



2

2 portabicchiere

Cod. 131768

€ 16,00
Lit. 30.980



3

3 portascopino

Cod. 131773

€ 26,50
Lit. 51.311

SERIE KUBE

in ottone cromato e ceramica



1

1 portarotolo

Cod. 162779

PREZZO SPECIALE
€ 18,50
Lit. 35.821



2

2 portabicchiere

Cod. 162773

PREZZO SPECIALE
€ 24,00
Lit. 46.470



3

3 portasapone

Cod. 162771

PREZZO SPECIALE
€ 24,00
Lit. 46.470



SERIE EDERA

in cromall e vetro satinato

① portabicchiere

Cod. 128180

PREZZO SPECIALE
€ 14,00
Lit. 27.108

② portasapone

Cod. 128181

PREZZO SPECIALE
€ 15,00
Lit. 29.044

③ portascopino

Cod. 128190

PREZZO SPECIALE
€ 29,00
Lit. 56.152

SERIE SMART

in ottone cromato e vetro acidato



①

① portabicchiere

Cod. 162720

€ 17,00
Lit. 32.917



②

② portasapone

Cod. 162731

€ 23,50
Lit. 45.502



③

③ portascopino

Cod. 162722

€ 31,00
Lit. 60.024

SERIE 800

in ottone ruggine e resina



①

① portabicchiere

Cod. 74456

€ 18,00
Lit. 34.853



②

② portasapone

Cod. 74457

€ 18,00
Lit. 34.853



③

③ portascopino

Cod. 74467

€ 29,00
Lit. 56.152

SERIE EASY FIX

in ottone cromato e petg



①

① portabicchiere

Cod. 62900

€ 20,50
Lit. 39.694



②

② portarotolo

Cod. 62905

€ 24,50
Lit. 47.439



③

③ portascopino

Cod. 62902

€ 38,00
Lit. 73.578

SERIE MINNESOTA

in cromall acciaio inox e porcellana



①

① portasapone

Cod. 121440

€ 21,00
Lit. 40.662



③

② portabicchiere

Cod. 121439

€ 21,50
Lit. 41.630

③ portascopino

Cod. 121445

€ 30,00
Lit. 58.088

SERIE FANTASIA in ottone bronzato e ceramica

- 1** portabicchiere
Cod. 74433
€ **24,00**
Lit. 46.470
- 2** portasapone
Cod. 74434
€ **24,00**
Lit. 46.470
- 3** portarotolo
Cod. 74436
€ **38,00**
Lit. 73.578

SERIE VOLTERRA in legno e ceramica

- 
- 1** portabicchiere
Cod. 62791
€ **26,00**
Lit. 50.343
- 2** portasapone
Cod. 62792
€ **26,00**
Lit. 50.343

SERIE 509 in ottone cromato e ceramica

- 1** portabicchiere
Cod. 77488
€ **27,00**
Lit. 52.279
- 2** portasapone
Cod. 77489
€ **27,50**
Lit. 53.247
- 3** portascopino
Cod. 77493
€ **40,00**
Lit. 77.451

SERIE COUNTRY in metallo e travertino

- 1** bicchiere
Cod. 129041
€ **28,00**
Lit. 54.216
- 2** portasapone
Cod. 129044
€ **28,50**
Lit. 55.184
- 3** portascopino
Cod. 129060
€ **40,00**
Lit. 77.451

SERIE STILE in ottone cromato e vetro

- 1** portasapone
Cod. 81154
€ **29,50**
Lit. 57.120
- 2** portaspazzolino
Cod. 81155
€ **29,50**
Lit. 57.120
- 3** portascopino
Cod. 81165
€ **48,00**
Lit. 92.941

SERIE LUCILLE in ottone ruggine e ceramica

- 1** portabicchiere
Cod. 74396
€ **32,00**
Lit. 61.961
- 2** portasapone
Cod. 74397
€ **33,00**
Lit. 63.897
- 3** portascopino
Cod. 74404
€ **55,00**
Lit. 106.495

ACCESSORI BAGNO da APPOGGIO

SERIE VERBENA

in ceramica



1 portasapone
Cod. 118310
€ **3,60**
Lit. 6.971

2 bicchiere
Cod. 118313
€ **4,20**
Lit. 8.132

3 dosasapone
Cod. 118312
€ **6,00**
Lit. 11.618

SERIE CLEO

in ceramica



1 bicchiere
Cod. 161340
€ **4,10**
Lit. 7.939

2 portasapone
Cod. 161341
€ **4,10**
Lit. 7.939

3 dosasapone
Cod. 161342
€ **6,90**
Lit. 13.360

SERIE DUNE

in termoplastico



1 portasapone
Cod. 49531
€ **3,50**
Lit. 6.777

2 bicchiere
Cod. 49530
€ **4,90**
Lit. 9.488

3 portaspazzolini
Cod. 49532
€ **5,20**
Lit. 10.069

SERIE CAMELIA

in vetro satinato



1 bicchiere
Cod. 118308
€ **3,60**
Lit. 6.971

2 portasapone
Cod. 118301
€ **4,20**
Lit. 8.132

3 dosasapone
Cod. 118304
€ **10,50**
Lit. 20.331

SERIE FOGLIA

in termoplastico



1 portasapone
Cod. 49481-2
€ **4,50**
Lit. 8.713

2 portaspazzolini
Cod. 49484-5
€ **5,50**
Lit. 10.649

3 dosasapone
Cod. 49487-8
€ **6,90**
Lit. 13.360

(colori verde o bianco trasparente)

SERIE MAYA

in ceramica

**1** portasapone

Cod. 161787

€ **4,10**
Lit. 7.939**2** portaspazzolini

Cod. 161789

€ **4,60**
Lit. 8.907**3** portascopino

Cod. 161790

€ **12,90**
Lit. 24.978**SERIE PRIMULA**

cromo/satinata

**1** portasapone

Cod. 126449

€ **4,90**
Lit. 9.488**2** bicchiere

Cod. 126454

€ **6,50**
Lit. 12.586**3** portascopino

Cod. 126450

€ **19,50**
Lit. 37.757**SERIE GALLEGGIANTE**

in termoplastico

**1****1** portasapone

Cod. 49500-2

€ **5,00**
Lit. 9.681**2****2** portaspazzolini

Cod. 49504-6

€ **5,90**
Lit. 11.424**3** portascopino

Cod. 49516-8

€ **12,50**
Lit. 24.203

(pesci o paperelle)

SERIE ECHO

in san

**1****1** portasapone

Cod. 162738

€ **5,50**
Lit. 10.649**2****2** portaspazzolino

Cod. 162741-3

€ **5,50**
Lit. 10.649**3****3** portascopino

Cod. 162752

€ **20,00**
Lit. 38.725

(colori: arancio, verde e blu)

SERIE 809

in ceramica

**1** bicchiere

Cod. 77534

€ **7,90**
Lit. 15.297**2** portasapone

Cod. 77539

€ **9,50**
Lit. 18.395**3** portascopino

Cod. 77554

€ **21,00**
Lit. 40.662**SERIE TUTTIFRUTTI**

in tecnoglass

**1****1** bicchiere

Cod. 161770-1-2

€ **12,50**
Lit. 24.203**2** dosasapone

Cod. 161778-9-80

€ **25,50**
Lit. 49.375**3** portascopino

Cod. 161782-3-4

€ **36,00**
Lit. 69.706

(colori: blu, neutro e rosso)

PORTA SCOPINI



PORTA SCOPINO CHIOCCIOLA
colori azzurro, bianco, naturale

Cod. 49615-6-9

€ 3,30
Lit. 6.390



PORTA SCOPINO SENNA
con setole bianco

Cod. 69492

€ 4,60
Lit. 8.907



PORTA SCOPINO QUADRO
colori azzurro, bianco, naturale

Cod. 49596-8-9

€ 7,00
Lit. 13.554



PORTA SCOPINO COBRA
con setole bianco

Cod. 69493

€ 7,70
Lit. 14.909



PORTA SCOPINO OSCAR
colori azzurro, bianco, verde

Cod. 43615-7-43640

€ 9,90
Lit. 19.169



PORTA SCOPINO KINO
colori verde, azzurro, bianco

Cod. 122803-4-5

€ 9,90
Lit. 19.169



PORTA SCOPINO NUVOLA BIANCA
con setole, bianco

Cod. 69462

€ 10,00
Lit. 19.363



PORTA SCOPINO
in policarbonato azzurro o satinato

Cod. 94925-6

€ 12,50
Lit. 24.203



PORTASCOPINO CUCCIOLA
in abs, bianco

Cod. 43282

€ 14,00
Lit. 27.108

PIANTANE



PORTA SALVIETTE HIBISCUS
in metallo cromato
H cm 90

Cod. 341304


€ **24,90**
Lit. 48.213



PORTA SALVIETTE FERRY
in metallo brunito
H cm 76

Cod. 91064

€ **24,90**
Lit. 48.213



PORTA SALVIETTE LODI
in metallo cromato
H cm 85

Cod. 129540

€ **36,00**
Lit. 69.706



PORTA SALVIETTE PAOLA
in metallo cromato
H cm 92

Cod. 74411

€ **37,00**
Lit. 71.642



PORTA SALVIETTE CARLA
in metallo cromato
H cm 90

Cod. 129544

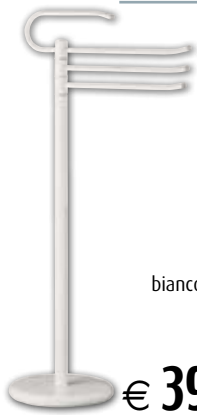
€ **39,00**
Lit. 75.515



PORTA SALVIETTE MONZA
in metallo cromato
H cm 90

Cod. 169778


€ **39,00**
Lit. 75.515



PORTA SALVIETTE
in metallo bianco o cromato
H cm 90

Cod. 74418-9

€ **39,00**
Lit. 75.515



PORTA SALVIETTE
in metallo ruggine/bronzo
H cm 95

Cod. 74468

€ **49,50**
Lit. 95.845



**PORTA
SALVIETTE/
ACCAPPATOIO
GENOVA**
in metallo
bianco o cromato
H cm 163

Cod. 331876-9

€ **59,00**
Lit. 114.240



**PORTA
SALVIETTE/
ACCAPPATOIO
K05**
in metallo
bianco o cromato
H cm 163

Cod. 74414-5

€ **65,00**
Lit. 125.858



**PORTA
ROTOLO
+ PORTA
SCOPINO
CHIARA**
in metallo
cromato
H cm 75

Cod. 164075

€ **34,00**
Lit. 65.833



**PORTA
ROTOLO
+ PORTA
SCOPINO**
in metallo
bianco
H cm 76

Cod. 74450

€ **37,00**
Lit. 71.642



**PORTA
ROTOLO
+ PORTA
SCOPINO**
in metallo
cromato
H cm 76

Cod. 74451

€ **38,00**
Lit. 73.578



**PORTA
ROTOLO
+ PORTA
SCOPINO
K 15**
in metallo
bianco
o cromato
H cm 66

Cod. 74416-7

€ **38,00**
Lit. 73.578



**PORTA
ROTOLO
+ PORTA
SCOPINO
CARLA 2**
in metallo
cromato
H cm 65

Cod. 129545

€ **39,00**
Lit. 75.515



**PORTA
ROTOLO
+ PORTA
SCOPINO
LODI 2**
in metallo
cromato
H cm 75

Cod. 129543

€ **44,00**
Lit. 85.196



**PORTA
ROTOLO
+ PORTA
SCOPINO
MONZA 2**
in metallo
cromato
H cm 65

Cod. 169777

€ **44,00**
Lit. 85.196



**PORTA
ROTOLO
+ PORTA
SCOPINO
+ PORTA
SAPONE**
in metallo
bianco
o cromato
H cm 85

Cod. 74447-8

€ **62,00**
Lit. 120.049

CABINE IDROMASSAGGIO



CABINA IDROMASSAGGIO

- cm 90x70xH 200
- disponibile destra e sinistra
 - cristallo 6 mm
- 8 getti idromassaggio orientabili
- miscelatore/deviatore
- seduta per idromassaggio
- portaoggetto specchio

Cod. 162407

€ **580,00**
Lit. 1.123.037



BOX DOCCIA IDROMASSAGGIO

- cm 90x90xH 215
- cristallo 6 mm
- 6 getti idromassaggio orientabili
- erogatore flessibile 4 funzioni
 - seduta per idromassaggio
- radio con selettore digitale
 - portaoggetti specchio aspiratore

Cod. 129504

€ **799,00**
Lit. 1.547.080



BOX IDROMASSAGGIO +VAPORE

- cm 90x90xH 218
- cristallo 6 mm
- bagno di vapore
- 8 getti idromassaggio orientabili
 - seduta per idromassaggio
 - radio con selettore digitale
 - 3 portaoggetti specchio aspiratore

Cod. 162396

€ **900,00**
Lit. 1.742.643



CABINA IDROMASSAGGIO + SAUNA

- cm 168x95xH 220
- cristallo 6 mm
- bagno di vapore
- 8 getti idromassaggio orientabili
 - seduta per idromassaggio
 - radio con selettore digitale
- portaoggetti specchio aspiratore
- sauna in legno di pino finlandese
 - luce interna
- termometro analogico
- alimentazione: 220V
- potenza: 3000W

Cod. 162412

€ **2.300,00**
Lit. 4.453.421

VASCHE

VASCA ACRILICA

in acrilico colato rinforzato con fibre di vetro, cm 170x70

Cod. 58091

€ **185,00**
Lit. 358.210



VASCA IDROMASSAGGIO BILATERALE

- cm 170x75xH 64
- telaio portante in metallo
- pannello laterale reversibile
- 5 getti idromassaggio
- cuscino poggiatesta

Cod. 345530

€ **599,00**
Lit. 1.159.826

VASCA IDROMASSAGGIO

- cm 170x70xH 55
- telaio portante in metallo
- 6 getti idromassaggio
- erogatore flessibile 4 funzioni
- cuscino poggiatesta

Cod. 162436

€ **840,00**
Lit. 1.626.467



VASCA IDROMASSAGGIO ANGOLARE

- cm 135x135xH 53
- telaio portante in metallo
- 6 getti idromassaggio
- erogatore flessibile 4 funzioni
- erogatore a cascata
- 2 cuscini poggiatesta
- radio con selettore digitale

Cod. 162435

€ **1.250,00**
Lit. 2.420.338

**PARETI VASCA
e
CABINE DOCCIA**



PARETE VASCA

3 ante, ante e profili
in polipropilene, cm 132xH 141

Cod. 94927

€ **70,00**
Lit. 135.539




PARETE VASCA DANUBIO

3 ante ripiegabili, in resina, profili alluminio
(parete fissa optional)
cm 140xH 140

Cod. 83919

€ **120,00**
Lit. 232.352



PARETE VASCA CONGO

reversibile, anta in cristallo trasparente 6 mm
profili alluminio
cm 68xH 140

Cod. 83927

€ **170,00**
Lit. 329.166




PARETE VASCA GANGE

ante in cristallo trasparente 6 mm
profili alluminio
cm 103xH 140

Cod. 83963

€ **200,00** Lit. 387.254



PORTA VOLGA + PARETE LOIRA

ante in cristallo trasparente 4 mm, profili alluminio
H cm 190


1 porta cm 68/74 € 150,00

Cod. 83696

2 parete cm 65 € 85,00

Cod. 84645

€ **235,00** Lit. 455.023



PORTA PIAVE

ante in cristallo piumato 4 mm, a soffietto
profili alluminio
cm 62/68xH 190

Cod. 83726

€ **180,00** Lit. 348.529



PORTA EBRO

anta in cristallo trasparente 6 mm
profili alluminio cromato
cm 68/74xH 190

Cod. 83900

€ **330,00** Lit. 638.969





BOX DOCCIA ISONZO

ante in vetro sintetico, profili alluminio
estensibile da cm 70 a cm 80
H cm 185

Cod. 169700

€ **80,00**
Lit. 154.902



TEVERE ANGOLARE

ante in cristallo 3 mm, profili alluminio
estensibile da cm 70 a cm 80
H cm 185

Cod. 168441

€ **155,00**
Lit. 300.122



SENNA RETTANGOLARE

ante in vetro sintetico
profili alluminio
cm 70x85xH 190

Cod. 111175

€ **160,00**
Lit. 309.003



RODANO ANGOLARE

ante in cristallo piumato 4 mm
profili alluminio
cm 70x70xH 190

Cod. 83536

€ **220,00**
Lit. 425.979



**BRENTA
ANGOLARE**
ante in cristallo
trasparente
6 mm
profili
alluminio
cm 68/74xH 190

Cod. 111146

€ **300,00**
Lit. 580.881



**ADIGE
SEMI
CIRCOLARE**
ante in cristallo
trasparente
4 mm
profili
alluminio
cm 80xH 190

Cod. 83677

€ **370,00**
Lit. 716.420



**HUDSON 70
ANGOLARE**
ante in cristallo
trasparente
6 mm
profili
alluminio
cromato
cm 70x70xH 185

Cod. 83979

€ **480,00**
Lit. 929.410



**YUKON
ANGOLARE**
ante in cristallo
trasparente
6 mm
profili
alluminio
cromato
cm 74x74xH 190

Cod. 84549

€ **600,00**
Lit. 1.161.762



**PIATTO
DOCCIA**
in ceramica
cm 75x75

Cod. 58087

€ **90,00**
Lit. 174.264



**PIATTO
DOCCIA ANGOLARE**
in ceramica
cm 80x80

Cod. 58070

€ **130,00**
Lit. 251.715



**PIATTO
DOCCIA**
in ceramica
cm 90x72

Cod. 58071

€ **145,00**
Lit. 280.759



COLONNE IDROMASSAGGIO



PANNELLO DOCCIA

- in metacrilato bianco
- 6 getti idromassaggio orientabili
- erogatore fisso multifunzione
- erogatore flessibile multifunzione
- prof. cm 20, H cm 110

Cod. 127680

€ **89,00**
Lit. 172.328



PANNELLO DOCCIA

- in metacrilato bianco
- 6 getti idromassaggio orientabili
- erogatore fisso multifunzione
- erogatore flessibile multifunzione
- prof. cm 20, H cm 140

Cod. 92684

€ **115,00**
Lit. 222.671



PANNELLO DOCCIA

- in cristallo temperato
- 6 getti idromassaggio orientabili
- erogatore fisso multifunzione
- erogatore flessibile multifunzione
- prof. cm 18
H cm 130

Cod. 131739

€ **185,00**
Lit. 358.210



PANNELLO DOCCIA

- in alluminio anodizzato
- 6 getti idromassaggio orientabili
- erogatore fisso 1 funzione
- erogatore flessibile 1 funzione
- prof. cm 52
H cm 150

Cod. 158236

€ **215,00**
Lit. 416.298



PANNELLO DOCCIA

- in plastica grigio satinato
- 5 getti idromassaggio orientabili
- erogatore fisso multifunzione
- erogatore flessibile multifunzione
- prof. cm 23
H cm 162

Cod. 131740

€ **275,00**
Lit. 532.474



COLONNA IDROMASSAGGIO

- in metacrilato bianco
- 6 getti idromassaggio orientabili
- erogatore fisso 4 funzioni
 - erogatore flessibile 4 funzioni
- prof. cm 19
- cm 29x8xH 119

Cod. 162413

€ **105,00**
Lit. 203.308



COLONNA IDROMASSAGGIO

- in alluminio satinato
- 2 mensole portaoggetti
- 5 getti idromassaggio orientabili
- erogatore fisso 1 funzione
 - erogatore flessibile 1 funzione
- prof. cm 36
- cm 25x8xH 120

Cod. 162426

€ **160,00**
Lit. 309.803



COLONNA IDROMASSAGGIO

- in cristallo temperato
- 6 getti idromassaggio orientabili
- erogatore fisso 2 funzioni
 - erogatore flessibile 2 funzioni
- mensola in cristallo
- prof. cm 31
- cm 31x8xH 130

Cod. 162416

€ **170,00**
Lit. 329.166



COLONNA IDROMASSAGGIO

- in cristallo temperato
- 6 getti idromassaggio orientabili
- erogatore fisso 1 funzione
 - erogatore flessibile 2 funzioni
- mensola in cristallo
- prof. cm 35
- cm 27x9xH 140

Cod. 162491

€ **170,00**
Lit. 329.166



COLONNA IDROMASSAGGIO

- in alluminio satinato
- 6 getti idromassaggio orientabili
- erogatore fisso 1 funzione
 - erogatore flessibile 3 funzioni
 - display digitale della temperatura
- prof. cm 41
- cm 27x6,5xH 123

Cod. 148126

€ **230,00**
Lit. 445.342



COLONNA IDROMASSAGGIO

- in alluminio satinato
- 3 getti idromassaggio orientabili
- erogatore fisso 1 funzione
 - erogatore flessibile 4 funzioni
 - display digitale della temperatura
- prof. cm 45
- cm 26x9xH 123

Cod. 162427

€ **300,00**
Lit. 580.881

SALISCENDI e DOCCETTE



**ASTA PER
SALISCENDI**
cromata
con porta
sapone

Cod. 131587

€ **11,00**
Lit. 21.299



**ASTA PER
SALISCENDI
REGOLABILE**
cromata
con
porta
sapone

Cod. 131584

€ **18,00**
Lit. 34.853



**SALISCENDI
DELTA 1**
cromato
con porta
sapone

Cod. 56899

€ **22,00**
Lit. 42.598



**SALISCENDI
SAMBA**
cromato
5 getti
con porta
sapone

Cod. 169863

€ **24,90**
Lit. 48.213



**SALISCENDI
OMEGA 2**
cromato
con porta
sapone

Cod. 56900

€ **24,90**
Lit. 48.213



**SALISCENDI
EPSYLON**
cromato
con porta
sapone

Cod. 56875

€ **28,00**
Lit. 54.216



**SALISCENDI
DELTA**
cromato
4 getti
con porta
sapone

Cod. 129174

€ **32,00**
Lit. 61.961



**SALISCENDI
SOLE**
cromato
4 getti

Cod. 56883

€ **35,00**
Lit. 67.769



**SALISCENDI
ZEUS**
cromato
5 getti
con porta
sapone

Cod. 56866

€ **38,00**
Lit. 73.578



**SALISCENDI
REGOLABILE**
8 getti
con porta
sapone

Cod. 82710


€ **38,00**
Lit. 73.578



**SALISCENDI
GROHE
VITALIO 2**

Cod. 328249

€ **49,00**
Lit. 94.877



DOCCIA PRINCES
cromata

Cod. 56813

€ **6,50**
Lit. 12.586



DOCCIA SIRIO
3 getti, cromata

Cod. 131583

€ **6,60**
Lit. 12.779



DOCCIA DIESES
3 getti, cromata

Cod. 132594

€ **7,50**
Lit. 14.522



DOCCIA DALIA
2 getti cromata

Cod. 56864

€ **7,50**
Lit. 14.522



DOCCIA IOTA
1 getto, cromata

Cod. 56809

€ **8,00**
Lit. 15.490



DOCCIA LUNA
4 getti, cromata

Cod. 56797

€ **8,00**
Lit. 15.490



**DOCCIA
REGOLABILE**
2 getti, acrilica

Cod. 57127

€ **8,50**
Lit. 16.458



DOCCIA VENERE
4 getti, cromata

Cod. 56798

€ **8,50**
Lit. 16.458



DOCCIA STAR
3 getti, cromata

Cod. 80986

€ **9,00**
Lit. 17.426



DOCCIA COBRA
5 getti, cromata

Cod. 131563

€ **12,00**
Lit. 23.235



DOCCIA ORIONE
5 getti, cromata

Cod. 56811

€ **12,00**
Lit. 23.235



DOCCIA SOLE
4 getti, cromo satinata

Cod. 56800

€ **12,50**
Lit. 24.203



DOCCIA MATRIX
8 getti, cromata

Cod. 131562

€ **14,50**
Lit. 28.076



DOCCIA DIANA
5 getti, cromata

Cod. 56824

€ **16,00**
Lit. 30.980



DOCCIA NEON
5 getti, cromata

Cod. 131582

€ **18,50**
Lit. 35.821



DOCCIA MONOFORO
per lavello, cromata

Cod. 56833

€ **21,00**
Lit. 40.662



SOFFIONE SNODO
anticalcare, cromato

Cod. 56755

€ **7,50**
Lit. 14.522



SOFFIONE DALIA
2 getti, cromato

Cod. 131585

€ **8,00**
Lit. 15.490



SOFFIONE
5 getti, anticalcare, cromato

Cod. 56756

€ **14,50**
Lit. 28.076



SOFFIONE PRINCES
4 getti, anticalcare, cromato

Cod. 56757

€ **15,00**
Lit. 29.044



FLESSIBILE DOCCIA
cm 120, ottone

Cod. 57165

€ **5,50**
Lit. 10.649



FLESSIBILE DOCCIA
cm 150, cromato

Cod. 57169

€ **6,50**
Lit. 12.586



FLESSIBILE DOCCIA
cm 200, ottone

Cod. 57170

€ **8,50**
Lit. 16.458



FLESSIBILE DOCCIA PLASTICA
cm 200, cromato

Cod. 56795

€ **10,00**
Lit. 19.363

TENDE DOCCIA e TAPPETI



TENDA IN PVC
cm 120xH 200
vari colori

Cod. 49027-6

€ **7,20**
Lit. 13.941

TENDA IN PVC
cm 180xH 200
vari colori

Cod. 49191-110418

€ **8,80**
Lit. 17.039



TENDA IN PVC
cm 240xH 200
vari colori

Cod. 49269-175278

€ **12,00**
Lit. 23.235

TENDA IN TESSUTO
cm 120xH 200
vari colori

Cod. 175285-175279

€ **18,00**
Lit. 34.853

TENDA IN TESSUTO
cm 180xH 200
vari colori

Cod. 49211-49117

€ **25,00**
Lit. 48.407



TENDA IN TESSUTO
cm 240xH 200
vari colori

Cod. 49288-175287

€ **31,00**
Lit. 60.024



**TENDA DE LUXE
GROOVY SQUARE**
cm 180xH 200

Cod. 49297

€ **35,50**
Lit. 68.738



**TENDA DE LUXE
SAILING 3D**
cm 180xH 200

Cod. 49298

€ **35,50**
Lit. 68.738



TELAIO A 10 ASTE INOX
Ø cm 180

Cod. 48766

€ **22,00**
Lit. 42.598



TELAIO ANGOLARE
cm 79x79
bianco

Cod. 164639

€ **11,00**
Lit. 21.299



PEDANA DOCCIA
cm 60x60
plastica

Cod. 90888

€ **5,50**
Lit. 10.649



**PEDANA
DOCCIA
ZEBRE**
cm 53x53
in durolite

Cod. 42962

€ **28,50**
Lit. 55.184



**PEDANA
DOCCIA PINO**
cm 50x50


Cod. 40570

€ **13,50**
Lit. 26.140

cm 60x60

Cod. 40571

€ **14,90**
Lit. 28.850



**PEDANA DOCCIA
RETTANGOLARE**
cm 74x54
abete

Cod. 345512

€ **22,50**
Lit. 43.566



PEDANA DOCCIA ANGOLARE
abete

cm 64x64

Cod. 345513

€ **25,00**
Lit. 48.407

cm 74x74

Cod. 345514

€ **29,00**
Lit. 56.152



**TAPPETO IN GOMMA
PER VASCA (cm 36x72)
O DOCCIA (cm 53x53)**

Cod. 48989-48755-48987-48773

€ **5,10**
Lit. 9.875



**TAPPETO BIANCO IN PVC
PER VASCA (cm 37x81)
O DOCCIA (cm 55x55)**

Cod. 48792-94


€ **9,00**
Lit. 17.426



**TAPPETO FOSSILE
O NAIF IN PVC
PER VASCA (cm 36x80)
O DOCCIA (cm 55x55)**

Cod. 49320-21-15-17

€ **9,50**
Lit. 18.395



TAPPETO DOCCIA FROST
cm 55x55, azzurro

Cod. 48943

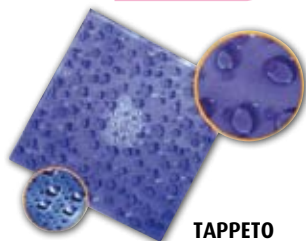
€ **9,00**
Lit. 17.426



**TAPPETO
VASCA
RIVER
ROCKS**
cm 35x75

Cod. 34179

€ **12,00**
Lit. 23.235



**TAPPETO
DOCCIA
RIVER
ROCKS**
cm 55x55

Cod. 34217

€ **12,50**
Lit. 24.203



**TAPPETO
DOCCIA
(cm 55x55)
O VASCA
(cm 35x75)
PACIFIC**

Cod. 85058-61

€ **14,00**
Lit. 27.108



TAPPETO VASCA
cm 35x75
vari soggetti e colori

Cod. 175258-9-85057

€ **14,00**
Lit. 27.108



**TAPPETO
DOCCIA**
cm 55x55
stella marina
vari colori

Cod. 175251

€ **15,00**
Lit. 29.044



**ANTI
SDRUCCIOLO**
colori
e fantasie
assortite
a partire da

Cod. 34220

€ **4,50**
Lit. 8.713

ACCESSORI ZONA DOCCIA



**MENSOLA
DOCCIA
CON GANCIO**
in plastica
colore bianco
azzurro, naturale

Cod. 49443-49548-49551

€ **3,60**
Lit. 6.971



**MENSOLA
PER BOX
DOCCIA**

a due ripiani
in metallo
con ganci
appendiabiti

Cod. 157569

€ **13,00**
Lit. 25.172



**ANGOLIERA
DOCCIA
STILO**

in polipropilene

Cod. 69491

€ **15,50**
Lit. 30.012



**ANGOLARE
DOCCIA
AVANT**

in abs
bianco
trasparente

Cod. 43871

€ **19,00**
Lit. 36.789



**ANGOLARE
TWINNI**

in resina
tubo
in acciaio
inox
bianco
o cromato

Cod. 42998-9

€ **25,00**
Lit. 48.407



**ANGOLIERA
DOCCIA
RUGIADA**

in abs

Cod. 69495

€ **25,50**
Lit. 49.375



**DOSASAPONE
QUICK SOAP**

in resina, bianco

Cod. 42984

€ **15,00**
Lit. 29.044



**DOSASAPONE
QUICK SOAP**

in resina, cromato

Cod. 43155

€ **18,00**
Lit. 34.853

COMPLEMENTI ZONA BAGNO



**PESAPERSONA
MECCANICA**
quadrante
analogico

Cod. 121464

€ **20,00**
Lit. 38.725



**PESAPERSONA
BODY FAT & WATER**
elettronica, quadrante digitale
misurazione acqua/grasso corporeo

Cod. 121465

€ **27,00**
Lit. 52.279



**PESAPERSONA
BODY FAT & WATER**
elettronica, quadrante digitale
misurazione acqua/grasso corporeo
pedana in vetro temperato

Cod. 115578

€ **30,00**
Lit. 58.088



**PESAPERSONA
BODY FAT & WATER**
elettronica, quadrante digitale
misurazione acqua/grasso corporeo
pedana antiscivolo

Cod. 121466

€ **48,00**
Lit. 92.941



**DISTRIBUTORE
ROTOLI CARTA**
bianco mini
in termoplastico
cm 27x12x25

Cod. 43814

€ **29,00**
Lit. 56.152



**DISTRIBUTORE
SALVIETTE CARTA**
bianco
in termoplastico
cm 28x18x25

Cod. 43815

€ **29,00**
Lit. 56.152



**ARMADIO
FARMACIA
CON CHIAVE**
bianco
in termoplastico
cm 25x12,5xH 39,5

Cod. 33340

€ **22,00**
Lit. 42.598



**SGABELLO
TRIO**
bianco
in termoplastico
Ø cm 30
H cm 40

Cod. 43287

€ **28,00**
Lit. 54.216

SANITARI

SERIE KIM

Rubinetteria esclusa.



1 colonna
Cod. 148899 € **20,00**
Lit. 38.725

2 lavabo
cm 60
Cod. 148898 € **32,00**
Lit. 61.961

3 bidet
monoforo
Cod. 148900 € **40,00**
Lit. 77.451

4 vaso
Cod. 148901 € **40,00**
Lit. 77.451

SERIE COSMO

Rubinetteria esclusa.



1 colonna
Cod. 58115 € **30,00**
Lit. 58.088

2 lavabo
cm 66
Cod. 58114 € **45,00**
Lit. 67.132

3 bidet
monoforo
Cod. 58118 € **50,00**
Lit. 96.814

4 vaso
Cod. 58116 € **50,00**
Lit. 96.814

SERIE COLIBRÌ

Rubinetteria esclusa.



1 colonna
Cod. 58064 € **35,00**
Lit. 67.769

2 lavabo
cm 60
Cod. 58063 € **40,00**
Lit. 77.451

3 bidet
monoforo
Cod. 58066 € **50,00**
Lit. 96.814

4 vaso
Cod. 58067 € **54,00**
Lit. 104.559

SERIE NIVA

Rubinetteria esclusa.



1 colonna
Cod. 58160 € **30,00**
Lit. 58.088

2 lavabo
cm 68
Cod. 58159 € **73,00**
Lit. 141.348

3 bidet
monoforo
Cod. 58161 € **65,00**
Lit. 125.858

4 vaso
Cod. 58162 € **80,00**
Lit. 154.902

SERIE SUPRA

Rubinetteria esclusa.



1 semi-colonna
sospesa
Cod. 148903 € **37,00**
Lit. 71.642

2 lavabo sospeso
cm 66
Cod. 148902 € **42,00**
Lit. 81.323

3 bidet
sospeso
Cod. 148904 € **66,00**
Lit. 127.794

4 vaso
sospeso
Cod. 148905 € **66,00**
Lit. 127.794

€ **219,00**
Lit. 424.043



KIT BAGNO 4 CERAMICHE COMPLETO

composto da: water scarico pavimento, bidet monoforo, lavabo e colonna in ceramica sanitaria (fissaggi e sifoni di scarico inclusi), miscelatore per lavabo, miscelatore per bidet e sedile in materiale plastico per asse wc.

Cod. 163064

SEDILI WC

SEDILI UNIVERSALI

vasto assortimento di sedili in forme e materiali diversi adattabili a tutti i vasi



SEDILE EVEREST

in termoplastico, bianco

Cod. 69505



RIDUTTORE BABY SOFT

Cod. 69551

€ **5,20**
Lit. 10.069

€ **6,50**
Lit. 12.586



SEDILE SESTRIERE
in termoplastico, bianco

Cod. 69511

€ **8,00**
Lit. 15.490



SEDILE Z
in termoindurente
bianco, nero

Cod. 69503-4

€ **11,00**
Lit. 21.299



SEDILE ISEO
in termoindurente, bianco

Cod. 69501

€ **16,00**
Lit. 30.980



SEDILE PASSEPARTOUT
in termoindurente, bianco

Cod. 149816

€ **19,90**
Lit. 38.532



SEDILE SAMBA
in termoindurente, bianco

Cod. 69556

€ **19,50**
Lit. 37.757



SEDILE
in mdf, bianco

Cod. 333659

€ **20,00**
Lit. 38.725



SEDILE ARETUSA
in mdf, bianco

Cod. 47836

€ **20,00**
Lit. 38.725



SEDILE LOTO O MARE
in termoindurente, bianco

Cod. 69498-9

€ **22,00**
Lit. 42.598



SEDILE MITHO
in termoindurente
champagne

Cod. 69506

€ **22,00**
Lit. 42.598



**SEDILE
CERNIERE ESTRAIBILI**
in termoindurente, bianco

Cod. 69523

€ **22,50**
Lit. 43.566



SEDILE
in mdf, frassino, noce

Cod. 47803-333661

€ **23,00**
Lit. 44.534



SEDILE MAMBO
in termoindurente, bianco

Cod. 69553

€ **23,00**
Lit. 44.534



SEDILE
in poliestere, bianco

Cod. 47835

€ **24,90**
Lit. 48.213



SEDILE MANHATTAN
in poliestere, marmorizzato

Cod. 164765

€ **26,90**
Lit. 52.086



**SEDILE
FANTASIA CONCHIGLIE E MARE**
in poliestere

Cod. 162514-5

€ **34,90**
Lit. 67.576



SEDILE
in poliestere, bianco

Cod. 69508

€ **35,00**
Lit. 67.769



SEDILE CHARME
in poliestere, creme

Cod. 129153

€ **39,50**
Lit. 76.483



SEDILE GALAPAGOS
in poliestere

Cod. 83191

€ **44,90**
Lit. 86.939



SEDILE GOCCIA
in poliestere

Cod. 129158

€ **49,50**
Lit. 95.845





SEDILE NOTTE
in poliestere

Cod. 69545

€ **60,00**
Lit. 116.176



SEDILE TRASPARENTE
fantasie assortite, in poliestere

Cod. 69555-8

€ **78,00**
Lit. 151.029



SEDILE FIJI
in poliestere

Cod. 80822

€ **78,00**
Lit. 151.029

SEDILI SPECIALI

sedili specifici adatti per le serie create dalle più note case ceramiche



SEDILE SINTESI CESAME
in mdf, bianco

Cod. 149827

€ **24,00**
Lit. 46.470



SEDILE TESI IDEAL STANDARD
in mdf, bianco

Cod. 94205

€ **24,00**
Lit. 46.470



SEDILE PANCHETTA
in termoindurente, bianco

Cod. 69496

€ **32,00**
Lit. 61.961



SEDILE FIORELE IDEAL STANDARD
in poliestere, bianco

Cod. 149825

€ **35,50**
Lit. 68.738



SEDILE PIEMONTE POZZIGINORI
in poliestere, bianco

Cod. 69518

€ **36,00**
Lit. 69.706



SEDILE ALPINA/QUADRARCO DOLOMITE
in poliestere, bianco

Cod. 69519

€ **36,00**
Lit. 69.706

ACCESSORI SICUREZZA IN BAGNO

SOSTEGNO 45°
in acciaio
verniciato bianco
portata 150 Kg
Ø 30 mm

Cod. 133043

€ **46,00**
Lit. 89.068

BARRE D'APPOGGIO
in abs, Ø 32 mm, portata 120 Kg

1 cm 30 Cod. 157579

€ **12,50**
Lit. 24.203

2 cm 45 Cod. 157580

€ **14,00**
Lit. 27.108

3 cm 60 Cod. 157581

€ **14,50**
Lit. 28.076

SEDILE WC RIALZATO
in tecnopolimeri
H cm 10
portata max 200 Kg

Cod. 157573

€ **35,00**
Lit. 67.769

SEDILE VASCA
in metallo
con seduta
in termoplastico
bianco, portata 110 Kg

Cod. 131762

€ **99,00**
Lit. 191.691

BARRA D'APPOGGIO
ribaltabile in abs, cm 70
portata max 125 Kg

Cod. 157574

€ **55,00**
Lit. 106.495

SOSTEGNO 90°
in acciaio
verniciato bianco
portata 150 Kg
Ø 30 mm

Cod. 131766

€ **65,00**
Lit. 125.858

MANIGLIONI
in ottone/alluminio, Ø 25 mm, portata max 120 Kg

1 cm 37 Cod. 119559

€ **29,00**
Lit. 56.152

2 cm 67 Cod. 119561

€ **39,00**
Lit. 75.515

3 45° Cod. 119564

€ **40,00**
Lit. 77.451

SEDILE PER VASCA
in alluminio anodizzato
e tecnopolimeri
verniciato bianco
regolabile in altezza
e larghezza, portata max 110 Kg

Cod. 157571

€ **90,00**
Lit. 174.264

SEDILE RIBALTABILE PER DOCCIA
in alluminio anodizzato
e tecnopolimeri, verniciato bianco
portata max 110 Kg

Cod. 157572

€ **120,00**
Lit. 232.352

LAVATOI



**LAVATOIO
A PARETE**
in polipropilene

cm 50x24x35

Cod. 172294

€ **29,00**
Lit. 56.152

cm 55x26x39

Cod. 172298

€ **32,00**
Lit. 61.961

cm 60x30x42

Cod. 172300

€ **35,00**
Lit. 67.769



**LAVATOIO
IN MELAMINICO
IDROFUGO**

vasca in abs antiacido
con asse in legno
cm 45x50xH 85

Cod. 47787

€ **130,00**
Lit. 251.715



**LAVATOIO
IN MELAMINICO
IDROFUGO**

vasca in abs antiacido
con asse in legno
cm 60x50xH 85

Cod. 47786

€ **145,00**
Lit. 280.759



LAVATOIO IN RESINA
vasca in abs

cm 50x50xH 83

Cod. 172350

€ **135,00**
Lit. 261.396

cm 60x50xH 83

Cod. 172351

€ **140,00**
Lit. 271.078

cm 60x60xH 83

Cod. 172352

€ **145,00**
Lit. 280.759



**COPRILAVATRICE
CON LAVATOIO IN MELAMINICO IDROFUGO**
con vasca e piano in abs
cm 107x60xH 85

Cod. 346023-4

€ **199,00**
Lit. 385.318

**LAVELLI e
SOTTOLAVELLI**



PENSILE 1 ANTA
destra o sinistra, cm 40x33xH 60

Cod. 132599-054

€ **43,00**
Lit. 83.260



PENSILE 2 ANTE
cm 80x33xH 60

Cod. 132055

€ **54,00**
Lit. 104.559



PENSILE SCOLAPIATTI
cm 80x33xH 60

Cod. 132057

€ **77,00**
Lit. 149.093



**BASE 1 ANTA
CON 1 CASSETTO**
cm 40x50xH 90

Cod. 132058

€ **71,50**
Lit. 138.443



**BASE
2 ANTE
CON
2 CASSETTI**
cm 80x50xH 90

Cod. 132059

€ **105,00**
Lit. 203.308





SOTTOLAVELLO 2 ANTE

cm 80x50xH 90

Cod. 132061

€ **88,00**
Lit. 170.392



SOTTOLAVELLO 3 ANTE

cm 120x50xH 90

Cod. 132063

€ **99,00**
Lit. 191.691



CASSETTIERA 5 CASSETTI

cm 40x50xH 90

Cod. 132060

€ **99,00**
Lit. 191.691



LAVELLO INOX

1 vasca, appoggio sinistro o destro
cm 80x50

Cod. 132115-6

€ **94,00**
Lit. 182.009



LAVELLO INOX

2 vasche
appoggio sinistro o destro
cm 120x50

Cod. 132118-9

€ **105,00**
Lit. 203.308

RUBINETTI DA CUCINA



**LAVELLO
MONOFORO**

cromato

Cod. 56782

€ **25,00**
Lit. 48.407



**MISCELATORE
LAVELLO TOM**

bocca girevole

Cod. 163162

€ **30,00**
Lit. 58.088



**MISCELATORE
LAVELLO JOLLY**

cromato

Cod. 57635

€ **32,00**
Lit. 61.961



LAVELLO MONOFORO CANNA FUSA

cromato

Cod. 56783

€ **35,00**
Lit. 67.769



**MISCELATORE LAVELLO
MONOFORO SENSATION**

cromato

Cod. 57727

€ **35,00**
Lit. 67.769



**LAVELLO MONOFORO
CANNA FUSA**

cromato

Cod. 57622

€ **35,00**
Lit. 67.769



**MISCELATORE
LAVELLO
MONOFORO ADRIA**

cromato. Cod. 83637

PREZZO SPECIALE
€ **24,90**
Lit. 48.213





**MISCELATORE
LAVELLO
MONOFORO**
cromato

Cod. 57671

€ **44,00**
Lit. 85.196



MISCELATORE LAVELLO 2000
cromo/satinato

Cod. 57681

€ **46,00**
Lit. 89.068



**MISCELATORE
LAVELLO SOLE**
con doccetta, cromato

Cod.57665

€ **50,00**
Lit. 96.814

**LAVELLO
MONOFORO
ETOILE**
ottonato

Cod. 57691

€ **55,00**
Lit. 106.495




MISCELATORE LAVELLO IDRO
bocca alta
cromato

Cod. 57962

€ **63,00**
Lit. 121.985

ATTACCO A PARETE



LAVELLO TRISS
cromato

Cod. 57621

€ **29,50**
Lit. 57.120



**MISCELATORE
LAVELLO JOLLY**
cromato

Cod. 57637

€ **39,00**
Lit. 75.515



**MISCELATORE
LAVELLO
SENSATION**
cromato

Cod. 131885

€ **39,50**
Lit. 76.483



**MISCELATORE
LAVELLO
MIXO**
cromato

Cod. 57608

€ **49,00**
Lit. 94.877

RUBINETTI BAGNO

SERIE SCUDETTO cromata



lavabo
Cod. 57971

€ 50,00
Lit. 96.814



vasca
Cod. 57964

€ 38,00
Lit. 73.578



bidet
Cod. 57972

€ 50,00
Lit. 96.814



SERIE ADRIA cromata

lavabo
Cod. 83630

PREZZO SPECIALE
€ 24,90
Lit. 48.213

vasca
Cod. 83635

PREZZO SPECIALE
€ 32,00
Lit. 61.961

bidet
Cod. 83633

PREZZO SPECIALE
€ 24,90
Lit. 48.213

SERIE JOLLY cromata



lavabo
Cod. 57632

€ **32,00**
Lit. 61.961



bidet
Cod. 57633

€ **32,00**
Lit. 61.961



vasca
Cod. 57634

€ **42,00**
Lit. 81.323

SERIE SENSATION cromata



bidet
Cod. 57725

€ **35,00**
Lit. 67.769



lavabo
Cod. 57724

€ **35,00**
Lit. 67.769



vasca
Cod. 57726

€ **50,00**
Lit. 96.814

SERIE TOM cromata



lavabo
Cod. 163157

€ **45,00**
Lit. 87.132



bidet
Cod. 163158

€ **45,00**
Lit. 87.132



vasca
Cod. 163159

€ **50,00**
Lit. 96.814

SERIE FLY cromata



bidet
Cod. 163167

€ **50,00**
Lit. 96.814



lavabo
Cod. 163166

€ **50,00**
Lit. 96.814



vasca
Cod. 163170

€ **72,00**
Lit. 139.411

SERIE MARTE cromata



lavabo
Cod. 83602

€ **60,00**
Lit. 116.176



bidet
Cod. 83605

€ **60,00**
Lit. 116.176



vasca
Cod. 83608

€ **80,00**
Lit. 154.902

SERIE LEONARDO cromata



bidet
Cod. 83612

€ **62,00**
Lit. 120.049



lavabo
Cod. 83611

€ **62,00**
Lit. 120.049



vasca
Cod. 83613

€ **90,00**
Lit. 174.264

SERIE 2000 cromo satinata



bidet

Cod. 57679

€ **44,00**
Lit. 85.196



lavabo

Cod. 57678

€ **44,00**
Lit. 85.196



vasca

Cod. 57680

€ **55,00**
Lit. 106.495

SERIE LASER cromata



lavabo

Cod. 85794

€ **60,00**
Lit. 116.176



bidet

Cod. 85795

€ **59,00**
Lit. 114.240



vasca

Cod. 85796

€ **99,00**
Lit. 191.691

SERIE ETOILE ottone



lavabo

Cod. 57687

€ **80,00**
Lit. 154.902



bidet

Cod. 57689

€ **74,00**
Lit. 143.204




vasca

Cod. 57690

€ **115,00**
Lit. 222.671

IDRAULICA



**GRIGLIETTA
IN ACCIAIO INOX**

Cod. 57549

€ **1,20**
Lit. 2.324



**CESTELLO IN ACCIAIO
PER LAVELLO**

Cod. 57302

€ **1,90**
Lit. 3.679



FLESSIBILE PER RUBINETTI
inox, cm 40, Ø 3/8" F

Cod. 57184

€ **3,80**
Lit. 7.358



**FLESSIBILE
PER RUBINETTI**
mm 100x410
Ø 1/2" M/F

Cod. 57178

€ **14,00**
Lit. 27.108



**BOCCA A "S"
PER RUBINETTI**
Ø 18 cm, attacco universale

Cod. 57191

€ **7,00**
Lit. 13.554



**SIFONE
A BOTTIGLIA**
con attacco lavatrice
Ø 1" e 1/4"

Cod. 57231

€ **8,00**
Lit. 15.490



**SIFONE
A BOTTIGLIA**
in ottone, Ø 1"

Cod. 57225

€ **12,00**
Lit. 23.235



SIFONE A "S"
in ottone, Ø 1"

Cod. 57229

€ **12,50**
Lit. 24.203



**SIFONE
SALVASPAZIO**
per 2 lavelli
Ø 1" e 1/4"

Cod. 57199

€ **14,00**
Lit. 27.108



**GUARNIZIONE
IN NEOPRENE**
confezione 10 pezzi
1/2" pollice
Cod. 57460

€ **1,60**
Lit. 3.098



**CARTUCCIA
PER AERATORE**
confezione 2 pezzi
femmina
Cod. 56744

€ **2,10**
Lit. 4.066



AERATORE
ottone
maschio o femmina
Cod. 56736-7

€ **2,30**
Lit. 4.453



AERATORE
a snodo
per lavelli cucina
Cod. 56738

€ **3,50**
Lit. 6.777



**RUBINETTO
PER LAVATRICE**
Ø 1/2"
Cod. 56961

€ **6,00**
Lit. 11.618



**RUBINETTO
PER LAVATRICE**
Ø 1/2"
Cod. 56964

€ **8,50**
Lit. 16.458



**TUBO CARICO
PER LAVATRICE**
cm 150
Cod. 56937

€ **3,20**
Lit. 6.196



**TUBO SCARICO
PER LAVATRICE**
cm 150, spiraleto
Cod. 56933

€ **3,90**
Lit. 7.551



**TUBO GAS INOX
ESTENSIBILE**
cm 100-120 MF
Cod. 57252

€ **31,00**
Lit. 60.024



**RUBINETTO
DA GIARDINO**
Ø 1/2"
Cod. 56971

€ **4,50**
Lit. 8.713



**VITONE
PER RUBINETTI**
Ø 1/2"
Cod. 57955

€ **5,50**
Lit. 10.649



CASSETTA WC ESTERNA
in termoplastico
lt. 7,5, comando
a pulsante basculante
Cod. 57902

€ **45,00**
Lit. 87.132



**TAPPO
IN GHISA**
Ø 1/2"
maschio

Cod. 58251

€ **0,90**
Lit. 1.743



**NIPPLE
GHISA**
Ø 1/2"

Cod. 58235

€ **1,20**
Lit. 2.324



**TAPPO
IN ACCIAIO
ZINCATO**
Ø 1/2"
esagonale

Cod. 57304

€ **1,20**
Lit. 2.324



**NIPPLE
OTTONE
CROMATO**
Ø 1/2"

Cod. 57341

€ **1,60**
Lit. 3.098



GOMITO IN GHISA
Ø 1/2" F/F

Cod. 58239

€ **1,20**
Lit. 2.324



**GOMITO OTTONE
CROMATO**
Ø 1/2", M/F

Cod. 57331

€ **3,40**
Lit. 6.583



**TUBO FILETTATO
IN GHISA**
Ø 1/2" x cm 10

Cod. 57848

€ **1,20**
Lit. 2.324



VALVOLA A SFERA
Ø 1/2"

Cod. 57519

€ **4,50**
Lit. 8.713

GRIGLIE PER AERAZIONE



GRIGLIA TONDA
in plastica
bianca
con molle
e rete
ant insetti
Ø 155 mm

Cod. 164273

€ **3,50**
Lit. 6.777



**GRIGLIA
QUADRA**
in lamiera
verniciata
bianca
con rete
mm 140x141

Cod. 164284

€ **5,50**
Lit. 10.649



GRIGLIA RETTANGOLARE
da incasso per porte
in plastica bianca, mm 370xH 130

Cod. 164254

€ **7,00**
Lit. 13.554



AERATORE IN SIMILVETRO
per finestra, Ø 160 mm

Cod. 164294

€ **17,00**
Lit. 32.917



ASPIRATORE 11W
portata mc/h 85
Ø 100 mm, a griglia fissa

Cod. 164311

€ **20,00**
Lit. 38.725



ASPIRATORE 15W
portata mc/h 130
Ø 120 mm, a griglia fissa

Cod. 120799

€ **36,00**
Lit. 69.706

SCALDA BAGNO



SCALDACQUA ELETTRICO ARISTON
 lt. 10 con termostato,
 cm 36,5x36,5x25,4
Cod. 344814
 (disponibile anche lt. 30
Cod. 344816)

€ **70,00**
 Lit. 135.539



SCALDABAGNO JUNIOR
 lt. 80, dotato di termostato
 H cm 75, Ø cm 48
Cod. 344379

€ **99,00**
 Lit. 191.691



SCALDACQUA ELETTRICO ARISTON
 lt. 50, con termostato, H cm 54, Ø cm 48
Cod. 344817
 (disponibile anche lt. 80 e 100)

€ **125,00**
 Lit. 242.034



SCALDACQUA ELETTRICO ARISTON
 lt. 80, orizzontale
 con termostato, cm 76xH 48
Cod. 346361

€ **149,00**
 Lit. 288.504



SCALDACQUA GAS METANO/LIQUIDO VAILLANT
 lt. 10 con termostato
 accensione piezoelettrica
 cm 68x35x27
Cod. 338963-4

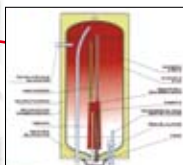
€ **230,00**
 Lit. 445.342



CALDAIA ARISTON MOD. EGIS 24 FF
 gas metano
 con camera stagna
 accensione elettronica
 portata termica nominale
 Kw 24,6 max-11 min.
 cm 77x40x31
Cod. 346403

€ **690,00**
 Lit. 1.336.026

**GRAZIE AI PANNELLI SOLARI L'ACQUA
SARÀ RISCALDATA DAL SOLE
NON SPRECAENDO ENERGIA ELETTRICA**



**SCALDACQUA
A PANNELLI
SOLARI ECOLOGICO**

serbatoio in acciaio inox
con interno smaltato
lt. 150, cm Ø 57xH 102
massima efficienza
energetica, pannello solare
cm 145xH 190, con vetro temperato
ad alta resistenza di facile installazione

Cod. 346532

€ 2.220,00
Lit. 4.298.519



TERMOSTATO ANALOGICO
con interruttore ed indicatore
luminoso di funzionamento

Cod. 78428

€ 21,50
Lit. 41.630



TERMOSTATO DIGITALE
con visualizzazione della temperatura.
Regolazione mediante 2 tasti, funziona
con 2 pile ministilo (non fornite)

Cod. 78429

€ 29,90
Lit. 57.894



CRONO TERMOSTATO DIGITALE

2 programmi predefiniti,
8 programmi configurabili,
collegamento a 2 fili.
Funziona con 2 pile stilo
(non fornite)

Cod. 78427

€ 39,90
Lit. 77.257



CRONO TERMOSTATO DIGITALE
6 programmi predefiniti,
3 programmi configurabili,
collegamento a 2 fili.
Funziona con 2 pile stilo
(non fornite) Cod. 78430

€ 69,00
Lit. 133.603



**CRONO TERMOSTATO
DIGITALE VIMAR**
programmazione giornaliera/settimanale
facilitata, funziona con 2 pile stilo
(non fornite). Disponibile nei colori
antracite, bianco e silver Cod. 306636-7-8

€ 109,00
Lit. 211.053



**RILEVATORE
GAS METANO
BEGHELLI**

a spina
allarme
acustico
e visivo,
dotato di relè
in grado
di pilotare
elettrovalvole
con tensione
di rete 230V

Cod. 116695

€ 29,90
Lit. 57.894

VENTILATORI e CONDIZIONATORI



VENTILATORE
3 velocità
oscillazione
orizzontale
e inclinazione
verticale

Ø cm 30
Cod. 343861

€ **15,90**
Lit. 30.787

Ø cm 40
Cod. 343862

€ **17,90**
Lit. 34.659



VENTILATORE BOX
cm 30, 3 velocità
griglia rotante e timer 60 minuti

Cod. 343868

€ **18,90**
Lit. 36.596



VENTILATORE CROMATO
Ø cm 40
3 velocità,
oscillazione
orizzontale
e inclinazione
verticale

Cod. 343873

€ **29,90**
Lit. 57.894



VENTILATORE A TORRE OSCILLANTE
H cm 35, 2 velocità,
funzione oscillante
e timer 4 ore

Cod. 169436

€ **29,90**
Lit. 57.894



VENTILATORE A TORRE
3 velocità
funzione oscillante
e timer 120 minuti

Cod. 343865

€ **29,90**
Lit. 57.894



VENTILATORE PIANTANA
Ø cm 40
H cm 130
3 velocità
funzione
oscillante

Cod. 343863

€ **19,90**
Lit. 38.532



VENTILATORE PIANTANA CON TELECOMANDO
Ø cm 40
H cm 130
3 velocità
funzione
oscillante

Cod. 343864

€ **29,90**
Lit. 57.894



VENTILATORE PIANTANA
Ø cm 45
H cm 170
3 velocità
funzione
oscillante

Cod. 169438

€ **49,00**
Lit. 94.877



VENTILATORE A COLONNA
Ø cm 40
H cm 115
3 velocità
effetto brezza
funzione notte
oscillante
con telecomando

Cod. 169440

€ **84,90**
Lit. 164.389



KIT RADIOCOMANDO PER VENTILATORI

con accensione e regolazione densità luce,
3 regolazioni velocità, timer 4 ore

Cod. 343874

€ **24,90**
Lit. 48.213



VENTILATORE DA SOFFITTO

Ø cm 130, 4 pale 1 luce, 3 velocità,
doppio senso di rotazione
estate/inverno

Cod. 343875

€ **39,90**
Lit. 77.257



VENTILATORE DA SOFFITTO

Ø cm 130, 4 pale, 4 luci, 3 velocità
doppio senso di rotazione
estate/inverno

Cod. 343883

€ **49,90**
Lit. 96.620

CON TELECOMANDO

Cod. 343887

€ **59,90**
Lit. 115.983



CON TELECOMANDO

Cod. 343889

€ **69,90**
Lit. 135.345



AGITATORE DA SOFFITTO

3 pale in lamiera bianca
Ø cm 120
5 velocità

Cod. 165994

€ **29,90**
Lit. 57.894



AGITATORE DA SOFFITTO

3 pale in metallo
Ø cm 120, doppio senso
di rotazione, 1 lampada

Cod. 169442

€ **49,90**
Lit. 94.877



AGITATORE DA SOFFITTO

5 pale legno rovere, Ø cm 130
doppio senso di rotazione
3 faretti

Cod. 169445

€ **74,90**
Lit. 145.027




AGITATORE DA SOFFITTO

5 pale legno colore blu, Ø cm 130
doppio senso di rotazione
3 faretti

Cod. 169447

€ **74,90**
Lit. 145.027



AGITATORE DA SOFFITTO

5 pale colorate, Ø cm 105
doppio senso di rotazione
1 luce

Cod. 169443

€ **79,00**
Lit. 152.965



AGITATORE DA SOFFITTO

5 pale colorate pastello, Ø cm 105
doppio senso di rotazione
3 luci

Cod. 169457

€ **84,90**
Lit. 164.389



AGITATORE DA SOFFITTO

3 pale frassino, Ø cm 130
doppio senso di rotazione
1 luce e telecomando

Cod. 169449

€ **139,00**
Lit. 269.142



AGITATORE DA SOFFITTO

3 pale trasparenti, Ø cm 120
doppio senso di rotazione
1 luce e telecomando

Cod. 345240

€ **149,00**
Lit. 288.504

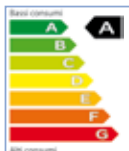


CONDIZIONATORE PORTATILE RUBY 09

9.000 BTU
gas ecologico R 407C,
950 W di potenza assorbita
display a cristalli liquidi
telecomando.

CLASSE ENERGETICA "A"

Cod. 165434



€ **249,00**
Lit. 482.131



CONDIZIONATORE PORTATILE ELETTRONICO ZMP800

da 8500 BTU
con pompa
di calore gas R 410
830 W di potenza assorbita
con la funzione
di deumidificatore.

CLASSE ENERGETICA "A"

Cod. 343900



€ **329,00**
Lit. 637.033

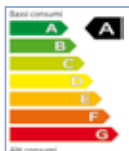


CONDIZIONATORE PORTATILE RUBY 3400

climatizzatore
monoblocco
da 12.000 BTU
gas ecologico
R 407C
1300 W di potenza
assorbita, display
a cristalli liquidi
telecomando.

CLASSE ENERGETICA "A"

Cod. 165435



€ **349,00**
Lit. 675.578



CONDIZIONATORE FISSO SENZA UNITÀ ESTERNA

13.000 BTU
gas refrigerante
R 410, telecomando.
L'installazione
NON richiede
l'intervento dello specialista.
All'interno dell'imballo
è contenuto

un Kit installazione.
CLASSE ENERGETICA "A"

Cod. 343921



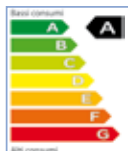
€ **899,00**
Lit. 1.740.707



CONDIZIONATORE FISSO MONO SPLIT

(da 9.000 BTU con pompa di calore per l'utilizzo invernale),
potenza assorbita 840 W gas ecologico R 410, con telecomando
funzione notte, timer ON/OFF display digitale. CLASSE ENERGETICA "A". Cod. 343897
(disponibile anche 12.000 BTU Cod. 343899)

€ **299,00**
Lit. 578.945



CONDIZIONATORE FISSO ATTIMO

9.000 BTU, (con pompa di calore) potenza assorbita 858 W,
gas refrigerante R410, telecomando
ventilazione 3 velocità, funzione notturna
KIT INSTALLAZIONE COMPRESO. CLASSE ENERGETICA "A"

Cod. 166029



€ **379,00**
Lit. 733.846



CONDIZIONATORE FISSO MONO SPLIT

(da 9.000 BTU con pompa di calore per l'utilizzo invernale),
potenza assorbita 780 W gas ecologico R 410,
con telecomando funzione notte, timer ON/OFF display digitale.
CLASSE ENERGETICA "A". ESTETICA SILVER. Cod. 343901
(disponibile anche 12.000 BTU Cod. 343902)



€ **549,00**
Lit. 1.063.012



CONDIZIONATORE FISSO DUAL SPLIT

(da 9.000+9.000 BTU con pompa di calore per l'utilizzo invernale),
potenza assorbita 840 W gas ecologico R 410, con telecomando funzione notte,
timer ON/OFF display digitale. CLASSE ENERGETICA "A". Cod. 343895
(disponibile anche 9.000+12.000 BTU Cod. 343896)



€ **699,00**
Lit. 1.353.453

ELETTROINSETTICIDI



ELETTROINSETTICIDA ZAP
6 watt

Cod. 127694

€ **9,90**
Lit. 19.169



ELETTROINSETTICIDA ZAP 12
6 watt

Cod. 127696

€ **24,90**
Lit. 48.213



ELETTROINSETTICIDA ZAP FAN

11 watt, aspirante

Cod. 127701

€ **25,90**
Lit. 50.149



ELETTROINSETTICIDA ZAP 30
15 watt

Cod. 127703

(disponibile anche 20 watt Cod. 165649)

€ **32,90**
Lit. 63.703



ELETTROINSETTICIDA ASPY

6 watt, aspirante

Cod. 127704

€ **39,90**
Lit. 77.257



ELETTROINSETTICIDA
in acciaio inox con carta moschicida
per uso domestico
e per pubblici esercizi.
Conforme normativa europea HACCP

2 luci, 11 watt, cm 44x31x11

Cod. 346239

€ **65,00**
Lit. 125.858

3 luci, 11 watt, cm 50x31x11

Cod. 346240

€ **79,00**
Lit. 152.965



INSETTICIDA ZANZA-TRAP
funziona elettricamente
due lampade UV
attirano
le zanzare
che vengono
aspirate
nel cestello
di raccolta.

Efficace fino a circa 120 mq

Cod. 345999

€ **99,00**
Lit. 191.691

ZANZARIERE



ZANZARIERA METTI LEVA
per finestra, bianca
misura max cm 68x2x H 170

Cod. 56647

€ **9,90**
Lit. 19.169

ZANZARIERA METTI LEVA ZANA
per finestra, bianca
misura max cm 68x2xH 170

Cod. 56597

€ **12,90**
Lit. 24.978



ZANZARIERA ESTENSIBILE PER FINESTRA

bianca
misura max cm 120x140

Cod. 161095

€ **12,50**
Lit. 24.203



ZANZARIERA PER LUCERNARI IN MANSARDA

bianca
misura max cm 120x140

Cod. 161096

€ **12,50**
Lit. 24.203



ZANZARIERA PER FINESTRA

bianca
misura max cm 170x180

Cod. 161088

€ **15,00**
Lit. 29.044



ZANZARIERA PER FINESTRA APRI CHIUDI

bianca
misura max cm 150x200

Cod. 161098

€ **18,50**
Lit. 35.821



ZANZARIERA PER PORTA

bianca
misura max cm 65x250

Cod. 161090

€ **19,00**
Lit. 36.789



ZANZARIERA FRANGISOLE PER FINESTRA

antracite, misura max cm 130x150

Cod. 161097

€ **23,50**
Lit. 45.502



ZANZARIERA PER PORTA

a 5 pannelli, antracite
misura max cm 100x220

Cod. 161092

€ **26,00**
Lit. 50.343

TORCE e CITRONELLE ANTIZANZARE



TEA LIGHT CITRI

alla citronella
25 pezzi

Cod. 142974

€ **2,50**
Lit. 4.841



2 CANDELE STAGNOLA alla citronella, eucalipto, geranio

Cod. 68762-674-760

€ **2,95**
Lit. 5.712



2 CANDELE COTTO alla citronella

Cod. 68615

€ **3,90**
Lit. 7.551



CANDELA 20 SERE H cm 13, Ø cm 7 alla citronella

Cod. 68712

€ **5,50**
Lit. 10.649



FIACCOLA STAGNOLA Ø cm 16 alla citronella

Cod. 142942

€ **1,55**
Lit. 3.001



FIACCOLA COTTO Ø cm 15 alla citronella

Cod. 68649

€ **2,50**
Lit. 4.841



TORCE DA GIARDINO in bamboo naturale o colorato diverse misure a partire da

Cod. 59368

€ **1,00**
Lit. 1.936



OLIO PARAFFINA alla citronella

1 lt Cod. 68620

€ **3,90**
Lit. 7.551

3 lt Cod. 68697

€ **10,50**
Lit. 20.331

ABRUZZO

L'AQUILA - TEL. 0862.315376
 ORTONA (CH) - TEL. 085.9069269
 PESCARA - TEL. 085.4714093
 SAN SALVO(CH) - TEL. 0873.548480
 TERAMO - TEL. 0861.411724
 CHIETI - TEL. 0871.552897

CALABRIA

LAMEZIA TERME (CZ) - TEL. 0968.453807
 RENDE (CS) - TEL. 0984.447025
 SIDERNO (RC) - TEL. 0964.344190

CAMPANIA

TRENTOLA DUCENTA (CE) - TEL. 081.5036942

EMILIA ROMAGNA

CALDERARA DI RENO (BO) - TEL. 051.729052
 FAENZA (RA) - TEL. 0546.668568
 FERRARA - TEL. 0532.773830
 CENTO - TEL. 051.6832636
 FORLÌ - TEL. 0543.720955
 LUGO (RA) - TEL. 0545.27045

LAZIO

APRILIA (LT) - TEL. 06.92730206
 CECCANO (FR) - TEL. 0775.641503
 FORMIA (LT) - TEL. 0771.738097
 LATINA - TEL. 0773.1762492
 RIETI - TEL. 0746.607175
 ROMA NOMENTANA - TEL. 06.82059365

LIGURIA

ALBENGA (SV) - TEL. 0182.556980
 GENOVA - TEL. 010.8365450
 IMPERIA - TEL. 0183.295702
 SARZANA (SP) - TEL. 0187.620499
 SAVONA - TEL. 019.819103

LOMBARDIA

CREMA (CR) - TEL. 0373.204606
 CREMONA - TEL. 0372.801840

LIPOMO (CO) - TEL. 031.542800
 MANTOVA (MN) - TEL. 0376.1810165
 MILANO C.C. BONOLA - TEL. 02.33401445
 MILANO VLE. MONZA - TEL. 02.27007409
 PIANTEDO (SO) - TEL. 0342.662065
 ROGNO (BG) - TEL. 035.967955
 VIGNATE (MI) - TEL. 02.95938577
 VIGEVANO (PV) - TEL. 0381.691047
 VILLA CARCINA (BS) - TEL. 030.8982550

MARCHE

CIVITANOVA MARCHE (MC)
 TEL. 0733.770912
 GROTTAMMARE (AP) - TEL. 0735.584131
 JESI (AN) - TEL. 0731.215837
 MONTELUPONE (MC) - TEL. 0733.225320
 OSIMO (AN) - TEL. 071.7819736
 POLLENZA (MC) - TEL. 0733.201107

MOLISE

CAMPOBASSO - TEL. 0874.493898

PIEMONTE

ALESSANDRIA - TEL. 0131.344081
 DOMODOSSOLA (VB) - TEL. 0324.240054
 MONDOVI (CN) - TEL. 0174.330783
 NOVARA - TEL. 0321.467106
 POCAPAGLIA (CN) - TEL. 0172.430831

PUGLIA

FOGGIA - TEL. 0881.724049

SARDEGNA

IGLESIAS (CA) - TEL. 0781.30722
 CAGLIARI - TEL. 070.5489158
 MACOMER (NU) - TEL. 0785.72702
 NUORO - TEL. 0784.205352
 QUARTU SANT'ELENA (CA) - TEL. 070.861250
 SANLURI (CA) - TEL. 070.9348348
 SASSARI - TEL. 079.2674089
 SINNAI (CA) - TEL. 070.788099

SICILIA

LICATA (AG) - TEL. 0922.892774
 PALERMO - TEL. 091.443396
 RAGUSA (RG) - TEL. 0932.666435

TOSCANA

AUCCA/LICCIANA NARDI (MS)
 TEL. 0187.421742
 EMPOLI (FI) - TEL. 0571.993911
 FIRENZE - TEL. 055.0515964
 FOLLONICA (GR) - TEL. 0566.55900
 FORNACI DI B. (LU) - TEL. 0583.709785
 FUCECCHIO (FI) - TEL. 0571.588216
 LIVORNO - TEL. 0586.863521
 LUCCA - TEL. 0583.512546
 MASSA - TEL. 0585.832977
 MONTECATINI T. (PT) - TEL. 0572.766471
 MONTEVARCHI (AR) - TEL. 055.9102105
 PISA - TEL. 050.9911991
 PISTOIA - TEL. 0573.29692
 PONSACCO (PI) - TEL. 0587.736132
 PONTEDERA (PI) - TEL. 0587.090636
 PRATO - TEL. 0574.470782
 SANSEPOLCRO (AR) - TEL. 0575.720092
 SIGNA (FI) - TEL. 055.8736257
 VIAREGGIO (LU) - TEL. 0584.44000

UMBRIA

BASTIA UMBRA (PG) - TEL. 075.8003595
 CORCIANO (PG) - TEL. 075.5173094
 FOLIGNO (PG) - TEL. 0742.670940
 GUALDO TADINO (PG) - TEL. 075.9142091
 SPOLETO (PG)

VENETO

GIACCIANO (RO) - TEL. 0425.595120
 LEGNANO (VR) - TEL. 0442.629985
 MONSELICE (PD) - TEL. 0429.783198
 PORTOGUARO (VE) - TEL. 0421.71725
 PORTO VIRO (RO) - TEL. 0426.322640
 SOAVE - TEL. 0456.106034
 RUBANO - TEL. 049.633435

Visitate il nostro sito: www.bricoio.it



STOP AI PREZZI

I prezzi dei prodotti fotografati
 sono validi fino al 31/08/2008
 salvo **ribassi** per promozioni

Tutti i prodotti anche se non presenti al punto vendita sono disponibili su ordinazione