

BRICOMAN

PIU' PROFESSIONALE, MENO CARO

e - Legnami - Edilizia

1 ottobre
ore 7.00

APERTURA

ELMAS

BRICOMAN

PIU' PROFESSIONALE, MENO CARO

Idrosanitaria, Elettricità, Ferramenta, Vernici, Piastrelle, Legnami, Edilizia

BENVENUTO.

Dopo la grande affermazione in Francia, in Spagna e in Polonia, Bricoman ti dà il benvenuto anche in Italia. Vieni a trovarci e scoprirai un ambiente cortese e professionale, con tanti prodotti di qualità delle migliori marche e i prezzi più bassi della Sardegna.

Ti sentirai sicuro negli acquisti grazie ad una rigorosa selezione di oltre 12.000 articoli per costruire, ristrutturare e fare manutenzione alla tua casa. Dall'idrosanitaria all'elettricità, dalla ferramenta alle vernici, dalle piastrelle ai legnami e all'edilizia.

Il nostro staff saprà consigliarti al meglio per i tuoi progetti e segnalarti i servizi che potranno facilitare i tuoi acquisti.

Ti sentirai soddisfatto di aver risparmiato grazie ai nostri prezzi da ingrosso. Meglio delle solite promozioni, da noi... prezzi bassi tutto l'anno.

Ti aspettiamo ad Elmas da mercoledì 1 ottobre dalle 7,00 alle 20,00 (orario continuato).

PIASTRELLE BAGNO



**OLTRE 900 VARIETÀ
DI PIASTRELLE
SEMPRE
IN PRONTA CONSEGNA.**

Nel reparto PIASTRELLE puoi trovare: rivestimenti bagno, rivestimenti cucina, pavimenti smaltati e non smaltati, pavimenti per esterni, accessori decorativi, accessori per pavimenti, prodotti per la posa, placchette decorative...



RIVESTIMENTO cm 20x25 CIEL

Bicottura, pasta rossa, superficie smaltata lucida

| | Al cartone | Al mq |
|-------------|------------|--------|
| Rosa 00696 | € 7,35 | € 4,90 |
| Blu 00693 | € 7,35 | € 4,90 |
| Beige 02587 | € 7,35 | € 4,90 |

al mq
4,90 €
IVA 22,00%



RIVESTIMENTO cm 20x25 GARDA

Bicottura, pasta bianca, superficie smaltata lucida

| | Al cartone | Al mq |
|---------------|------------|--------|
| Rosa 00585 | € 9,70 | € 6,50 |
| Azzurro 00586 | € 9,70 | € 6,50 |

al mq
6,50 €
IVA 22,00%



PAVIMENTO/RIVESTIMENTO cm 20x20 TIVOLI

Maiolica atomizzata, superficie tipo travertino

| | Al cartone | Al mq |
|--------------|------------|--------|
| Bianco 04986 | € 11,04 | € 6,90 |
| Beige 04987 | € 11,04 | € 6,90 |
| Noce 04988 | € 11,04 | € 6,90 |

al mq
6,90 €
IVA 22,00%



PAVIMENTO cm 31,5x31,5

Gres porcellanato, superficie smaltata lucida

| | Al cartone | Al mq |
|-----------------------|------------|---------|
| Rosa Alentejo 02874 | € 25,58 | € 21,50 |
| Crema Coto 02873 | € 25,58 | € 21,50 |
| Bianco Versilia 02872 | € 25,58 | € 21,50 |

al mq
21,50 €
IVA 22,00%

PIASTRELLE BAGNO



RIVESTIMENTO cm 20x20 SPRING

Bicottura, pasta bianca, superficie smaltata opaca

| | Al cartone | Al mq |
|--------------------------|------------|--------|
| Azz. azzurro opaco 00989 | € 11,94 | € 7,44 |
| Azz. beige opaco 00990 | € 11,94 | € 7,44 |

al mq
7,40 €
IVA 22,00%



PAVIMENTO/RIVESTIMENTO cm 20x20 FIESOLE

Monocottura, superficie effetto spatolato

| | Al cartone | Al mq |
|--------------|------------|---------|
| Bianco 01883 | € 15,68 | € 11,20 |
| Verde 01882 | € 15,68 | € 11,20 |
| Rosa 01885 | € 15,68 | € 11,20 |

al mq
11,20 €
IVA 22,00%



RIVESTIMENTO cm 20x20 DAKAR

Semigrès, pasta rossa, superficie satinata

| | Al cartone | Al mq |
|---------------|------------|---------|
| Avorio 04024 | € 13,47 | € 11,20 |
| Mattone 04025 | € 13,47 | € 11,20 |

al mq
11,20 €
IVA 22,00%



RIVESTIMENTO cm 20x20 CASALI

Bicottura, superficie smaltata lucida

| | Al cartone | Al mq |
|-------------|------------|---------|
| Rosa 02550 | € 16,27 | € 13,50 |
| Acqua 02551 | € 16,27 | € 13,50 |
| Verde 02552 | € 16,27 | € 13,50 |
| Pesce 02554 | € 16,27 | € 13,50 |

al mq
13,50 €
IVA 22,00%



RIVESTIMENTO cm 25x40 PARIS

Bicottura, pasta bianca, superficie smaltata opaca

| | Al cartone | Al mq |
|-----------------|------------|---------|
| Light Blu 00996 | € 13,50 | € 13,50 |

al mq
13,50 €
IVA 22,00%



RIVESTIMENTO cm 25x33,3

Monocottura, pasta bianca, superficie lucida

| | Al cartone | Al mq |
|-----------------------|------------|---------|
| Bianco Versilia 02851 | € 23,62 | € 18,90 |
| Crema cotto 02852 | € 23,62 | € 18,90 |
| Rosa Alentejo 02853 | € 23,62 | € 18,90 |

al mq
18,90 €
IVA 22,00%

QUANTITA' LIMITATE

A PARTIRE DALL'1 ottobre

SOLO 500 MQ

PREZZO STOCK

5,50 € al mq
IVA 22,00%

RIVESTIMENTO cm 20x20
Bicottura, pasta rossa, superficie opaca

| | Al cartone | Al mq |
|-----------------------|------------|--------|
| Pastello bianco 02659 | € 7,70 | € 5,50 |
| Rosa 02661 | € 7,70 | € 5,50 |
| Azzurro 02660 | € 7,70 | € 5,50 |

SOLO 500 MQ

PREZZO STOCK

5,90 € al mq
IVA 22,00%

RIVESTIMENTO cm 20x20 MOSAICO
Bicottura, pasta rossa, superficie opaca

| | Al cartone | Al mq |
|---------------|------------|--------|
| Arancio 02662 | € 8,26 | € 5,90 |
| Beige 02663 | € 8,26 | € 5,90 |

PAVIMENTO DA INTERNO

FF14

350 € al mq
PAVIMENTO cm 32,5x32,5 BIGARES
 Monocottura, pasta rossa, mattone leggermente strutturato

| | Al cartone | Al mq |
|-------|------------|---------------|
| Beige | 04950 | € 6,29 € 3,90 |

FF14

390 € al mq
PAVIMENTO cm 33,3x33,3
 Monocottura, pasta rossa, superficie marmo opaco

| | Al cartone | Al mq |
|---------------|------------|---------------|
| Govi rojo | 02641 | € 6,92 € 3,90 |
| Sahara | 02642 | € 6,92 € 3,90 |
| England beige | 02643 | € 6,92 € 3,90 |

FB3

390 € al mq
PAVIMENTO cm 32,5x32,5 BIG
 Monocottura, pasta rossa, superficie liscia satinata

| | Al cartone | Al mq |
|-------|------------|---------------|
| Sable | 04948 | € 6,90 € 3,90 |
| Cuir | 04946 | € 6,90 € 3,90 |

PAVIMENTO DA INTERNO

FF14

1280 € al mq
PAVIMENTO cm 33,3x33,3 PRESTIGE
 Gres porcellanato, superficie smaltata lucida

| | Al cartone | Al mq |
|--------|------------|-----------------|
| Rosa | 01903 | € 18,56 € 12,80 |
| Dorato | 01902 | € 18,56 € 12,80 |
| Beige | 01901 | € 18,56 € 12,80 |

FF14

1480 € al mq
PAVIMENTO cm 30x60 VESUVIO
 Gres porcellanato, colorato in massa, superficie smaltata

| | Al cartone | Al mq |
|--------|------------|-----------------|
| Nero | 00656 | € 19,24 € 14,80 |
| Bianco | 00658 | € 19,24 € 14,80 |

FF14

1550 € al mq
PAVIMENTO cm 30x60 SILK
 Gres porcellanato, superficie smaltata liscia/opaca

| | Al cartone | Al mq |
|--------|------------|-----------------|
| Bianco | 02594 | € 22,32 € 15,50 |
| Beige | 02596 | € 22,32 € 15,50 |

FF14

690 € al mq
PAVIMENTO cm 41,5x41,5
 Gres porcellanato, superficie colto smaltato

| | Al cartone | Al mq |
|-----------|------------|---------------|
| Govi rojo | 02644 | € 9,80 € 6,90 |

FF14

730 € al mq
PAVIMENTO cm 33x33
 Gres naturale, superficie smaltata effetto legno

| | Al cartone | Al mq |
|----------------|------------|----------------|
| Legno wengé | 00716 | € 12,41 € 7,30 |
| Legno ciliegio | 00717 | € 12,41 € 7,30 |
| Legno rovere | 00718 | € 12,41 € 7,30 |

FF14

850 € al mq
PAVIMENTO cm 30x30
 Gres porcellanato, superficie liscia semilucida

| | Al cartone | Al mq |
|-------|------------|----------------|
| Beige | 04960 | € 13,40 € 8,50 |

FF14

2120 € al mq
PAVIMENTO cm 30x30 RAVELLO
 Gres porcellanato, colorato in massa, superficie effetto rustico

| | Al cartone | Al mq |
|-------|------------|-----------------|
| Beige | 01915 | € 28,62 € 21,20 |
| Ocra | 01916 | € 28,62 € 21,20 |

FF14

2250 € al mq
PAVIMENTO cm 15x60
 Gres porcellanato, superficie smaltata effetto legno opaco

| | Al cartone | Al mq |
|--------|------------|-----------------|
| Noce | 02652 | € 22,50 € 22,50 |
| Acero | 02650 | € 22,50 € 22,50 |
| Pepper | 02651 | € 22,50 € 22,50 |

FF14

2290 € al mq
PAVIMENTO cm 60x60 ONIX
 Gres porcellanato, micronizzato, superficie levigata lucida

| | Al cartone | Al mq |
|-------|------------|-----------------|
| Beige | 00840 | € 32,98 € 22,90 |
| Rosa | 00542 | € 32,98 € 22,90 |

QUANTITA' LIMITATE

A PARTIRE DALL'1 ottobre

FF14

PREZZO STOCK!
450 € al mq
SOLO 1000 MQ
PAVIMENTO cm 30x30 ARBUS
 Gres porcellanato, superficie smaltata opaca

| | Al cartone | Al mq |
|-------|------------|---------------|
| Beige | 02587 | € 7,29 € 4,50 |

FF14

PREZZO STOCK!
450 € al mq
SOLO 1000 MQ
PAVIMENTO cm 33x33 PALAU
 Gres porcellanato, superficie smaltata semilucida

| | Al cartone | Al mq |
|------|------------|---------------|
| Noce | 02582 | € 7,29 € 4,50 |

FF14

PREZZO STOCK!
1150 € al mq
SOLO 1000 MQ
PAVIMENTO cm 30x60 SAND
 Gres porcellanato, superficie smaltata liscia/opaca

| | Al cartone | Al mq |
|---------|------------|-----------------|
| Namibia | 02598 | € 16,56 € 11,50 |
| Sahara | 02600 | € 16,56 € 11,50 |

QUANTITA' LIMITATE

A PARTIRE DALL'1 ottobre

FF14

PREZZO STOCK!
1150 € al mq
SOLO 1000 MQ
PAVIMENTO cm 30x60 CLOUD
 Gres porcellanato, superficie smaltata liscia/opaca

| | Al cartone | Al mq |
|-----------|------------|-----------------|
| Nocciola | 02588 | € 16,56 € 11,50 |
| Champagne | 02586 | € 16,56 € 11,50 |

FF14

PREZZO STOCK!
1950 € al mq
SOLO 800 MQ
PAVIMENTO cm 60x60 METAL
 Gres porcellanato, superficie smaltata liscia naturale, colorato in massa

| | Al cartone | Al mq |
|---------------|------------|-----------------|
| Rame naturale | 02589 | € 28,08 € 19,50 |

FF14

PREZZO STOCK!
1950 € al mq
SOLO 800 MQ
PAVIMENTO cm 60x60 METAL
 Gres porcellanato, superficie smaltata liscia naturale, colorato in massa

| | Al cartone | Al mq |
|----------------|------------|-----------------|
| Ferro naturale | 02591 | € 28,08 € 19,50 |

PAVIMENTO DA ESTERNO

PAVIMENTO cm 33x33 QUADROTTA
Gres naturale, superficie smaltata

| | Al cartone | Al mq |
|-------------|------------|--------|
| Cotto 00722 | € 10,54 | € 6,20 |
| Verde 00724 | € 10,54 | € 6,20 |

al mq **6,20 €**

PAVIMENTO cm 34x34 KOLLOSSEUM
Gres naturale, superficie smaltata

| | Al cartone | Al mq |
|-------------|------------|--------|
| Beige 00609 | € 12,17 | € 7,80 |

al mq **7,80 €**

PAVIMENTO cm 30x30 CANADA
Gres porcellanato, superficie smaltata

| | Al cartone | Al mq |
|-------------|------------|--------|
| Beige 00501 | € 16,73 | € 8,90 |

al mq **8,90 €**

PAVIMENTO cm 15x15 PORFIDI
Gres porcellanato, superficie non smaltata

| | Al cartone | Al mq |
|--------------|------------|---------|
| Avario 02631 | € 14,50 | € 14,50 |
| Beige 02632 | € 14,50 | € 14,50 |
| Grigio 02633 | € 14,50 | € 14,50 |

al mq **14,50 €**

PAVIMENTO cm 34x34 FINTO SASSI
Gres porcellanato, superficie smaltata, effetto rustico

| | Al cartone | Al mq |
|-------------|------------|---------|
| Rosa 01911 | € 25,61 | € 17,60 |
| Beige 01912 | € 25,52 | € 17,60 |

al mq **17,60 €**

PAVIMENTO cm 30x30 MARMOLADA SATINATO
Porcellanato tutta massa, superficie satinata

| | Al cartone | Al mq |
|-------|------------|---------|
| 04056 | € 27,45 | € 30,50 |

al mq **30,50 €**

ROSONE cm 66x66 SASSI PASUBIO

al mq **135,00 €**

ROSONE cm 60x60 ROSA DEI VENTI

al mq **139,00 €**

PLACCHETTE DECORATIVE

PER INTERNO

PLACCHETTA DECORATIVA MERCUREY
Multiformato, colorato in massa

| | Al cartone | Al mq |
|--------------|------------|---------|
| Beige 02538 | € 40,00 | € 20,00 |
| Bianco 02537 | € 40,00 | € 20,00 |

al mq **20,00 €**

PLACCHETTA DECORATIVA HARMONIE
Multiformato, colorato in massa

| | Al cartone | Al mq |
|--------------|------------|---------|
| Pietra 02531 | € 22,00 | € 22,00 |

al mq **22,00 €**

PLACCHETTA DECORATIVA LUBERON
Multiformato, colorato in massa

| | Al cartone | Al mq |
|-------------|------------|---------|
| Beige 02536 | € 24,90 | € 24,90 |

al mq **24,90 €**

PER INTERNI ED ESTERNI

PLACCHETTA DECORATIVA CHINON
Multiformato, colorato in massa, resistente al calore e al gelo

| | Al cartone | Al mq |
|------------------|------------|---------|
| 1 crema 02504 | € 9,25 | € 18,50 |
| 30 sabbia 02505 | € 9,25 | € 18,50 |
| 31 bigarré 02506 | € 9,25 | € 18,50 |

al mq **18,50 €**

PLACCHETTA DECORATIVA COTTAGE
Colorato in massa, resistente al calore e al gelo

| | Al cartone | Al mq |
|-------------------------|------------|---------|
| 216 giallo sabbia 02513 | € 20,00 | € 20,00 |
| 218 rosso sabbia 02514 | € 20,00 | € 20,00 |
| 230 rosso antico 02515 | € 20,00 | € 20,00 |

al mq **20,00 €**

PLACCHETTA DECORATIVA SOLOGNE
Multiformato, colorato in massa, resistente al calore e al gelo

| | Al cartone | Al mq |
|-----------------|------------|---------|
| Champagne 02532 | € 24,00 | € 24,00 |

al mq **24,00 €**

QUANTITA' LIMITATE

A PARTIRE DALL'1 ottobre

PREZZO STOCK
39,80 € al mq
SOLO **500 MQ**

PLACCHETTA DECORATIVA PHOENIX
Per interni ed esterni, multiformato, colorato in massa, resistente al calore e al gelo

| | Al cartone | Al mq |
|--------------------|------------|---------|
| 10 bronzo 02508 | € 19,90 | € 39,80 |
| 1 bianco 02507 | € 19,90 | € 39,80 |
| 11 antracite 02509 | € 19,90 | € 39,80 |

PREZZO STOCK
13,80 € al mq
SOLO **3200 MQ**

PLACCHETTA DECORATIVA TEXAS
Per interni ed esterni, multiformato, colorato in massa, resistente al calore e al gelo

| | Al cartone | Al mq |
|-----------------------|------------|---------|
| 1 beige 02490 | € 6,90 | € 13,80 |
| 3 salmone 02491 | € 6,90 | € 13,80 |
| 5 giallo 02492 | € 6,90 | € 13,80 |
| 10 beige nuance 02493 | € 6,90 | € 13,80 |

PIASTRELLE CUCINA



6,80 € al mq

RIVESTIMENTO cm 20x20
Bicottura, pasta rossa, superficie lucida

| | Al cartone | Al mq |
|-----------------------|------------|--------|
| Adriatico beige 02656 | € 10,97 | € 6,80 |
| Ionio grigio 02657 | € 10,97 | € 6,80 |



7,90 € al mq

RIVESTIMENTO cm 20x20 TOTEM
Maiolica atomizzata, superficie liscia preincisa

| | Al cartone | Al mq |
|--------------|------------|--------|
| Beige 04983 | € 14,22 | € 7,90 |
| Grigio 04982 | € 14,22 | € 7,90 |



8,80 € al mq

RIVESTIMENTO cm 20x20 TIGULLIO
Maiolica atomizzata, superficie liscia, rombi

| | Al cartone | Al mq |
|-------------|------------|--------|
| Beige 04977 | € 14,08 | € 8,80 |



11,50 € al mq

RIVESTIMENTO cm 10x10 ROMA
Monocottura, pasta bianca, superficie satinata


| | Al cartone | Al mq |
|-------|------------|---------|
| 04003 | € 9,20 | € 11,50 |



16,50 € al mq

RIVESTIMENTO cm 10x10 FOREST
Monocottura, pasta bianca, superficie satinata

| | Al cartone | Al mq |
|---------------|------------|---------|
| Bianco 04015 | € 13,20 | € 16,50 |
| Beige 04012 | € 13,20 | € 16,50 |
| Marrone 04013 | € 13,20 | € 16,50 |
| Verde 04014 | € 13,20 | € 16,50 |



20,90 € al mq

RIVESTIMENTO cm 10x10 NOALE
Mosaico in monocottura, superficie liscia effetto brillante

| | Al cartone | Al mq |
|-------|------------|---------|
| 02910 | € 14,63 | € 20,90 |



21,50 € al mq

PAVIMENTO/RIVESTIMENTO cm 10x10 VALENCIA
Monocottura, superficie effetto rustico

| | Al cartone | Al mq |
|-------------|------------|---------|
| Rosso 01979 | € 18,92 | € 21,50 |
| Giada 01900 | € 18,92 | € 21,50 |

QUANTITA' LIMITATE

A PARTIRE DALL'1 ottobre

SOLO 500 MQ

PREZZO STOCK

6,90 € al mq

RIVESTIMENTO cm 20x20 CASCINA
Bicottura, pasta rossa, superficie opaca

| | Al cartone | Al mq |
|-------------|------------|--------|
| Rosso 02658 | € 9,66 | € 6,90 |

COLLE, STUCCHI E ACIDI

COLLE



7,80 €

COLLA PER PIASTRELLE
Grigia, Kg 25 01877



6,80 €

COLLA PER PIASTRELLE
Bianca, Kg 25 01871



8,20 €

COLLA RELAX
Grigia, piastrelle fino a mm 10, adatta a muro e suolo interno ed esterno, Kg 25 01872



8,20 €

COLLA RELAX
Bianca, piastrelle fino a mm 10, adatta a muro e suolo interno ed esterno, Kg 25 01874



9,50 €

COLLA SPECIAL
Bianca, piastrelle fino a mm 15, adatta a muro e suolo interno ed esterno, Kg 25 01873



17,50 €

COLLA H40 FLEX
Grigia, adatta a muro e suolo interno ed esterno, Kg 25 01875



18,90 €

COLLA H40 RAPID
Grigia, adatta a muro e suolo interno ed esterno, Kg 25 01857



32,00 €

COLLA H40 MARMOREX
Adatta a muro e suolo interno ed esterno, Kg 25 01829



44,50 €

COLLA ELASTIK
Adatta a muro e suolo interno ed esterno, Kg 12 01833



31,50 €

COLLA UNIVERSAL
Adatta a muro e suolo interno ed esterno, Kg 15 01835



29,50 €

STUCCO FUGABELLA
Grigio perla, piastrelle da mm 3 a 20, adatto a muro e suolo interno ed esterno, Kg 25 01868



7,90 €

STUCCO FUGABELLA
Bianco, piastrelle da mm 0 a 2, adatto a muro e suolo interno ed esterno, Kg 5 01864



7,90 €

STUCCO FUGABELLA
Bianco, piastrelle da mm 2 a 12, adatto a muro e suolo interno ed esterno, Kg 5 01869



8,50 €

STUCCO FUGABELLA
Grigio perla, piastrelle da mm 2 a 12, adatto a muro e suolo interno ed esterno, Kg 5 01870



8,50 €

STUCCO FUGABELLA
Grigio ferro, piastrelle da mm 2 a 12, adatto a muro e suolo interno ed esterno, Kg 5 01866



8,50 €

STUCCO FUGABELLA
Bahama, piastrelle da mm 2 a 12, adatto a muro e suolo interno ed esterno, Kg 5 01862



8,50 €

STUCCO FUGABELLA
Antracite, piastrelle da mm 2 a 12, adatto a muro e suolo interno ed esterno, Kg 5 01860



8,50 €

STUCCO FUGABELLA
Terracotta, piastrelle da mm 2 a 12, adatto a muro e suolo interno ed esterno, Kg 5 01852



8,50 €

STUCCO FUGABELLA
Nero, piastrelle da mm 2 a 12, adatto a muro e suolo interno ed esterno, Kg 5 01848



1,70 €

250 CROCI
Mm 3 01817

AUTOLIVELLANTI



19,50 €

MALTA RAPIDA KERALEVEL
Per livellare e rasare da mm 1 a 25, adatta a muro e suolo interno ed esterno, Kg 25 01840



25,50 €

AUTOLIVELLANTE KERATECH
Piastrille da mm 3 a 30, adatto a suolo interno, Kg 25 01858



80,50 €

IMPERMEABILIZZANTE IDROBUILD
Adatto a muro e suolo interno, polvere Kg 24, liquido Kg 8 01876



304,00 €

TESSUTO IDROBUILD RINFORZO
Mt 50 09410

TRATTAMENTI E PULIZIA



40,80 €

DISINCROSTANTE FILADEK
Lt 10 00297



79,80 €

SIGILLANTE PAVIMENTO CEMENTO FILACEM
Lt 10 00293



56,40 €

DETERGENTE SUPER SGRASSANTE FILAFORT
Lt 10 00299



75,60 €

PROTETTIVO PER PIETRA NATURALE FILAWET
Lt 5 00316



69,00 €

IDROREPELLENTE
Lt 5 00314

RUBINETTI BAGNO E CUCINA

CONSEGNA A DOMICILIO

Tutti i nostri rubinetti sono conformi al DM174

Tutti i nostri rubinetti per lavabo e bidet sono completi di flessibili di collegamento e piletta di scarico

Nel reparto IDRAULICA puoi trovare: sistemi per carico e scarico acqua, rubinetteria, idroterapia, prodotti per il trattamento dell'acqua, articoli per la produzione dell'acqua calda a gas e a elettricità, caldaie...

BAGNO

| | | | |
|---|---|---|--|
|  MISCELATORE LAVABO SOLE Cromo, cartuccia ceramica mm 35, corpo mm 40 08446 |  MISCELATORE LAVABO SYRIO Cromo, cartuccia ceramica mm 40, corpo mm 50 08451 |  RUBINETTO LAVABO ASTRO Cromo, meccanismo a vitone 07064 |  MISCELATORE LAVABO LARA Cromo, cartuccia ceramica mm 40, corpo mm 50 08456 |
|  MISCELATORE LAVABO ASPASIA Cromo/oro, cartuccia ceramica mm 40, corpo mm 50 08470 |  MISCELATORE LAVABO SERIE TIME NOBILI Cromo, cartuccia ceramica mm 40, corpo mm 50 06991 |  MISCELATORE LAVABO SERIE KING Cromo/blu, cartuccia ceramica mm 40, corpo mm 50 07240 |  ZUCCHETTI MISCELATORE LAVABO SERIE ZX4 ZUCCHETTI Cromo, cartuccia ceramica mm 35, corpo mm 40 06996 |
|  MISCELATORE LAVABO ASPASIA Bronzo, cartuccia ceramica mm 40, corpo mm 50 08474 |  MISCELATORE LAVABO SERIE CERAPLAN IDEAL STANDARD Cromo, cartuccia ceramica mm 40, corpo mm 50 07008 |  MISCELATORE LAVABO SERIE NEXUS Cromo, cartuccia ceramica mm 40, corpo mm 50 07048 |  GRUPPO LAVABO AVENTINO Bronzo, meccanismo a vitone, ceramica 08505 |
|  MISCELATORE LAVABO ZAHIR Cromo, cartuccia ceramica mm 40, corpo mm 50 08478 |  MISCELATORE LAVABO KENZIA Cromo, cartuccia ceramica mm 40, corpo mm 50 08483 |  MISCELATORE LAVABO SERIE EUROSTYLE GROHE Cromo, cartuccia ceramica mm 40, corpo mm 50 07016 |  MISCELATORE LAVABO XJ Cromo, cartuccia ceramica mm 40, corpo mm 50 07052 |

CUCINA

| | |
|---|--|
|  MISCELATORE LAVELLO SOLE Cromo, cartuccia ceramica mm 35, corpo mm 40 08513 |  MISCELATORE LAVELLO SOLE Sale e pepe, cartuccia ceramica mm 35, corpo mm 40 08510 |
|  MISCELATORE LAVELLO AD ARCO SOLE Cromo, cartuccia ceramica mm 35, corpo mm 40 08517 |  RUBINETTO LAVELLO ASTRO26 Bianco, meccanismo a vitone, ceramica 07083 |
|  MISCELATORE LAVELLO SYRIO Cromo, con doccia estraibile, cartuccia ceramica mm 40, corpo mm 50 08526 |  MISCELATORE LAVELLO SYRIO Bronzo, cartuccia ceramica mm 40, corpo mm 50 08520 |
|  RUBINETTO LAVELLO AVENTINO Bronzo, meccanismo a vitone, ceramica 08533 |  MISCELATORE LAVELLO KING Granito, con doccia estraibile, cartuccia ceramica mm 40, corpo mm 50 07077 |
|  MISCELATORE LAVELLO ZAHIR Cromo, cartuccia ceramica mm 40, corpo mm 50 08529 | |

IDROTERAPIA

COLONNE DOCCIA

Tutto conforme a DM174 - ACS

| | | |
|---|--|--|
|  COLONNA DOCCIA SOLE Cromo, barra in acciaio cm 96, soffione ABS tondo Ø cm 15, 1 getto anticalcare, attacchi con interasse variabile, doccia in ABS 3 getti anticalcare, flessibile in acciaio 08574 |  COLONNA DOCCIA QUINOA Cromo, barra in ottone cm 96, soffione quadrato in ABS, 1 getto anticalcare, attacchi con interasse variabile, doccia in ABS 1 getto anticalcare, flessibile in ottone 08576 |  COLONNA DOCCIA NORAI Cromo, barra in ottone cm 96, soffione tondo 1 getto anticalcare, attacchi con interasse variabile, doccia in ABS 1 getto anticalcare, flessibile in ottone, miscelatore doccia termostatico (regolazione automatica della temperatura) 08580 |
|  COLONNA DOCCIA IDROMASSAGGIO SOLE Miscelatore meccanico, struttura in ABS bianco, soffione 3 getti anticalcare, getti laterali anticalcare, flessibile in acciaio, doccia 3 getti anticalcare, installazione rapida senza lavoro di muratura 08603 |  COLONNA DOCCIA IDROMASSAGGIO ELISA Miscelatore meccanico, struttura in cristallo temperato, soffione 3 getti anticalcare, 6 getti laterali anticalcare, flessibile in ottone, doccia 3 getti anticalcare, installazione rapida senza lavoro di muratura 08605 |  COLONNA DOCCIA IDROMASSAGGIO OLIMPICA Miscelatore termostatico (regolazione automatica della temperatura), display digitale, struttura in cristallo temperato, soffione 3 getti anticalcare, 8 getti laterali anticalcare, flessibile in ottone, doccia 3 getti anticalcare 08608 |

SALISCENDI DOCCIA

| | | | | | |
|---|---|---|---|--|--|
|  SALISCENDI DOCCIA SOLE Cromo, 1 getto, flessibile in acciaio, interasse cm 60 08560 |  SALISCENDI DOCCIA LARA Cromo, 2 getti, flessibile in acciaio, interasse variabile 08563 |  SALISCENDI DOCCIA NETTUNO Bianco, 3 getti, flessibile in acciaio doppia graffatura, interasse cm 60 08564 |  SALISCENDI DOCCIA SATURNO Cromo satinato, 1 getto, con pulsante acquastop, flessibile in acciaio doppia graffatura, interasse variabile 08570 |  SALISCENDI DOCCIA VITALIO GROHE Cromo, 2 getti, flessibile in acciaio doppia graffatura rivestita, interasse variabile 08637 |  SALISCENDI DOCCIA SENSES 90 IDEAL STANDARD Cromo, 3 getti, flessibile liscio cm 175, interasse cm 90 08635 |
|---|---|---|---|--|--|

FLESSIBILI

| | | |
|---|---|--|
|  FLESSIBILE DOCCIA Acciaio, graffatura singola, cm 150 08550 |  FLESSIBILE DOCCIA Ottone, graffatura doppia, cm 150 08552 |  FLESSIBILE DOCCIA Ottone plastificato, antipiega, cm 200 08557 |
|---|---|--|

DOCCETTE

| | | |
|--|--|---|
|  DOCCETTA SOLE Cromo, 1 getto 08537 |  DOCCETTA LARA Cromo, 2 getti 08541 |  DOCCETTA MURALE FISSA SYRIO ABS cromato, 1 getto anticalcare, Ø cm 15 08581 |
|--|--|---|

QUANTITA' LIMITATE

A PARTIRE DALL'1 ottobre

SOLO 80 PEZZI

COLONNA DOCCIA IDROMASSAGGIO TORNADO
Miscelatore meccanico, struttura in alluminio, soffione orientabile 1 getto anticalcare, 6 getti laterali anticalcare, flessibile in acciaio, doccia 3 getti anticalcare
08430

PREZZO STOCK

64,50 €

BRICOMAN

IMPIANTISTICA CARICO ACQUA

RACCORDI A PRESSARE PER TUBI IN MULTISTRATO



| RACCORDO TIEMME | RACCORDO VALSIR | GOMITO 90° TIEMME |
|---|---|---|
| <p>Drutto</p> <p>Ø 16x16" 11267 € 2,66</p> <p>Ø 20x20" 11268 € 3,44</p> | <p>Drutto</p> <p>Ø 16x16" 11271 € 3,58</p> <p>Ø 20x20" 11272 € 4,43</p> | <p>Ø 16x16" 11264 € 3,09</p> <p>Ø 20x20" 11265 € 3,66</p> |



| GOMITO 90° VALSIR | TEE TIEMME | TEE VALSIR |
|---|---|---|
| <p>Ø 16x16" 11277 € 4,03</p> <p>Ø 20x20" 11278 € 4,84</p> | <p>Ø 16x16x16" 11260 € 3,70</p> <p>Ø 20x20x20" 11261 € 4,72</p> | <p>Ø 16x16x16" 11283 € 5,60</p> <p>Ø 20x20x20" 11284 € 6,38</p> |

RACCORDI A STRINGERE IN OTTONE PER TUBI IN MULTISTRATO



| RACCORDO TDM | GOMITO 90° TDM | TEE TDM |
|---|---|---|
| <p>Drutto</p> <p>Ø 16x16" 10658 € 1,87</p> <p>Ø 20x20" 10659 € 3,06</p> | <p>Ø 16x16" 10664 € 1,99</p> <p>Ø 20x20" 10665 € 3,26</p> | <p>Ø 16x16x16" 10670 € 2,55</p> <p>Ø 20x20x20" 10671 € 4,55</p> |



| TUBO MULTISTRATO BAMPI | TUBO MULTISTRATO VALSIR | TUBO MULTISTRATO BAMPI |
|--|--|--|
| <p>PE-X rivestito, Ø 16x2, rotolo da mt 50 10680</p> | <p>PE-X rivestito, Ø 16x2, rotolo da mt 50 11294</p> | <p>PE-X nudo, Ø 16x2, rotolo da mt 100 10676</p> |

QUANTITA' LIMITATE

A PARTIRE DALL'1 OTTOBRE

SOLO 120 PEZZI

PREZZO STOCK

42,90€

TUBO MULTISTRATO PEX-AL/PEX/B, rivestito, Ø 16x2, rotolo da mt 50 13645

DEPURAZIONE ACQUA

| | | | | |
|---|---|---|---|--|
| <p>790,00€</p> <p>ADDOLCITORE PER ACQUA Automatico, cabinato, 800 Lt/h, autosinfittante, raccordi 3/4", valvola temporizzata con display digitale 13063</p> | <p>25,92€</p> <p>DOSATORE PROPORZIONALE DI POLIFOSFATI 1/2" + cartuccia 13055</p> | <p>335,00€</p> <p>FILTRO PER ACQUA SOTTO LAVELLO Con sterilizzatore UV e filtro dissipatore 13061</p> | <p>69,00€</p> <p>FILTRO AUTOPULENTE 3/4", testa in ottone, cartuccia inox 13079</p> | <p>5,90€</p> <p>SALE IN PASTIGLIE Per addolcitori, Kg 25 12356</p> |
|---|---|---|---|--|

IMPIANTISTICA SCARICO ACQUA

TUBI E RACCORDI DI SCARICO IN POLIPROPILENE VALSIR



| TUBO 1 BICCHIERE HETM | CURVA HTB | BRAGA HTEA |
|--|---|---|
| <p>mt 2</p> <p>Ø mm 40 09279 € 2,25</p> <p>Ø mm 50 09300 € 2,95</p> <p>Ø mm 110 09243 € 8,48</p> | <p>87°</p> <p>Ø 40" 09287 € 0,43</p> <p>Ø 50" 09308 € 0,51</p> <p>Ø 110" 09251 € 1,68</p> | <p>87°</p> <p>Ø 40" 09290 € 0,83</p> <p>1E+08 € 1,05</p> <p>Ø 110" 09354 € 3,10</p> |

SIFONI



| SIFONE LAVABO A BOTTIGLIA | SIFONE LAVELLO SALVASPAZIO | SIFONE PIATTO DOCCIA |
|--|---|--|
| <p>4,08€</p> <p>Plastica, bianco, 1" 1/4 08114</p> | <p>7,00€</p> <p>2 vasche, 1" 1/2, scarico Ø 40" 08108</p> | <p>8,70€</p> <p>Foro Ø 90", scarico Ø 40/50" 08125</p> |

CASSETTE WC



| | | |
|--|---|---|
| <p>64,00€</p> <p>CASSETTA WC ESTERNA SMART 12246</p> | <p>83,00€</p> <p>CASSETTA DA INCASSO GEBERIT Lt 9 12248</p> | <p>23,90€</p> <p>CASSETTA WC ESTERNA GROHE Lt 6 12247</p> |
|--|---|---|

IMPIANTISTICA CARICO ACQUA

RACCORDI MECCANICI OMOLOGATI ACQUA E GAS



| DRITTO | DRITTO | GOMITO |
|--|--|--|
| <p>Per tubi in rame</p> <p>M1/2"x12 08769 € 1,20</p> <p>M1/2"x14 08770 € 1,48</p> <p>M1/2"x16 08771 € 1,98</p> <p>M3/4"x18 08772 € 1,98</p> <p>M3/4"x22 08773 € 3,30</p> | <p>Per tubi in rame</p> <p>F1/2"x12 08774 € 1,28</p> <p>F1/2"x14 08775 € 1,35</p> <p>F1/2"x16 08776 € 1,42</p> <p>F3/4"x18 08777 € 2,57</p> <p>F3/4"x22 08778 € 3,03</p> | <p>Per tubi in rame</p> <p>F1/2"x12 08779 € 1,98</p> <p>F1/2"x14 08780 € 2,01</p> <p>F1/2"x16 08781 € 2,42</p> <p>F3/4"x18 08782 € 3,43</p> <p>F3/4"x22 08783 € 6,02</p> |

MANICOTTO

| MANICOTTO | GOMITO | TEE |
|---|---|---|
| <p>Per tubi in rame</p> <p>Ø 12" 08774 € 1,84</p> <p>Ø 14" 08762 € 1,90</p> <p>Ø 16" 08763 € 2,18</p> <p>Ø 18" 08764 € 2,73</p> <p>Ø 22" 08765 € 4,88</p> | <p>Per tubi in rame</p> <p>Ø 12" 08789 € 2,81</p> <p>Ø 14" 08790 € 2,85</p> <p>Ø 16" 08791 € 3,40</p> <p>Ø 18" 08792 € 3,76</p> <p>Ø 22" 08793 € 6,47</p> | <p>Per tubi in rame</p> <p>Ø 12" 08797 € 3,10</p> <p>Ø 14" 08798 € 3,84</p> <p>Ø 16" 08799 € 4,66</p> <p>Ø 18" 08800 € 7,53</p> <p>Ø 22" 08801 € 9,34</p> |

VALVOLE A SFERA IN OTTONE PER ACQUA A PASSAGGIO TOTALE

| VALVOLA | VALVOLA A FARFALLA | VALVOLA MINI |
|---|---|---|
| <p>Con leva</p> <p>FF 1/2" 06493 € 2,71</p> <p>FF 3/4" 06494 € 3,98</p> <p>FF 1" 06495 € 5,89</p> | <p>FF 1/2" 06505 € 3,10</p> <p>FF 3/4" 06506 € 4,61</p> <p>FF 1" 06507 € 6,61</p> | <p>Con leva</p> <p>FF 3/8" 06514 € 2,32</p> <p>FF 1/2" 06515 € 2,61</p> <p>FF 3/4" 06516 € 3,80</p> |

RACCORDI PLASSON PER TUBI IN POLIETILENE

| MANICOTTO | CURVA 90° | TEE |
|--|--|---|
| <p>Ø 20x20" 09986 € 1,46</p> <p>Ø 25x25" 09987 € 1,75</p> <p>Ø 32x32" 09988 € 2,17</p> | <p>Ø 20x20" 09991 € 1,46</p> <p>Ø 25x25" 09992 € 1,75</p> <p>Ø 32x32" 09993 € 2,12</p> | <p>Ø 20x20x20" 10000 € 1,85</p> <p>Ø 25x25x25" 10001 € 2,40</p> <p>Ø 32x32x32" 10002 € 3,09</p> |

RACCORDI IN GHISA MALLEABILE

| GOMITO FF1/2" | NIPPLE FF1/2" | MANICOTTO FF1/2" |
|--|--|--|
| <p>1 pezzo</p> <p>0,47€</p> <p>conf. 10 pezzi 08310 € 3,56</p> <p>1 pezzo 08398 € 0,47</p> | <p>1 pezzo</p> <p>0,50€</p> <p>conf. 10 pezzi 08325 € 3,99</p> <p>1 pezzo 08399 € 0,50</p> | <p>1 pezzo</p> <p>0,44€</p> <p>conf. 10 pezzi 08334 € 3,63</p> <p>1 pezzo 08400 € 0,44</p> |

ORGANI DI REGOLAZIONE

| PRESSOFUSSOSTATO CONTROLPRESS | RIDUTTORE DI PRESSIONE CALEFFI | VASO DI ESPANSIONE VAREM |
|--|--|---|
| <p>28,75€</p> <p>1", 120 Lt/min. 11739</p> | <p>40,05€</p> <p>Attacco 3/4", con manometro 12846</p> | <p>19,16€</p> <p>Per riscaldamento e sanitari, Lt 18, Ø mm 270" 11743</p> |

IMPIANTISTICA CARICO ACQUA

RACCORDI IN RAME A SALDARE



| MANICOTTO | GOMITO 90° | GOMITO 90° |
|--|--|--|
| <p>FF Ø 12" 08692 € 0,12</p> <p>FF Ø 14" 08693 € 0,12</p> <p>FF Ø 16" 08694 € 0,13</p> <p>FF Ø 18" 08695 € 0,17</p> <p>FF Ø 22" 08696 € 0,22</p> | <p>FF Ø 12" 08704 € 0,20</p> <p>FF Ø 14" 08705 € 0,20</p> <p>FF Ø 16" 08706 € 0,25</p> <p>FF Ø 18" 08707 € 0,28</p> <p>FF Ø 22" 08708 € 0,45</p> | <p>F1/2"x12 08744 € 0,78</p> <p>F1/2"x14 08745 € 0,78</p> <p>F1/2"x16 08746 € 0,84</p> <p>F3/4"x18 08747 € 1,56</p> <p>F3/4"x22 08748 € 1,59</p> |

RACCORDO DITTO

| RACCORDO DITTO | MANICOTTO | GOMITO 90° |
|--|--|--|
| <p>F1/2"x12 08739 € 0,92</p> <p>F1/2"x14 08740 € 0,92</p> <p>F1/2"x16 08741 € 0,95</p> <p>F3/4"x18 08742 € 1,23</p> <p>F3/4"x22 08743 € 1,38</p> | <p>Conf. 10 pezzi</p> <p>FF Ø 12" 08697 € 0,98</p> <p>FF Ø 14" 08698 € 1,13</p> <p>FF Ø 16" 08699 € 1,37</p> | <p>Conf. 10 pezzi</p> <p>FF Ø 12" 08709 € 1,81</p> <p>FF Ø 14" 08710 € 2,20</p> <p>FF Ø 16" 08711 € 3,89</p> |

RACCORDI IN OTTONE SABBIA TO CON GUARNIZIONE TRONCO CONICA

| MANICOTTO | CURVA 90° | TEE |
|---|---|--|
| <p>Per tubi in polietilene</p> <p>Ø 20x20" 08930 € 2,98</p> <p>Ø 25x25" 08931 € 3,90</p> <p>Ø 32x32" 08932 € 5,87</p> | <p>Per tubi in polietilene</p> <p>Ø 20x20" 08936 € 3,47</p> <p>Ø 25x25" 08937 € 4,61</p> <p>Ø 32x32" 08938 € 7,25</p> | <p>Per tubi in polietilene</p> <p>Ø 20x20" 09474 € 4,98</p> <p>Ø 25x25" 08939 € 6,41</p> <p>Ø 32x32" 08940 € 10,07</p> |

RACCORDI IN GHISA MALLEABILE

| GOMITO | RACCORDO DITTO | TUBO PN 12,5 |
|---|---|---|
| <p>Per tubi in polietilene</p> <p>F1/2"x20 08948 € 2,46</p> <p>F3/4"x25 08949 € 3,25</p> <p>F1"x32 08950 € 5,06</p> | <p>Per tubi in polietilene</p> <p>F1/2"x20 08924 € 1,85</p> <p>F3/4"x25 08925 € 2,45</p> <p>F1"x32 08926 € 3,66</p> | <p>Ø 12" 08295 € 149,13</p> <p>Ø 14" 08296 € 177,00</p> <p>Ø 16" 08297 € 206,38</p> |

TUBI FLESSIBILI DI COLLEGAMENTO

| ANTIVIBRANTE | ACCIAIO INOX AISI 304 | IN LEGA |
|---|--|--|
| <p>Cm 50</p> <p>MF3/4" 07916 € 5,68</p> <p>MF 1" 07917 € 8,16</p> | <p>cm 30</p> <p>07901 € 1,80</p> <p>cm 40 07902 € 2,10</p> | <p>cm 150</p> <p>07919 € 4,66</p> <p>cm 200 07920 € 5,45</p> |

RISCALDAMENTO

SCALDABAGNI E CALDAIE

76,00 €

102,00 €

105,00 €

121,00 €

93,00 €



SCALDABAGNO ELETTRICO ARISTON SG30 R2
Capacità Lt 30, caldaia smaltata, termostato, dim. mm L446xP360xH446, potenza Kw 1,5, tempo di riscaldamento (ΔT= 45°C): minuti 70 07779

SCALDABAGNO ELETTRICO ARISTON SG50 V2
Capacità Lt 50, caldaia smaltata, termostato, Ø mm 450xH549, potenza Kw 1,2, tempo di riscaldamento (ΔT= 45°C): minuti 145 07780

SCALDABAGNO ELETTRICO ARISTON SG80 V2
Capacità Lt 80, caldaia smaltata, termostato, Ø mm 450xH754, potenza Kw 1,2, tempo di riscaldamento (ΔT= 45°C): minuti 205 07781

SCALDABAGNO ELETTRICO ARISTON SG100 V2
Capacità Lt 100, caldaia smaltata, termostato, Ø mm 450xH906, potenza Kw 1,2, tempo di riscaldamento (ΔT= 45°C): minuti 205 07782

SCALDABAGNO ELETTRICO BRAUN
Capacità Lt 30, caldaia vetropercellanata, termostato, Ø mm 372xH479, potenza Kw 1,2, tempo di riscaldamento (ΔT= 50°C): minuti 70 11656

SCALDABAGNI E CALDAIE

112,00 €

115,00 €

239,00 €

519,00 €

949,00 €



SCALDABAGNO ELETTRICO BRAUN
Capacità Lt 50, caldaia vetropercellanata, termostato, Ø mm 460xH520, potenza Kw 1,2, tempo di riscaldamento (ΔT= 50°C): minuti 140 11657

SCALDABAGNO ELETTRICO BRAUN
Capacità Lt 80, caldaia vetropercellanata, termostato, Ø mm 460xH730, potenza Kw 1,2, tempo di riscaldamento (ΔT= 50°C): minuti 200 11658


SCALDABAGNO A GAS VAILLANT ATMOMAG MINI 11-0/0 X1
Camera aperta, accensione elettronica senza fiamma pilota, potenza termica nominale (pn) Kw 19,2, produzione acqua calda Lt 11/minuto, mm L310xP253xH580 07791

CALDAIA COMBITEK F24E SAUNIER DUVAL 23,6KW
Camera stagna a tiraggio forzato, doppio scambiatore riscaldamento e acqua calda sanitaria, 2 stelle di rendimento (91,1%), mm L410xP311xH742, assistenza tecnica Vaillant 06423

CALDAIA A CONDENSAZIONE CLAS PREMIUM 24FF ARISTON KW22
Camera stagna a tiraggio forzato, predisposta per il collegamento e la gestione di sistemi solari, doppio scambiatore riscaldamento e acqua calda sanitaria, 4 stelle di rendimento (107%), mm L400xP315xH770, Kg 32 -55% DETRAZIONE IRPEF 06437

QUANTITA' LIMITATE

A PARTIRE DALL'1 ottobre



SOLO 250 PEZZI

PREZZO STOCK!
199,00 €



CONDIZIONATORE BENT BE9000
Pompa di calore per funzione caldo e freddo, doppia classe A per un minimo consumo, compressore Sanyo con 5 anni di garanzia, design elegante 05095

69,00 €



TERMOARREDO SOFT
Bianco, mm L500xH1192, interasse mm 450, resa termica nominale (δt= 50°C): W 554/Kcal 476, attacchi 1/2" G 10649

224,00 €



TERMOARREDO SMART
Cromo, mm L500xH1800, interasse mm 450, resa termica nominale (δt= 50°C): W 569/Kcal 489, attacchi 1/2" G 10645

I radiatori in alluminio PASOTTI SERIE ROUNDING con profondità mm 98 hanno una resa termica superiore alla media, sono pertanto la soluzione ideale anche con circuiti alimentati da caldaia a condensazione che ottiene un rendimento ottimale solo con temperature dell'acqua inferiore ai 45°.




RADIATORE IN ALLUMINIO ROUNDING
Interasse mm 600xP98, 10 elementi, resa termica nominale per elemento: W159/Kcal 137 10619

RADIATORE IN ALLUMINIO ROUNDING
Interasse mm 700xP98, 10 elementi, resa termica nominale per elemento: W179/Kcal 154 10623

RADIATORE IN ALLUMINIO ROUNDING
Interasse mm 800xP98, 10 elementi, resa termica nominale per elemento: W198/Kcal 170 10631

QUANTITA' LIMITATE

A PARTIRE DALL'1 ottobre



PREZZO STOCK!
75,00 €

SOLO 160 PEZZI

SCALDABAGNO ELETTRICO OPUS
Capacità Lt 80, caldaia vetropercellanata, termostato, Ø mm 460xH730, potenza Kw 1,2, tempo di riscaldamento (ΔT= 50°C): minuti 200 11655

STUFE ELETTRICHE



TERMOVENTILATORE FUNNY
Termostato ambiente, 3 funzioni: aria fredda, calda W 1000, molto calda W 2000, dispositivo anti surriscaldamento 00252



TERMOVENTILATORE CERAMICO
Termostato ambiente, 3 funzioni: aria fredda, calda W 750, molto calda W 1500, funzione oscillante destra-sinistra 00245



TERMOVENTILATORE DA MURO
3 funzioni: aria fredda, calda W 750, molto calda W 1500, dotato di timer e telecomando, filtro aria, design elegante 00246



RADIATORE A OLIO
7 elementi, 3 potenze: W 600/900/1500 00262

STUFE A LEGNA



STUFA BRUCIATUTTO MIGNON BIANCA KW4
Mm L378xP417xH839, kg 56, Ø uscita fumi mm 100, Kw 4, volume riscaldato m³ 115 consumo Kg/ora 1,8 07938



STUFA BRUCIATUTTO SUPERMAX CREMA KW6
Mm L402xP482xH811, Ø uscita fumi mm 120, Kw 6, volume riscaldato m³ 172, consumo Kg/ora 2 13649



STUFA A LEGNA DORELLAS LIBERTY BORDEAUX KW 6,5
Mm L465xP491xH845, Ø uscita fumi mm 120, Kw 6,5, volume riscaldato m³ 186, consumo Kg/ora 2 07940



STUFA A LEGNA NICOLETTA VOGUE AMETISTA KW8
Mm L587xP576xH974, Ø uscita fumi mm 130, Kw 8, volume riscaldato m³ 229, consumo Kg/ora 2,3 13644



STUFA A PELLET PREZIOSA STEEL KW 5,8
Mm L446xP477xH884, Ø uscita fumi mm 80, Kw 5, ventilazione forzata, termostato, programmatore settimanale, telecomando, accensione elettrica 13678



STUFA A PELLET ECOLOGICA IDRO KW 12,5
Collegabile ai termo sifoni Mm L670xP677xH953, Ø uscita fumi mm 80, Kw 10, ventilazione forzata, termostato, programmatore settimanale, telecomando, accensione elettrica 13680

STUFE A PETROLIO



STUFA A PETROLIO BERGER S24
Kw 2,4, mq 25, mm L400xP330xH430 consumo Lt/ora max 0,23 autonomia 14 ore 08066



STUFA A PETROLIO BERGER E27
Elettronica, ventilata, timer programmabile, Kw 2,7, mq 60, mm L430xP270xH470, consumo Lt/ora max 0,3, autonomia 17 ore 08069



STUFA A PETROLIO ELBA HRTC-210
Elettronica, ventilata, timer programmabile, Kw 3,8, mq 70, mm L460xP270xH470, consumo Lt/ora max 0,4, autonomia 15,5 ore 08070

ACCESSORI RADIATORI



VALVOLA A SQUADRA CALEFFI
Termostabilizzabile, per tubi rame 3/8" 09959 € 7,73 1/2" 09960 € 8,63



TESTINA TERMOSTATICA CALEFFI
09967



KIT VALVOLA+ DETENTORE PER TERMOARREDO
1/2" cromati, attacco rame e multistrato 12727



KIT VALVOLA+ DETENTORE+TESTINA TERMOSTATICA PER RADIATORI 3,8"
Attacco rame e multistrato 12743



COLLETTORE COMPLEMENTARE CALEFFI
Interno mm 35, 3/4" x2 derivazioni 12851 € 6,91 x3 derivazioni 12852 € 8,71



KIT MONTAGGIO UNIVERSALE RADIATORI
11659

COMBUSTIBILI



COMBUSTIBILE ISOPARAFFINATO
Lt 18, inodore, per stufe a petrolio 08073



LEGNA DA ARDERE
Faggio, rovere, carpino, Kg 15 09405



PELLET SUPER ECO
Faggio, Kg 15 09404

TUBI ESALAZIONE FUMI



TUBO BIANCO
Smaltato, cm 100 Ø 10 10060 € 6,87 Ø 12 10061 € 7,35



TUBO PORCELLANATO
Smaltato nero, cm 100 Ø 10 10097 € 20,50 Ø 12 10098 € 21,11



TUBO PORCELLANATO
Nero, Ø 8, per stufa a pellets cm 100 10130 € 18,27 cm 50 10131 € 12,13

ARREDO BAGNO

Nel reparto SANITARI puoi trovare: vasche da bagno, box e accessori doccia, mobili per il bagno, lavabi, piatti doccia, bidet...



LAVABI

| | | | |
|---|--|--|---|
|  <p>29,00€</p> <p>LAVABO</p> <p>LAVABO SOPRAPIANO NEOBIJOU Ceramica, cm L61xP52, bianco 08047</p> |  <p>39,68€</p> <p>LAVAMANI</p> <p>LAVAMANI AZZURRA Ad angolo, in ceramica, cm L35,5xP35,5, bianco 05600</p> |  <p>65,00€</p> <p>LAVABO</p> <p>LAVABO DA APPOGGIO 7033 Ceramica, cm L51xP41, bianco 08048</p> |  <p>179,00€</p> <p>LAVABO</p> <p>LAVABO CONSOLLE ELIOS Ceramica, cm 80, bianco 05597</p> |
|---|--|--|---|

CONSOLLE

| | |
|--|--|
|  <p>199,00€</p> <p>CONSOLLE</p> <p>CONSOLLE LAVABO META 20 Cristallo, cm L75xP56, completa di staffe 08173</p> |  <p>279,00€</p> <p>CONSOLLE</p> <p>CONSOLLE LAVABO META 21 Cristallo, cm L75xP56, completa di staffe 08175</p> |
|--|--|

SERIE IN CERAMICA

SERIE MUNIQUE



Composizione
99,00€

LAVABO
Ceramica, cm 60, bianco
08673 € 24,00

COLONNA
Ceramica, bianco
08674 € 15,00

BIDET MONOFORO
Ceramica, bianco
08676 € 28,00

VASO
Ceramica, bianco, con scarico a pavimento
08675 € 32,00

SERIE SELNOVA 3



Composizione
179,50€

LAVABO
Ceramica, cm 65, bianco
08687 € 42,50

COLONNA
Ceramica, bianco
08688 € 34,00

BIDET MONOFORO
Ceramica, bianco
08697 € 48,00

VASO
Ceramica, bianco, carico a pavimento
08689 € 55,00

SERIE DIANA



Composizione
189,00€

LAVABO
Cm 65, bianco
05569 € 43,00

COLONNA
Bianco 05570 € 36,20

BIDET
Bianco 05571 € 54,90

VASO
Bianco, con scarico a pavimento 05572 € 54,90

SERIE FULL - sospesi



Composizione
317,00€

LAVABO
Cm 60, bianco
05578 € 99,00

BIDET
Bianco 05580 € 109,00

VASO
Bianco 05581 € 109,00

SERIE GIUNONE



Composizione
692,00€

LAVABO
Cm 58, bianco
05583 € 172,00

COLONNA
Bianco 05584 € 103,00

BIDET
Bianco 05585 € 145,00

CASSETTA DI SCARICO
Ceramica, per monoblocco
05589 € 110,00

VASO MONOBLOCCO
Con scarico a pavimento
05593 € 162,00

SERIE TESI



Composizione
445,00€

LAVABO
Bianco 09257 € 118,00

COLONNA
Bianco 08665 € 59,00

BIDET
Bianco 08667 € 129,00

VASO
Bianco, con scarico a pavimento 08666 € 139,00

PIATTI DOCCIA

39,00€

PIATTO DOCCIA URANO
Ceramica, cm L70xP70xH10
05603

64,62€

PIATTO DOCCIA ELARA
Ceramica, 1/4 cerchio, cm L80xH10
05609

89,00€

PIATTO DOCCIA TRENDY
Ceramica, cm L80xP80xH6,5
05611

56,19€

PIATTO DOCCIA TERRA
Ceramica, cm L72xP90xH10
05607

BOX DOCCIA

56,00 €
P.V. 50000

Fabbricazione Italiana



Lastra opaca

Spessore mm 1,7



BOX DOCCIA HAWAY

Lastra in acrilico mm 1,7, dimensioni utilizzo cm 68-79, chiusura magnetica, profilo bianco, sez. mm 30x9 10321

89,00 €
P.V. 100000

Fabbricazione Italiana



Lastra opaca

Spessore mm 3



BOX DOCCIA HAWAY

Lastra in cristallo stampato mm 3, dimensioni utilizzo cm 68-79, chiusura magnetica, profilo bianco, sez. mm 33x10 10331

159,00 €
P.V. 200000

Fabbricazione Italiana



Lastra opaca

Spessore mm 3



BOX DOCCIA GCAYM

Cristallo stampato mm 3, dimensioni utilizzo cm 70-80, profilo bianco, sez. mm 35x10 10334

225,00 €
P.V. 250000

Fabbricazione Italiana



Lastra trasparente

Spessore mm 6



BOX DOCCIA OLY

Cristallo trasparente mm 6, dimensioni utilizzo cm 64-70, bianco, profilo bianco, sez. mm 43x17 10347

279,00 €
P.V. 300000

Fabbricazione Italiana



Lastra trasparente

Spessore mm 6



BOX DOCCIA BRENTA

Cristallo trasparente mm 6, dimensioni utilizzo cm 68-79, profilo cromo, sez. mm 53x45 06698

399,00 €
P.V. 400000

Fabbricazione Italiana



Lastra opaca

Spessore mm 6




BOX DOCCIA OLY

Cristallo stampato mm 6, 1/4 di cerchio, cm 80, bianco, profilo bianco, sez. mm 43x17 10346

QUANTITA' LIMITATE

A PARTIRE DALL'1 ottobre

SOLO 70 PEZZI



Lastra trasparente

Spessore mm 5

BOX DOCCIA MERCURIO

Cristallo trasparente mm 5, dimensioni cm 69-79, profilo in alluminio, sez. mm 44x20 12531

PREZZO STOCK

115,00 €
P.V. 600000



SOLO 200 PEZZI

PARETE VASCA BATH SCREEN

3 ante, in acrilico, cm L130xH140 06121

PREZZO STOCK

39,90 €
P.V. 800000

CABINE IDROMASSAGGIO

699,00 €
P.V. 200000

CE

Spessore mm 5

CABINA DOCCIA TROPEA
Tonda cm 97x97, H215, 9 getti orientabili
Struttura: ante sganciabili in cristallo mm 5 trasparente, profili in alluminio mm 40, piatto doccia in acrilico
Colonna centrale: sedile integrato, miscelatore meccanico, doccetta 3 getti, pannello di controllo
Completa di: radio, altoparlanti, ventilatori, tetto con soffione centrale e luce 08621



729,00 €
P.V. 200000

CE

Spessore mm 5

CABINA DOCCIA CHROMOS
Bagno turco e cromoterapia
Semicircolare cm 90x90, H215, 8 getti orientabili
Struttura: ante sganciabili trasparenti e pareti di fondo in cristallo mm 5, profili in alluminio mm 40, piatto doccia in acrilico
Colonna centrale: sedile integrato, miscelatore meccanico, doccetta 3 getti, pannello di controllo
Completa di: radio, altoparlanti, ventilatori, tetto con soffione centrale e luce 08622



PARETI VASCA

99,90 €
P.V. 500000

Fabbricazione Italiana



Lastra opaca

Spessore mm 3

PARETE VASCA PIEGHEVOLE

3 ante, cristallo stampato mm 3, cm L130xH140 10273

89,00 €
P.V. 500000

Fabbricazione Italiana



Lastra trasparente

Spessore mm 6

PARETE VASCA OLY

1 ante, cristallo, bianco, cm L75xH135 10406

PORTE DOCCIA

Fabbricazione Italiana



Lastra opaca

Spessore mm 2

79,00 €
P.V. 100000

PORTA BATTENTE GCAYM

Acrilico mm 2, dimensioni cm 65-69, profilo bianco, sez. mm 35x10 10355

Fabbricazione Italiana



Lastra opaca

Spessore mm 3

99,00 €
P.V. 100000

PORTA BATTENTE GCAYM

Cristallo stampato mm 3, dimensioni cm 65-69, profilo bianco, sez. mm 35x10 10372

Fabbricazione Italiana



Lastra trasparente


Spessore mm 6

229,00 €
P.V. 100000

PORTA BATTENTE OLY

Cristallo trasparente mm 6, dimensioni cm 68-76, profilo cromo, sez. mm 43x17 10386

Fabbricazione Italiana



Lastra opaca

Spessore mm 3

125,00 €
P.V. 100000

PORTA PIEGHEVOLE GCAYM

Acrilico mm 2, dimensioni cm 69-73, profilo bianco, sez. mm 35x10 10359

Fabbricazione Italiana



Lastra opaca

Spessore mm 6

239,00 €
P.V. 100000

PORTA PIEGHEVOLE OLY

Cristallo stampato mm 6, dimensioni cm 68-76, profilo bianco, sez. mm 43x17 10389

QUANTITA' LIMITATE

A PARTIRE DALL'1 ottobre

SOLO 80 PEZZI



PREZZO STOCK

249,00 €
P.V. 800000

CE

Spessore mm 5

CABINA IDROMASSAGGIO CARLA
Semicircolare cm 90x90, H215, 6 getti orientabili
Struttura: ante sganciabili trasparenti e pareti di fondo in cristallo mm 5, porta asciugamano esterna, profili in alluminio bianchi mm 40, piatto doccia in acrilico
Colonna centrale: miscelatore meccanico, doccetta 3 getti, pannello di controllo
Completa di: radio, altoparlanti, ventilatori, tetto con soffione centrale e luce 08633

ARREDO BAGNO

COLONNE



COLONNA GIREVOLE MULTIUSO CLARA
Bianco lucido, cm 35x35x190
06948



COLONNA MULTIUSO CLARA
Bianco lucido, cm 30x33,5x156
06946



MOBILE DOPPIO MULTIUSO CLARA
Bianco lucido, cm 60x33,5x82
06944



MOBILE MULTIUSO
Singolo, cm 30x33,5x82, bianco laccato
06943



COLONNA BRIÒ
Laccato bianco, cm 50x23, H cm 195
08047



MOBILE LAVATOIO IN RESINA
Cm 60x50, ideale per esterno 10054

COMPOSIZIONE MELANIE

Laccato bianco, cm 105, con pensile, lavabo integrale in ceramica, specchio e illuminazione alogena



Composizione
426€
06949

COMPOSIZIONE QUADRO

Laccato bianco, cm 70, con pensile, lavabo integrale in ceramica



Composizione
428€
06947

BASE LAVABO
Bianco lucido, cm 70
06904 € 148,80

LAVABO INTEGRALE
Ceramica, cm 50
06907 € 97,00

SPECCHIO
Cm 90x55, filo lucido
06895 € 39,50

COMPOSIZIONE SMART

Wengè chiaro, cm 74, con pensile, lavabo integrale



Composizione
594€
06914

BASE LAVABO INTEGRALE
Wengè chiaro, cm 74, specchio con farello
06910 € 176,92

SPECCHIO
Filo lucido, cm 90x55
06895 € 39,95

PENSILE
Wengè chiaro, cm 35x20x35
06913 € 51,36

COMPOSIZIONE ARMONIA

Wengè scuro, cm 74, con pensile, lavabo integrale in ceramica e illuminazione alogena



Composizione
657€
06830

LAVABO INTEGRALE
Ceramica bianca, cm 74
06884 € 107,00

APPLIQUE ALOGENA
06880 € 30,95

COMPOSIZIONE ONDA

Laccato bianco, cm 90, con pensile, lavabo integrale in vetro



Composizione
629€
06940

BASE LAVABO
Bianco, cm 90
06892 € 265,38

LAVABO INTEGRALE
Vetro, cm 90
06894 € 199,00

SPECCHIO
Filo lucido, cm 90x55
06895 € 39,95

COMPOSIZIONE FIRENZE

Noce, cm 80, lavabo semincasso e illuminazione alogena



Composizione
390€
06831

BASE LAVABO INTEGRALE
Noce, cm 80
06926 € 171,22

SPECCHIO
Noce, cm 80x112
06923 € 37,48

DOPPIO APPLIQUE
06924 € 35,47

ARREDO BAGNO



139€
06932

MOBILE ZIRA
Laccato bianco, cm 60, top in marmo, lavabo sopra piano, illuminazione incandescenza
08032



279€
06833

MOBILE BRIÒ
Laccato bianco, cm 100, lavabo integrale in ceramica, pensile, illuminazione alogena
08037



349€
06886

MOBILE COLONIA ROSA
Laccato, ante serigrafate rosa, lavabo in ceramica semincasso, cm 95, illuminazione alogena
06686




449€
06834

MOBILE COLONIA ROSA
Laccato, ante serigrafate rosa, lavabo in ceramica semincasso, cm 120, illuminazione alogena
06684



179€
06933

MOBILE ZIRA
Laccato bianco, cm 80, top in marmo, lavabo sopra piano, illuminazione incandescenza
08033



359€
06835

MOBILE BRIÒ
Bianco, cm 100, top in marmo, lavabo sopra piano, illuminazione alogena
08038



199€
06836

MOBILE BRIÒ
Laccato bianco, cm 80, lavabo integrale in ceramica, illuminazione alogena
08035



449€
06837

MOBILE BRIÒ
Bianco, cm 120, top in marmo, lavabo sopra piano, illuminazione alogena
08039

QUANTITA' LIMITATE

A PARTIRE DALL'1 ottobre

PREZZO STOCK!

249€
06941



SOLO 60 PEZZI

MOBILE SIENA
Frassino, cm 85, con colonna
11775

VASCHE IDROMASSAGGIO

TUTTE
LE NOSTRE VASCHE
IDROMASSAGGIO
HANNO GARANZIA
2 ANNI
SULLA PARTE ELETTRICA
E **5 ANNI**
SUL GUSCIO IN ACRILICO

IDROMASSAGGIO AD ACQUA



Per i massaggi tonici
I getti laterali, composti da acqua e aria sotto pressione, stimolano la circolazione del sangue diminuendo l'effetto "gambe pesanti", drenano il sistema linfatico, favoriscono l'eliminazione delle tossine e la pulizia della pelle.

IDROMASSAGGIO AD ARIA



Per i massaggi rilassanti
Alcuni getti di aria calda posti alla base della vasca hanno la funzione benefica di alleggerire le tensioni muscolari, riposare il corpo, ridurre lo stress e favorire il sonno.

IDROMASSAGGIO MISTO ARIA/ACQUA



Per i massaggi tonici, rilassanti e completi.
Il sistema misto combina gli effetti dei 2 sistemi: i getti laterali migliorano la circolazione sanguigna e il rilassamento muscolare, le bolle d'aria eliminano la tensione muscolare e riducono la sensazione di stanchezza.



299€
I.V. 08609

VASCA IDROMASSAGGIO RETTANGOLARE MONOSISTEMA CARLA


Cm 170x75, acrilico spessore mm 3,2, parti cromate (ugelli, iniettori, comando venturili), fondo vasca antiscivolo, 6 grandi getti regolabili e autochiudibili, 1 comando pneumatico (apertura/chiusura), 1 venturili silenzioso, pompa acqua 560W, in opzione pannelli laterali e frontali 08609



439€
I.V. 08615

VASCA IDROMASSAGGIO ASIMMETRICA MONOSISTEMA ELISA

Cm 160x90/105, con pannello destra, acrilico spessore mm 3,2, bianco, fondo vasca antiscivolo, 6 getti regolabili e autochiudibili, 1 comando elettronico multifunzione, 1 venturili silenzioso, pompa acqua 560W, in opzione pannello frontale 08615



VASCA IDROMASSAGGIO BISISTEMA LORY

Cm 135x135, acrilico spessore mm 3,2, bianco, fondo vasca antiscivolo, 6 grandi getti regolabili e autochiudibili, 12 iniettori aria doppia uscita, 1 comando elettronico multifunzione, 1 venturili silenzioso, pompa acqua 560W, motore aria 700W, in opzione pannello frontale 08611


789€
I.V. 08611



769€
I.V. 08613

VASCA IDROMASSAGGIO RETTANGOLARE BISISTEMA CELESTE

Cm 170x80, acrilico spessore mm 3,2, bianco, fondo vasca antiscivolo, 6 grandi getti regolabili e autochiudibili, 12 iniettori aria doppia uscita, 1 comando elettronico multifunzione, 1 venturili silenzioso, pompa acqua 560W, motore aria 700W, in opzione pannelli laterali e frontali 08613




479€
I.V. 08614

VASCA IDROMASSAGGIO GAIA

Cm 170x70, con pannello destro o sinistro 08614

VASCHE DA BAGNO



86€
I.V. 08614

VASCA DA BAGNO GAIA

Acrilico, guscio bianco

| | | | | | |
|-----------|-------|---------|-----------|-------|---------|
| cm 105x70 | 08058 | € 86,50 | cm 150x70 | 08061 | € 86,50 |
| cm 120x70 | 08059 | € 86,50 | cm 160x70 | 08062 | € 86,50 |
| cm 140x70 | 08060 | € 86,50 | cm 170x70 | 08063 | € 86,50 |

SPECCHI



23€
I.V. 08165

SPECCHIO ONDINE
Satinato, cm 50x60, luce ad incandescenza 08165



44€
I.V. 08164

SPECCHIO FIRENZE
cm 60x80, con luce 08164

84€
I.V. 08167

SPECCHIO THELMA30
cm 100x70, con luce 08167

SEDILI WC

47€
I.V. 06274

SEDILE WC CERVINO
Universale, termoplastico bianco 06274

89€
I.V. 06275

SEDILE WC Z2
Universale, resina termoindurente, bianco 06275

32€
I.V. 06279

SEDILE WC CHARME
Universale, MDF serigrafato, crema 06279

18€
I.V. 07757

SEDILE WC 500CP
Universale, MDF bianco 07757

23€
I.V. 07758

SEDILE WC CONCHIGLIA
Universale, legno bianco 07758

39€
I.V. 07771

SEDILE WC 4100CL
Universale, silentium, bianco, cerniere ammortizzate, chiusura silenziosa 07771

26€
I.V. 07773

SEDILE WC PLUS LEGNO
Universale, legno noce scuro, legno massello 07773

23€
I.V. 07762

SEDILE WC C&M TESI
Legno laccato bianco 07762

QUANTITA' LIMITATE

A PARTIRE DALL'1 ottobre

PREZZO STOCK!

23€
I.V. 08051

SOLO 150 PEZZI

SPECCHIO B30
Cm 60x80, faretto cromo 08051

PREZZO STOCK!

12€
I.V. 11661

SOLO 140 PEZZI

PIANTANA PER WC ROUND2
Cromo 11661

ACCESSORI

SERIE ELLISSE DA MURO

PORTASALVIETTE

Con snodo, cromo/satinato 06329 € 13,50

PORTASAPONE

Metallo cromo/satinato 06333 € 6,50

PORTAROTOLO APERTO

Cromo/satinato 06335 € 6,85

SERIE RONDA DA MURO

PORTASALVIETTE

Con snodo, ottone cromato 06350 € 18,60

PORTASAPONE

Ottone cromato 06347 € 10,60

PORTAROTOLO CHIUSO

Ottone cromato 06353 € 12,20

SERIE OTTOCENTO DA MURO

PORTASALVIETTE

cm 40 08405 € 9,90

PORTASAPONE

Ceramica 08402 € 11,50

PORTACARTA APERTO

08403 € 7,35

SERIE LINFA DA APPOGGIO

12€
I.V. 06366

PORTASAPONE

Ceramica colorata 06366 € 4,90

PORTASPAZZOLINI

Ceramica colorata 06366 € 2,30

PORTASAPONE LIQUIDO

Ceramica colorata 06365 € 8,60

SERIE HANDYPLAST DA APPOGGIO

9€
I.V. 07972

PORTASAPONE

Plastica 07972 € 2,90

BICCHIERE

Plastica 07971 € 2,50

DISPENSER

Plastica 07973 € 4,00

**APERTO
TUTTI I GIORNI
DALLE 7
DEL MATTINO
ALLE 20.
ORARIO CONTINUATO**



Nel reparto ELETTRICITÀ puoi trovare: tubi e cavi elettrici, articoli per l'installazione delle periferiche, placche e comandi, spine, quadri, interruttori, antenne, apricancello...

CAVO UNIPOLARE No7V-K
Mm² 1x1,5; mt 100

| | | |
|--------------|-------|---------|
| Blu | 05707 | € 11,80 |
| Giallo/verde | 05708 | € 11,80 |
| Marrone | 05709 | € 11,80 |
| Nero | 05710 | € 11,80 |
| Bianco | 13138 | € 11,80 |
| Grigio | 13137 | € 11,80 |

CAVO UNIPOLARE No7V-K
Mm² 1x2,5; mt 100

| | | |
|--------------|-------|---------|
| Blu | 13142 | € 31,90 |
| Giallo/verde | 13533 | € 31,90 |
| Marrone | 13147 | € 31,90 |

CAVO UNIPOLARE No7V-K
Mm² 1x6; mt 100

| | | |
|--------------|-------|---------|
| Blu | 13145 | € 47,90 |
| Giallo/verde | 13148 | € 47,90 |
| Marrone | 13146 | € 47,90 |

CAVO UNIPOLARE No7V-K
Mm² 1x1,5; mt 100

| | | |
|--------------|-------|---------|
| Blu | 05707 | € 11,80 |
| Giallo/verde | 05708 | € 11,80 |
| Marrone | 05709 | € 11,80 |
| Nero | 05710 | € 11,80 |
| Bianco | 13138 | € 11,80 |
| Grigio | 13137 | € 11,80 |

CAVO UNIPOLARE No7V-K
Mm² 1x2,5; mt 100

| | | |
|-----------------------|-------|----------|
| Blu | 05716 | € 55,00 |
| Mm ² 3x2,5 | 05717 | € 85,00 |
| Mm ² 3x4 | 13157 | € 125,00 |
| Mm ² 3x6 | 13158 | € 175,00 |
| Mm ² 5x2,5 | 13156 | € 135,00 |
| Mm ² 5x4 | 13159 | € 205,00 |

CAVO UNIPOLARE No7V-K
Mm² 1x2,5; mt 100

| | | |
|--------------|-------|---------|
| Blu | 05711 | € 19,90 |
| Giallo/verde | 05712 | € 19,90 |
| Marrone | 05713 | € 19,90 |
| Nero | 13139 | € 19,90 |
| Bianco | 13141 | € 19,90 |
| Grigio | 13140 | € 19,90 |

CAVO FROR MATASSA
L mt 100

| | | |
|-----------------------|-------|----------|
| Mm ² 3x1,5 | 05716 | € 55,00 |
| Mm ² 3x2,5 | 05717 | € 85,00 |
| Mm ² 3x4 | 13157 | € 125,00 |
| Mm ² 3x6 | 13158 | € 175,00 |
| Mm ² 5x2,5 | 13156 | € 135,00 |
| Mm ² 5x4 | 13159 | € 205,00 |

CAVO FG70R MATASSA
L mt 100

| | | |
|-----------------------|-------|----------|
| Mm ² 3x1,5 | 05714 | € 75,00 |
| Mm ² 3x2,5 | 05715 | € 102,00 |
| Mm ² 4x1,5 | 05718 | € 92,00 |
| Mm ² 4x2,5 | 05719 | € 128,00 |
| Mm ² 5x1,5 | 05720 | € 115,00 |

CAVO UNIPOLARE No7V-K
Mm² 1x2,5; mt 100

| | | |
|--------------|-------|---------|
| Blu | 05711 | € 19,90 |
| Giallo/verde | 05712 | € 19,90 |
| Marrone | 05713 | € 19,90 |
| Nero | 13139 | € 19,90 |
| Bianco | 13141 | € 19,90 |
| Grigio | 13140 | € 19,90 |

CAVO TV / SATELLITE
Bianco, matassa da mt 100
05200

CAVO DI RETE FTP RJ 45
Grigio, categoria 5E, matassa da mt 100
05213

TUBO CORRUGATO NERO

| | | |
|------------------|-------|---------|
| Ø mm 16 L mt 100 | 05729 | € 9,50 |
| Ø mm 20 L mt 100 | 05733 | € 10,90 |
| Ø mm 25 L mt 50 | 05736 | € 10,20 |
| Ø mm 32 L mt 25 | 05737 | € 9,50 |

GUAINA SPIRALATA GRIGIA

| | | |
|-----------------|-------|---------|
| Ø mm 16 L mt 30 | 05722 | € 13,60 |
| Ø mm 20 L mt 30 | 05724 | € 16,30 |
| Ø mm 25 L mt 30 | 05726 | € 17,30 |

CANALINE

CANALINE CON COPERCHIO

| | | |
|-----------------|-------|--------|
| Mm 15x17 L mt 2 | 10182 | € 1,30 |
| Mm 22x10 L mt 2 | 10181 | € 1,00 |
| Mm 25x17 L mt 2 | 10183 | € 1,60 |
| Mm 30x10 L mt 2 | 10184 | € 1,60 |
| Mm 40x17 L mt 2 | 10185 | € 2,50 |

TUBI

TUBO RIGIDO GRIGIO

| | | |
|----------------|-------|--------|
| Ø mm 16 L mt 2 | 05765 | € 0,40 |
| Ø mm 20 L mt 2 | 05766 | € 0,50 |
| Ø mm 25 L mt 2 | 05767 | € 0,70 |
| Ø mm 16 L mt 3 | 05768 | € 0,65 |
| Ø mm 20 L mt 3 | 05769 | € 0,75 |
| Ø mm 25 L mt 3 | 05770 | € 1,10 |

ACCESSORI CANALINE

ANGOLO ESTERNO
Conf. 10 pezzi

| | | |
|----------|-------|--------|
| Mm 15x17 | 10197 | € 4,50 |
| Mm 22x10 | 10191 | € 2,50 |
| Mm 25x17 | 10203 | € 4,70 |
| Mm 30x10 | 10209 | € 4,50 |
| Mm 40x17 | 10215 | € 4,90 |

ANGOLO INTERNO
Conf. 10 pezzi

| | | |
|----------|-------|--------|
| Mm 15x17 | 10196 | € 4,50 |
| Mm 22x10 | 10190 | € 2,50 |
| Mm 25x17 | 10202 | € 4,70 |
| Mm 30x10 | 10208 | € 4,50 |
| Mm 40x17 | 10214 | € 4,90 |

ANGOLO PIANO
Conf. 10 pezzi

| | | |
|----------|-------|--------|
| Mm 15x17 | 10198 | € 4,50 |
| Mm 22x10 | 10192 | € 2,50 |
| Mm 25x17 | 10204 | € 4,70 |
| Mm 30x10 | 10210 | € 4,50 |
| Mm 40x17 | 10216 | € 4,90 |

GIUNZIONE LINEARE
Conf. 10 pezzi

| | | |
|----------|-------|--------|
| Mm 15x17 | 10199 | € 4,50 |
| Mm 22x10 | 10193 | € 2,50 |
| Mm 25x17 | 10205 | € 4,70 |
| Mm 30x10 | 10211 | € 4,50 |
| Mm 40x17 | 10217 | € 4,90 |

TAPPO TERMINALE
Conf. 10 pezzi

| | | |
|----------|-------|--------|
| Mm 15x17 | 10201 | € 4,50 |
| Mm 22x10 | 10195 | € 2,50 |
| Mm 25x17 | 10207 | € 4,70 |
| Mm 30x10 | 10213 | € 4,50 |
| Mm 40x17 | 10219 | € 4,90 |

ACCESSORI TUBI

MANICOTTO TUBO
Tubo IP40, conf. 5 pezzi

| | | |
|---------|-------|--------|
| Ø mm 16 | 05750 | € 0,45 |
| Ø mm 20 | 05751 | € 0,55 |
| Ø mm 25 | 05752 | € 0,75 |

RACCORDO TUBO
Tubo IP65, conf. 5 pezzi

| | | |
|---------|-------|--------|
| Ø mm 16 | 05762 | € 2,50 |
| Ø mm 20 | 05763 | € 2,80 |
| Ø mm 25 | 05764 | € 3,60 |

CURVA 90 GRADI
Tubo IP40, conf. 5 pezzi

| | | |
|---------|-------|--------|
| Ø mm 16 | 05738 | € 1,00 |
| Ø mm 20 | 05739 | € 1,20 |
| Ø mm 25 | 05740 | € 1,40 |

CURVA 90 GRADI
Tubo IP65, conf. 5 pezzi

| | | |
|---------|-------|--------|
| Ø mm 16 | 05744 | € 4,70 |
| Ø mm 20 | 05745 | € 5,50 |
| Ø mm 25 | 05746 | € 6,75 |

CURVA ISPEZIONABILE
Tubo IP40, conf. 5 pezzi

| | | |
|---------|-------|--------|
| Ø mm 16 | 05741 | € 1,45 |
| Ø mm 20 | 05742 | € 1,80 |
| Ø mm 25 | 05743 | € 2,20 |

RACCORDO TUBO GUAINA
Tubo IP65, conf. 5 pezzi

| | | |
|---------|-------|--------|
| Ø mm 16 | 05756 | € 2,60 |
| Ø mm 20 | 05757 | € 2,75 |
| Ø mm 25 | 05758 | € 3,20 |

DERIVAZIONE A "T" ISPEZIONABILE
Tubo IP40, conf. 5 pezzi

| | | |
|---------|-------|--------|
| Ø mm 16 | 05747 | € 1,70 |
| Ø mm 20 | 05748 | € 2,00 |
| Ø mm 25 | 05749 | € 2,50 |

RACCORDO TUBO SCATOLA
Tubo IP65, conf. 5 pezzi

| | | |
|---------|-------|--------|
| Ø mm 16 | 05759 | € 3,10 |
| Ø mm 20 | 05760 | € 3,50 |
| Ø mm 25 | 05761 | € 3,90 |

SERIE DA INCASSO

SERIE MAGIC BTICINO

| | | | |
|-------------------------------|----------------------------------|--|--|
| | | | |
| 2,10€ | 5,20€ | 2,50€ | 7,20€ |
| DEVIATORE 1P, 16A 01352 | INTERRUTTORE 2P, 16A 01354 | PRESA 2P+T, 10/16A, bypass 01371 | CONNETTORE TELEFONICO RJ11 01350 |

PLACCA PER SCATOLA RETTANGOLARE 3 MODULI

| | | |
|-------------------------|-------|--------|
| 1 foro alluminio oxidal | 01359 | € 1,20 |
| 1 foro bronzo | 01360 | € 1,55 |
| 2 fori alluminio oxidal | 01362 | € 1,20 |
| 2 fori bronzo | 01363 | € 1,55 |

INTERCambiabili

SERIE LASER FEB ELETTRICA

| | | | |
|---------------------------|----------------------------------|--|--|
| | | | |
| 1,50€ | 2,20€ | 1,80€ | 2,10€ |
| DEVIATORE 16A 04055 | INTERRUTTORE 2P, 16A 04067 | PRESA 2P+T, 10/16A, bypass 04072 | CONNETTORE TELEFONICO RJ11 04077 |

PLACCA PER SCATOLA RETTANGOLARE 3 MODULI
Con viti in alluminio

| | | |
|------------------|-------|--------|
| 1 foro champagne | 04091 | € 0,75 |
| 1 foro bronzo | 04092 | € 0,75 |
| 2 fori champagne | 04093 | € 0,85 |
| 2 fori bronzo | 04094 | € 0,85 |

INTERCambiabili

SERIE LIVING INTERNATIONAL BTICINO

| | | | |
|-------------------------------|--|--|--|
| | | | |
| 3,55€ | 5,00€ | 3,20€ | 5,90€ |
| DEVIATORE 1P, 16A 01326 | INTERRUTTORE 2P, 16A, illuminato 01328 | PRESA 2P+T, 10/16A, bypass 01338 | CONNETTORE TELEFONICO RJ11 01325 |

PLACCA PER SCATOLA RETTANGOLARE 3 MODULI

| | | |
|--------------------|-------|--------|
| Bianco solid tecno | 01334 | € 1,70 |
| Nero solid | 01336 | € 5,95 |
| Alluminio chiaro | 01332 | € 6,70 |
| Grafite | 01335 | € 6,70 |

INTERCambiabili

SERIE LIFE FEB ELETTRICA

| | | | |
|-------------------------------|----------------------------------|--|--|
| | | | |
| 2,00€ | 3,30€ | 1,90€ | 4,80€ |
| DEVIATORE 1P, 16A 04113 | INTERRUTTORE 2P, 16A 04115 | PRESA 2P+T, 10/16A, bypass 04118 | CONNETTORE TELEFONICO RJ11 04111 |

PLACCA PER SCATOLA RETTANGOLARE 3 MODULI

| | | |
|-----------------|-------|--------|
| Nero glittering | 04131 | € 1,50 |
| Bianco | 04135 | € 1,30 |
| Metal black | 04133 | € 4,50 |
| Legno chiaro | 04138 | € 5,50 |

INTERCambiabili

SERIE PLANA VIMAR

| | | | |
|-------------------------------|----------------------------------|--|--|
| | | | |
| 1,90€ | 4,50€ | 2,25€ | 6,25€ |
| DEVIATORE 1P, 10A 01174 | INTERRUTTORE 2P, 16A 01176 | PRESA 2P+T, 10/16A, bypass 01195 | CONNETTORE TELEFONICO RJ11 01172 |

PLACCA PER SCATOLA RETTANGOLARE 3 MODULI

| | | |
|----------------------|-------|--------|
| Reflex menta | 01190 | € 2,10 |
| Nero | 01187 | € 1,00 |
| Reflex neve | 01191 | € 2,10 |
| Alluminio spazzolato | 01184 | € 2,10 |

SERIE IDEA VIMAR

| | | | |
|-------------------------------|----------------------------------|--|--|
| | | | |
| 2,90€ | 4,80€ | 3,10€ | 6,50€ |
| DEVIATORE 1P, 10A 01164 | INTERRUTTORE 2P, 16A 01166 | PRESA 2P+T, 10/16A, bypass 01161 | CONNETTORE TELEFONICO RJ11 01141 |

PLACCA RONDÒ PER SCATOLA RETTANGOLARE 3 MODULI

| | | |
|-----------------|-------|--------|
| Bianco | 01154 | € 1,65 |
| Nero | 01156 | € 7,70 |
| Nero satinato | 01157 | € 6,35 |
| Grigio satinato | 01158 | € 6,35 |

INTERRUTTORI E QUADRI ELETTRICI

INTERRUTTORI MAGNETOTERMICI

| | | |
|---|--|---|
| | | |
| 10A 4,5KA C 4,50€ | 10A 4,5KA C 6,50€ | 10A 4,5KA C 7,20€ |
| INTERRUTTORE MAGNETOTERMICO 1P+N 1 Modulo GEWISS | INTERRUTTORE MAGNETOTERMICO 1P+N 1 Modulo ABB | INTERRUTTORE MAGNETOTERMICO 1P+N 1 Modulo MERLIN GERIN |

| | | |
|------------------|-------|--------|
| 6A 4,5KA C 1MOD | 11600 | € 4,50 |
| 10A 4,5KA C 1MOD | 11601 | € 4,50 |
| 16A 4,5KA C 1MOD | 11602 | € 4,50 |
| 20A 4,5KA C MOD | 11603 | € 4,50 |
| 25A 4,5KA C 1MOD | 11604 | € 4,50 |

| | | |
|------------------|-------|--------|
| 6A 4,5KA C 1MOD | 11617 | € 6,50 |
| 10A 4,5KA C 1MOD | 11618 | € 6,50 |
| 16A 4,5KA C 1MOD | 11619 | € 6,50 |
| 20A 4,5KA C MOD | 11620 | € 6,50 |
| 25A 4,5KA C 1MOD | 11621 | € 6,50 |

| | | |
|------------------|-------|--------|
| 6A 4,5KA C 1MOD | 11601 | € 7,20 |
| 10A 4,5KA C 1MOD | 11602 | € 7,20 |
| 16A 4,5KA C 1MOD | 11637 | € 7,20 |
| 20A 4,5KA C MOD | 11638 | € 7,20 |
| 25A 4,5KA C 1MOD | 11639 | € 7,20 |

INTERRUTTORI MAGNETOTERMICI DIFFERENZIALI

| | | |
|---|--|---|
| | | |
| 23,50€ | 25,00€ | 29,00€ |
| INTERRUTTORE MAGNETOTERMICO DIFFERENZIALE GEWISS | INTERRUTTORE MAGNETOTERMICO DIFFERENZIALE ABB | INTERRUTTORE MAGNETOTERMICO DIFFERENZIALE MERLIN GERIN |

| | | |
|----------------|-------|---------|
| 10A 4,5KA 30mA | 11609 | € 23,50 |
| 16A 4,5KA 30mA | 11610 | € 23,50 |
| 20A 4,5KA 30mA | 11611 | € 23,50 |
| 25A 4,5KA 30mA | 11612 | € 24,50 |
| 32A 4,5KA 30mA | 11613 | € 27,50 |

| | | |
|----------------|-------|---------|
| 10A 4,5KA 30mA | 11628 | € 25,00 |
| 16A 4,5KA 30mA | 11629 | € 25,00 |
| 20A 4,5KA 30mA | 11630 | € 30,00 |
| 25A 4,5KA 30mA | 11631 | € 30,00 |
| 32A 4,5KA 30mA | 11632 | € 30,00 |

| | | |
|----------------|-------|---------|
| 10A 4,5KA 30mA | 11647 | € 29,00 |
| 16A 4,5KA 30mA | 11648 | € 29,00 |
| 20A 4,5KA 30mA | 11649 | € 29,00 |
| 25A 4,5KA 30mA | 13892 | € 29,00 |
| 32A 4,5KA 30mA | 11650 | € 29,00 |

CENTRALINI

| | |
|---|--|
| | |
| 5,90€ | 7,20€ |
| CENTRALINO DA PARETE Senza sportello, grigio, RAL 7001 | CENTRALINO DA PARETE Con sportello IP40, grigio, RAL 7001 |

| | | |
|-----------|-------|---------|
| 4 moduli | 05691 | € 2,15 |
| 8 moduli | 05702 | € 5,90 |
| 12 moduli | 05700 | € 9,40 |
| 24 moduli | 05701 | € 15,20 |

| | | |
|-----------|-------|---------|
| 4 moduli | 05697 | € 5,40 |
| 8 moduli | 05698 | € 7,20 |
| 12 moduli | 05699 | € 10,70 |
| 24 moduli | 05696 | € 22,70 |

| | |
|--|---|
| | |
| 11,80€ | 9,00€ |
| CENTRALINO DA PARETE Con sportello IP65, grigio, RAL 7001 | CENTRALINO DA INCASSO Bianco, con sportello fumè |

| | | |
|-----------|-------|---------|
| 4 moduli | 05705 | € 9,40 |
| 8 moduli | 05706 | € 11,80 |
| 12 moduli | 05703 | € 21,90 |
| 24 moduli | 05704 | € 34,90 |

| | | |
|-----------|-------|---------|
| 4 moduli | 05694 | € 6,50 |
| 8 moduli | 05695 | € 9,00 |
| 12 moduli | 05692 | € 11,90 |
| 24 moduli | 05693 | € 24,80 |

ANTENNE, APRICANCELLI E VIDEOCITOFONI

ANTENNE DA INTERNO



13,90€


ANTENNA DA INTERNO SILVER UHF/VHF/FM
Rotazione 300°, guadagno 24dB, riceve segnali analogici e digitali
03382



7,90€

ANTENNA DA INTERNO UHF/VHF/FM
Rotazione 300°, guadagno 36dB, riceve segnali analogici e digitali
03387

ANTENNE DA ESTERNO



12,90€

ANTENNA DA ESTERNO UHF 14 ELEMENTI
Guadagno 12,5dB, riceve segnali analogici e digitali
03378



8,90€

ANTENNA DA ESTERNO VHF/UHF LOGARITMICA 32 ELEMENTI
Guadagno fino a 18dB, riceve segnali analogici e digitali
03393

KIT SATELLITARI FREE TO AIR



69,90€

KIT SATELLITARE FREE TO AIR MONO FEED
Composto da una parabola in acciaio di cm 80, ricevitore LBN 0,3dB, decoder Free to Air per ricezione canali digitali gratuiti
03388



79,90€

KIT SATELLITARE FREE TO AIR DUAL FEED
Composto da una parabola in acciaio di cm 80 ricevitore LBN 0,3dB Dual Feed per Astra 19° e Hotbird 13°, decoder Free to Air per ricezione canali digitali gratuiti
03389

APRICANCELLI

159,00€



KIT ASTREL 2 ANTE
Per ante lunghe fino a mt 1,5 e peso max di Kg 85 ognuna, composto da 2 bracci motorizzati con staffe per il montaggio, 1 scatola di comando elettrico, 2 telecomandi, un lampeggiante
05085

KIT LEVER 4 DOPPIA ANTA BATTENTE

Per ante lunghe fino a mt 3 e peso max di Kg 350 ognuna, composto da 2 bracci motorizzati con staffe per il montaggio, 1 scatola di comando elettrico, 2 telecomandi, un lampeggiante, un set di fotocellule e un selettore a chiave
07033



349,00€

KIT SNODO DOPPIA ANTA BRACCIO ARTICOLATO

Per ante lunghe fino a mt 2 e peso max di Kg 250 ognuna, composto da 2 bracci articolati motorizzati con staffe per il montaggio, 1 scatola di comando elettrico, 2 telecomandi, un lampeggiante, un set di fotocellule e un selettore a chiave
07034



490,00€

KIT SLIDER SCORREVOLE

Per ante scorrevoli fino a Kg 500, composto da un'unità motorizzata, mt 4 di cremagliera, 1 scatola di comando elettrico, 2 telecomandi, un lampeggiante, un set di fotocellule e un selettore a chiave
07035



290,00€

CITOFONI E VIDEOCITOFONI



19,90€

CITOFONO MONOFAMILIARE URMET
Modello 1130/50, dotato di un pulsante apriporta
10900



59,90€

VIDEOCITOFONO CON CORNETTA
Monitor 4" bianco/nero, unità esterna in ABS, sistema infrarossi per visione notturna
05074



18,90€

CITOFONO UNIVERSALE BASIC BTICINO
Adattabile anche a vecchi impianti, dotato di un pulsante apriporta
10898



89,90€

VIDEOCITOFONO VIVA VOCE
Monitor 4" bianco/nero, unità esterna in metallo, sistema infrarossi per visione notturna
05075



23,90€

CITOFONO 2 FILI CON UNITÀ ESTERNA IN METALLO
Cornetta in ABS antiurto, un pulsante di apertura porta
05072



119,00€

VIDEOCITOFONO COLORI VIVA VOCE
Monitor 4" bianco/nero, unità esterna in metallo, sistema infrarossi per visione notturna
05078

SPINE, AVVOLGICAVI E PRESE

SPINE E PRESE CIVILI



SPINA DIRITTA 2P+T, 10A
05278



SPINA DIRITTA 2P+T, 16A
05280



PRESA VOLANTE 2P+T, 10/16A, bivalente
07751



PRESA VOLANTE 2P+T, 10/16A, bivalente
07752



ADATTATORE SCHUKO 16A
05297



ADATTATORE TRIPLO Spina 16A, prese 10/16A
05304



ADATTATORE Spina 10A, 2 prese 10A + Schuko
05299



ADATTATORE Spina 16A, 2 prese 10/16A + Schuko
05301

SPINE E PRESE INDUSTRIALI



PRESA 2P+T, 16A, 240V, IP44
12889



ADATTATORE 2P+T, 16A, 240V, IP44
12906



SPINA 2P+T, 240V, IP44
12995



SPINA 3P+T, 16A, 415V, IP44
12883



PRESA 3P+T, 16A, 415V, IP67
12892



ADATTATORE 3P+T, 16A, 415V, IP44
12907



PRESA DA PARETE INTERBLOCCATA 2P+T, 16A, 240V, IP67
12896



PRESA DA PARETE INTERBLOCCATA 3P+T+N, 16A, 415V, IP44
12899

AVVOLGICAVI

21,90€



AVVOLGICAVO MT 15
Cavo H05VVf 3Gx mm 1,5, 4 prese universali, protezione termica
05246

29,90€



AVVOLGICAVO MT 25
Cavo H05VVf 3Gx mm 1,5, 4 prese universali, protezione termica
05245

44,90€



AVVOLGICAVO MT 50
Cavo H05VVf 3Gx mm 1,5, 4 prese universali, protezione termica
05244

135,00€



AVVOLGICAVO MT 20
Cavo H07RNF 4Gx mm 2,5, 2 prese CEE, 3P+T, 415V, protezione termica
13209

MULTIPRESE

2,50€



3 PRESE 10/16A, cavo mt 1,5
05223

2,80€



5 PRESE 10/16A, cavo mt 1,5
05224

4,50€



6 PRESE 10/16A, cavo mt 1,5
05225

4,20€



2 PRESE UNIVERSALI + 4 prese 10/16A, cavo mt 1,5
05230

4,90€



3 PRESE UNIVERSALI + 6 prese 10/16A, cavo mt 1,5
05231

7,50€



12 PRESE 10/16A, cavo mt 1,5
05232

PRESE PROGRAMMABILI

4,50€



PROGRAMMATORE MECCANICO GIORNALIERO 16A
05310

8,90€



PROGRAMMATORE MECCANICO GIORNALIERO 16A
05312

6,50€



PROGRAMMATORE MECCANICO SETTIMANALE 16A
05311

13,90€



PROGRAMMATORE DIGITALE COMPATTO SETTIMANALE
05313

ACCESSORI

4,90€



TESTER DIGITALE ELETTRONICO
06570

8,90€



CARICA BATTERIE
Dotato di 4 batterie ricaricabili Ni-MH 2100mAh, carica batterie stilo AA, mini stilo AAA
06399

9,90€



LAMPADA RICARICABILE ANTI BLACK-OUT
2 tubi al neon, 6 ore di autonomia, batteria ricaricabile al piombo
06408

ILLUMINAZIONE

LAMPADINE A RISPARMIO ENERGETICO

| | | | | |
|--|---|--|---|---|
| | | | | |
| 3 TUBI 1W, attacco E14 10282 | OLIVA 7W, attacco E14 10277 | SFERA 7W, attacco E14 10279 | SPIRALE 15W, attacco E27 10289 | GLOBO 20W, attacco E27 10293 |
| | | | | |
| 2 TUBI 7W, attacco E14, tubo T3 08994 | 4 TUBI 11W, attacco E14, tubo T3 08996 | 3 TUBI 9W, attacco E14, tubo T2 08998 | 4 TUBI 15W, attacco E27, tubo T3 09017 | 4 TUBI 20W, attacco E27, tubo T3 09018 |

QUANTITA' LIMITATE

A PARTIRE DALL'1 ottobre

SOLO
3000
PEZZI

3 LAMPADINE
Risparmio
energetico, 15W,
attacco E27
13889

PREZZO STOCK

5,99 €

LAMPADE DA INCASSO PER ESTERNO

| | | | |
|--|---|--|--|
| | | | |
| KIT 2 FARETTI CARRABILI Struttura in acciaio, luce a led 09401 | FARO CARRABILE Struttura in acciaio 05395 | LAMPADA DA INCASSO Alluminio, nera 07153 | LAMPADA DA INCASSO Alluminio, con griglia 07151 |

APPLIQUE IN PRESSOFUSIONE DI ALLUMINIO

| | | | |
|--|---|---|---------------------------------|
| | | | |
| APPLIQUE MIGNON Vetro chiaro 05367 | APPLIQUE MIGNON Vetro ambra 05368 | APPLIQUE MEZZA LANTERNA Esagonale 05381 | APPLIQUE PIATTO ANTICO 05369 |

ILLUMINAZIONE DA ESTERNO

| | | |
|---|---|--|
| SERIE LAMA Struttura in pressofuso di alluminio, diffusore in vetro, lampadina attacco E27, max 60W (venduta separatamente) | SERIE PAGODA Struttura in pressofuso di alluminio, diffusore in vetro, lampadina attacco E27, max 60W (venduta separatamente) | SERIE INOX Struttura in acciaio con diffusore in policarbonato, lampadina attacco E27, max 60W (venduta separatamente) |
| | | |
| APPLIQUE ASCENDENTE 07827 | APPLIQUE ASCENDENTE 05356 | APPLIQUE OBLIQUA 07835 |
| | | |
| APPLIQUE DISCENDENTE 07828 | APPLIQUE DISCENDENTE 05357 | APPLIQUE CURVA 07838 |
| | | |
| FUNGHETTO H cm 45 07829 | SOSPENSIONE 05378 | PALO BASSO FIAMMIFERO H cm 83 05387 |
| | | |
| PALETTE H cm 98 07831 | FUNGO H cm 42 05382 | PALO BASSO CON FRANGILUCE 05388 |
| | | |
| PALETTE H cm 120 05383 | PALETTE H cm 40 05386 | PALETTE H cm 55 05389 |
| | | |
| PALETTE H cm 80 07837 | PALETTE H cm 80 07837 | PALETTE H cm 100 05390 |

PROIETTORI ALOGENI

| | | | | |
|--|--|--|---|--|
| | | | | |
| PROIETTORE ALOGENO DA PARETE Struttura in alluminio pressofuso, diffusore in vetro, lampadina inclusa, protezione IP54 | PROIETTORE ALOGENO CON SENSORE Struttura in alluminio pressofuso, diffusore in vetro, lampadina inclusa, sensore di pre- senza, protezione IP54 | PROIETTORE ALOGENO PORTATILE Struttura in alluminio pressofuso, diffusore in vetro, lampadina inclusa, protezione IP54 | PROIETTORE ALOGENO DA CANTIERE Struttura in alluminio pressofuso, diffusore in vetro, lampadina inclusa, cavo Ho7RN-F, spina Schuko, protezione IP54 | PROIETTORE ALOGENO CON CAVALLETTO Telescopico, regolabile |
| 150W 07128 € 2,90 500W 07133 € 5,90 1000W 07138 € 19,90 | 150W 07132 € 11,90 500W 07137 € 15,90 | 150W 07145 € 9,90 500W 07144 € 11,90 | 150W 07142 € 17,90 500W 07143 € 34,90 | 500W 07146 € 19,90 2x500W 07147 € 29,90 |

PLAFONIERE DA CANTINA

| | | |
|---|--|---|
| | | |
| PLAFONIERA OVALE Struttura in policarbonato, diffusore in vetro, lampadina 60W 07108 | PLAFONIERA OVALE Struttura in policarbonato, diffusore in vetro, griglia di protezione, lampadina 60W 07110 | PLAFONIERA OVALE Struttura in policarbonato, diffusore in vetro, con palpebra, lampadina 60W 07112 |
| | | |
| PLAFONIERA TONDA Struttura in policarbonato, diffusore in vetro, lampadina 60W 07114 | PLAFONIERA OVALE Struttura in policarbonato, diffusore in vetro, griglia di protezione, lampadina 60W 07116 | PLAFONIERA TONDA Struttura in policarbonato, diffusore in vetro, con palpebra, lampadina 60W 07118 |

REGLETTE

| | | |
|--|--|--|
| | | |
| PLAFONIERA STAGNA FLUORESCENTE Lampadina inclusa, protezione IP65 | PLAFONIERA STAGNA FLUORESCENTE Lampadine incluse, protezione IP65 | PLAFONIERA FLUORESCENTE BASICA Lampadina inclusa |
| 18W - L mm 678 10433 € 11,90 36W - L mm 1288 10435 € 11,90 | 2x18W - L mm 678 10434 € 18,90 2x36W - L mm 1288 10436 € 22,90 2x58W - L mm 1588 10437 € 39,90 | 18W - L mm 615 10438 € 10,90 36W - L mm 1224 10447 € 11,90 58W - L mm 1524 10440 € 17,90 |
| | | |
| PLAFONIERA FLUORESCENTE BASICA Lampadina inclusa | PLAFONIERA SOTTOPENSILE ULTRASLIM Lampadina inclusa | PLAFONIERA SERIE SOFT Lampadina inclusa |
| 18W - L mm 1224 10439 € 19,90 2x58W - L mm 1524 10441 € 29,90 | 8W 10442 € 13,90 12W 10443 € 14,90 16W 10444 € 16,90 20W 10445 € 18,90 | 18W - L mm 648 10446 € 23,90 36W - L mm 1259 10447 € 29,90 58W - L mm 1559 10448 € 39,90 |

UTENSILERIA MANUALE



**LE MIGLIORI MARCHE
A PREZZI
DA INGROSSO**

Nel reparto
UTENSILERIA
puoi trovare:
utensileria
manuale,
utensileria
specializzata,
perforatori,
avvitatori,
integrali,
abrasivi, punte,
banchi sega,
troncatrici,
banchi lavoro...

CHIAVI

| | | | | |
|--|--|--|---|---|
|  SET 8 CHIAVI A FORCHETTA Acciaio forgiato, mm 6-22 01105 9,90€ |  SET 8 CHIAVI COMBinate SEMPLICI Chrome vanadium, mm 7-17 02984 5,90€ |  SET 6 CHIAVI COMBinate A CRICCHETTO Chrome vanadium, mm 8-17 01084 49,90€ |  SET 5 CHIAVI A PIPA Acciaio forgiato, mm 8-17 02985 5,90€ |  SET 21 PEZZI CRICCHETTO DA 1/4" + BUSSOLE E ACCESSORI Acciaio forgiato 01107 9,90€ |
|  SET 10 BRUGOLE Acciaio forgiato, mm 1,5-10 01112 1,90€ |  SET 8 TORX Acciaio forgiato, mm 9-40 01113 3,90€ |  SET 8 TORX TAMPER Chrome vanadium, mm 9-40 03284 9,90€ |  SET 8 CHIAVI POLIGONALI Chrome vanadium, mm 6x7-mm 16x17 03028 12,90€ |  SET 8 CHIAVI DOPPIE Acciaio zinco-cromato, mm 6x7-mm 20x22 03041 7,90€ |

CACCIAVITI E PINZE

| | | | | | |
|--|--|---|---|--|---|
|  SET 10 CACCIAVITI ASSORTITI 03087 4,90€ |  SET 10 CACCIAVITI 5 taglio, 3 phillips, 2 pozi drive 03296 9,90€ |  SET 5 PINZE ASSORTITE 03118 7,90€ |  SET RIVETTATRICE CON 20 RIVETTI 03157 5,90€ |  SET PISTOLA + COLLA Ø mm 12 04602 9,90€ |  SET GRAFFATRICE/ CHIODATRICE PUNTI M54-1 04603 39,90€ |
|--|--|---|---|--|---|

LIME/RASPE/SCALPELLI/SGORBIE

| | | | |
|--|--|---|--|
|  SET 5 LIME ASSORTITE Manico in legno 03137 6,90€ |  SET 5 RASPE ASSORTITE Manico in legno 03138 5,90€ |  3 SCALPELLI PER LEGNO 03139 3,90€ |  SET 3 SGORBIE PER INTAGLIATORI Impugnatura a pera, lama corta 03140 6,90€ |
|--|--|---|--|

ANTINFORTUNISTICA

ABBIGLIAMENTO

| | | | | |
|---|--|--|---|--|
|  PANTALONI TENERE BEIGE/BLU Taglie disponibili: S 02116 M 02117 L 02118 XL 02119 XXL 02120 24,90€ |  GIUBBETTO SAVANA BICOLORE Taglie disponibili: M 02140 L 02141 XL 02142 XXL 02143 29,90€ |  GREMBIULE NEGEV Taglie disponibili: M 02149 L 02150 XL 02151 XXL 02152 19,90€ |  TUTA USA E GETTA Polipropilene Taglie disponibili: L 02159 XL 02160 XXL 02161 2,90€ |  PILE BEAR BLU Taglie disponibili: L 02171 XL 02172 XXL 02173 17,90€ |
|  CALZE LUNGHE IN COTONE Misto cotone e poliestere con rinforzi nelle zone di maggiore usura Taglie M-39/41 02188 L-42/44 02189 XL-44/46 02190 9,90€ |  CALZE CORTE IN COTONE Misto cotone e poliestere con rinforzi nelle zone di maggiore usura Taglie M-39/41 02191 L-42/44 02192 XL-44/46 02193 7,90€ |  SCARPE BASSE ANTINFORTUNISTICA NEW ORLEANS Tomaia in pelle di bufalo con inserti in materiale sintetico, suola in PU scolpita. Numeri disponibili dal 40 al 46 02213 - 02214 - 02215 - 02216 - 02217 - 02218 - 02219 29,90€ |  SCARPE ALTE ANTINFORTUNISTICA NEW ORLEANS Tomaia in pelle di bufalo con inserti in materiale sintetico, suola in PU scolpita. Numeri disponibili dal 40 al 46 02220 - 02221 - 02222 - 02223 - 02224 - 02225 - 02226 32,90€ | |

CUFFIE

| | | | | |
|--|--|---|---|---|
|  CUFFIE ANTIRUMORE 03208 6,90€ |  CUFFIE ANTIRUMORE 03999 9,90€ |  CUFFIE ANTIRUMORE COMFORT 04000 15,90€ |  CASCO ANTINFORTUNISTICO PROFESSIONALE PVC antiurto, rosso 02243 4,90€ |  CASCO PROFESSIONALE PE, antiurto 02244 15,90€ |
|--|--|---|---|---|

GUANTI

| | | | | |
|---|--|--|---|---|
|  GUANTI IN COTONE Spalmato nitrile TG. 9 05613 TG. 10 05614 1,50€ |  GUANTI IN PELLE PIENO FIORE TG. 9 05615 TG. 10 05616 4,50€ |  GUANTI IN PELLE Copertura cotone TG. 10 05617 6,50€ |  GUANTI IN PELLE Dorso nylon TG. 10 05618 7,50€ |  GUANTI IN PELLE 2 strati Thinsulate TG. 8 05619 TG. 10 05620 9,50€ |
|---|--|--|---|---|

TAPPI

| | | | | |
|---|---|--|---|---|
|  TAPPI AURICOLARI USA E GETTA 5 pezzi 04001 1,50€ |  TAPPI AURICOLARI + CONTENITORE 2 pezzi 04002 2,00€ |  OCCHIALI PROTEZIONE Policarbonato 03207 1,90€ |  OCCHIALI ALTA RESISTENZA Policarbonato 03994 2,90€ |  OCCHIALI/MASCHERA ANTISPRUZZO 03995 5,90€ |
|---|---|--|---|---|

MASCHERE E RESPIRATORI

| | | | | |
|---|---|--|--|--|
|  MASCHERE ANTIFOGGERE 3 pezzi 03996 1,90€ |  RESPIRATORE PER POLVERI 03997 5,90€ |  RESPIRATORE CON VALVOLA Per polveri e fumi saldatrice 03998 9,90€ |  RESPIRATORE CON CARBONI ATTIVI Per verniciatura a pennello 03365 14,90€ |  RESPIRATORE Per verniciatura a spruzzo 03366 19,90€ |
|---|---|--|--|--|

DEMOLITORI

| | | |
|--|--|--|
|  59⁹⁰ DEMOLITORE 1250W Velocità 800 min, 3200 colpi al minuto, 11,7 joules + 2 scalpelli + 3 punte + valigetta 03905 |  249⁹⁰ DEMOLITORE SCALPELLATORE 1700W Velocità 1700 min, 1300 colpi al minuto, 45 joules + 2 scalpelli + valigetta 03906 |  767⁹⁰ metabo DEMOLITORE 1050W 9 joules, 2 scalpelli + valigetta 11307 |
|--|--|--|

AVVITATORI A BATTERIA

| | | | | |
|---|--|---|--|--|
|  19⁹⁰ TRAPANO AVVITATORE 12V 1,2 Ah, tempo ricarica 5 h, velocità 500 min, valigetta 03907 |  49⁹⁰ TRAPANO AVVITATORE 12V 1,7 Ah, tempo ricarica 1 h, velocità 550 min, 2 batterie + valigetta 02772 |  69⁹⁵ TRAPANO AVVITATORE 12V 1,2 Ah, tempo ricarica 3 h, velocità 700 min, 2 batterie + valigetta 02679 |  99⁹⁰ TRAPANO AVVITATORE 12V 1,2 Ah, tempo ricarica 3-5 h, 2 batterie + valigetta 03473 |  59⁹⁰ TRAPANO AVVITATORE 14,4V 1,7 Ah, tempo ricarica 1 h, velocità 550 min, 2 batterie, valigetta 02773 |
|  89⁰⁰ TRAPANO AVVITATORE 14,4V 1,2 Ah, tempo ricarica 3 h, velocità 750 min, 2 batterie + valigetta 02680 |  139⁰⁰ TRAPANO AVVITATORE 14,4V 1,3 Ah + set 46 accessori, batteria al litio 03474 |  219⁴⁰ TRAPANO AVVITATORE 14,4V 2 Ah, tempo ricarica 30 min, velocità 450-1450 min, 2 batterie 11308 |  39⁹⁰ TRAPANO AVVITATORE 18V 1,2 Ah, tempo ricarica 5 h, velocità 900 min, 2 batterie + valigetta 03908 |  99⁰⁰ TRAPANO AVVITATORE 18V 1,2 Ah, tempo ricarica 3 h, velocità 850 min, 2 batterie + valigetta 02681 |
|  179⁰⁰ TRAPANO AVVITATORE 18V 1,5 Ah, tempo ricarica 1 h, 2 batterie + valigetta 03475 |  259⁰⁰ TRAPANO AVVITATORE 18V 2 Ah, tempo ricarica 30 min, velocità 450-1450 min, 2 batterie + valigetta 11309 |  59⁹⁰ TRAPANO AVVITATORE 24V 1,3 Ah, tempo ricarica 5 h, velocità 900 min, 2 batterie + valigetta 03909 |  189⁹⁵ TRAPANO A PERCUSSIONE BATTERIA 24V 1,3 Ah, tempo ricarica 1 h, valigetta 03476 | |

TRAPANI BATTENTI A BATTERIA

| | |
|--|---|
|  129⁰⁰ TRAPANO BATTENTE A BATTERIA 14,4V 1,5 Ah, tempo ricarica 1 h, velocità 400-1200 min, 2 batterie + valigetta 02682 |  159⁰⁰ TRAPANO BATTENTE A BATTERIA 14,4V 1,5 Ah, tempo ricarica 1 h, 2 batterie + valigetta 03477 |
|  199⁰⁰ TRAPANO BATTENTE A BATTERIA 18V 1,7 Ah, tempo ricarica 0,5 h, 3 velocità 420-1300-2000 min, 2 batterie + valigetta 02683 |  371²⁰ TRAPANO BATTENTE A BATTERIA 18V 2 Ah, percussione 26800 min, 2 batterie + valigetta 11310 |

QUANTITA' LIMITATE

A PARTIRE DALL'1 ottobre

SOLO 150 PEZZI

PREZZO STOCK

169⁹⁵

MARTELLINO ELETTRONEUMATICO TASSELLATORE/DEMOLITORE 1000 W, potenza del colpo 3,5 joule, velocità variabile 0-900 giri/min., 0-4.850 colpi/min., in valigetta + 5 punte + 2 scalpelli + smerigliatrice angolare 700W, mola da mm 115 13471

SMERIGLIATRICI

| | | | | |
|---|---|---|---|--|
|  12⁹⁰ SMERIGLIATRICE 500W Mm 115, velocità 11000 min 03920 |  32⁹⁰ SMERIGLIATRICE 850W Mm 115, velocità 11000 min 02776 |  39⁹⁵ SMERIGLIATRICE 900W Mm 115, velocità 11000 min 02702 |  49⁹⁵ SMERIGLIATRICE 680W Mm 115, velocità 11000 min, + 3 dischi + valigetta 03494 |  85⁸⁰ SMERIGLIATRICE 650W Mm 115, velocità 11000 min, + valigetta 11314 |
|  89⁹⁵ SMERIGLIATRICE 800W Mm 125, velocità 2800-11000 min, valigetta 03495 |  79⁰⁰ SMERIGLIATRICE 2010W Mm 230 02777 |  99⁹⁵ SMERIGLIATRICE 2000W Mm 230, velocità 6500 min 02703 |  129⁰⁰ SMERIGLIATRICE 2000W Mm 230, velocità 6500 min 03496 |  166¹⁰ SMERIGLIATRICE 2000W Mm 230, velocità 6600 min 11315 |

LEVIGATRICI ORBITALI

| | | | |
|---|--|---|---|
|  9⁹⁰ LEVIGATRICE ORBITALE 135W Mm 187x90 03914 |  36⁹⁵ LEVIGATRICE ORBITALE 185W Mm 189x91 02691 |  49⁹⁵ LEVIGATRICE ORBITALE 200W Aspiratore integrato, mm 182x92, + valigetta 03485 |  69⁹⁵ LEVIGATRICE ORBITALE 250W Aspiratore integrato, mm 182x92, + valigetta 03486 |
|---|--|---|---|

MULTILEVIGATRICI

| |
|--|
|  32⁵⁰ MOUSE LEVIGATRICE 55W Multifunzione, piastra mm quadri 105, velocità 11000 min 02693 |
|--|

LEVIGATRICI ROTORBITALI

| | | | |
|--|---|---|--|
|  34⁹⁰ LEVIGATRICE ROTORBITALE 450W Mm 125, variatore di velocità elettr. 4000-13000 03916 |  59⁹⁵ LEVIGATRICE ROTORBITALE 260W 3 dischi, mm 125, velocità 13000 orbite min 02695 |  74⁹⁵ LEVIGATRICE ROTORBITALE 270W Elettronica, mm 125 03489 |  109⁹⁵ LEVIGATRICE ROTORBITALE 400W Elettronica, mm 125 + valigetta 03490 |
|--|---|---|--|

| |
|--|
|  49⁹⁵ LEVIGATRICE ORBITALE PALMARE 80W Aspirazione integrata 03488 |
|--|

SEGHETTI ALTERNATIVI

| | | | |
|---|---|---|--|
|  13⁹⁰ SEGHEtto ALTERNATIVO 380W Capacità taglio legno mm 55, ferro mm 6 03910 |  26⁹⁰ SEGHEtto ALTERNATIVO 650W Capacità taglio legno mm 65, ferro mm 8, velocità elettronica + valigetta 03911 |  39⁹⁰ SEGHEtto ALTERNATIVO 600W Valigetta 02774 |  44⁹⁵ SEGHEtto ALTERNATIVO 480W Capacità taglio legno mm 65, alluminio mm 10, velocità elettronica pendolare 02686 |
|  74⁹⁵ SEGHEtto ALTERNATIVO 500W CON LASER Capacità taglio legno mm 68, acciaio mm 4, velocità elettronica pendolare + valigetta 03480 |  89⁰⁰ SEGHEtto ALTERNATIVO 700W CON LASER Velocità elettronica pendolare + valigetta 02687 |  99⁹⁵ SEGHEtto ALTERNATIVO 620W CON LASER Capacità taglio legno mm 80, acciaio mm 6, velocità elettronica pendolare + valigetta 03481 |  215⁹⁰ SEGHEtto ALTERNATIVO 720W Capacità taglio legno mm 135, acciaio mm 10, ferro mm 35, velocità elettronica pendolare + valigetta 11311 |

| |
|--|
|  79⁹⁵ MULTILEVIGATRICE 170W 4 piastre + accessori + valigetta 02694 |
|  118⁸⁰ LEVIGATRICE PERSIANE 200W 2 piastre + valigetta 11313 |

MACCHINE MULTIFUNZIONALI PER LA LAVORAZIONE DEL LEGNO

Per tutti i prodotti

TRONCATRICI

TRONCATRICE LEGNO 1200W
 Ø mm 255, profondità taglio 45° mm 45x128, 90° mm 60x128 03934 **79,90€**

TRONCATRICE LEGNO 1000W
 Ø mm 210, profondità taglio 45° mm 22x120, 90° mm 55x120 03933 **99,90€**

TRONCATRICE RADIALE 1500W
 Ø mm 210, con laser, profondità taglio 45° mm 35x210, 90° mm 60x210 03935 **199,90€**

TRONCATRICE LEGNO
 Con pianetto, Ø mm 245, larghezza taglio mm 162, altezza taglio mm 78 01824 **279,00€**

TRONCATRICE LEGNO 2000W
 Con pianetto, Ø mm 305, profondità taglio 45° mm 55x180, 90° mm 85x180 03936 **299,00€**

TRONCATRICE LEGNO 1200W
 Con pianetto, Ø mm 300, larghezza taglio mm 160, altezza taglio mm 100 01825 **449,00€**

TORNI

TORNIO LEGNO 400W
 Max tornitura 500/1000, velocità 450-2100 min 03951 **99,00€**

TORNIO LEGNO 550W
 Con coppiatore e levigatrice 400W, Ø mm 1300, velocità 750-2600 min 01128 **399,00€**

BANCHI SEGA

BANCO SEGA 720W
 Ø mm 200, profondità taglio 45° mm 30, 90° mm 43 03942 **89,90€**

BANCO SEGA 2000W
 Ø mm 315x30x2,8, profondità taglio mm 30 01118 **249,00€**

BANCO SEGA 1500W
 Ø mm 254, profondità taglio 45° mm 80, 90° mm 55 03943 **349,00€**

TRONCATRICE/SEGA DA BANCO 1800W
 Ø mm 254, profondità taglio 45° mm 103, 90° mm 153 03944 **399,00€**

COMBIMATE

COMBINATA 5 LAVORAZIONI
 Piano mm 850x210, sega circolare, fresatrice, pialla filo, pialla spessore, cavatrice 01130 **790,00€**

COMBINATA 7 LAVORAZIONI
 Piano mm 300x500, tenonatrice, cavatrice, carrello a squadrare, pialla a filo, pialla a spessore, sega circolare, toupie 01131 **1490,00€**

COMBINATA 5 LAVORAZIONI
 3 motori indipendenti, piano mm 900x410, pialla a spessore, pialla a filo, toupie, carrello squadratore, sega circolare 01828 **2490,00€**

QUANTITA' LIMITATE

A PARTIRE DALL'1 ottobre

SOLO 98 PEZZI

TRONCATRICE LEGNO 1200W
 Ø mm 210, capacità taglio 45° mm 50x25, 90° mm 120x45 03937 **49,90€**

BANCO SEGA 1500W
 Ø mm 250, dimensione tavolo 430x638, dimensione tavolo totale 730x815, capacità taglio 45° mm 55, 90° mm 80 03945 **149,00€**

SOLO 90 PEZZI

GENERATORI E COMPRESSORI

Per tutti i prodotti

GENERATORI

GENERATORE A STRAPPO
 650W, motore 2 tempi, avviamento a strappo, serbatoio Lt 5, miscela 2% 02484 **119,00€**

GENERATORE LIFTER A STRAPPO
 2187W, motore 4 tempi Lifter, avviamento a strappo, serbatoio Lt 11, benzina verde 02485 **299,00€**

GENERATORE A STRAPPO
 2200W, motore Honda Gc160, avviamento a strappo, serbatoio Lt 3,6, benzina verde 02486 **499,00€**

GENERATORE A STRAPPO
 2600W, motore Honda Gx200, avviamento a strappo, serbatoio Lt 3,6, benzina verde 02487 **699,00€**

GENERATORE A STRAPPO
 3910W, motore Honda Gx270, avviamento a strappo, serbatoio Lt 6, benzina verde 02488 **799,00€**

GENERATORE LIFTER ELETTRICO
 4275W, motore 4 tempi Lifter, avviamento elettrico, serbatoio Lt 30, diesel 02489 **899,00€**

QUANTITA' LIMITATE
 A PARTIRE DALL'1 ottobre

SOLO 80 PEZZI

GENERATORE A STRAPPO
 2400W, Hp 5.5, avviamento a strappo, serbatoio Lt 15, benzina verde 13415 **149,00€**

PREZZO STOCK

COMPRESSORI

COMPRESSORE
 Lt 6, Hp 1,5, 8 bar, 1100 watt, aria aspirata 180 lt/min, con regolatore pressione, attacchi rapidi, 2 manometri 03763 **79,00€**

COMPRESSORE LUBRIFICATO
 Lt 24, Hp 2, 8 bar, 1500 watt, aria aspirata 222 lt/min, attacco rapido, 2 manometri, con ruote 03764 **89,90€**

COMPRESSORE LUBRIFICATO
 Lt 25, Hp 1, 8 bar 03477 **99,90€**

COMPRESSORE LUBRIFICATO
 Lt 50, Hp 2, 8 bar, 1500 watt, aria aspirata 222 lt/min, attacco rapido, 2 manometri, con ruote 03765 **129,00€**

COMPRESSORE TRAINO A CINGHIA
 Lt 100, Hp 2, 9 bar, 1500 watt, aria aspirata 234 lt/min, 2 attacchi rapidi, spia livello olio, ruota pivotante 03767 **299,00€**

COMPRESSORE TRAINO A CINGHIA
 Lt 200, Hp 3, 10 bar, 2200 watt, aria aspirata 320 lt/min, 2 attacchi rapidi, spia livello olio, ruota pivotante 03768 **499,00€**

VITI, CHIODI E BULLONI

**PREZZI BASSI TUTTO L'ANNO,
SE TROVI UN ARTICOLO
MENO CARO DEL NOSTRO
TI RIMBORSIAMO
IL DOPPIO DELLA DIFFERENZA***

Nel reparto FERRAMENTA puoi trovare: articoli di fissaggio, maniglie e accessori per porte, articoli per la sicurezza di porte e finestre, ferramenta per mobili, scale...

*vedi il regolamento al box informazioni.

VITI

- SFUSO**
Componente a vostro piacimento e riempite il sacchetto
- IN SACCHETTO**
Sacchetto già pronto con piccole quantità
- IN SCATOLA**
Ideale per i vostri cantieri

VITI DA LEGNO

| Tirafondo, esagonali, zincate | | | |
|-------------------------------|-------|---------|--|
| 5x30, 200 pz | 11016 | € 6,55 | |
| 5x40, 200 pz | 11017 | € 8,30 | |
| 6x40, 200 pz | 11018 | € 8,80 | |
| 6x50, 200 pz | 09649 | € 11,40 | |
| 6x60, 100 pz | 09650 | € 6,70 | |
| 6x70, 100 pz | 09651 | € 7,55 | |
| 6x80, 100 pz | 09652 | € 7,95 | |
| 6x100, 100 pz | 09653 | € 9,40 | |
| 8x50, 200 pz | 11019 | € 15,90 | |
| 8x60, 100 pz | 09654 | € 9,95 | |

VITI DA LEGNO PORTANTI

| Torx, tropicalizzate | | | |
|----------------------|-------|---------|--|
| 8x80, 100 pz | 09655 | € 11,90 | |
| 8x100, 100 pz | 09656 | € 14,50 | |
| 8x120, 50 pz | 11020 | € 8,05 | |
| 8x140, 50 pz | 11021 | € 11,50 | |
| 10x100, 50 pz | 09657 | € 23,70 | |
| 10x120, 50 pz | 09658 | € 27,90 | |
| 10x140, 50 pz | 11022 | € 17,05 | |
| 12x120, 50 pz | 11023 | € 19,35 | |
| 12x160, 25 pz | 11024 | € 15,55 | |
| 12x180, 25 pz | 11025 | € 17,35 | |

VITI PER TRUCIOLARE

| Pozidrive, tropicalizzate | | | |
|---------------------------|-------|--------|--|
| 3x12, 500 pz | 11061 | € 2,00 | |
| 3x16, 500 pz | 11062 | € 2,00 | |
| 3x20, 500 pz | 11063 | € 2,25 | |
| 3x25, 500 pz | 11064 | € 2,50 | |
| 3x30, 500 pz | 11065 | € 2,80 | |
| 3x35, 500 pz | 11066 | € 3,05 | |
| 3x40, 500 pz | 11067 | € 4,25 | |
| 3x50, 500 pz | 11068 | € 2,65 | |
| 3x60, 500 pz | 11069 | € 3,10 | |
| 3x75, 500 pz | 11071 | € 3,30 | |

VITI PER TRUCIOLARE

| Pozidrive, bronzate | | | |
|---------------------|-------|--------|--|
| 4x25, 500 pz | 11102 | € 4,65 | |
| 4x30, 500 pz | 11103 | € 4,35 | |
| 4x35, 500 pz | 11104 | € 4,35 | |
| 4x40, 500 pz | 09641 | € 6,30 | |
| 4x45, 200 pz | 11105 | € 3,05 | |
| 4x50, 200 pz | 11106 | € 3,45 | |
| 4x60, 200 pz | 09642 | € 4,70 | |
| 4x70, 200 pz | 11107 | € 5,35 | |
| 4x80, 200 pz | 11108 | € 7,25 | |
| 4x90, 200 pz | 11109 | € 7,10 | |
| 4x100, 200 pz | 11110 | € 3,85 | |
| 4x120, 200 pz | 11111 | € 6,05 | |
| 4x140, 200 pz | 11112 | € 6,95 | |
| 4x16, 500 pz | 11110 | € 3,45 | |
| 4x20, 500 pz | 11107 | € 5,00 | |

VITI PER TRUCIOLARE

| Pozidrive, tropicalizzate | | | |
|---------------------------|-------|--------|--|
| 5x30, 500 pz | 11070 | € 3,60 | |
| 5x40, 500 pz | 11071 | € 4,60 | |
| 4x20, 500 pz | 11072 | € 4,40 | |
| 4x25, 500 pz | 11073 | € 4,20 | |
| 4x30, 500 pz | 09637 | € 4,45 | |
| 4x35, 500 pz | 11074 | € 4,60 | |
| 4x40, 500 pz | 09632 | € 5,50 | |
| 4x45, 200 pz | 11075 | € 2,75 | |
| 4x50, 200 pz | 11076 | € 3,10 | |
| 4x60, 200 pz | 09633 | € 4,30 | |
| 4x70, 200 pz | 11077 | € 4,40 | |
| 4x80, 200 pz | 11078 | € 6,75 | |
| 4x90, 200 pz | 11079 | € 6,05 | |
| 4x100, 200 pz | 11080 | € 3,55 | |

VITI PER TRUCIOLARE

| Pozidrive, bronzate | | | |
|---------------------|-------|---------|--|
| 5x60, 200 pz | 09644 | € 8,50 | |
| 5x70, 200 pz | 09645 | € 7,25 | |
| 5x70/45, 200 pz | 11026 | € 6,75 | |
| 5x80/48, 200 pz | 11027 | € 7,50 | |
| 6x30, 200 pz | 11114 | € 8,85 | |
| 6x40, 200 pz | 11115 | € 6,00 | |
| 6x50, 200 pz | 11116 | € 6,40 | |
| 6x60, 200 pz | 11117 | € 7,75 | |
| 6x70, 200 pz | 11118 | € 9,55 | |
| 6x80/48, 200 pz | 09640 | € 11,25 | |
| 6x90/54, 200 pz | 11028 | € 11,75 | |
| 6x100/64, 100 pz | 11029 | € 9,85 | |
| 6x120, 100 pz | 09646 | € 16,55 | |
| 6x140, 100 pz | 09647 | € 21,25 | |
| 6x160, 100 pz | 09648 | € 31,05 | |

VITI AUTOPERFORANTI

| Per metallo, esagonali, zincate | | | |
|---------------------------------|-------|---------|--|
| 4,3x22, 200 pz | 11145 | € 13,75 | |
| 4,3x25, 200 pz | 11146 | € 14,25 | |
| 4,3x30, 200 pz | 11147 | € 15,50 | |
| 4,3x35, 200 pz | 11148 | € 16,80 | |
| 4,3x40, 200 pz | 11149 | € 18,70 | |
| 4,3x70, 100 pz | 11150 | € 30,30 | |
| 4,3x80, 100 pz | 11151 | € 39,65 | |



SACCHETTO VITERIA
Piccolo 11297 € 1,50
Medio 11053 € 3,00
Grande 11298 € 5,20



VITI AUTOFILETTANTI
Per telai da cartongesso, 4,2x13; 50 pezzi 09475



VITI AUTOPERFORANTI
Per telai da cartongesso, 4,2x13; 50 pezzi 09476



| VITI AUTOPERFORANTI | | | |
|-------------------------------|-------|--------|--|
| Per metallo, svasate, zincate | | | |
| 3,5x9,5, 500 pz | 11152 | € 4,10 | |
| 3,5x16, 500 pz | 11153 | € 6,30 | |
| 3,5x19, 500 pz | 13812 | € 6,35 | |
| 3,5x25, 500 pz | 13811 | € 7,40 | |
| 3,5x35, 500 pz | 11154 | € 6,80 | |
| 3,9x16, 500 pz | 11155 | € 7,10 | |
| 3,9x19, 500 pz | 11156 | € 7,80 | |



| VITI AUTOFILETTANTI | | | |
|---------------------|-------|---------|--|
| Per cartongesso | | | |
| 3,5x25, 1000 pz | 11130 | € 6,80 | |
| 3,5x35, 1000 pz | 11131 | € 8,55 | |
| 3,5x45, 1000 pz | 11132 | € 11,20 | |
| 3,5x55, 1000 pz | 11133 | € 14,10 | |



| VITI DA LEGNO | | | |
|---------------|-------|--------|--|
| Inox | | | |
| 3,5x30, 50 pz | 09681 | € 2,10 | |
| 4x40, 25 pz | 13133 | € 1,45 | |
| 4,5x60, 25 pz | 09682 | € 3,10 | |
| 5x60, 25 pz | 13816 | € 3,25 | |

TASSELLI

FISSAGGI LEGGERI



TASSELLO
Nylon a 4 settori + vite, universale.
Ø mm 5 100 pz 07397 € 6,55
Ø mm 6 100 pz 07398 € 7,25
Ø mm 8 50 pz 07399 € 5,35
Ø mm 10 25 pz 07400 € 7,80



TASSELLO
Nylon con vite in acciaio, universale, Ø mm 9, 100 pezzi 07404



TASSELLO
Nylon con gancio in acciaio, universale, Ø mm 9, 100 pezzi 07409



TASSELLO
Prolungato in nylon con vite in acciaio, per serramenti, Ø mm 8x80, 50 pezzi 07415



TASSELLO
Nylon con chiodo, per serramenti.
Ø mm 6x35 100 pz 07422 € 11,50
Ø mm 6x60 100 pz 07423 € 12,20
Ø mm 8x80 50 pz 07424 € 8,30
Ø mm 8x120 25 pz 07425 € 15,30
Ø mm 10x160 50 pz 07426 € 31,10



TASSELLO
Nylon, per cartongesso, 50 pezzi 07428



TASSELLO
Elicoidali, per gasbeton, Ø mm 8, 25 pezzi 07430



TASSELLO
Ancorante, 3 settori, con occhio, 2 pezzi
Ø mm 10x45 09618 € 1,45
Ø mm 12x50 09619 € 1,95



TASSELLO
Polipropilene, per cartongesso.
Ø mm 6x33 15 pz 09626 € 1,00
Ø mm 6x46 10 pz 09627 € 1,15
Ø mm 8x51 8 pz 09628 € 1,15



TASSELLO
Metallico, per cartongesso, Ø mm 5x45, 4 pezzi 09629

FISSAGGI PESANTI



TASSELLO
Acciaio, ancorante, per materiali compatti
Ø mm 8x71 50 pz 07434 € 19,20
Ø mm 10x96 50 pz 07435 € 28,40
Ø mm 12x146 20 pz 07436 € 20,35
Ø mm 12x176 20 pz 07437 € 32,20



TASSELLO
Acciaio, ancorante, dado cieco, per materiali compatti
Ø mm 10x85 25 pz 07438 € 57,40
Ø mm 12x100 20 pz 07439 € 59,30



TASSELLO
Vite autofilettante, per calcestruzzo.
Ø mm 8 100 pz 07440 € 69,30
Ø mm 10 50 pz 07441 € 44,65



TASSELLO
Acciaio, ancorante, con bullone, per materiali compatti
Ø mm 6 50 pz 07446 € 43,40
Ø mm 8 50 pz 07447 € 54,70
Ø mm 10 25 pz 07448 € 46,95
Ø mm 12 20 pz 07449 € 55,10



TASSELLO
Acciaio, ancorante, con bullone a strappo, per materiali compatti, Ø mm 8, 50 pezzi 07453

FISSAGGI PER IDROSANITARIA



TASSELLO
Nylon, per lavabi e sanitari a parete, 2 pezzi
10x60 mm 8x110 09686 € 0,80
12x60 mm 10x100 09687 € 0,85
12x60 mm 10x120 09688 € 0,95
14x80 mm 10x140 09689 € 1,10



TASSELLO
Nylon e cancani (C), per scaldabagni, 2 pezzi
Mm 10x50 C 8x65 09690 € 0,60
Mm 12x60 C 10x75 09691 € 0,95
Mm 14x80 C 10x75 09692 € 0,85
Mm 14x80 C 10x120 09692 € 0,95



TASSELLO
Nylon, per sanitari a pavimento, 4 pezzi
Mm 5x80 09694 € 1,15
Mm 6x80 09695 € 1,25



SACCHETTO TASSELLI
Piccolo 11299 € 0,75
Medio 11300 € 1,50
Grande 11301 € 3,50



PREZZO STOCK

QUANTITA' LIMITATE

A PARTIRE DALL'1 OTTOBRE

5,50 €

SOLO 730 PEZZI

SECCHIELLO TASSELLI
Nylon, universale, mm 6x33 + 8x52, 230 pezzi 09840

5,90 €

SOLO 500 PEZZI

CARTUCCIA RESINA
Poliestere, per carichi pesanti, utilizzo con pistola a silicone, ml 150 09847

PORTAMINUTERIA

BOCCE DI LUPO

a partire da
0,50 €



BOCCA DI LUPO

| | | |
|----------------|-------|--------|
| Moplen, blu | | |
| Mm 103x166x73 | 09175 | € 0,30 |
| Mm 146x237x124 | 09176 | € 1,00 |
| Mm 205x335x150 | 09177 | € 2,30 |
| Mm 305x480x181 | 09178 | € 4,20 |

1,15 €

ANCORAGGIO IN METALLO

Per bocce di lupo Moplen, mm 580x42
09220

a partire da
0,60 €



BOCCA DI LUPO

| | | |
|--------------------|-------|---------|
| Polistirene, verde | | |
| Mm 110x160x76 | 09179 | € 0,60 |
| Mm 151x245x130 | 09180 | € 1,90 |
| Mm 214x365x165 | 09181 | € 3,15 |
| Mm 315x505x190 | 09182 | € 5,70 |
| Mm 385x620x255 | 09183 | € 13,85 |

PORTA MINUTERIE



18 scomparti
2,05 €



6 scomparti
0,95 €

PORTA MINUTERIE

| | | |
|----------------------------------|-------|--------|
| Polipropilene, con scomparti (S) | | |
| Mm 120x100x30 6 S | 09186 | € 0,95 |
| Mm 180x130x35 12 S | 09188 | € 1,40 |
| Mm 245x190x40 16 S | 09190 | € 2,05 |

PORTA MINUTERIE

| | | |
|--|-------|--------|
| Polipropilene, vaschette removibili, con scomparti (S) | | |
| Mm 120x100x30 6 S | 09185 | € 1,35 |
| Mm 180x130x35 12 S | 09187 | € 2,05 |
| Mm 245x190x40 16 S | 09189 | € 3,10 |



4,30 €

VALIGETTA PORTA MINUTERIA

Polipropilene, 18 scomparti, mm 360x252x62
09196



15,40 €

VALIGETTA DOPPIA PORTA MINUTERIA

Polipropilene, separatori removibili, mm 443x320x165
09201

QUANTITA' LIMITATE

A PARTIRE DALL'1 ottobre

PREZZO STOCK!

159,40 €

SOLO **30 PEZZI**

MOBILETTO METALLICO

Vernice epossidica, 7 valigette porta minuterie in polipropilene, barra verticale di contenimento, cm 50x100x33
12354



2,55 €

CASSETTIERA

Polipropilene, 16 cassette trasparenti, mm 221x156x85
09202



2,30 €

CASSETTIERA COMPONIBILE

Ad incastro, polistirene antiurto, mm 192x64x150

| | | |
|------------|-------|--------|
| 1 cassetto | 09209 | € 1,90 |
| 3 cassette | 09207 | € 2,30 |
| 6 cassette | 09206 | € 2,65 |



8,75 €

CASSETTIERA COMPONIBILE

Ad incastro, polistirene antiurto, mm 192x235x150

| | | |
|-------------|-------|--------|
| 4 cassette | 09213 | € 5,30 |
| 8 cassette | 09212 | € 6,05 |
| 12 cassette | 09211 | € 7,10 |
| 24 cassette | 09210 | € 8,75 |



12,05 €

CASSETTIERA COMPONIBILE

Ad incastro, polistirene antiurto, mm 382x235x150

| | | |
|-------------|-------|---------|
| 8 cassette | 09218 | € 12,05 |
| 16 cassette | 09216 | € 13,85 |
| 48 cassette | 09214 | € 19,90 |

SCALE DA INTERNO

7 gradini
65,90 €

6 gradini
55,95 €

5 gradini
45,45 €

4 gradini
36,50 €

6 gradini
44,20 €



SCALA

Montanti acciaio, gradini alluminio, piattaforma e gradini antiscivolo, a norma EN131, portata max Kg 150

| | | |
|-----------|-------|---------|
| 5 gradini | 12268 | € 34,75 |
| 6 gradini | 12269 | € 44,20 |

SCALA

Alluminio, piattaforma e gradini antiscivolo, a norma EN131, portata max Kg 150

| | | |
|------------------|-------|---------|
| 4 gradini Kg 4 | 12260 | € 36,50 |
| 5 gradini Kg 4,7 | 12261 | € 45,45 |
| 6 gradini Kg 5,6 | 12262 | € 55,95 |
| 7 gradini Kg 6 | 12263 | € 65,90 |

SGABELLI

3 gradini
35,10 €

SGABELLO

Alluminio, ripiani antiscivolo in gomma, portata max Kg 150

| | | |
|-----------|-------|---------|
| 2 gradini | 12264 | € 26,70 |
| 3 gradini | 12265 | € 35,10 |



3 gradini
29,00 €

SGABELLO

Acciaio, ripiani antiscivolo, portata max Kg 150

| | | |
|-----------|-------|---------|
| 2 gradini | 12266 | € 19,85 |
| 3 gradini | 12267 | € 29,00 |



ACCESSORI

5,50 €

PORTAUTENSILI PER SCALE

Mm 335x260x95
12270



QUANTITA' LIMITATE

A PARTIRE DALL'1 ottobre

SOLO **150 PEZZI**

PREZZO STOCK!

49,90 €

SCALA ULTRALEGGERA
Alluminio, 7 gradini con portautensili, piattaforma e gradini antiscivolo, a norma EN131, portata max Kg 150
12271



CERNIERE

| | | | |
|--|--|---|---|
| <p>0,80€</p> <p>CERNIERA Stile barocco, Ø mm 9, bronzata, 2 pezzi 07507</p> | <p>6,85€</p> <p>CERNIERA Ø mm 9x80, 2 pezzi Ottinata 07508 € 6,85 Bronzata 07509 € 6,85</p> | <p>0,75€</p> <p>CERNIERA Ø mm 9x26, bronzo 07510</p> | <p>1,40€</p> <p>CERNIERA Giglio, nera, 2 pezzi 07512</p> |
| <p>1,80€</p> <p>CERNIERA Nera, 2 pezzi 07513</p> | <p>1,35€</p> <p>CERNIERA Biscotto, mm 30x80, 2 pezzi Tropicalizzata 07514 € 1,35 Bronzo 07516 € 1,60</p> | <p>1,05€</p> <p>CERNIERA Martellata, nera, 2 pezzi Mm 70x110 07518 € 1,05 Mm 95x150 07519 € 1,40</p> | <p>0,60€</p> <p>CERNIERA Per cofanetti, in ottone Mm 25x15 07520 € 0,60 Mm 20x20 07521 € 1,10</p> |
| <p>1,05€</p> <p>CERNIERA A PERNO Sfilabile, ottone Mm 30x30 07698 € 1,05 Mm 40x40 07522 € 1,10 Mm 50x40 07523 € 1,15</p> | <p>1,10€</p> <p>CERNIERA PAUMELLE Tropicalizzata 5x mm 80x40 07527 € 1,10 Dx mm 80x40 07528 € 1,10 5x mm 110x55 07529 € 1,55 Dx mm 110x55 07530 € 1,55 5x mm 140x60 07531 € 2,30 Dx mm 140x60 07532 € 2,30</p> | <p>0,70€</p> <p>CERNIERA Spina fissa, zincata Mm 30x30 07533 € 0,70 Mm 40x40 07534 € 0,75 Mm 50x40 07537 € 0,80</p> | <p>0,80€</p> <p>CERNIERA Perno sfilabile, zincata Mm 50x40 07535 € 0,80 Mm 63x45 07536 € 0,95 Mm 70x50 07538 € 1,10</p> |
| <p>10,25€</p> <p>BRACCIO SNODATO A SCATTI Cromo 07601</p> | <p>10,80€</p> <p>PISTONE A GAS 50 N 07602 € 10,80 100 N 07603 € 10,80</p> | <p>15,90€</p> <p>BRACCETTO FRENANTE Nikel Destra 07604 € 15,90 Sinistra 07605 € 15,90</p> | <p>8,90€</p> <p>CERNIERA Scomparsa, con basetta, Ø mm 35, collo B 07607</p> |
| <p>1,40€</p> <p>CERNIERA Profilata, ottone Mm 30x25 07699 € 1,40 Mm 35x35 07701 € 1,45</p> | <p>0,95€</p> <p>PERNO FISSO Zincato, 1 pezzo Mm 25x50 07705 € 0,95 Mm 31x60 07711 € 0,95 Mm 38x70 07708 € 1,00</p> | <p>0,95€</p> <p>CERNIERA Mitra 15,90€</p> | <p>8,90€</p> <p>CERNIERA Ottinata 8,90€</p> |
| <p>5,35€</p> <p>CERNIERA Inox, nautica Mm 40x55 07715 € 5,35 Mm 40x70 07713 € 5,50</p> | <p>1,55€</p> <p>PERNO FISSO Inox Mm 30x20 07706 € 1,55 Mm 35x22 07707 € 1,75</p> | <p>2,45€</p> <p>CERNIERA A SALDARE A costa, fondo tondo, 2 pezzi Mm 80 11339 € 2,45 Mm 120 11340 € 4,35</p> | <p>11,65€</p> <p>CARDINE REGOLABILE Con snodo, mm 40x60x90 11345</p> |
| <p>1,95€</p> <p>CERNIERA A SALDARE 2 ali, perno estraibile, 2 pezzi Mm 80 11341 € 1,95 Mm 120 11342 € 1,95</p> | <p>1,50€</p> <p>CERNIERA A SALDARE 3 ali, perno estraibile, 2 pezzi Mm 80 11343 € 1,50 Mm 120 11344 € 2,05</p> | <p>7,40€</p> <p>CERNIERA Sfilabile, tropicalizzata, mm 160 Destra 11347 € 7,40 Sinistra 11346 € 7,40</p> | |

RUOTE

| | | | | |
|---|---|---|--|--|
| <p>1,95€</p> <p>RUOTA Sfera ad incasso Ø mm 13 Kg 15 08177 € 0,85 Ø mm 19 Kg 20 08178 € 1,25 Ø mm 24 Kg 25 08179 € 1,95</p> | <p>2,15€</p> <p>RUOTA Sfera a vite Ø mm 16 Kg 15 08180 € 1,10 Ø mm 24 Kg 18 08181 € 2,15</p> | <p>1,75€</p> <p>RUOTA Girevole, Ø mm 45, portata Kg 20, metallo rivestito in gomma Perno 08183 € 1,75 Piastra 08182 € 1,70</p> | <p>2,90€</p> <p>RUOTA Girevole, Ø mm 40, portata Kg 35, gomma piena Perno 08185 € 2,30 Piastra 08184 € 2,30</p> | <p>0,90€</p> <p>RUOTA Girevole, polipropilene Ø mm 26 Kg 30 08186 € 0,90 Ø mm 30 Kg 35 08187 € 1,00</p> |
| <p>0,75€</p> <p>RUOTA Girevole, propilene, gemellate, disponibile perno [A] o piastra [B] A Ø mm 35 Kg 12 08189 € 1,15 A Ø mm 42 Kg 15 08191 € 0,70 A Ø mm 50 Kg 20 08193 € 0,75 B Ø mm 35 Kg 12 08188 € 1,25 B Ø mm 42 Kg 18 08190 € 0,70 B Ø mm 50 Kg 20 08192 € 0,75</p> | <p>0,90€</p> <p>RUOTA Fissa, attacco piano, Ø mm 40, portata Kg 15 Termoplastico 08196 € 0,90 Gomma 08197 € 1,30</p> | <p>0,70€</p> <p>RUOTA Girevole, polipropilene, con perno Ø mm 37 Kg 25 08202 € 0,70 Ø mm 45 Kg 30 08204 € 0,85 Perno a espansione Ø mm 45 Kg 30 08205 € 0,90 Ø mm 50 Kg 35 08207 € 0,95</p> | <p>0,95€</p> <p>RUOTA Girevole, polipropilene Ø mm 37 Kg 25 08201 € 0,85 Ø mm 45 Kg 30 08203 € 0,90 Ø mm 50 Kg 35 08206 € 0,95</p> | <p>1,90€</p> <p>RUOTA Fissa, nylon-gomma Ø mm 40 Kg 15 08208 € 1,75 Ø mm 50 Kg 20 08209 € 1,90</p> |
| <p>6,90€</p> <p>RUOTA Girevole, nylon-poliuretano, Ø mm 60, portata Kg 50 Piastra 08214 € 3,75 Piastra con freno 08215 € 6,90 Perno 08216 € 3,75 Perno con freno 08217 € 6,90</p> | <p>3,85€</p> <p>RUOTA Girevole, gomma, Ø mm 50, portata Kg 25 Piastra 08220 € 2,80 Piastra con freno 08221 € 3,85 Perno 08222 € 2,80 Perno con freno 08223 € 3,85</p> | <p>12,40€</p> <p>RUOTA Gomma, Ø mm 125, portata Kg 110 mozzo passante Ø mm 60 Kg 30 08231 € 0,60 Ø mm 95 Kg 40 08232 € 0,85 Ø mm 120 Kg 50 08233 € 1,15</p> | <p>1,15€</p> <p>RUOTA Fissa, polipropilene, mozzo passante Ø mm 60 Kg 30 08231 € 0,60 Ø mm 95 Kg 40 08232 € 0,85 Ø mm 120 Kg 50 08233 € 1,15</p> | <p>12,75€</p> <p>RUOTA Pneumatica, mozzo passante, Ø mm 200, portata Kg 75 08234</p> |
| <p>13,95€</p> <p>RUOTA Pneumatica, cuscinetti a rullo, Ø mm 260, portata Kg 180 08235</p> | <p>7,90€</p> <p>RUOTA Gomma, Ø mm 100, Kg 90 Foro passante 13198 € 7,90 Piastra 08225 € 5,85 Piastra con freno 08227 € 11,75 Fissa 08226 € 6,95</p> | <p>19,55€</p> <p>RUOTA Girevole, nylon-gomma blu elastica, Ø mm 100, portata Kg 200 13199</p> | <p>5,45€</p> <p>RUOTA Fissa, nylon, Ø mm 100, portata Kg 90 13201</p> | <p>17,75€</p> <p>RUOTA Nylon, struttura inox, Ø mm 100, portata Kg 90 Girevole 13203 € 12,85 Girevole con freno 13204 € 17,75 Fissa 13205 € 9,35</p> |

SICUREZZA, CASSEFORTI E CASSETTE PORTAVALORI

| | | |
|--|--|--|
| <p>14,85€</p> <p>CASSETTA PORTAVALORI In lamiera pesante, cilindro di sicurezza, dotazione 2 chiavi, portamonete estraibile Mm 150x110x70 07376 € 10,90 Mm 250x180x90 07377 € 12,80 Mm 300x240x90 07378 € 14,85 Mm 370x280x90 07379 € 18,65</p> | <p>155,20€</p> <p>CASSAFORTE ELETTRONICA A muro, porta mm 8, combinazione elettromagnetica, 2 catenacci acciaio trattato Ø mm 22, codice utente 6-10 cifre/lettere Mm 260x180x150 07380 € 125,95 Mm 310x210x195 07381 € 140,25 Mm 360x230x195 07382 € 155,20</p> | <p>181,95€</p> <p>CASSAFORTE A muro, porta mm 10, chiave a doppia mappa a 2 mandate, combinazione 3 contatori non sequenziali 20 posizioni, catenacci in acciaio trattato Ø mm 22, 2 chiavi, mm 400x250x195 07383</p> |
| <p>58,00€</p> <p>CASSAFORTE A muro, porta mm 8, chiave a doppia mappa a 2 mandate, 2 chiavi, 1 ripiano, 2 catenacci in acciaio trattato Ø mm 18, 22 Mm 260x180x150 07385 € 49,45 Mm 310x210x195 07386 € 58,00 Mm 360x230x195 07387 € 81,15 Mm 420x280x195 07388 € 109,55 Mm 490x320x195 07389 € 128,60</p> | <p>85,50€</p> <p>CASSAFORTE A mobile, con fori ancoraggio, porta mm 8, corpo mm 3, serratura chiave a doppia mappa a 2 mandate, 2 catenacci in acciaio trattato Ø mm 18, 2 chiavi, 1 ripiano, mm 280x180x200, peso Kg 9 07390</p> | <p>129,15€</p> <p>CASSAFORTE A mobile, con fori ancoraggio, porta mm 8, corpo mm 3, serratura elettronica digitale motorizzata con chiave sblocco emergenza, 2 catenacci in acciaio trattato Ø mm 18, 1 ripiano, mm 280x180x200, peso Kg 9 07391</p> |

QUANTITÀ LIMITATE
A PARTIRE DALL'1 ottobre

SOLO 60 PEZZI



PREZZO STOCK

42,90€

USA. ITALIA

CASSAFORTE
A muro, porta mm 7, serratura con chiave a doppia mappa a 2 mandate, catenacci in acciaio trattato Ø mm 18, 2 chiavi, 1 ripiano, mm 360x230x195, peso Kg 12
09129

SCAFFALI E ARMADI



SCAFFALE IN METALLO GRIGIO 4 RIPIANI
Portata Kg 30/ripiano, cm L75xP30xH145, montaggio ad incastro 00471

SCAFFALE IN METALLO GRIGIO 5 RIPIANI
Portata Kg 60/ripiano, cm L90xP40xH172, montaggio a bulloni 00468

SCAFFALE IN METALLO GRIGIO 5 RIPIANI
Portata 70 kg/ripiano, cm L100xP40xH188, montaggio a bulloni 00467

SCAFFALE IN METALLO GRIGIO 5 RIPIANI
Portata Kg 65/ripiano, cm L100xP40xH188, montaggio ad incastro 00470



SCAFFALE IN METALLO BIANCO 5 RIPIANI
Portata Kg 70/ripiano, cm L100xP40xH188, montaggio a bulloni 00469


SCAFFALE IN METALLO GRIGIO 4 RIPIANI
Portata Kg 110/ripiano, cm L104xP50xH200, montaggio ad incastro 00472

SCAFFALE IN METALLO ZINCATO 5 RIPIANI
Portata Kg 70/ripiano, cm L100xP40xH188, montaggio ad incastro 00473



VASTO ASSORTIMENTO DI RIPIANI E MONTANTI IN METALLO
Ripiani martellati rinforzati (R), montanti angolari perforati (A) e accessori.

| | | |
|-----------------|-------|---------|
| A-mm 35x35x1040 | 00489 | € 2,50 |
| A-mm 35x35x2000 | 00491 | € 5,50 |
| A-mm 35x35x3000 | 00495 | € 8,50 |
| R-mm 80x30 | 00479 | € 6,00 |
| R-mm 100x30 | 00475 | € 9,00 |
| R-mm 120x30 | 00482 | € 10,00 |



SCAFFALE IN RESINA 4 RIPIANI GRIGLIATI
Cm L60xP25xH132, montaggio ad incastro 00881

SCAFFALE IN RESINA 5 RIPIANI PIENI
Cm L70xP30xH172, montaggio ad incastro 00882

SCAFFALE IN RESINA 5 RIPIANI PIENI
Cm L80xP35xH183, montaggio ad incastro 00883

SCAFFALE IN PINO LEVIGATO 3 RIPIANI A DOGHE
Cm L65xP30xH89 10607

SCAFFALE IN PINO LEVIGATO 5 RIPIANI A DOGHE
Cm L65xP40xH170 10609



ARMADIO IN RESINA 4 RIPIANI
Cm L68xP37xH163
Ripiani regolabili 01011 € 70,00
Portascope 01012 € 72,00

ARMADIO IN RESINA 3 RIPIANI
Cm L100xP39xH172
Ripiani regolabili 00879 € 92,00
Portascope 00880 € 95,00

ARMADIO IN RESINA 4 RIPIANI
Cm L70xP44xH182
Ripiani regolabili 01014 € 119,00
Portascope 01015 € 124,00

ARMADIO IN RESINA 4 RIPIANI REGOLABILI
Cm L70xP44xH97 02013 € 75,00



CESTO PIEGHEVOLE BICOLORE
Cm L47,5xP35xH23, Lt 22 04641 € 3,50
Con manici, cm L39xP25xH21, Lt 16 04642 € 4,40

BOX IMPILABILE
Con maniglie, cm L44xP35xH23, Lt 23 04646 € 8,90
Rigido, cm L35xP27xH21 04642 € 5,90

CASSETTIERA 3 CASSETTI
Cm L38xP39xH67 04655 € 23,00

BOX TRASPARENTE CON COPERCHIO
Cm L60xP38xH41 01026 € 14,90

BOX TRASPARENTE CON COPERCHIO SOTTOLETTO
Cm L60xP40xH18 04651 € 12,90

BOX TRASPARENTE CON COPERCHIO 4 RUOTE
Cm L38xP33xH54 01028 € 16,40

BAULE IN RESINA DA ESTERNO
Cm L139xP54xH57 01018 € 54,90
Cm L97xP54xH57 01017 € 44,00
Cm L57xP54xH57 01016 € 27,00

GANCIO UNIVERSALE IN ACCIAIO
Mm 70/120 00182 € 1,28
Mm 110/200 00181 € 1,82
Mm 170/200 00180 € 2,15
Mm 250/200 00179 € 2,30

KIT ACCESSORI CUCINA CROMO
2 tubi, 2 cestini 00168 € 29,90
3 tubi, 3 cestini 00167 € 48,95

REGGIMENSOLA IN FAGGIO CURVATO MULTISTRATO
Mm 150x100 00855 € 5,00
Mm 200x150 00856 € 5,40
Mm 250x200 00857 € 5,60
Mm 300x250 00858 € 5,90

REGGIMENSOLA IN PINO LEVIGATO
Mm 170x104 00861 € 5,60
Mm 195x104 00862 € 5,80
Mm 240x104 00863 € 6,20

REGGIMENSOLA NERVATA IN METALLO GRIGIA
Mm 80x100 00108 € 0,35
Mm 120x100 00109 € 0,52
Mm 130x150 00110 € 0,65
Mm 150x200 00111 € 0,90
Mm 200x250 00112 € 1,30
Mm 250x300 00113 € 1,70
Mm 300x350 00114 € 2,00

REGGIMENSOLA "FORTE" IN ACCIAIO TROPICALIZZATO
Mm 300 00115 € 2,30
Mm 400 00116 € 2,70
Mm 500 00117 € 3,66

REGGIMENSOLA IN ACCIAIO ZINCATO CON SAETTA
Mm 300 00118 € 4,50
Mm 400 00119 € 5,90
Mm 500 00120 € 6,70

COPIA MORSETTI IN ACCIAIO PER CRISTALLO
Fino a mm 6 00130 € 3,50
Fino a mm 10 00131 € 7,85

QUANTITA' LIMITATE
A PARTIRE DALL'1 ottobre

PREZZO STOCK!
24.90

SOLO 180 PEZZI

KIT COMPOSTO DA
Scaffale in pino levigato 5 ripiani a doghe
Cm L65xP40xH170 10607
+ scaffale in pino levigato 3 ripiani a doghe
cm L65xP30xH89 10609

PREPARAZIONE PER MURI



Nel reparto VERNICI puoi trovare: preparazione dei supporti, vernici per interni, vernici per esterni, pitture murali, prodotti per il legno, pennelli, rulli, colle, tintometro...

STUCCHI IN POLVERE

| | | | |
|---|---|--|---|
| Sacco Kg 2 2,90 € | Sacco Kg 5 9,90 € | Scatola Kg 10 12,90 € | Sacco Kg 25 65,00 € |
| STUCCO Per interni, in polvere Sacco Kg 2 00667 € 2,90 Sacco Kg 5 00668 € 9,90 Scatola Kg 10 00669 € 12,90 | STUCCO POLYFILLA Per interni, in polvere Sacco Kg 5 04709 € 9,90 Sacco Kg 10 04710 € 18,50 Sacco Kg 25 04711 € 45,00 | STUCCO RASANTE UNIVERSALE Fine, interni/esterni, in polvere Scatola Kg 2 00675 € 2,90 Scatola Kg 5 00676 € 6,90 Scatola Kg 10 00677 € 12,90 | STUCCO POLYFILLA Per esterni, in polvere Ruvolo, sacco Kg 5 04717 € 13,50 Sacco Kg 5 04715 € 14,90 Sacco Kg 25 04716 € 65,00 |

STUCCHI IN PASTA

| | | |
|--|--|--|
| Kg 0,5 0,90 € | Kg 1,5 4,50 € | Kg 7 24,00 € |
| STUCCO Per interni, in pasta Kg 0,5 00670 € 0,90 Kg 1 00671 € 1,50 Kg 5 00672 € 6,90 Kg 20 00673 € 19,90 | STUCCO LIVELLANTE POLYFILLA Per interni, in pasta, Kg 1,5 04713 | STUCCO GRANDI FESSURE POLYFILLA Per esterni, in pasta, Kg 1 04723 |
| | | STUCCO UNIVERSALE POLYFILLA Per esterni, in pasta Kg 1 04720 € 4,90 Kg 7 04721 € 24,00 |

CEMENTI E GESSI

| | | | |
|--|--|---|--|
| Kg 2 1,90 € | Grigio, Kg 5 4,90 € | Kg 10 8,90 € | 7,50 € |
| GESSO SCAGLIOLA Sacco Kg 2 00689 € 1,90 Sacco Kg 5 00690 € 3,90 | CEMENTO Sacco Grigio Kg 5 00678 € 2,90 Sacco Bianco Kg 5 00680 € 3,50 Sacco Grigio Kg 5 00681 € 4,90 Sacco Bianco Kg 5 00682 € 6,90 | INTONACO Sacco Grigio, sacco Kg 2 00686 € 2,90 Kg 5 00687 € 4,90 Kg 10 00688 € 8,90 | MALTA REFRAATTARIA Sacco, Kg 5 00685 |

SIGILLANTI E SILICONI

| | | | | | |
|---|--|---|---|--|--|
| 1,90 € | 2,25 € | 2,90 € | 4,25 € | 9,25 € | 12,50 € |
| SILICONE UNIVERSALE Antimuffa, sigillante, ml 280 Trasparente 10956 € 1,90 Bianco 10970 € 1,90 Nero 10957 € 1,90 | SIGILLANTE MURI E FESSURE SISTA Bianco, ml 290 10924 | SIGILLANTE CUCINE E SANITARI SISTA Bianco, ml 290 10930 | SILICONE SIGILLANTE FORZA 10 Bianco, ml 280 10958 | SIGILLANTE SILCOFLEX 581 CRISTALLINO Super trasparente, ml 310 10963 | SIGILLANTE ADESIVO SIMP FIX Applicazioni difficili, ml 290 10964 |

COLLE

| | | | | | |
|--|--|---|---|--|--|
| 2,95 € | 4,50 € | 6,90 € | 7,35 € | 12,50 € | 16,25 € |
| ADESIVO BOSTIK Superchiaro, gr 125 09232 | VINAVIL UNIVERSALE NPC Barattolo, Kg 1 09244 | MILLECHIUDI ORIGINAL PATTEX Cartuccia, gr 400 08839 | MONTAGE KIT BISON Cartuccia, ml 310 09235 | POLY MAX BISON Bianco, cartuccia, gr 420 09240 | ADESIVO A CONTATTO UNIVERSALE BOSTIK 99 Barattolo, Kg 1,75 09253 |

PENNELLI

| | | | | | |
|--|--|---|--|---|--|
| 0,45 € | 1,65 € | 1,65 € | 1,65 € | 1,90 € | 2,20 € |
| PENNELLI MULTIUSO Manico in plastica Nr. 20 05437 € 0,45 Nr. 40 05438 € 0,75 Nr. 50 05439 € 0,95 Nr. 70 05440 € 1,25 | PENNELLI ACQUA PRAXESS Manico soft-touch Mm 20 01230 € 1,65 Mm 30 01231 € 1,90 Mm 40 01232 € 2,50 Mm 50 01233 € 3,20 Mm 65 01234 € 3,90 | PENNELLI SOLVENTE PRAXESS Manico soft-touch Mm 20 01222 € 1,65 Mm 30 01223 € 1,90 Mm 40 01224 € 2,50 Mm 50 01225 € 3,20 Mm 65 01226 € 3,90 | PENNELLI PER LEGNO PRAXESS Manico soft-touch Mm 20 01238 € 1,65 Mm 30 01239 € 1,90 Mm 40 01240 € 2,50 Mm 50 01241 € 3,20 Mm 65 01242 € 3,90 | PENNELLI PROFESSIONALI MULTIUSO PRAXESS Manico in legno Mm 30 01218 € 2,50 Mm 40 01219 € 3,00 Mm 50 01220 € 3,50 Mm 60 01221 € 4,20 Mm 80 01226 € 5,00 | PLAFONIERE Mm 70x30, manico in plastica 01205 € 2,20 Mm 100x30, manico in legno 01212 € 4,20 Mm 140x40, manico in legno 01214 € 6,00 Professionale, mm 150x50, manico in legno, ghiera rame 05436 € 18,00 |

RULLI

| | | | |
|--|---|--|--|
| 2,90 € | 9,90 € | 9,90 € | 18,90 € |
| RULLO BIANCO Per tutte le superfici, cm 18 01264 | RULLO PURA LANA Per tutte le superfici, cm 22 01267 | RULLO FILO GIALLO Per superfici lisce, cm 22 01269 | RULLO LANA DI PECORA EXTRA Per tutte le superfici, cm 25 01268 |
| 2,60 € | 5,40 € | 5,40 € | |
| MINIRULLO PRAXESS Spugna, cm 10 01255 | MINIRULLO PRAXESS Antigoccia, cm 12 01252 | MINIRULLO PRAXESS Solvente, cm 12 01259 | |

QUANTITA' LIMITATE

A PARTIRE DALL'1 ottobre

SOLO
300
KIT



KIT 5 PENNELLI MULTIUSO
Manico in legno 05446

PREZZO STOCK!
1,90 €

KIT 7 PEZZI PER LAVORI DI PITTURA PRAXESS
05459

PREZZO STOCK!
6,50 €



SOLO 850 KIT

PITTURE MURALI

PER INTERNI TRASPIRANTE - Bagni e cucine

Lt 14

14,90€



IDROPITTURA TRASPIRANTE
Lt 4 04557 € 6,90
Lt 14 04558 € 14,90

Lt 14

20,00€



IDROPITTURA TRASPIRANTE BM
Lt 5 13477 € 11,20
Lt 14 13478 € 20,00

Lt 14

38,00€



IDROPITTURA TRASPIRANTE BOERO
Lt 4 04561 € 14,00
Lt 14 04562 € 38,00

PER INTERNI LAVABILE - Soggiorni e camere

Lt 14

24,50€



IDROPITTURA LAVABILE
Lt 4 04559 € 9,90
Lt 14 04560 € 24,50

Lt 14

33,00€



IDROPITTURA LAVABILE BM
Lt 5 13479 € 14,50
Lt 14 13480 € 33,00

Lt 14

54,50€



IDROPITTURA LAVABILE BOERO
Lt 4 04564 € 19,50
Lt 14 04565 € 54,50

PER INTERNI SUPER LAVABILE/SPECIALE - Soggiorni e camere

Lt 14

49,00€



IDROPITTURA SUPER LAVABILE BM
Lt 5 13481 € 22,00
Lt 14 13482 € 49,00

Lt 14

65,00€



IDROPITTURA SUPER LAVABILE BOERO
Lt 4 04567 € 24,50
Lt 14 04568 € 65,00

Lt 14

79,00€



IDROPITTURA TERMOISOLANTE BOERO
Lt 4 04571 € 37,50
Lt 10 04572 € 79,00

QUANTITA' LIMITATE

A PARTIRE DALL'1 ottobre

SOLO
594
PEZZI

PREZZO STOCK

39,00€

IDROPITTURA LAVABILE ACRILICA PROFESSIONALE
Lt 14, finitura opaca
13717



PER ESTERNI

Lt 10

39,50€



PITTURA MURALE
Calce antica, Lt 10
05993

Lt 14

44,00€



RIVESTIMENTO AL QUARZO BM
Lt 5 13483 € 18,00
Lt 14 13484 € 44,00

Lt 14

59,50€



IDROPITTURA AL QUARZO FINE BOERO
Lt 5 04575 € 24,50
Lt 14 04576 € 59,50

PITTURE DECORATIVE

Bianco Pietra
Ocra Sabbia rosa

26,90€



INTONACO DECORATIVO RAYONNANCE
Kg 15
Bianco 11673 € 26,90
Pietra 11674 € 26,90
Ocra 11675 € 26,90
Sabbia rosa 11676 € 26,90

Rustico
32,90€



INTONACO RAYONNANCE
Da cerare, Kg 15
Tradizionale 11677 € 26,90
Rustico 11678 € 32,90

Incolore Giallo chiaro
Arancio Giallo dorato
Malva Rosso

12,90€



CERA MURALE RAYONNANCE
Lt 1
Incolore 11679 € 12,90
Giallo chiaro 11680 € 12,90
Arancio 11681 € 12,90
Giallo dorato 11682 € 12,90
Malva 11683 € 12,90
Rosso 11684 € 12,90

29,90€



PITTURA SABBIAIA RAYONNANCE
Bianca, da cerare, Lt 4
11686

29,90€



CALCE RAYONNANCE
Bianca, da tingere, Lt 4
11685

26,90€



INTONACO EFFETTO TADELAKT RAYONNANCE
Incolore, Lt 4
11687

17,90€



PROTEZIONE TADELAKT RAYONNANCE
Lt 1
11688

Giallo Arancio
Rosso Blu

12,90€



PITTURA MULTIEFFETTO RAYONNANCE
Semitrasparente, Lt 1
Giallo 11700 € 12,90
Arancio 11701 € 12,90
Rosso 11671 € 12,90
Blu 11672 € 12,90

16,50€



FONDO PER PITTURA DECORATIVA PRIMER RAYONNANCE
Lt 2,5
11663

14,90€



PROTEZIONE MURALE RAYONNANCE
Lt 1
11689

17,90€



PROTEZIONE MURALE IRIDATA RAYONNANCE
Lt 1
11690



QUANTITA' LIMITATE

A PARTIRE DALL'1 ottobre

SOLO
297
PEZZI

Giallo paglia Giallo gelsomino
Beige chiaro Rosa
Salmona Verde chiaro
Verde pastello Acqua marina
Azzurro



IDROPITTURA TRASPIRANTE
Pronta all'uso, Lt 10

| | | |
|------------------|-------|---------|
| Giallo paglia | 06231 | € 18,50 |
| Giallo gelsomino | 06232 | € 18,50 |
| Beige chiaro | 06233 | € 18,50 |
| Rosa | 06234 | € 18,50 |
| Salmona | 06235 | € 18,50 |
| Verde chiaro | 03236 | € 18,50 |
| Verde pastello | 06237 | € 18,50 |
| Acqua marina | 06238 | € 18,50 |
| Azzurro | 06239 | € 18,50 |

PREZZO STOCK

18,50€

PREZZO STOCK

TRATTAMENTI PER LEGNO



SVERNICIATORE UNIVERSALE

| | | |
|------------|-------|---------|
| A solvente | | |
| Ml 750 | 09221 | € 3,90 |
| Lt 4 | 09222 | € 16,90 |

ANTITARLO INSETTICIDA PREVENTIVO XILAMON

| | | |
|-------|-------|----------|
| Lt 5 | 04795 | € 44,90 |
| Lt 25 | 04796 | € 189,00 |

ANTITARLO ANTIFUNGO CURATIVO XILAMON

| | | |
|--------|-------|----------|
| Lt 2,5 | 04737 | € 25,00 |
| Lt 5 | 04738 | € 44,90 |
| Lt 25 | 04739 | € 199,00 |

FONDO TURAPORI AQUARETHANE SYNTILOR

| | | |
|--------|-------|---------|
| Ml 500 | 04835 | € 8,50 |
| Lt 2,5 | 04836 | € 29,00 |

IMPREGNANTI



IMPREGNANTE A SOLVENTE PER LEGNO

| | | |
|-------------|--------|--------|
| | Ml 750 | Lt 2,5 |
| Incolore | 06165 | € 5,90 |
| Duglas | 06166 | € 5,90 |
| Castagno | 06167 | € 5,90 |
| Mogano | 06168 | € 5,90 |
| Noce chiaro | 06169 | € 5,90 |
| Noce scuro | 06170 | € 5,90 |

IMPREGNANTE ALTA PROTEZIONE A SOLVENTE SYNTILOR

| | | |
|-------------|--------|---------|
| | Ml 750 | Lt 2,5 |
| Incolore | 04771 | € 11,50 |
| Teck | 04772 | € 11,50 |
| Mogano | 04773 | € 11,50 |
| Noce chiaro | 04774 | € 11,50 |
| Noce scuro | 04775 | € 11,50 |
| Verde | 04776 | € 11,50 |

IMPREGNANTE A CERA PER LEGNO SYNTILOR

| | | |
|-------------|--------|---------|
| | Ml 750 | Lt 2,5 |
| Incolore | 04777 | € 11,50 |
| Pino | 04778 | € 11,50 |
| Mogano | 04779 | € 11,50 |
| Noce chiaro | 04780 | € 11,50 |
| Noce scuro | 04781 | € 11,50 |
| Verde | 04782 | € 11,50 |

IMPREGNANTE INSETTICIDA 3 IN 1 XILADECOR

| | | |
|----------|--------|---------|
| | Ml 750 | Lt 5 |
| Incolore | 04760 | € 13,50 |
| Nocce | 04761 | € 13,50 |
| Duglas | 04762 | € 13,50 |
| Pino | 04763 | € 13,50 |
| Castagno | 04764 | € 13,50 |
| Rovere | 04765 | € 13,50 |



IMPREGNANTE ALL'ACQUA PER LEGNO

| | | |
|-------------|--------|--------|
| | Ml 750 | Lt 2,5 |
| Incolore | 06177 | € 6,90 |
| Noce | 06178 | € 6,90 |
| Noce scuro | 06179 | € 6,90 |
| Duglas | 06180 | € 6,90 |
| Castagno | 06181 | € 6,90 |
| Verde bosco | 06182 | € 6,90 |

IMPREGNANTE A CERA ALL'ACQUA SYNTILOR

| | | |
|----------------|--------|--------|
| | Ml 500 | Lt 2,5 |
| Incolore | 04801 | € 9,50 |
| Teck | 04802 | € 9,50 |
| Mogano | 04803 | € 9,50 |
| Noce chiaro | 04804 | € 9,50 |
| Noce scuro | 04805 | € 9,50 |
| Rovere scuro | 04806 | € 9,50 |
| Bianco | 04807 | € 9,50 |
| Verde giardino | 04808 | € 9,50 |
| Verde inglese | 04809 | € 9,50 |
| Blu oltremare | 04810 | € 9,50 |

IMPREGNANTE ALL'ACQUA XILADECOR

| | | |
|----------|--------|---------|
| | Ml 750 | Lt 2,5 |
| Incolore | 04792 | € 12,90 |
| Pino | 04793 | € 12,90 |
| Duglas | 04794 | € 12,90 |
| Noce | 04795 | € 12,90 |
| Rovere | 04796 | € 12,90 |

VERNICI PER LEGNO MARINO BOERO

| | | |
|------------------|-------|---------|
| Brillante Lt 2,5 | 08919 | € 24,50 |
| Satinato Lt 2,5 | 08920 | € 29,50 |
| Brillante ml 750 | 08917 | € 8,50 |
| Satinato ml 750 | 08918 | € 9,50 |

PARQUET



SUPERVETRIFICATORE PER PARQUET POLIURETANO SYNTILOR

| | | |
|---------------|--------|---------|
| | Lt 2,5 | |
| Lucido | 04821 | € 35,00 |
| Satinato | 04822 | € 35,00 |
| Rovere | 04823 | € 35,00 |
| Cera naturale | 04824 | € 35,00 |

SUPERVETRIFICATORE PER PARQUET AQUARETHANE SYNTILOR

| | | |
|----------------|--------|---------|
| | Ml 750 | Lt 2,5 |
| Satinato | 04825 | € 16,50 |
| Satinato opaco | 04826 | € 16,50 |
| Cera naturale | 04827 | € 16,50 |
| Rovere chiaro | 04828 | € 16,50 |

OLIO PER PARQUET SYNTILOR

| | | |
|----------------------|-------|---------|
| Legno naturale, Lt 1 | 04837 | € 12,50 |
|----------------------|-------|---------|

RINNOVATORE PROTETTIVO VITRIOLO SYNTILOR

| | | |
|--------|-------|---------|
| Lt 1 | 04839 | € 12,50 |
| Lt 2,5 | 04840 | € 25,00 |

SMALTI



SMALTO SINTETICO BRILLANTE BM

| | | |
|-----------------------|-------|---------|
| Bianco ml 750 | 13431 | € 5,90 |
| Rosso persiano Lt 2,5 | 13445 | € 19,00 |

SMALTO ANTICIZZATO FERROMICACEO CP

| | | |
|----------------------|-------|--------|
| Argento luce, ml 750 | 05996 | € 8,90 |
|----------------------|-------|--------|

SMALTO SINTETICO BRILLANTE BOERO

| | | |
|------------------------|-------|---------|
| Giallo girasole ml 750 | 04282 | € 9,90 |
| Verde vittoria Lt 2,5 | 04292 | € 29,00 |

SMALTO SINTETICO ANTIRUGGINE BOERO

| | | |
|-----------------------|-------|---------|
| Bianco regina, ml 750 | 04298 | € 11,50 |
|-----------------------|-------|---------|



SMALTO ANTIRUGGINE BOERO

| | | |
|----------------------------------|-------|---------|
| Nero grafite, ml 750, grana fine | 04429 | € 13,20 |
|----------------------------------|-------|---------|



SMALTO ANTIRUGGINE GEL

| | | |
|-----------------|-------|---------|
| Marrone, ml 750 | 03786 | € 14,50 |
|-----------------|-------|---------|



SMALTO ANTIRUGGINE MARTELLATO HAMMERITE

| | | |
|-----------------------|-------|---------|
| Rosso mattone, ml 750 | 04728 | € 15,00 |
|-----------------------|-------|---------|



SMALTO ALL'ACQUA BOERO

| | | |
|----------------------------------|-------|---------|
| Brillante, giallo limone, ml 750 | 04310 | € 11,50 |
|----------------------------------|-------|---------|

SMALTI SPECIALI



VERNICI PER PIETRE AQUARETHANE SYNTILOR

| | | |
|--------------------|-------|---------|
| Incolore, satinato | | |
| Ml 750 | 05830 | € 13,50 |
| Lt 2,5 | 05831 | € 38,50 |

SMALTO EPOSSIDICO BRIO

| | | |
|--------|-------|---------|
| Kg 5 | | |
| Rosso | 05994 | € 57,50 |
| Grigio | 05995 | € 57,50 |

SMALTO PER TERMOSIFONI BOERO

| | | |
|--------|-------|---------|
| Bianco | | |
| Ml 750 | 04321 | € 11,50 |
| Lt 2,5 | 04324 | € 34,00 |

SPRAY SPECIALE PER ELETTRODOMESTICI

| | | |
|----------------|-------|--------|
| Bianco, ml 400 | 05919 | € 4,50 |
|----------------|-------|--------|



GUAINA LIQUIDA

| | | |
|---------------------|-------|---------|
| Grigio perla, Lt 15 | 10751 | € 52,50 |
|---------------------|-------|---------|



ASFALTO A FREDDO

| | | |
|------|-------|---------|
| Kg 3 | 05880 | € 12,90 |
|------|-------|---------|



IMPERMEABILIZZANTE PAVIMENTI SISTA

| | | |
|---------------|-------|---------|
| Cotto, Lt 2,5 | 10941 | € 52,50 |
|---------------|-------|---------|



IMPERMEABILIZZANTE PAVIMENTI SISTA

| | | |
|------------------|-------|---------|
| Universale, Lt 5 | 10939 | € 85,00 |
|------------------|-------|---------|



ABBASSIAMO IL PREZZO DEI VOSTRI PROGETTI!

Nel reparto **LEGNAMI** puoi trovare: porte, finestre, pensiline, scale, balaustre, legno e pannelli da allestimento, profili, tavole e ripiani, pavimenti in legno...



Completo di controtelaio zincato

395,00 €



435,00 €

PORTONCINO D'INGRESSO BLINDATO EASY
13 punti d'ancoraggio, telaio zincato e verniciato, anta in acciaio rinforzata, carenatura in acciaio zincato, doppia guarnizione, coibentazione interna, spioncino, cm L90xH210, fotografato Tanganica medio
Destra: 04518 - Sinistra: 04519

PORTONCINO D'INGRESSO BLINDATO STRONG
14 punti d'ancoraggio, impiallacciato Tanganica medio, telaio zincato e prefilato da 20/10, anta in acciaio rinforzata 12/10, carenatura in acciaio zincato, doppia guarnizione, coibentazione interna, spioncino, cilindro a profilo europeo, cm L90xH210
Destra: 04520 - Sinistra: 04521



640,00 €

PORTONCINO D'INGRESSO BLINDATO SARA
14 punti d'ancoraggio, per esterno, pannello interno fotografato Tanganica medio, pannello esterno Okoumé tinta noce, telaio zincato e prefilato da 20/10, anta in acciaio rinforzata 12/10, carenatura in acciaio zincato, doppia guarnizione, coibentazione interna, spioncino e para aria inferiore, cm L90xH210
Destra: 04506 - Sinistra: 04507



60,00 €

CONTROTELAIO PER PORTONCINO BLINDATO
Acciaio zincato 20/10, nero reversibile
04508



59,00 €

PORTA DA CANTINA
Lamiere acciaio zincato grecato, completa di telaio, staffe di ancoraggio, serratura e maniglia, reversibile, H cm 200
L cm 70 00907 € 59,00
L cm 80 00908 € 64,00



110,00 €

PORTA DI SERVIZIO TAMBURATA
Lamiere acciaio zincato preverniciato, completa di telaio, staffe di ancoraggio, serratura e maniglia, reversibile, H cm 205
L cm 70 00909 € 110,00
L cm 80 00910 € 119,00



200,00 €

PORTA TAGLIAFUOCO REI 60
Conforme UNI 9723, reversibile tamburata in lamiera zincata, coibentata, serratura patent compressa, predisposta per maniglione antipanico (venduto separatamente), cm L80xH205
00911



135,00 €

CONTROTELAIO SESAMO da intonaco a scomparsa
Per porta scorrevole mm 44, acciaio zincato, completo di binario in alluminio a baionetta e fermoporta, portata Kg 80, spessore parete mm 105, H cm 210
L cm 70 00912 € 135,00
L cm 80 00913 € 135,00

PIU' DI 70 MANIGLIE



a partire da 3,70 €



154,00 €

PORTA DA INTERNO CILIEGIA
Laminato antigraffio, telaio tondo, coprifili tonde telescopici ad incastro per pareti da cm 9,5 a 11,5, maniglia venduta separatamente, H cm 210
Dx/Sx - L cm 70 04911/3 € 154,00
Dx/Sx - L cm 80 04912/6 € 154,00
Scorrevole cm 70 04909 € 196,00
Scorrevole cm 80 04910 € 196,00



154,00 €

PORTA DA INTERNO NOCCIOLA
Laminato antigraffio, telaio tondo, coprifili tonde telescopici ad incastro per pareti da cm 9,5 a 11,5, maniglia venduta separatamente, H cm 210
Dx/Sx - L cm 70 04917/9 € 154,00
Dx/Sx - L cm 80 04918/20 € 154,00
Scorrevole cm 70 04914 € 196,00
Scorrevole cm 80 04915 € 196,00



169,00 €

PORTA DA INTERNO MANDORLA
Laminato antigraffio orizzontale, telaio tondo, coprifili tonde telescopici ad incastro per pareti da cm 9,5 a 11,5, maniglia venduta separatamente, H cm 210
Dx/Sx - L cm 70 04921/5 € 169,00
Dx/Sx - L cm 80 04924/6 € 169,00
Scorrevole cm 70 04922 € 245,00
Scorrevole cm 80 04923 € 245,00



198,00 €

PORTA DA INTERNO GHIANDA
Laminato antigraffio orizzontale poro aperto, telaio tondo, coprifili diamantati telescopici ad incastro per pareti da cm 9,5 a 11,5, maniglia venduta separatamente, H cm 210
Dx/Sx - L cm 70 04929/31 € 198,00
Dx/Sx - L cm 80 04930/2 € 198,00
Scorrevole cm 70 04927 € 258,00
Scorrevole cm 80 04928 € 258,00



115,00 €

PORTA DA INTERNO MARZIA
Impiallacciata vero legno, doppia bugna pronta da rifinire, telaio in pino massello spessore mm 72, maniglia venduta separatamente, H cm 204
Dx/Sx - L cm 69,6 00434/6 € 115,00
Dx/Sx - L cm 79,6 00435/7 € 125,00
Dx/Sx Inglesina cm 79,6 00438/9 € 138,00



175,00 €

PORTA DA INTERNO VALERIA
Impiallacciata in vero rovere, doppia bugna pronta da rifinire, telaio in pino massello spessore mm 72, maniglia venduta separatamente, H cm 204
Dx/Sx L cm 69,6 00440/2 € 175,00
Dx/Sx L cm 79,6 00441/3 € 188,00



98,00 €

PORTA DA INTERNO GREZZA
Superficie in fibra dura pronta da dipingere, telaio raggio 10, coprifili piatti telescopici ad incastro per pareti da cm 9,5 a 11,5, maniglia venduta separatamente, H cm 210
Dx/Sx L cm 70 04933/4 € 98,00
Dx/Sx L cm 80 04935/6 € 98,00



38,00 €

PORTA A SOFFIETTO BIANCA
Cm L88,5xH214
06023

58,00 €

PORTA A SOFFIETTO TINTA LEGNO
Completa di chiusura, estendibile, cm L88,5xH214, Ciliegio: 06024
Noce chiaro: 06025

QUANTITA' LIMITATE
A PARTIRE DALL'1 ottobre

SOLO 48 PEZZI

PREZZO STOCK

100,00 €

PORTA DA INTERNO ITALIA
Superficie in fotografato noce, telaio raggio 10, coprifili piatti telescopici per pareti da cm 9,5 a 11,5, maniglia venduta separatamente, cm L80xH210
Destra: 04944 - Sinistra: 04945

FINESTRE, FINESTRE DA TETTO

FINESTRE IN PVC



FINESTRA IN PVC BIANCA 1 ANTA
Cm L80xH120, doppio vetro
Dx/Sx 05102/3 € 149,00

Tutte le finestre in PVC sono complete di maniglie e garantite 10 anni (telaio, vetro). PVC trattato anti UV, profilo rinforzato mm 65 a 4 alveoli. Doppio vetro mm 24 (4-16-4). Classificazione acustica: AC1/30 Db facciata. Classificazione termica: TH9/Uw finestra 1.7. Complete di cerniere in acciaio zincato, resistenza allo strappo Kg 220, maniglia e cappucci salva cerniere.



FINESTRA IN PVC BIANCA 1 ANTA
Cm L60xH120, doppio vetro
Dx/Sx 05107/8 € 145,00



FINESTRA IN PVC BIANCA 2 ANTE
Cm L100xH120, doppio vetro
05109 € 195,00



FINESTRA IN PVC BIANCA 2 ANTE
Cm L120xH120, doppio vetro
05112 € 230,00



FINESTRA IN PVC BIANCA 2 ANTE
Cm L140xH120, doppio vetro
05113 € 270,00



FINESTRA IN PVC BIANCA 1 ANTA
Cm L60xH140, doppio vetro
Dx/Sx 05104/5 € 160,00



FINESTRA IN PVC BIANCA 2 ANTE
Cm L100xH140, doppio vetro
05106 € 275,00



FINESTRA IN PVC BIANCA 1 ANTA
Cm L80xH140, doppio vetro
Dx/Sx 05100/1 € 165,00



FINESTRA IN PVC BIANCA 2 ANTE
Cm L120xH140, doppio vetro
05110 € 284,00



FINESTRA IN PVC BIANCA 2 ANTE
Cm L140xH140, doppio vetro
05111 € 295,00



FINESTRA IN PVC APERTURA VASISTAS
Cm L60xH60, doppio vetro
05116 € 105,00



FINESTRA IN PVC BIANCA 2 ANTE CON TAPPARELLA
Doppio vetro
Cm L100xH120 05114 € 395,00
Cm L120xH120 05115 € 440,00

MOTORE PER TAPPARELLA
Pronto da montare per tutte le finestre, in PVC a stock 05118 € 160,00

CORNICE COPRIFILO AD INCASTRO IN PVC BIANCA
L cm 300, copertura mm 25 05119 € 6,00

FINESTRE IN LEGNO ESOTICO



FINESTRA IN LEGNO ESOTICO 1 ANTA
Cm L80xH125, doppio vetro
Dx/Sx 00420/1 € 139,00

Le finestre in legno esotico (meranti e lauan) sono trattate pronte da finire con impregnante o smalto. Doppio vetro mm 24 (4-16-4). Cerniere zincate regolabili in altezza. Scossalina in legno massello integrata. Maniglie vendute separatamente.



FINESTRA IN LEGNO ESOTICO 1 ANTA
Cm L60xH125, doppio vetro
Dx/Sx 00418/9 € 124,00



FINESTRA IN LEGNO ESOTICO 2 ANTE
Cm L100xH125, doppio vetro
00422 € 185,00



FINESTRA IN LEGNO ESOTICO 2 ANTE
Cm L120xH125, doppio vetro
00423 € 212,00



FINESTRA IN LEGNO ESOTICO 2 ANTE
Cm L140xH125, doppio vetro
00424 € 234,00



FINESTRA IN LEGNO ESOTICO 2 ANTE
Cm L100xH145, doppio vetro
00425 € 210,00



FINESTRA IN LEGNO ESOTICO 2 ANTE
Cm L140xH145, doppio vetro
00427 € 249,00



FINESTRA IN LEGNO ESOTICO 2 ANTE
Cm L120xH145, doppio vetro
00426 € 232,00



FINESTRA IN LEGNO ESOTICO APERTURA VASISTAS
H cm 45, doppio vetro
L cm 80 00428 € 94,00
L cm 100 00429 € 112,00



PORTA FINESTRA IN LEGNO ESOTICO 1 ANTA
Cm L80xH215, doppio vetro
Dx/Sx 00430/1 € 245,00



PORTA FINESTRA IN LEGNO ESOTICO 2 ANTE
Cm L120xH215, doppio vetro
00432 € 335,00

PIÙ DI 800 FINESTRE IN PRONTA CONSEGNA.



FINESTRE DA TETTO



FINESTRA DA TETTO IN ABETE
Completa di controltaio e scossalina testa di moro, doppio vetro mm 15 (3-9-3)
Cm L55xH45 00903 € 126,00
Cm L72xH55 00904 € 154,00



LUCERNARIO IN ALLUMINIO E ABETE
Completo di controltaio e terminale in piombo, vetro temperato
Cm L55xH45 00905 € 90,00
Cm L70xH44 00906 € 108,00



FINESTRA DA TETTO TERMOVENTILATA IN PINO PRIMA SCELTA
Apertura a bilico, doppio vetro
Cm L55xH98 00896 € 229,00
Cm L78xH98 00895 € 245,00
Cm L66xH118 00894 € 239,00



TENDA AVVOLGIBILE IN TESSUTO POLIESTERE BEIGE
Semioscurante completa di coprirullo in alluminio e ganci di posizionamento
Cm L55xH98 00902 € 74,00
Cm L78xH98 00901 € 84,00
Cm L66xH118 00900 € 80,00



RACCORDO IN ACCIAIO TESTA DI MORO PER FINESTRA DA TETTO
Cm L55xH98 00899 € 41,00
Cm L78xH98 00898 € 46,00
Cm L66xH118 00897 € 46,00

Le finestre da tetto in pino sono di prima scelta impregnato sottovuoto e verniciato. Apertura a bilico con rotazione 180° per agevolare la pulizia esterna. Telaio ventilato anticondensa. Doppio vetro temperato mm 24 (4-16-4). Maniglia con micro apertura posizionata in basso. Certificazione IFT di Rosenheim (Germania).

PAVIMENTI LAMINATI, STRATIFICATI E LISTONI

LAMINATO

al mq
6,50 €
Posa senza colla

PAVIMENTO LAMINATO FAGGIO LISTELLARE
Spessore mm 6, posa ad incastro senza colla, resistenza all'usura AC3
Scatola mq 3,2 01725 € 20,80

al mq
8,00 €
Posa senza colla

PAVIMENTO LAMINATO CILIEGIO LISTELLARE PORO APERTO
Spessore mm 7, posa ad incastro senza colla, resistenza all'usura AC3, disponibile anche merbau (01727)
Scatola ciliegio mq 2,467 01726 € 19,74
Scatola merbau mq 2,93 01727 € 16,04

al mq
10,90 €
Posa senza colla

PAVIMENTO LAMINATO NOCE NAZIONALE LISTELLARE
Spessore mm 7, posa ad incastro senza colla, resistenza all'usura AC3
Scatola mq 2,467 01728 € 26,89

al mq
13,90 €
Posa senza colla

PAVIMENTO LAMINATO FAGGIO LISTELLARE
Spessore mm 7, posa ad incastro senza colla, resistenza all'usura AC3, disponibili anche in poro aperto in rovere (01731), noce rosso (01729) e rovere antico (01732)
Scatola mq 2,467 01729/30/1/2 € 34,29

al mq
15,50 €
Posa senza colla

PAVIMENTO LAMINATO BETULLA LISTELLARE RUSTICO
Spessore mm 7, posa ad incastro senza colla, resistenza all'usura AC3, disponibile anche wengé con poro aperto (01734)
Scatola mq 2,467 01733/4 € 38,23

al mq
15,90 €
Posa senza colla

PAVIMENTO LAMINATO ROVERE RUSTICO
Spessore mm 8, posa ad incastro senza colla, resistenza all'usura AC4, disponibile anche rovere sbiancato (01735)
Scatola mq 2,22 01735/6 € 35,38

al mq
17,50 €
Posa senza colla

PAVIMENTO LAMINATO PINO RUSTICO
Spessore mm 8, posa ad incastro senza colla, resistenza all'usura AC4
Scatola mq 2,22 01737 € 38,85

al mq
19,00 €
Posa senza colla

PAVIMENTO LAMINATO MOGANO LISTELLARE PORO APERTO
Spessore mm 8, posa ad incastro senza colla, resistenza all'usura AC4
Scatola mq 2,22 01738 € 42,18

al mq
21,90 €
Posa senza colla

PAVIMENTO LAMINATO ROVERE ALSAZIA BISELLATO
Spessore mm 8, posa ad incastro senza colla, resistenza all'usura AC4, disponibili anche in rovere maranello (01739) e rovere dark (01741)
Scatola mq 1,896 01739/40/1 € 41,52

LEGNO STRATIFICATO

al mq
38,00 €

PAVIMENTO IN ROVERE PREFINITO
Spessore mm 10 (mm 2,5 essenza), posa flottante con colla tra i giunti, n° levigature 2/3, supporto multistrato bilanciato
Scatola mq 1,944 01494 € 73,87

al mq
49,00 €

PAVIMENTO IN MERBAU PREFINITO
Spessore mm 10 (mm 2,5 essenza), posa flottante con colla tra i giunti, n° levigature 2/3, supporto multistrato bilanciato
Scatola mq 1,944 01496 € 95,21

al mq
50,00 €

PAVIMENTO IN DOUSSIE PREFINITO
Spessore mm 10 (mm 2,5 essenza), posa flottante con colla tra i giunti, n° levigature 2/3, supporto multistrato bilanciato
Scatola mq 1,944 01495 € 97,20

al mq
49,00 €
Posa senza colla

PAVIMENTO IN ROVERE PREFINITO
Spessore mm 14 (mm 3 essenza), posa flottante senza colla, n° levigature 3, supporto multistrato bilanciato
Scatola mq 1,243 01497 € 60,90

al mq
58,00 €
Posa senza colla

PAVIMENTO IN MERBAU PREFINITO
Spessore mm 14 (mm 3 essenza), posa flottante senza colla, n° levigature 3, supporto multistrato bilanciato
Scatola mq 1,243 01499 € 73,33

al mq
58,00 €
Posa senza colla

PAVIMENTO IN IROKO PREFINITO
Spessore mm 14 (mm 3 essenza), posa flottante senza colla, n° levigature 3, supporto multistrato bilanciato
Scatola mq 1,243 01498 € 72,09

10° scelta - al mq
9,00 €

LISTONE DA PAVIMENTO IN PINO GREZZO SCELTA
Spessore mm 10 (mm 2,5 essenza), n° levigature 2/3, supporto multistrato bilanciato
Scatola mq 2,93 01503 € 26,37

Spess. mm 2
20,00 €

ROLO TAPPETINO SOTTOPAVIMENTO FONDOASSORBENTE Spessore mm 2, superficie mq 15
Mm 2 01500 € 20,00
Mm 3 01501 € 30,00
Termoisolante mm 3 01502 € 36,90

5,00 €
CONFEZIONE 25 DISTANZIATORI IN PVC
Per posa pavimento 01503

9,00 €
KIT DI POSA PAVIMENTO
completo di distanziatori, leva e tassello 01504

QUANTITA' LIMITATE

A PARTIRE DALL'1 ottobre

SOLO **432 mq**

PREZZO STOCK 4 €

PAVIMENTO LAMINATO CILIEGIO LISTELLARE
Spessore mm 6, posa ad incastro senza colla, resistenza all'usura AC3
Scatola mq 3,2 06270 € 14,88

9,00 €
SIGILLANTE ELASTICO TINTA CILIEGIO/MOGANO
Ideale per sigillare fessure, interspazi, giunture, disponibile in 5 tonalità legno, adatto a pavimenti laminati e in vero legno, ml 150 01512

10,00 €
IMPERMEABILIZZANTE PER PAVIMENTI
Non incolla ma sigilla permettendo il naturale dilatamento dei pavimenti laminati ed in vero legno, ml 150 01508

Vasto assortimento di battiscopa e profili in legno, MDF e PVC in vari colori e sagome. Assortimento completo di profili di giunzione, terminali e paragrafini.

SCALE



**SCALA KARINA
A PASSO ALTERNATO**
Salvaspazio struttura in
acciaio grigio, scalini in
faggio lamellare
00099

1560€
00099



SCALA KOMPACT
Struttura in acciaio grigio,
scalini in faggio lamellare,
L cm 76
00100

SCALA KARINA
Nero/legno chiaro
00103



SCALA KOMPACT
Nero/legno scuro, L cm 76
00104



1265€
00101

**SCALA A CHIOCCIOLA
KLAN**

Struttura in acciaio grigio,
scalini in faggio lamellare,
Ø cm 120
00101

SCALA KLAN

Grigio/legno chiaro,
Ø cm 140
00102

1450€
00102



205€
00104

SCALA RETRATTILE IN ACCIAIO

Altezza max cm 300, 11 gradini completa di
mancorrente, botola e balaustra superiore.

Larg. cm 70 00888 € 205,00
Larg. cm 90 00889 € 215,00
Larg. cm 100 00890 € 224,00

MENSOLE



MENSOLE NOBILITATE
Stondate a giunto invisibile preforate, colori:
bianco (B), ciliegio (C), noce (N)

| | | |
|------------------|-------|---------|
| B mm 400x150x15 | 01429 | € 5,40 |
| Mm 600x250x25 | 01432 | € 8,00 |
| N mm 600x150x15 | 01436 | € 7,50 |
| N mm 800x250x25 | 01439 | € 10,50 |
| C mm 800x150x15 | 01443 | € 9,10 |
| C mm 1000x250x25 | 01446 | € 12,50 |

MENSOLE IN PAWLONIA MASSELLO
In stile, complete di reggimensola, linta noce

| | | |
|----------------|-------|---------|
| Mm 560x240x27 | 01453 | € 16,00 |
| Mm 760x240x27 | 01454 | € 19,00 |
| Mm 960x240x27 | 01455 | € 22,00 |
| Mm 1160x240x27 | 01456 | € 27,00 |
| Mm 350x150x27 | 01457 | € 24,50 |

**MENSOLA IN PINO
MASSELLO LEVIGATO**
Completa di supporto,
mm 1170x240x40
04622

**MENSOLA IN PINO
MASSELLO LEVIGATO
"MOSCA"**
Completa di reggimensola,
mm 580x150x20 04619

MENSOLE IN ABETE
In abete levigato grezzo stondate preforate

| | | |
|---------------|-------|---------|
| Mm 360x160x18 | 01450 | € 3,80 |
| Mm 560x160x18 | 01452 | € 4,80 |
| Mm 760x160x18 | 01451 | € 6,80 |
| Mm 560x240x28 | 01449 | € 9,40 |
| Mm 760x160x28 | 01447 | € 11,60 |
| Mm 960x160x28 | 01448 | € 14,00 |

MENSOLE TAMBURATE RIVESTITE
Complete di supporto, colori: rovere sbian-
cato (R), noce (N), wengè (W)

| | | |
|------------------|-------|---------|
| R mm 770x235x51 | 04663 | € 10,90 |
| R mm 1170x235x51 | 04621 | € 12,90 |
| W mm 770x235x51 | 04639 | € 10,90 |
| W mm 1170x235x51 | 04620 | € 12,90 |
| N mm 770x235x51 | 04640 | € 10,90 |

**MENSOLA IN PINO
MASSELLO LEVIGATO
"TRENTO"**
Completa di reggimensola,
mm 610x195x16 04618

**MENSOLA IN PINO
MASSELLO LEVIGATO
"OSLO"**
Completa di reggimensola,
mm 610x195x16 04617

LISTELLI E PANNELLI



**TAGLIO LEGNO.
TUTTI I GIORNI
AL TUO
SERVIZIO**

6,00€
Cm 120x4,0x0,4

9,30€
Cm 124x0,8x1,8

2,00€
Cm 300x2x2

1,30€
Cm 300x1x4

**PANNELLI IN TRUCIOLATO
NOBILITATO**
cm 250x125 e pretagliati, spessore cm 18.
Inoltre ripiani nobilitati e bordati pronti all'uso,
disponibile colori bianco (B) e ciliegio (C)

| | | |
|------------------------|-------|---------|
| Spess. mm 4 | 00501 | € 15,00 |
| Spess. mm 10 | 00502 | € 29,00 |
| Spess. mm 15 | 00503 | € 42,50 |
| Spess. mm 20 | 00504 | € 51,50 |
| Cm 80x60, spess. mm 4 | 00514 | € 6,00 |
| Cm 120x40, spess. mm 4 | 00512 | € 6,00 |

**PANNELLI IN TRUCIOLATO
DI PIOPPO**
Qualità Monte, cm 25x125e pretagliati

| | | |
|------------------------|-------|---------|
| Spess. mm 4 | 00501 | € 15,00 |
| Spess. mm 10 | 00502 | € 29,00 |
| Spess. mm 15 | 00503 | € 42,50 |
| Spess. mm 20 | 00504 | € 51,50 |
| Cm 80x60, spess. mm 4 | 00514 | € 6,00 |
| Cm 120x40, spess. mm 4 | 00512 | € 6,00 |

LISTELLI, TAVOLE E TRAVI
In abete piallato e lamellare, H cm 300 e 200

| | | |
|------------------------|-------|---------|
| List. cm 300x2x2 | 00761 | € 2,00 |
| List. cm 300x4x6 | 00768 | € 9,60 |
| List. cm 300x6x6 | 00769 | € 12,00 |
| 20 List. cm 200x10x2 | 00772 | € 15,00 |
| 15 List. cm 200x20x3 | 00773 | € 20,00 |
| Trave lam. cm 300x9x12 | 00778 | € 38,00 |

LISTELLI, TAVOLE E TRAVI
In abete grezzo, H cm 300 e 200

| | | |
|-----------------------|-------|---------|
| List. cm 300x1x4 | 00779 | € 1,30 |
| List. cm 300x6x6 | 00785 | € 9,00 |
| List. cm 300x9,5x9,5 | 00787 | € 16,00 |
| 50 List. cm 200x1x4 | 00788 | € 36,00 |
| 4 Tavole cm 200x25x10 | 00790 | € 20,00 |
| 6 List. cm 200x5x7 | 00793 | € 38,00 |

4,80€
Cm 125x45x1

4,00€
Grezzo

1,50€
Cm 250x0,5x2
Senza nodi
H cm 250

1,80€
1/4 - cm 215x1

**PANNELLI IN TRUCIOLATO
GREZZO**
cm 250x125 e pretagliati

| | | |
|--------------------|-------|---------|
| Spess. mm 10 | 00505 | € 21,00 |
| Spess. mm 15 | 01465 | € 26,00 |
| Spess. mm 20 | 00506 | € 35,00 |
| Cm 125x45x1 | 00524 | € 4,80 |
| Cm 125x45x2 | 00527 | € 6,00 |
| MDF cm 244x122x1,9 | 00508 | € 49,00 |

FOGLI IN FIBRA GREZZA E LACCATA
cm 171x93, spessore mm 3

| | | |
|---------|-------|--------|
| Grezzo | 00533 | € 4,00 |
| Laccato | 00534 | € 5,50 |

LISTELLI IN AYOUS PIALLATI
Senza nodi, H cm 250

| | | |
|--------------------|-------|---------|
| List. cm 250x0,5x2 | 00794 | € 1,50 |
| List. cm 250x1x4 | 00795 | € 3,00 |
| Tav. cm 250x1x10 | 00796 | € 6,50 |
| List. cm 250x2x4 | 00797 | € 4,80 |
| List. cm 250x2x6 | 00798 | € 7,00 |
| Tav. cm 250x2x10 | 00799 | € 12,80 |

SAGOME IN KOTÒ
1/4 di tondo H cm 215

| | | |
|------|-------|--------|
| Cm 1 | 00814 | € 1,80 |
| Cm 2 | 00816 | € 3,60 |

40,00€
OSB

7,50€
Mm 1000x300x18
Prima scelta

2,00€
Tavola - cm 245x1

**PANNELLI IN MULTISTRATO
ESOTICO E OSB**
Okoumé Resistente all'umidità
cm 250x122x1,9 00511 € 130,00
OSB a scaglie orientate
cm 250x125x1,5 00510 € 40,00

TAVOLE IN ABETE LAMELLARE
Prima scelta

| | | |
|----------------|-------|---------|
| Mm 1000x300x18 | 00756 | € 7,50 |
| Mm 1000x400x18 | 00757 | € 10,00 |
| Mm 1000x600x18 | 00758 | € 15,00 |
| Mm 2000x600x18 | 00755 | € 19,60 |
| Mm 2500x600x18 | 00759 | € 37,50 |
| Mm 1000x400x28 | 01008 | € 10,90 |
| Mm 1500x400x28 | 01009 | € 18,80 |

SAGOME IN KOTÒ
Tondo, H cm 245

| | | |
|------|-------|--------|
| Cm 1 | 00810 | € 1,00 |
| Cm 2 | 00811 | € 2,30 |

2,85€
CONFEZIONE 100
GANCI E 100 CHIODI
Per posa perline fino a
mm 10 di spessore
00842

5,90€
al mq
PERLINE IN ABETE GREZZO
I scelta
Mm 2000x100x10 00839
Mm 3000x100x10 00840

9,00€
al mq
PERLINE IN ABETE GREZZO
Qualità mercantile.
Mq 2 - mm 2000x120x10 00837
Mq 3 - mm 3000x120x10 00838

15,90€
al mq
LISTONI IN ABETE GREZZO
Prima scelta mm 200x121x20
al mq 00835 € 15,90
Seconda scelta mm 200x121x20
al mq 00835 € 9,90

TUTTO PER LA COSTRUZIONE, LA RISTRUTTURAZIONE E LA MANUTENZIONE.

Nel reparto EDILIZIA puoi trovare: attrezzature, polveri, sabbia, ghiaia, elementi di costruzione, carpenteria, coperture, rivestimenti, isolamento, cartongesso, impermeabilizzazioni, protezioni...

RASANTI

MALTA DA ALLETTAMENTO TERMOISOLANTE
Per Poroton e Alveolater, per murature portanti 09463 **7,45€**

RASANTE PER TERMOINTONACO
Ideale per cappotti in EPS, lana minerale e sughero 09465 **9,35€**

INTONACO ALTAMENTE IDROFUGATO
Granulometria mm 0,8, Kg 25 09468 **7,98€**

INTONACO ALTAMENTE IDROFUGATO
Granulometria mm 1,25, Kg 25 09469 **7,98€**

INTONACO DI FONDO GREZZO
Kg 40 09471 **5,45€**

INTONACHINO TIXOTROPICO RASOBUILD
Extrafino, Kg 20 10156 **9,75€**

RASANTE TECNICO RASOBUILD
Base gesso, Kg 20 10155 **5,90€**

RASANTE FIBRORINFORZATO E TIXOTROPICO A PRESA RAPIDA
Ideale per il ripristino del calcestruzzo, Kg 25 10172 **8,90€**

CEMENTI

CEMENTO ITALCEMENTI
32,5 Duracem, Kg 25 05665 **4,29€**

CALCE IDRAULICA PLASTROCEM
Kg 25 05657 **3,60€**

MALTA CEMENTIZIA
Per la posa e la rasatura di blocchetti in cemento cellulare, Kg 25 10152 **12,80€**

MASSETTO RAPIDO A RITIRO CONTROLLATO
Alta conducibilità termica, Kg 30 10157 **4,60€**

CEMENTO A PRESA RAPIDA PRESTOCEM
Kg 25 10160 **6,70€**

MALTA TIXOTROPICA
Fibrinforzata a basso modulo elastico, ideale per il risanamento e la copertura ferri, Kg 25 10159 **15,45€**

MALTE

MALTA PER MURATURA
Resistenza meccanica a 28 giorni: Kg 7/mm, Kg 25, classe M5 09461 **3,99€**

MALTA UNIVERSALE
Ideale per ogni tipo di muratura, Kg 25 09462 **3,49€**

MALTA A VISTA GRIGIA
Altamente idrofugata, ideale per la posa di mattoni facciavista, Kg 30 13220 **5,95€**

MALTA TIXOTROPICA A PRESA RAPIDA
Fibrinforzata Kerabuild rapido, Kg 25 10162 **17,40€**

CEMENTO OSMOTICO
Certificato per il contenimento acqua potabile, impermeabilizza in spinta positiva e negativa in spinta positiva e negativa 10163 **20,88€**

MALTA AD ALTISSIMA RESISTENZA CHIMICA
Ideale per il ripristino di sezioni portanti Kerabuild Beton, Kg 25 10175 **15,54€**

BIOEDILIZIA

BIOINTONACO BASE CALCE
Altissima traspirabilità e biodegradabilità, Kg 40 09458 **7,45€**

BIORASANTE BASE CALCE
Altissima traspirabilità, indicato per lavori di restauro, Kg 25 09459 **9,85€**

SABBIE

SABBIA FINE DEL PO
Lavata e vagliata, granulometria mm 0/1, per intonaco fine, Kg 25 08052 **2,80€**

SABBIA GRANITA
Lavata e vagliata, granulometria mm 0/4, per intonaci rustici e murature grezze, Kg 25 08053 **2,80€**

MISTO GETTO
Miscela silicea lavata e vagliata, granulometria mm 0/14, per la formazione di calcestruzzi, Kg 25 08054 **2,90€**

LATERIZI PER COSTRUZIONE

LATERIZIO COMUNE

MATTONI U.N.I.
Pieno liscio cm 5,5x12x25
08264 € 0,49
Doppio da intonaco, cm 12x12x24
08268 € 0,49

LATERIZIO FORATO
Cm 6x15x30 07943 € 0,34
Cm 8x15x30 07944 € 0,27
Cm 8x25x30 07945 € 0,48
Cm 12x25x30 07946 € 0,59

LATERIZIO BLOCCO
Posa orizzontale
Cm 12x25x30 07947 € 0,79
Cm 15x25x30 07948 € 0,95

BLOCCO CEMENTO

ALVEOLATER
Per tramezza termoisolata
Cm 12x25x30 07949 € 1,19
Cm 15x25x30 07950 € 1,37

BLOCCHETTO CEMENTO
Cm 12x20x50 09447 € 0,69
Cm 20x20x50 09448 € 0,78

BLOCCO CEMENTO CELLULARE
Cm 62,5x25x5 08438 € 1,18
Cm 62,5x25x7,5 08437 € 1,76
Cm 62,5x25x10 08436 € 2,29

VETROMATTONI

VETROMATTONI ONDULATI
Cm 19x19x8

| | | |
|---------------------|-------|--------|
| Trasparente | 08431 | € 2,80 |
| 1/2 trasparente | 09131 | € 5,45 |
| Trasparente celeste | 09132 | € 5,98 |
| 1/2 celeste | 09138 | € 7,50 |
| Trasparente rosa | 09133 | € 5,98 |
| 1/2 rosa | 09139 | € 7,50 |
| Trasparente verde | 09134 | € 5,98 |
| 1/2 verde | 09137 | € 7,50 |

TAVELLE REFRATTARIE

TAVELLA REFRATTARIA
Cm 22x11x3 08429 **0,58€**

MATTONI PIENO FACCIAVISTA
Pasta molle, cm 5,5x12x25
Rosato 08274 € 0,89
Paglierino 08276 € 0,64

MATTONI PIENO FACCIAVISTA
Burattato, cm 5,5x12x25
Giallo 08278 € 1,24
Rosato 08284 € 0,58 cad.
Paglierino 08285 € 0,67 cad.

LISTELLO FACCIAVISTA
Pasta molle, cm 3x5,5x25, confezione 30 pezzi
Rosato 08284 € 0,58 cad.
Paglierino 08285 € 0,67 cad.

ISOLAMENTO

LANA DI ROCCIA



Foglio
2,35 €

Rotolo
36,90 €

LANA DI VETRO



Pannello
2,98 €

Rotolo
39,40 €

EPS100



Spess. cm 2
1,15 €

EPS200



Trifido-Spess. cm 2
2,15 €

LANA DI ROCCIA
Rotolo cm 120x500, spess. cm 10; 25 Kg/mc
07242 € 26,90
Rotolo cm 120x1000, spess. cm 5;
24 Kg/mc, con carta barriera vapore
07241 € 39,88
Pannello cm 60x120, spess. cm 4; 40 Kg/mc
07244 € 2,85
Pannello cm 100x60, spess. cm 3; 90 Kg/mc,
con alluminio
07255 € 8,94
Pannello cm 120x60, spess. cm 5; 40 Kg/mc
08082 € 3,48
Pannello cm 135x60, spess. cm 8; 50 Kg/mc
07754 € 9,90

LANA DI VETRO
Rotolo cm 120x900, spess. cm 8; 12 Kg/mc,
con carta bitumata
07268 € 39,40
Rotolo cm 120x1300, spess. cm 5; 12 Kg/mc
07269 € 33,80
Isover par rotolo per cartongesso,
cm 60x1500, spess. cm 4,5; 15 Kg/mc,
con rinforzo velovetro
07970 € 26,48
Pannello cm 140x60, spess. cm 2; 12 Kg/mc
07966 € 2,38
Pannello cm 140x60, spess. cm 5; 12 Kg/mc,
con carta bitumata
07967 € 3,28

POLISTIRENE ESTRUSO SINTERIZZATO EPS100
cm 100x50, 20 Kg/mc, bordo liscio
Spess. cm 2 07961 € 1,15
Spess. cm 3 07962 € 1,68
Spess. cm 4 07963 € 2,24
Spess. cm 5 07964 € 2,70
Spess. cm 6 07965 € 3,28

POLISTIRENE ESPANSO SINTERIZZATO EPS200
cm 100x50, 30 Kg/mc
Dritto - spess. cm 2 07951 € 2,15
Battentato - spess. cm 3 07952 € 2,69
Battentato - spess. cm 4 07953 € 3,05
Battentato - spess. cm 5 07957 € 3,89
Battentato - spess. cm 6 07958 € 4,48

CARTONGESSO

LAISTRA STANDARD

Cm 9,5x120x200
6,45 €

LAISTRA CARTONGESSO
Cm 9,5x120x200
09140 € 6,45
Cm 9,5x120x300
09141 € 9,90
Cm 12,5x120x200
09142 € 6,71
Cm 12,5x120x300
09143 € 10,45

LAISTRA ANTIFUOCO



8,37 €

LAISTRA ANTIFUOCO
Cm 12,5x120x200
09144

LAISTRA ANTIUMIDO



10,70 €

LAISTRA ANTIUMIDO
Cm 12,5x120x200
09145

ACCESSORI DI MONTAGGIO

| | | | | | |
|---|--|---|---|--|--|
| <p>GUIDA A U Mm 50x40x0,6 L mt 3 09146</p> <p>MONTANTE A C Mm 50x40x0,6 L mt 3 09148</p> <p>GUIDA A U Mm 75x40x0,6 L mt 3 09147</p> <p>MONTANTE A C Mm 75x40x0,6 L mt 3 09150</p> <p>GUIDA A U Mm 27x30x0,6 L mt 3 09151</p> <p>PROFILO A C Mm 50x27x0,6 L mt 3 09152</p> | <p>PENDINO Mm 1000 09156</p> <p>VITI AUTOFILETTANTI Mm 25, conf. 1000 pezzi 09162 € 6,80 Mm 35, conf. 1000 pezzi 09163 € 8,56</p> <p>NASTRO IN RETE Mm 20 09145</p> <p>STUCCO PER GIUNTI Kg 5 09165</p> <p>NASTRO BIADESIVO Mm 70 09166</p> | <p>8,58 €</p> <p>6,80 €</p> <p>1,68 €</p> <p>4,95 €</p> <p>13,90 €</p> | <p>3,48 €</p> <p>4,20 €</p> <p>4,23 €</p> <p>4,90 €</p> <p>2,45 €</p> <p>3,42 €</p> | <p>0,30 €</p> <p>0,30 €</p> <p>0,24 €</p> <p>0,24 €</p> <p>0,22 €</p> | <p>0,30 €</p> <p>0,24 €</p> <p>0,22 €</p> |
|---|--|---|---|--|--|

COPERTURE IN COTTO



TEGOLA PORTOGHESE
Naturale, argilla
08286

TEGOLA PORTOGHESE
Anticata
08287

COPPO TRAFILATO
Liscio, argilla
08426

COPPO TRAFILATO
Prestige, corinto antico
08427

COPERTURE SINTETICHE

| | | |
|--|---|--|
| <p>39,85 €</p> <p>LAISTRA COPPO Terracotta, cm 2,08x1,04 06668</p> <p>7,50 €</p> <p>LAISTRA BITUMATA Cm 200x95 Nera 02263 € 7,50 Verde 02264 € 9,90 Rossa 02265 € 9,90</p> <p>24,90 €</p> <p>ROTOLO T100 Neutro ondulato mt 1x5 05979 € 24,90 Verde ondulato mt 1x5 05980 € 24,90 Neutro piano mt 1x5 05983 € 24,90 Verde piano mt 1x5 05984 € 24,90 Neutro ondulato mt 2x5 05975 € 47,90 Verde ondulato mt 2x5 05976 € 47,90 Neutro piano mt 2x5 05985 € 47,90 Verde piano mt 2x5 05986 € 47,90</p> | <p>46,50 €</p> <p>LAISTRA COPPO Anticato, cm 2,08x1,04 06669</p> <p>14,90 €</p> <p>LAISTRA ONDULATA Mm 0,90x2, neutro Trasparente 08090 € 14,90 Verde 08092 € 14,90</p> | <p>25,00 €</p> <p>LAISTRA POLICARBONATO Cm 200x100, trasparente Spess. cm 1 06660 € 29,85 Spess. cm 0,6 06661 € 25,00</p> <p>27,45 €</p> <p>TEGOLA BITUMINOSA EUROBIN Mq 2,52 Verde 10032 € 27,45 Rossa 08283 € 27,45</p> <p>23,70 €</p> <p>TEGOLA BITUMINOSA EUROSTANDARD Mq 2,52 Rossa 10051 € 23,70 Verde 10031 € 23,70</p> |
|--|---|--|

SCALE

49⁰⁰ €

SCALA SINGOLA
11 gradini, H max cm 394
09107

54⁰⁰ €

SCALA SINGOLA
13 gradini, H max cm 454
09108

124²⁰ €

SCALA 2 ELEMENTI
2x9, EN 131, H max cm 440
09109

155⁵⁰ €

SCALA 2 ELEMENTI
2x11, EN 132, H max cm 500
09110

124⁵⁰ €

SCALA 3 ELEMENTI
3x7, EN 133, H max cm 450
09111

177⁰⁰ €

SCALA 3 ELEMENTI
3x9, EN 134, H max cm 561
09112

189⁰⁰ €

SCALA MULTIUSO 3 ELEMENTI
7+8+8 gradini, H cm 250/446, risponde alla legge 626 certificato di collaudo e matricola Politecnico di Milano
09119

244⁰⁰ €

SCALA MULTIUSO 3 ELEMENTI
9+10+10 gradini, H cm 301/665, risponde alla legge 626 certificato di collaudo e matricola Politecnico di Milano
09120

284⁵⁰ €

SCALA MULTIUSO 3 ELEMENTI
11+12+12 gradini, H cm 352/772, risponde alla legge 626 certificato di collaudo e matricola Politecnico di Milano
09121

56⁵⁰ €

SCALA DOPPIA SALITA
6+6 gradini, EN 132
09113

99⁵⁰ €

SCALA TELESCOPICA
Alluminio, 4+4 gradini, H max cm 380
09114

115⁰⁰ €

SCALA TELESCOPICA
Alluminio, 4x5 gradini, H max cm 430
09115

44⁹⁰ €

SCALA TELESCOPICA
Acciaio, 4+4 gradini, EN 131, H max cm 377
10942

53⁹⁵ €

SCALA TELESCOPICA
Acciaio, 4+5 gradini, EN 131, H max cm 429
10943

71⁹⁰ €

SCALA TELESCOPICA GIGANTE
Acciaio, 5+5 gradini, EN 131, H max cm 481
10944

MATERIALI DA CANTIERE

TRABATELLI

2459⁰⁰ €

TRABATTELLO RAPIDO SYSTEM

Alluminio, base mt 1,05x1,68, H mt 7,92, portata Kg 200, comprensivo di 2 piani con botola, 2 mezzi piani, 4 stabilizzatori, 4 ruote, 4 tavole fermapiede, 4 rinforzi per parapetto, 2 parapetti telescopici da fiancata, risponde alla nuova normativa 1004/08439

2995⁰⁰ €

TRABATTELLO RAPIDO SYSTEM

Alluminio, base mt 1,05x1,68, H mt 9,60, portata Kg 200, comprensivo di 3 piani con botola, 3 mezzi piani, 4 stabilizzatori, 4 ruote, 6 tavole fermapiede, 6 rinforzi per parapetto, 2 parapetti telescopici da fiancata, risponde alla nuova normativa 1004/08440

349⁰⁰ €

PONTEGGIO

Alluminio, 10+7 gradini, H cm 480
09116

RIPIANO CON BOTOLA

09117 € 84,90

TAVOLA FERMAPIEDE

09118 € 39,90

3890⁰⁰ €

TRABATTELLO TOP SYSTEM

Alluminio, base mt 1,35x1,80, H mt 9,4, comprensivo di 2 piani con botola, 2 mezzi piani, 4 stabilizzatori, 4 ruote, 4 tavole fermapiede, 4 rinforzi per parapetto, 2 parapetti telescopici da fiancata, risponde alla nuova normativa 1004/08441

5149⁰⁰ €

TRABATTELLO TOP SYSTEM

Alluminio, base mt 1,35x1,80, H mt 12,4, comprensivo di 3 piani con botola, 3 mezzi piani, 4 stabilizzatori, 4 ruote, 6 tavole fermapiede, 6 rinforzi per parapetto, 2 parapetti telescopici da fiancata, risponde alla nuova normativa 1004/08442

59⁹⁰ €

TRABATTELLO MINI
Acciaio, pianale legno, H pianale cm 137,2
10945

3890⁰⁰ €

TRABATTELLO TOP SYSTEM

Alluminio, base mt 1,35x1,80, H mt 9,4, comprensivo di 2 piani con botola, 2 mezzi piani, 4 stabilizzatori, 4 ruote, 4 tavole fermapiede, 4 rinforzi per parapetto, 2 parapetti telescopici da fiancata, risponde alla nuova normativa 1004/08441

5149⁰⁰ €

TRABATTELLO TOP SYSTEM

Alluminio, base mt 1,35x1,80, H mt 12,4, comprensivo di 3 piani con botola, 3 mezzi piani, 4 stabilizzatori, 4 ruote, 6 tavole fermapiede, 6 rinforzi per parapetto, 2 parapetti telescopici da fiancata, risponde alla nuova normativa 1004/08442

79⁹⁰ €

TRABATTELLO MEDIO
Acciaio, pianale legno, H pianale cm 171,5
10946

CARRIOLE

25⁹⁰ €

CARRIOLA

Spess. vasca mm 8/10
01754

38⁷⁰ €

CARRIOLA RIBALTABILE

Spess. vasca mm 8/10
01755

RUOTA SEMIPLENA PER CARRIOLA

01757 € 8,70



349⁰⁰ €

ELEVATORE RIO

Portata Kg 100, con pulsantiera, velocità 15 mt/min., mt 20 di tiro
05952

ELEVATORE PROFESSIONALE BE 200 IMER

Portata Kg 200, velocità 20 mt/min., mt 25 di tiro
05948 € 395,00

25⁹⁶ €

CAVALLETTO ALLUNGABILE

Acciaio verniciato, cm 100/180
01759

BETONIERE

209⁹⁰ €

BETONIERA ECOMIX

Lt 130, capacità miscelazione Lt 100
03772

224⁰⁰ €

BETONIERA MB130

Capacità miscelazione Lt 100
05953

BETONIERA MINIBETA

Lt 130, capacità miscelazione Lt 100, 230V/50Hz
05955 € 339,00

299⁹⁰ €

BETONIERA

Lt 150, capacità miscelazione Lt 115
03773

334⁵⁰ €

BETONIERA

Lt 165, capacità miscelazione Lt 135
03774

629⁰⁰ €

BETONIERA SYNTESI MONOFASE

Lt 190, capacità miscelazione Lt 165
05957

BETONIERA SYNTESI MONOFASE

Lt 250, capacità miscelazione Lt 190
05958 € 695,00



IMPREGNATO, CASSETTE E RECINZIONI

LISTELLI, TAVOLE E MORALI

In pino massello impregnato in autoclave

| | | |
|---------------|-------|---------|
| Mm 4000x55x35 | 00353 | € 8,50 |
| Mm 4000x70x35 | 00356 | € 9,70 |
| Mm 4000x95x20 | 00352 | € 9,00 |
| Mm 4000x70x70 | 00354 | € 16,50 |
| Mm 4000x90x90 | 00355 | € 25,50 |



2,40 €

PALETTI CON PUNTA IN PINO MASSELLO

Impregnato in autoclave per palizzate

| | | |
|-----------------|-------|--------|
| H cm 100 Ø cm 6 | 00349 | € 2,40 |
| H cm 150 Ø cm 6 | 00348 | € 3,20 |
| H cm 150 Ø cm 7 | 00351 | € 9,00 |
| H cm 200 Ø cm 8 | 00350 | € 7,20 |



59,00 €



29,00 €

RETE DA RECINZIONE PLASTIFICATA ELETTROSALDATA TRIPLA TORSIONE

Maglia mm 100x100

| | | |
|------------------|-------|---------|
| H cm 100 x mt 20 | 00277 | € 29,00 |
| H cm 120 x mt 20 | 00278 | € 36,00 |
| H cm 150 x mt 20 | 00279 | € 45,00 |
| Maglia mm 100x75 | | |
| H cm 100 x mt 25 | 00280 | € 39,00 |
| H cm 120 x mt 25 | 00281 | € 49,00 |
| H cm 150 x mt 25 | 00282 | € 59,00 |

RETE DA RECINZIONE PLASTIFICATA
Maglia mm 50x50, rotolo da mt 25

| | | |
|-----------|-------|---------|
| H mm 1000 | 00274 | € 59,00 |
| H mm 1250 | 00275 | € 74,00 |
| H mm 1500 | 00276 | € 89,00 |

MEZZO TONDO IN PINO MASSELLO

Impregnato in autoclave per palizzate, L mm 3000, Ø mm 80

10,00 €



14,00 €

PERLINA IN PINO MASSELLO

Impregnato in autoclave, mm 2500x100, spessore mm 20

Mm 400x400, spessore mm 19 € 3,00
Mm 500x500, spessore mm 40 € 3,00



3,00 €

PIASTRELLONE DA PAVIMENTO IN PINO MASSELLO

Impregnato in autoclave

TAVOLA RIGATA DA PAVIMENTO IN PINO MASSELLO

Impregnato in autoclave mm 2000x95, spessore mm 20

5,00 €



5,85 €

FILO DI FERRO PLASTIFICATO

Bobina da mt 100, verde

| | | |
|-----------|-------|---------|
| Ø 1/1,5 | 00290 | € 5,85 |
| Ø 2,1/2,8 | 00289 | € 12,00 |



TENDIFILO PER RECINZIONE

Verde 00291



198,00 €

PALETTA A "T" VERDE PER RECINZIONE

| | | |
|-------------------|-------|--------|
| H mm 1250 | 00283 | € 3,90 |
| H mm 1500 | 00284 | € 5,20 |
| H mm 1750 | 00285 | € 5,50 |
| H mm 2000 | 00286 | € 8,70 |
| Saetta, H mm 1200 | 00287 | € 4,00 |
| Saetta, H mm 1500 | 00288 | € 5,00 |



1,34 €

CASSETTE DA GIARDINO



690,00 €

CASSETTA IN LISTONI DI ABETE LEVIGATO AD INCASTRO

Spessore mm 19, dim. cm 240x220, completa di porta doppia finestrata con chiavistello e guaina bitumata di copertura 06267

| | |
|-----------|-----------|
| A: m 2,40 | c: m 1,90 |
| B: m 2,40 | b: m 2,48 |
| D: m 2,20 | d: m 2,40 |



770,00 €

CASSETTA IN LISTONI DI ABETE LEVIGATO AD INCASTRO

Spessore mm 19, dim. cm 270x220, completa di porta doppia con chiavistello, finestra e guaina bitumata di copertura 06268

| | |
|-----------|-----------|
| A: m 2,17 | c: m 1,82 |
| B: m 2,70 | b: m 2,90 |
| D: m 2,20 | d: m 2,24 |



FRANGIVENTO IN PINO MASSELLO

Impregnato in autoclave

| | | |
|----------------|-------|---------|
| H mm 1800x900 | 00364 | € 27,00 |
| H mm 1800x1800 | 00363 | € 35,00 |

27,00 €



25,00 €

GRIGLIATO IN PINO MASSELLO

Impregnato in autoclave, maglia a rombo

| | | |
|----------------|-------|---------|
| H mm 1800x900 | 00361 | € 25,00 |
| H mm 1800x1200 | 00353 | € 30,00 |
| H mm 1800x1500 | 00352 | € 34,00 |
| H mm 1800x1800 | 00362 | € 39,00 |



TAVOLETTA IN ABETE LEVIGATO GREZZO STONDATA

| | | |
|---------------|-------|--------|
| Mm 800x100x19 | 00852 | € 1,70 |
| Mm 980x110x19 | 00850 | € 3,60 |
| Mm 980x110x19 | 00851 | € 3,80 |

STECATO PREASSEMBLATO IN PINO MASSELLO

Impregnato in autoclave, mm L1800xH1000

25,00 €



32,00 €

CANCELLETTO PREASSEMBLATO IN PINO MASSELLO

Impregnato in autoclave, mm L1000xH1000



14,00 €

BARRIERA ESTENSIBILE IN PINO MASSELLO

Impregnato in autoclave, mm L2000xH800



40,00 €

FIORIERA IN PINO MASSELLO

Impregnato in autoclave

| | | |
|--------------------|-------|---------|
| Mm L900xH400xP400 | 00370 | € 40,00 |
| Mm L1200xH400xP400 | 00369 | € 49,00 |



4,90 €

BORDURA DA GIARDINO

In mezzi tondi di pino massello, impregnato in autoclave

| | | |
|-------------|-------|---------|
| Mm 2000x200 | 00366 | € 4,90 |
| Mm 2000x400 | 00365 | € 10,00 |



11,80 €

PIASTRA 90° ACCIAIO ZINCATO

mm 85x95x8

00549 € 0,80
Disponibile anche con 25 pezzi 00550 € 18,00



1,45 €

SUPPORTO CHIUSO ACCIAIO ZINCATO

Per travi, mm 70x69

00551 € 2,60



1,55 €

SUPPORTO APERTO ACCIAIO ZINCATO

Per travi, mm 70x69

00552 € 2,60



2,55 €

SUPPORTO REGOLABILE CHIUSO ACCIAIO ZINCATO

Per travi

00553 € 12,00



2,60 €

SUPPORTO CHIUSO ACCIAIO ZINCATO

Per travi, mm 70x69

00551 € 2,60



11,80 €

SUPPORTO APERTO ACCIAIO ZINCATO

Per travi, mm 70x69

00552 € 2,60



12,00 €

SUPPORTO REGOLABILE CHIUSO ACCIAIO ZINCATO

Per pali, mm 70x70

00561 € 11,80

Per pali, mm 90x90

00562 € 12,50

Per pali, Ø mm 80

00563 € 12,00

QUANTITA' LIMITATE

A PARTIRE DALL'1 ottobre



PREZZO STOCK!
400,00 €

SOLO 20 PEZZI

CASSETTA IN PINO MASSELLO
Impregnato in autoclave, spessore mm 16, dim. cm 176x160

06263

PULIZIA GIARDINO



TI OFFRIAMO LA COLAZIONE DALLE 7,00 ALLE 10,00

Nel reparto GIARDINO puoi trovare: utensili da giardino, prodotti per l'irrigazione, motocoltivatori, biotrituratori, tagliasiepe, tosaerba...

| | | | | | |
|--|---|---|---|---|---|
| SCOPA A FILI PLASTICA Manico in legno 06068 9,90€ | SACCO RACCOGLIFOGGLIE Estensibile, Lt 90 05398 7,90€ | CARRELLO RACCOGLIFOGGLIE Con ruote 05399 22,90€ | 10 SACCHI RICAMBIO SACK TROLLEY 05400 4,90€ | SCOPA FISSA 22 DENTI Manico in legno 06051 7,90€ | RASTRELLO 18 DENTI PLASTICA Manico in legno 06053 9,90€ |
| FORBICI GIARDINO Mm 180 06054 5,90€ | CESOIA BATTENTE DA POTA Mm 200 06055 7,90€ | CESOIA PASSANTE DA POTA Mm 200 06056 8,90€ | CESOIA PASSANTE Mm 200 05167 9,90€ | CESOIA PROFESSIONALE BY-PASS 05131 11,90€ | CESOIA PASSANTE 20 mm 05168 16,90€ |
| CESOIA PASSANTE PROFESSIONALE GARDEN PRO Mm 230 05132 19,90€ | CESOIA LEVA DEMOLTIPL. POWER GEAR Mm 180 05133 21,90€ | TRONCARAMI PASSANTE Mm 40, cm 68 06057 16,90€ | TRONCARAMI LEVA DEMOLTIPLICATA Cm 57, in alluminio 05134 24,90€ | TRONCARAMI LEVA DEMOLTIPLICATA Cm 81, in alluminio 05135 59,90€ | UNIVERSAL CUTTER GARDEN Mm 32, mt 1,5 05136 69,90€ |
| FORBICE TAGLIARAMI ASTA FISSA Mt 1,5 13325 16,90€ | SEGACCIO Lama cm 30 06060 4,90€ | CESIOIE X SIEPI Lama cm 21 06061 16,90€ | ACCETTA FORGIATA Gr 600, maniglia antiscivolo 06065 7,90€ | SCURE DA TAGLIO Gr 1500, maniglia antiscivolo 06066 19,90€ | ASTA UNIVERSALE Gr 1500 05141 49,90€ |

POMPE D'ASPIRAZIONE

POMPE AD IMMERSIONE - ACQUE PULITE

| | | | |
|---|---|--|--|
| POMPA SOMMERSA SDC 200 EUROMATIC 200W, prevalenza mt 8, portata lt/min 60 05173 29,90€ | POMPA SOMMERSA Acque chiare, 220W, profondità mt 8, prevalenza mt 5,5, portata lt/h 6900 05022 49,90€ | POMPA SOMMERSA SDX 400 EUROMATIC Acciaio inox, 400W, prevalenza mt 36, portata lt/min 90 05174 69,90€ | POMPA PROFONDITÀ SMC 903 EUROMATIC 900W, prevalenza mt 36, portata lt/min 90 05175 99,90€ |
|---|---|--|--|

POMPE AD IMMERSIONE - ACQUE SPORCHE

| | | | |
|--|---|---|--|
| POMPA SOMMERSA SVC 400 EUROMATIC 400W, prevalenza mt 5, portata lt/min 120 05177 39,90€ | POMPA SOMMERSA SVC 900 EUROMATIC 900W, prevalenza mt 10, portata lt/min 230 05178 69,90€ | POMPA SOMMERSA Acque chiare/scuri, 330W, prevalenza mt 8, portata lt/min 150 05023 69,90€ | POMPA SOMMERSA SVX1100 EUROMATIC Acciaio inox, 1100W, prevalenza mt 10,5, portata lt/min 280 05179 99,90€ |
|--|---|---|--|

POMPE DI SUPERFICIE

| | | |
|---|--|---|
| POMPA DI SUPERFICIE PGC 800 EUROMATIC 700W, prevalenza mt 42, portata lt/min 50 05180 69,90€ | POMPA SUPERFICIE AUTOADESCANTE 600W, mt 36, profondità di aspirazione max mt 9, prevalenza mt 36, portata lt/h 2400 05024 79,90€ | |
| ELETTROPOMPA CENTRIFUGA PXC 1100 EUROMAT 1200W, prevalenza mt 45, portata lt/min 70 05181 99,90€ | POMPA CON AUTOCLAVE AGC1100/25 EUROMATIC 1050W, prevalenza mt 45, portata lt/min 70 05188 129,00€ | MOTOPOMPA DI SUPERFICIE GARDENPUMPS GMP 33 cc, mt 30, m³ 330 di superficie autoadescente, profondità di aspirazione max mt 8, prevalenza mt 30, portata lt/h 8000 04907 189,00€ |

QUANTITA' LIMITATE

A PARTIRE DALL'1 ottobre

SOLO 120 PEZZI

PREZZO STOCK!

24,90€

POMPA SOMMERSA SDC 300 EUROMATIC
350W, prevalenza mt 7, portata lt/min 100, corpo in PVC con galleggianti
05176

ELETTROSEGHE



ELETTROSEGA 1600W
Barra cm 35, lubrificazione automatica, peso Kg 4,9, pompa olio regolabile
05047

69,90 €



ELETTROSEGA 2000W
Barra cm 40, lubrificazione automatica, peso Kg 3,8, spia olio catena
05046

79,90 €



ELETTROSEGA 1600W
Barra cm 40
04524

99,90 €



BOSCH
ELETTROSEGA 1900W
Barra cm 35, sistema SDS per tensionamento catena
04894

145,00 €

MOTOSEGHE



MOTOSEGA 35CC
Barra e catena cm 35, lubrificazione automatica, easystart, Alpina P352
05049

149,90 €



MOTOSEGA 38,3CC
Barra e catena cm 40, lubrificazione automatica, easystart, peso Kg 5, Alpina P391
13279

249,00 €



MOTOSEGA 48,7CC
Barra e catena cm 45, lubrificazione automatica, peso Kg 5,2, Alpina P480
13282

369,00 €



MOTOSEGA 25,4CC
Barra e catena cm 30, lubrificazione automatica, peso Kg 2,98, pompa regolabile, Alpina P280
05050

339,00 €

QUANTITA' LIMITATE

A PARTIRE DALL'1 OTTOBRE



MOTOSEGA 35CC
Barra e catena cm 40, lubrificazione automatica, peso Kg 4,5, avviamento soft start, sistema antivibrante, incluso guanti e occhiali
05051

129,00 €

MOTOZAPPE



289,00 €

MOTOZAPPA 3,5 HP
Con ruotino, 4 frese cm 36, 1 marcia, trasmissione vite senza fine e cinghia
05043

449,00 €

MOTOZAPPA 4HP
Con ruotino, 4 frese cm 50+dischi, 1 marcia, trasmissione vite senza fine e cinghia
05044



799,00 €

MOTOCOLTIVATORE 5,7HP
Fresa cm 50 posteriore, 1 marcia+retro, trasmissione cambio, ingranaggio a catena
05042

QUANTITA' LIMITATE

A PARTIRE DALL'1 OTTOBRE



MOTOZAPPA 4HP
Con ruotino, fresa cm 36, 1 marcia/velocità
05045

199,00 €

SOFFIATORI



69,00 €

SOFFIATORE/ASPIRATORE
Potenza 2400 watt, ruota appoggiatubo
05055

89,90 €

SOFFIATORE/ASPIRATORE
Potenza 2600 watt, velocità aria max 290 Km/h
04526

BIOTRITURATORI



149,00 €

BIOTRITURATORE
Potenza 1800 watt, Ø max triturabile mm 40
05054

249,95 €

BIOTRITURATORE
Potenza 2400 watt, Ø max triturabile mm 40
04525



QUANTITA' LIMITATE

A PARTIRE DALL'1 OTTOBRE



SOLO 60 PEZZI

PREZZO STOCK
99,90 €

BOSCH
ELETTROSEGA 1800W
Barra 35 cm, + seconda catena in omaggio
06272



SOLO 120 PEZZI

PREZZO STOCK
39,90 €

ELETTROSEGA 1800W
Barra cm 35, lubrificazione automatica, peso Kg 2,9, spia olio catena
05048

QUANTITA' LIMITATE

A PARTIRE DALL'1 OTTOBRE



199,00 €

SOFFIATORE/ASPIRATORE
Potenza 2200W, capacità sacco lt 45, velocità aria max km/h 250, capacità aspirazione 12 mc/min, peso Kg 5,5, ruota appoggiatubo, tre funzioni: soffia, aspira, tritura
05052

PREZZO STOCK
SOLO 100 PEZZI
39,90 €

SOFFIATORE/ASPIRATORE
Motore 2 tempi da 25,4 cc, capacità sacco lt 40, velocità aria, max km/h 270, peso Kg 4,8
04908



PROFESSIONALE

- Aperto tutti i giorni dalle 7 del mattino alle 20, orario continuato
- Ti offriamo la colazione dalle 7,00 alle 10,00
- Tutto per la costruzione, la ristrutturazione e la manutenzione
- Oltre 900 varietà di piastrelle sempre in pronta consegna
- Per decorare, oltre 1800 colori di qualità professionale a prezzi da ingrosso
- Consegna a domicilio
- Taglio legno a tuo servizio
- Stock sempre disponibili



CARO

- Le migliori marche a prezzi da ingrosso
- Finanziamo i tuoi progetti ad interessi 0*
- Prezzi bassi tutto l'anno, se trovi un articolo meno caro del nostro ti rimborsiamo il doppio della differenza*
- Pagamenti dilazionati per artigiani

Visita il sito
www.bricoman.it



ELMAS (CA)
Viale Elmas, Km 6,
ang. Via S. Giorgio

Dal lunedì al sabato
dalle 7.00 alle 20.00
Orario continuato

Tel. 070/45.12.401
mail: elmas@bricomman.it

BRICOMAN

PIU' PROFESSIONALE, MENO CARO