



Le soluzioni ...

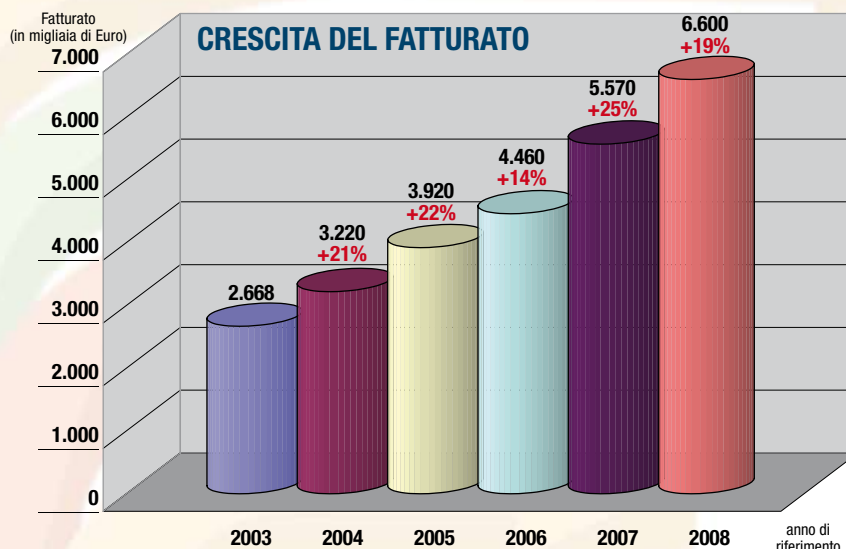


Da IDROBASE

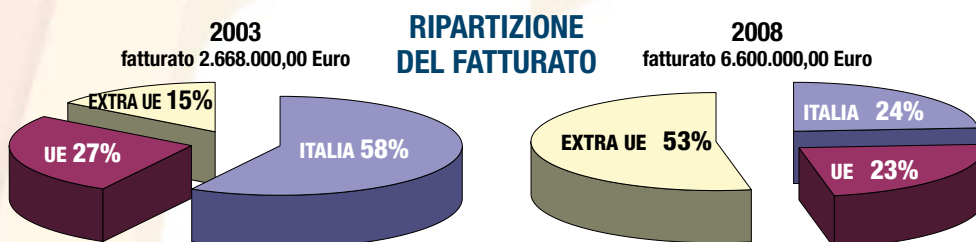
5 anni di crescita a due cifre

Ovvero come fare per aumentare di 1 volta e mezza il fatturato in 5 anni.

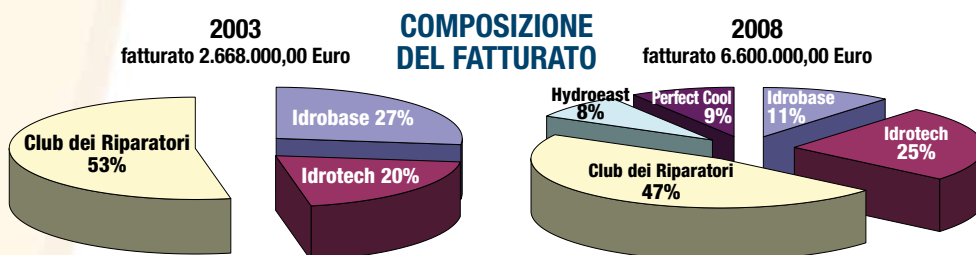
Sono stati sicuramente 5 anni di successi per le aziende del gruppo Idrobase, i dati confermano la bontà degli investimenti fatti, sia in termini umani che in termini di strutture. Di seguito presentiamo sotto forma di grafici questo insieme di effetti positivi che ha portato come unico risultato dei numeri, numeri importanti che hanno permesso all'azienda il salto di qualità che crediamo ci permetterà di affrontare in maniera più positiva e con maggior vigore le possibili difficoltà derivanti dalla crisi economica che grava sul mondo intero.



Dal 2003 (2.668.000,00 Euro) al 2008 (6.600.000,00 Euro) c'è stato un incremento del fatturato del 147%.



I fatturati hanno subito un aumento importante così come è stato decisamente importante la distribuzione dello stesso; quello che un po' di più balza all'occhio è che l'Italia ha mantenuto lo stesso fatturato (circa 1.500.000,00 di Euro) ma rispetto alla crescita aziendale incide meno della metà rispetto a 6 anni fa, mentre nello stesso tempo è letteralmente decollata l'esportazione verso i paesi extra CE (quasi 9 volte il fatturato 2003: 400.000,00 Euro nel 2003 - 3.450.000,00 Euro nel 2008).



Nel 2003 erano 3 le realtà che davano linfa all'azienda successivamente si sono aggiunte Hydroeast (produzione di componenti per costruire idropulitrici - Cina) e Perfect Cool (rinfrescamento settore civile). La composizione del fatturato come si può vedere, ha visto una conferma con l'andare del tempo del Club dei Riparatori (ricambi per tutte le idropulitrici) e di Idrotech (impianti industriali di nebulizzazione), una riduzione del fatturato di Idrobase (idropulitrici professionali) in rapporto alla crescita ed invece un apporto sempre maggiore di realtà come Hydroeast e Perfect Cool.

IL TEAM

Anche nel personale c'è stato un grande cambiamento come dimostra lo schema sotto riportato:

	2003 ITALIA	2008 ITALIA + CINA	% di crescita
Persone impiegate	11	43 (29+14)	+290%
Età media	36	33	-9%
Diplomati	6	17 (su 29)	+183%
Laureati	3	12 (su 29)	+333%
Persone che parlano inglese	8	20	+150%

LA SEDE

Come abbiamo detto anche dal punto di vista strutturale l'aumento di fatturato ha portato ad un notevole aumento degli investimenti nelle infrastrutture:

	2003 ITALIA	2008 ITALIA + CINA	% di crescita
Superficie coperta destinata alla produzione	1085 m ²	3700 m ² (2800+900)	+240%
Superficie destinata agli uffici	210 m ²	450 m ² ITALIA	+115%