



## IDRAULICA

da pag. 2

## EDILIZIA

da pag. 26

## LEGNAMI

da pag. 36

## LAVORI DI STAGIONE

da pag. 62

**PREZZI STOCK!**  
IN QUANTITÀ LIMITATE

da pag. 66



*Dal 28 settembre* ➔

# RISCALDAMENTO

Abbiamo selezionato per te le migliori stufe in ogni loro declinazione: a pellet, canalizzate, termostufe, a legna, a petrolio e a gas, oltre a prodotti di uso corrente per la loro corretta installazione. Prodotti tecnici professionali delle migliori marche a prezzi da ingrosso!!!



## STUFE A PELLET AD ARIA

Possibilità di collegamento WI-FI con accessorio opzionale



569,00 €



### STUFA A PELLET MIGNON 6

Termostato con programmazione settimanale

65772

Disponibile anche colore ruggine

65773

€ 569,00

Possibilità di collegamento WI-FI con accessorio opzionale

Sistema antiannierimento vetro



629,00 €



### STUFA A PELLET GORIZIA HE

Termostato con programmazione settimanale

(2 accensioni e 2 spegnimenti giornalieri)

e telecomando

35085

Possibilità di collegamento WI-FI con accessorio opzionale

Extra slim solo 25 cm di spessore

Scarico fumi: posteriore o verticale



679,00 €



### STUFA A PELLET IRIS 6

Termostato con programmazione settimanale

(2 accensioni e 2 spegnimenti giornalieri),

dotata di telecomando multifunzione LCD

65774

CODICE	MODELLO	DIMENSIONI LxPxH (cm)	COLORE	MATERIALE RIVESTIMENTO/ BRACIERE	SUPERFICIE RISCALDATA (m²)	RESA TERMICA (%)	POTENZA TERMICA NOMINALE (kW)	CAPACITÀ SERBATOIO (kg)	CONSUMO ORARIO (kg/h)	Ø USCITA FUMI (mm)	PESO (kg)
65772	MIGNON 6	43x43x76,5	Bordeaux	Acciaio/Ghisa	54	93,34	5,53	11	0,57-1,34	80	45
35085	GORIZIA HE	47x47,6x89,9	Bordeaux	Acciaio	70	92,7	8,02	13	0,8-1,6	80	82
65774	IRIS 6	88,5x25x88,5	Bianco	Acciaio/Ghisa	59	95,93	6,14	15	0,62-1,39	80	77



Possibilità di collegamento WI-FI  
con accessorio opzionale

Collegabile a  
termostato esterno

929<sup>00</sup> €



FreePoint

Componi  
la tua stufa  
Verve!

Puoi scegliere  
tra il rivestimento  
con finitura in acciaio  
nei colori bianco, bordeaux  
e moka e il rivestimento  
con finitura in maiolica  
nel colore bordeaux

#### STUFA A PELLETT VERVE

Termostato e telecomando con  
programmazione settimanale  
e giornaliera (2 accensioni  
e 2 spegnimenti giornalieri)

Corpo macchina	65791	€ 754,00
Rivestimento finitura maiolica bordeaux	65792	€ 175,00
Rivestimenti in acciaio		
Bordeaux	65794	€ 45,00
Bianco	65795	€ 45,00
Moka	65796	€ 45,00

Un esempio di composizione:

Corpo macchina	€ 754,00
Rivestimento finitura in maiolica bordeaux	€ 175,00
	€ 929,00



Collegamento a termostato  
esterno di serie

Corpo macchina +  
rivestimento

718<sup>00</sup> €

#### STUFA A PELLETT ALTAIR

Termostato con programmazione  
giornaliera, settimanale e weekend  
(2 accensioni e 2 spegnimenti giornalieri),  
telecomando

Corpo macchina	73158	€ 675,00
Rivestimento in acciaio Moka	73162	€ 43,00
Rivestimenti in acciaio		
Bordeaux	73159	€ 43,00
Bianco	73160	€ 43,00
Antracite	73161	€ 43,00



Possibilità di collegamento WI-FI  
con accessorio opzionale

Sistema antiannerimento vetro



779<sup>00</sup> €

#### STUFA A PELLETT ALPINA 9

Top in ceramica, termostato  
con programmazione settimanale  
(2 accensioni e 2 spegnimenti giornalieri),  
sistema antiannerimento del vetro,  
telecomando multifunzione LCD  
47731

Braciare autopulente



995<sup>00</sup> €

#### STUFA A PELLETT DIANA

Ventilazione forzata, termostato con programmazione  
giornaliera, settimanale e weekend,  
braciare autopulente brevettato con sistema  
di preriscaldamento aria in ingresso che garantisce  
la pulizia prima di ogni nuova accensione e riduce  
il bisogno di manutenzione, maggiore inerzia termica,  
telecomando  
73163

CODICE	MODELLO	DIMENSIONI LxPxH (cm)	COLORE	MATERIALE RIVESTIMENTO/BRACIERE	SUPERFICIE RISCALDATA (m²)	RESA TERMICA (%)	POTENZA TERMICA NOMINALE (kW)	CAPACITÀ SERBATOIO (kg)	CONSUMO ORARIO (kg/h)	Ø USCITA FUMI (mm)	PESO (kg)
65791	VERVE	48,5x48,5x95,5	-	Acciaio/Ghisa (Corpo macchina)	75	90	8,5	18	0,5-1,9	80	67
73158	ALTAIR	47,2x48,5x95	-	Acciaio/Ghisa (Corpo macchina)	58	93	6,5	16	0,5-1,6	80	64
47731	ALPINA 9	52x49x86	Bianco	Acciaio/Ghisa	85	92,7	8,02	13	0,6-1,8	80	82
73163	DIANA	50x53x101	Bianco	Acciaio/Ghisa	135	93	11	20	0,94-2,55	80	92



# RISCALDAMENTO

## STUFE A PELLETTA CANALIZZATE

Possibilità di collegamento WI-FI con accessorio opzionale

Ventilatore turbo indipendente per canalizzazione fino a 7 m, portata 400 m³/h



995€



### STUFA A PELLETTA CANALIZZATA ALPINA 11

Ventilatore centrifugo per canalizzazione a 5 velocità con portata 400 m³/h, per canalizzazione fino a 7 m, termostato con programmazione settimanale (2 accensioni e 2 spegnimenti giornalieri) e telecomando multifunzione LCD 65776

Possibilità di collegamento WI-FI con accessorio opzionale

Extra slim solo 25 cm di spessore

Scarico fumi: posteriore e verticale



1138€



### STUFA A PELLETTA CANALIZZATA IRIS 10

Termostato con programmazione settimanale (2 accensioni e 2 spegnimenti giornalieri) e telecomando multifunzione LCD 47775

2 uscite aria canalizzabili con 3 ventilatori



1349€



### STUFA A PELLETTA CANALIZZATA JOY

Focolare in acciaio, recupero ceneri istantaneo, termostato con programmazione giornaliera e settimanale (2 accensioni e 2 spegnimenti giornalieri), telecomando 65464

Possibilità di collegamento WI-FI con accessorio opzionale

2 uscite canalizzate fino a 6 m con motore indipendente



1699€



### STUFA A PELLETTA CANALIZZATA CORTINA 16C

Termostato con programmazione giornaliera e settimanale (2 accensioni e 2 spegnimenti giornalieri) e telecomando 71958

Possibilità di collegamento WI-FI con accessorio opzionale

Collegamento a termostato esterno di serie

2 scarichi fumi: posteriore e verticale

Uscita canalizzata fino a 6 m con motore indipendente



### STUFA A PELLETTA AD ARIA CANALIZZABILE VEGA

Camera di combustione stagna con presa d'aria diretta (non necessita di griglia di areazione a vista), termostato con programmazione settimanale (2 accensioni e 2 spegnimenti giornalieri) e telecomando

Corpo macchina 65800 € 1150,00  
Rivestimento finitura pietra naturale 65804 € 159,00

Componi la tua stufa Vega!

Puoi scegliere tra il rivestimento con finitura in pietra naturale e il rivestimento in acciaio nei colori moka e bordeaux

1309€

Un esempio di composizione:

Corpo macchina € 1150,00  
Rivestimento finitura in pietra naturale € 159,00  
€ 1309,00

#### Rivestimento in acciaio

Moka 65803 € 49,00  
Bordeaux 65801 € 49,00

CODICE	MODELLO	DIMENSIONI LxPxH (cm)	COLORE	MATERIALE RIVESTIMENTO/BRACIERE	SUPERFICIE RISCALDATA (m²)	RESA TERMICA (%)	POTENZA TERMICA NOMINALE (kW)	CAPACITÀ SERBATOIO (kg)	CONSUMO ORARIO (kg/h)	Ø USCITA FUMI (mm)	PESO (kg)
65776	ALPINA 11	47x47,6x99,6	Bianco	Acciaio/Ghisa	111	92,7	9,05	13	0,6-2	80	91
47775	IRIS 10	93,5x25x93,5	Bianco	Acciaio/Ghisa	83	95,93	9,01	17	0,6-1,98	80	82
65464	JOY	58,5x55x111,2	Antracite	Acciaio verniciato	110	91	12,5	26,5	0,7-3,0	80	116
71958	CORTINA 16C	49,5x58x107,5	Bordeaux	Acciaio/Ghisa	148	98	15,2	23	0,8-3,4	80	151
65800	VEGA	54x54x105	-	Ghisa (Corpo macchina)	93	93	10,5	22	0,6-2,4	80	104



## TERMOSTUFE A PELLE



### TERMOSTUFA A PELLE MERANO 24

Dispone di 50 lt per lo scambio termico, funzionamento ad acqua con impianto radiatori, termostato con programmazione settimanale (4 accensioni e 4 spegnimenti giornalieri), vaso di espansione 8 lt, valvola di sicurezza inclusa, assorbimento 390 W

40862



### TERMOSTUFA A PELLE HIDROFIRE 22.8

Funzionamento ad acqua con impianto radiatori, termostato con programmazione giornaliera e settimanale (3 accensioni e 3 spegnimenti giornalieri), vaso di espansione 6 lt, valvola di sicurezza inclusa, assorbimento 100 W

Corpo macchina 73164 € 1949,00

Rivestimento in acciaio bianco 73166 € 49,00

Disponibile anche rivestimento in acciaio bordeaux 73165 € 49,00



### TERMOSTUFA A PELLE BOILER 24

Funzionamento ad acqua con impianto radiatori, termostato con programmazione giornaliera e settimanale (4 accensioni e 4 spegnimenti giornalieri), vaso di espansione 8 lt, valvola di sicurezza inclusa, assorbimento min/max 140/350 W

73167

CODICE	MODELLO	DIMENSIONI LxPxH (cm)	COLORE	MATERIALE RIVESTIMENTO/BRACIERE	SUPERFICIE RISCALDATA (m²)	RESA TERMICA (%)	POTENZA TERMICA NOMINALE AMBIENTE/ACQUA (kW)	CAPACITÀ SERBATOIO (kg)	CONSUMO ORARIO (kg/h)	Ø USCITA FUMI (mm)	PESO (kg)
40862	MERANO 24	61,1x67,1x126,6	Bianco	Acciaio/Ghisa	150	95	4,9/17,8	42	1,2-4,9	80	230
73164	HIDROFIRE 22.8	51,5x52,5x109	-	Acciaio/Ghisa (Corpo macchina)	202	96,5	22,8/18,7	26,6	1-5	80	140
73167	BOILER 24	61x78,6x124	Bianco	Acciaio/Acciaio	200	90,39	5,21/21,5	65	1-5	80	250

## STUFE A LEGNA



**STUFA A LEGNA SUPER JUNIOR**  
29055



**STUFA A LEGNA ADELE PLUS**  
Ventilata  
65778



**STUFA A LEGNA DORELLA L8 LIBERTY**  
07940



**STUFA A LEGNA CANDY**  
65670

CODICE	MODELLO	DIMENSIONI LxPxH (cm)	COLORE	MATERIALE RIVESTIMENTO/BRACIERE	SUPERFICIE RISCALDATA (m²)	RESA TERMICA (%)	POTENZA TERMICA NOMINALE (kW)	CONSUMO ORARIO (kg/h)	Ø USCITA FUMI (mm)	PESO (kg)
29055	SUPER JUNIOR	36x41,9x77,1	Verde	Acciaio/Ghisa	53	80	5	1,5	120	64
65778	ADELE PLUS	50x45,5x93	Pietra naturale	Pietra e acciaio/Refrattario	100	76,81	10,29	3,22	130	95
07940	DORELLA L8 LIBERTY	46,5x49,1x84,5	Bordeaux	Maiolica/Ghisa	72	77	6,8	2,1	120	102
65670	CANDY	40,4x39,7x89	Ghisa	Ghisa/Ghisa	76	82,6	7,2	2	120	85

# RISCALDAMENTO

## STUFE A PETROLIO

Accensione piezoelettrica



75,90 €

GARANZIA 4 ANNI

**zibro**  
made by TÖVÖRÖMI

### STUFA A PETROLIO ZIBRO RS 22

Non necessita di canna fumaria, bruciatore camera singola, sistema di sicurezza spegnimento in caso di ribaltamento, produzione giapponese 57555



99,00 €

### STUFA A PETROLIO CALOR SN30

Non necessita di canna fumaria, accensione a candeletta a incandescenza, sistema di sicurezza spegnimento in caso di ribaltamento, pompetta di travaso manuale inclusa 65779

Ventilata

Funzione save-mode che consente il risparmio del 8% sul consumo

Funziona fino a 1300 m di altitudine



179,00 €

GARANZIA 4 ANNI

**zibro**  
made by TÖVÖRÖMI

### STUFA A PETROLIO ELETTRONICA ZIBRO LC 30

Non necessita di canna fumaria, accensione elettronica, consumo di energia durante il funzionamento 13 W, termostato e timer di programmazione giornaliero, sistema di sicurezza spegnimento in caso di ribaltamento, pompetta di travaso manuale inclusa, produzione giapponese 57556

GARANZIA 4 ANNI

**zibro**  
made by TÖVÖRÖMI

289,00 €

### STUFA A PETROLIO ELETTRONICA ZIBRO LC 135

Non necessita di canna fumaria, accensione elettronica, consumo di energia durante il funzionamento 24 W, termostato e timer di programmazione giornaliera e settimanale (5 accensioni e 5 spegnimenti), sistema di sicurezza spegnimento in caso di ribaltamento, pompetta di travaso manuale inclusa 65781

Ventilata

Funzione save-mode che consente il risparmio del 8% sul consumo

Sistema autopulente della camera di combustione

Funziona fino a 1300 m di altitudine



329,00 €

### STUFA A PETROLIO ELETTRONICA DAINICHI EW465-S

Non necessita di canna fumaria, accensione elettronica, consumo di energia durante il funzionamento 88/175 W, termostato e timer di programmazione settimanale, assorbimento odori in fase di spegnimento, sistema di sicurezza spegnimento in caso di ribaltamento, pompetta di travaso manuale inclusa, produzione giapponese 18995

Ventilata



## STUFE A GAS

Ventilata



78,00 €

FABBRICAZIONE ITALIANA

**bartolini**

### STUFA INFRAROSSI A GPL ETNICA-1C

Dotato di rilevatore e protezioni da anidride carbonica presente nell'aria > 1,5 %, 3 livelli di regolazione di potenza, vano bombola 15 kg, dotata di: dispositivo di sicurezza termocoppia per interruzione gas in caso di spegnimento accidentale della fiamma, tubo e regolatore di pressione inclusi 73253

136,00 €

FABBRICAZIONE ITALIANA

**bartolini**

### STUFA A GAS GPL ETNICA-1C VENTILATA

Dotato di rilevatore e protezioni da anidride carbonica presente nell'aria > 1,5 %, 3 livelli di regolazione di potenza, vano bombola 15 kg, dotata di: dispositivo di sicurezza termocoppia per interruzione gas in caso di spegnimento accidentale della fiamma, tubo e regolatore di pressione inclusi 73254

CODICE	MODELLO	DIMENSIONI LxPxH (cm)	COLORE	CONSUMO MAX (LT/h)	SUPERFICIE RISCALDATA (M²)	POTENZA TERMICA NOMINALE (kW)	CAPACITÀ SERBATOIO (LT)	PESO (KG)
57555	RS 22	42,2x28,1x44,6	Nero	0,229	32	2,2	4	6,5
65779	CALOR SN30	64x30x50	Grigio	0,32	45	3	4,8	12
57556	LC 30	37,6x29,6x42,8	Grigio	0,313	48	3	5,4	8
65781	LC 135	43,5x31,5x43,7	Grigio	0,365	56	3,5	7,6	11,5
18995	EW465-S	46,6x34,9x44,5	Grigio	0,48	85	4,65	9	13,4

CODICE	MODELLO	DIMENSIONI LxPxH (cm)	COLORE	CONSUMO MAX (kg/h)	SUPERFICIE RISCALDATA (M²)	POTENZA TERMICA NOMINALE (kW)	PESO (KG)
73253	ETNICA 1C	43x42x78	Grigio	0,3	44	4,2	14
73254	ETNICA 1C VENTILATA	43x42x78	Grigio	0,3	44	4,2	15,7

## TERMOFUNGI A GAS GPL



**129<sup>00</sup>**  
ITALIENNE

### TERMOFUNGO DA ESTERNO A GAS GPL

Sensore antiribaltamento, parasole Ø810 mm, vano portabombola, 3 regolazioni di potenza, ruote in dotazione

65783

Disponibile anche inox

65784 € 149,00

**259<sup>00</sup>**  
ITALIENNE

### TERMOFUNGO DA ESTERNO A GAS GPL

Sensore antiribaltamento, parasole Ø54 mm, vano portabombola, 3 regolazioni di potenza, ruote in dotazione

73256

Disponibile anche nero

73255 € 239,00

## GENERATORI

Conforme EN-1596

Tubo regolatore gas incluso

**116<sup>00</sup>**  
ITALIENNE

### GENERATORE DI ARIA CALDA A GAS GPL REM17F

Accensione piezoelettrica, sistema di controllo funzionamento mediante termocoppia e termostato sovratemperatura

29294



REMINGTON

Conforme EN-1596

Tubo regolatore gas incluso

**265<sup>00</sup>**  
ITALIENNE

### GENERATORE DI ARIA CALDA A GAS GPL REM53M

Accensione piezoelettrica, sistema di controllo funzionamento mediante termocoppia e termostato sovratemperatura

29295



REMINGTON

Possibilità di funzionamento con termostato

**324<sup>00</sup>**  
ITALIENNE

### GENERATORE DI ARIA CALDA A GASOLIO DIRETTO REM8

Accensione elettronica, autonomia 16 h

29292



REMINGTON

Possibilità di funzionamento con termostato

**368<sup>00</sup>**  
ITALIENNE

### GENERATORE DI ARIA CALDA A GASOLIO DIRETTO REM12

Accensione elettronica, autonomia 10 h

29293



REMINGTON

CODICE	MODELLO	DIMENSIONI H (cm)	COLORE	CONSUMO MAX (kg/h)	SUPERFICIE RISCALDATA (m²)	POTENZA TERMICA NOMINALE (kW)	ALLOGGIAMENTO PER BOMBOLA (kg)	PESO (kg)
65783	PGV2013	221	Nero	0,982	15	13	15	15
73256	PGF1211	185	Inox	0,800	92	11	<15	15

CODICE	MODELLO	DIMENSIONI LxPxH (cm)	ALIMENTAZIONE ELETTRICA (V)	CONSUMO MAX (kg/h)	PRESSIONE D'ESERCIZIO (mbar)	POTENZA TERMICA NOMINALE (kW)	CAPACITÀ SERBATOIO (Lt)	PORTATA D'ARIA (m³/h)	PESO (kg)
29294	REM17F	47,1x18,8x29,3	220	1,16	700	16	-	300	5
29295	REM53M	60,5x27,6x44,4	220	3,78	1500	53	-	1450	12,5
29292	REM8	74,5x30x45	220	0,8	-	10	15	280	13,5
29293	REM12	74,5x30x41,5	220	1,6	-	20	19	400	17



# SISTEMI PER EVACUAZIONE FUMI

TUBI E RACCORDI PER STUFE A LEGNA

Conforme UNI-EN 1856-2

I nostri tubi e raccordi per stufe a legna sono resistenti alla corrosione, smaltati internamente ed esternamente e lo spessore dello smalto garantito 100 micron



Ø100/500 mm  
**635**



## TUBO FUMI CLASSIC IN ACCIAIO

Rivestito con smalto porcellanato, L500 mm

Ø100 mm	10064	€ 6,35
Ø120 mm	10065	€ 6,69
Ø130 mm	10066	€ 7,61



Ø100/1000 mm  
**917**



## TUBO FUMI CLASSIC IN ACCIAIO

Rivestito con smalto porcellanato, L1000 mm

Ø100 mm	10060	€ 9,17
Ø120 mm	10061	€ 9,68
Ø130 mm	10062	€ 10,81



Ø100/120 mm  
**529**



## RIDUZIONE

Smaltata bianca

Ø100/120 mm	10072	€ 5,29
Ø130/120 mm	10074	€ 6,03
Ø130/100 mm	10073	€ 6,03
Ø150/130 mm	10075	€ 10,50



Ø100 mm  
**506**



## MAGGIORAZIONE

Smaltata bianca

Ø80/100 mm	10076	€ 5,06
Ø100/120 mm	10077	€ 5,06
Ø120 mm	10080	€ 3,27
Ø130 mm	10081	€ 3,47

Ø100 mm  
**248**

## ROSONE

Smaltato bianco

Ø100 mm	10079	€ 2,48
Ø120 mm	10080	€ 3,27
Ø130 mm	10081	€ 3,47

Ø120/250 mm  
**1180**



## TUBO PORCELLANATO IN ACCIAIO

Spessore 1,2 mm, saldato a laser

Ø120/250 mm	10103	€ 11,80
Ø130/250 mm	10104	€ 12,17
Ø150/250 mm	10105	€ 12,52
Ø120/500 mm	10100	€ 15,34
Ø130/500 mm	10101	€ 15,81
Ø150/500 mm	10102	€ 16,26

Ø120/1000 mm  
**2359**



## TUBO PORCELLANATO IN ACCIAIO

Spessore 1,2 mm, saldato a laser

Ø120/1000 mm	10097	€ 23,59
Ø130/1000 mm	10098	€ 24,30
Ø150/1000 mm	10099	€ 25,03



Ø120/250 mm  
**3211**

## TUBO CON SERRANDOLA

Porcellanato smaltato nero

Ø120/250 mm	10106	€ 32,11
Ø130/250 mm	10107	€ 32,11
Ø150/250 mm	10108	€ 35,60



Porcellanato Ø120 mm  
**2434**



## GOMITO 90°

Porcellanato smaltato nero

Ø120 mm	10119	€ 24,34
Ø130 mm	10120	€ 24,62
Ø150 mm	10121	€ 25,83
Ispezionabile		
Ø120 mm	10122	€ 37,95
Ø130 mm	10123	€ 39,42
Ø150 mm	10124	€ 41,85

Ø120 mm  
**2070**



## GOMITO 45°

Porcellanato smaltato nero

Ø120 mm	10116	€ 20,70
Ø130 mm	10117	€ 20,93
Ø150 mm	10118	€ 21,96

FF Ø120x120 mm  
**1180**



## RACCORDO

Porcellanato smaltato nero

FF Ø120x120 mm	10109	€ 11,80
FF Ø130x120 mm	10110	€ 12,17
FF Ø150x120 mm	10111	€ 12,52

Ø120 mm  
**3156**



## RIDUZIONE

Porcellanato smaltato nero

Ø130/120 mm	10112	€ 31,56
Ø140/130 mm	10113	€ 31,56
Ø150/130 mm	10114	€ 31,56
Ø160/150 mm	10115	€ 31,56

Ø120 mm  
**1630**



## ROSONE

Porcellanato smaltato nero

Ø120 mm	10125	€ 16,30
Ø130 mm	10126	€ 16,69
Ø150 mm	10127	€ 17,61

TUBI E RACCORDI PER STUFE A PELLETT

Conforme UNI-EN 1856-2

Acciaio porcellanato anche internamente, spessore totale 1,2 mm, saldati al laser

H1000 mm  
**1936**



## TUBO

Porcellanato nero

H250 mm	10132	€ 10,60
H500 mm	10131	€ 12,85
H1000 mm	10130	€ 19,36

Ø120 mm  
**2414**



## TUBO

Porcellanato nero, Ø80 mm

45°	10134	€ 24,14
90°	10135	€ 24,14

Ø120 mm  
**2935**



## GOMITO

ISPEZIONABILE 90°

Porcellanato nero, Ø80 mm  
10136

Ø80 mm  
**2235**



## TUBO A "T"

Porcellanato nero, Ø80 mm

FF	10137	€ 22,35
MF	10138	€ 22,35

Ø80 mm  
**898**



## SCARICO CONDENZA CON TAPPO IN SILICONE

Porcellanato nero, Ø80 mm

10139

10 pz  
**442**



## 10 GUARNIZIONI

Silicone, per tubi e raccordi stufe, Ø80 mm  
67888

ACCESSORI IN ACCIAIO PER FUMISTERIA

Ø80 mm  
**685**

## ROSONE PER TUBO

Acciaio zincato verniciato nero, guarnizione in silicone, Ø80 mm  
36539

Ø80 mm  
**1889**

## RIDUZIONE

Acciaio zincato verniciato nero, guarnizione in silicone, FM Ø100x80 mm  
36540


Ø80 mm  
**485**

## TERMINALE PER SCARICO FUMI

Acciaio inox, Ø80 mm  
10141

## CONDOTTO FUMARIO MONOPARETE

Acciaio inox 316L, spessore 0,5 mm, conforme alle normative EN1856-2, idoneo per generatori di calore a combustibile liquido, gassoso e solido




H330 mm

408

**TUBO**  
Ø80 mm

H330 mm	43127	€ 4,98
H500 mm	43124	€ 7,40
H1000 mm	43120	€ 11,29




H330 mm

501

**TUBO**  
Ø100 mm

H330 mm	43156	€ 5,91
H500 mm	43155	€ 7,65
H1000 mm	43153	€ 11,72




H200 mm

885

**TUBO**  
Ø150 mm

H200 mm	65542	€ 8,85
H500 mm	65541	€ 13,10
H1000 mm	65540	€ 19,70




H190 mm

975

**TUBO**  
Ø180 mm

H190 mm	27722	€ 9,75
H440 mm	27721	€ 15,30
H940 mm	27720	€ 24,20




H190 mm

1175

**TUBO**  
Ø200 mm

H190 mm	27731	€ 11,75
H440 mm	27730	€ 17,30
H940 mm	27729	€ 26,20




H190 mm

1375

**TUBO**  
Ø250 mm

H190 mm	27741	€ 13,75
H440 mm	27740	€ 20,30
H940 mm	27739	€ 29,90




Ø80 mm

727

**CURVA 30°**

Ø80 mm	43129	€ 7,27
Ø100 mm	43157	€ 7,79




Ø80 mm

717

**CURVA 45°**

Ø80 mm	43132	€ 7,27
Ø100 mm	43159	€ 7,79




Ø180 mm

1470

**CURVA 45°**

Ø180 mm	27724	€ 14,70
Ø200 mm	27733	€ 15,70
Ø250 mm	27743	€ 19,90




Ø80 mm

1140

**CURVA 87°**

Ø80 mm	43134	€ 11,40
Ø100 mm	43160	€ 10,80




Ø80 mm

3368

**MODULO DI ISPEZIONE CON TAPPO**

Ø80 mm	43149	€ 33,68
Ø100 mm	43131	€ 34,04




Ø100-80 mm

1329

**RIDUZIONE**

Ø100-80 mm	43105	€ 13,29
Ø120-100 mm	43106	€ 14,93




Ø80 mm

766

**RACCORDO FF**

Ø80 mm	43148	€ 7,66
Ø100 mm	43143	€ 8,10




Ø80 mm

2624

**CAPPELLO ANTIVO**

Ø80 mm	44156	€ 26,24
Ø100 mm	44158	€ 28,90
Ø130 mm	44160	€ 32,90




Ø80 mm

1270

**TAPPO SCARICO CONDENZA**

Ø80 mm	43150	€ 12,70
Ø100 mm	43144	€ 13,87




Ø80 mm

1207

**TEE**

Ø80 mm	43147	€ 12,07
Ø100 mm	43163	€ 14,82




320x320 mm

5100

**ESTRATTORE A BAGNO D'OLIO**

320x320 mm	39794	€ 51,00
370x370 mm	39795	€ 54,00
420x420 mm	39796	€ 58,00




Ø150 mm

1490

**TERMINALE PARAPIOGGIA**

Ø150 mm	39809	€ 14,90
Ø180 mm	39810	€ 16,90
Ø200 mm	39811	€ 18,90
Ø250 mm	39812	€ 21,90




Ø80 mm

2356

**CAPPELLO CINESE**

Ø80 mm	43152	€ 23,56
Ø100 mm	43128	€ 22,46
Ø130 mm	43111	€ 25,23



Ø80 mm

981

**TERMINALE ESALAZIONE FUMI**

Ø80 mm	53198	€ 9,81
Ø100 mm	53199	€ 10,51

# SISTEMI PER EVACUAZIONE FUMI

## CONDOTTO FUMARIO DOPPIA PARETE

Acciaio inox AISI 316L (interno) e AISI 304 (esterno), conforme EN1856-1, idoneo per generatori di calore a combustibile liquido, gassoso e solido



Ø80x330 mm  
**27<sup>50</sup>**

**TUBO**  
Ø80 mm

330 mm	31340	€ 27,30
500 mm	31337	€ 30,86
1000 mm	31334	€ 49,51



Ø100x330 mm  
**33<sup>82</sup>**

**TUBO**  
Ø100 mm

330 mm	31341	€ 33,82
500 mm	31338	€ 36,96
1000 mm	31335	€ 53,30



**73<sup>79</sup>**

**TUBO**  
**TELESCOPICO**

Estensione 340-550 mm,  
Ø80 mm  
31343



**77<sup>53</sup>**

**TUBO**  
**TELESCOPICO**

Estensione 340-550 mm,  
Ø100 mm  
31344



**92<sup>90</sup>**

**TUBO**  
**CON ISPEZIONE**

Ø80 mm  
31358



**98<sup>45</sup>**

**TUBO**  
**CON ISPEZIONE**

Ø100 mm  
31359



**75<sup>96</sup>**

**TEE**  
Attacco doppia parete,

Ø80 mm  
31352



**79<sup>24</sup>**

**TEE**  
Attacco doppia parete,

Ø100 mm  
31353



**66<sup>47</sup>**

**TEE**  
Attacco mono parete,

Ø80 mm  
31355



**73<sup>58</sup>**

**TEE**  
Attacco mono parete,

Ø100 mm  
31356



**34<sup>25</sup>**

**CURVA 45°**  
Ø80 mm

31349



**37<sup>29</sup>**

**CURVA 45°**  
Ø100 mm

31350



**53<sup>89</sup>**

**CURVA 90°**  
Ø80 mm

31346



**55<sup>75</sup>**

**CURVA 90°**  
Ø100 mm

31347



**33<sup>94</sup>**

**GIUNZIONE**  
**MONO-DOPPIA PARETE**

Ø80 mm  
43151



**37<sup>80</sup>**

**GIUNZIONE**  
**MONO-DOPPIA PARETE**

Ø100 mm  
43130



Ø80 mm  
**43<sup>54</sup>**

**TAPPO SCARICO**  
**CONDENSA**

Ø80 mm	31371	€ 43,54
Ø100 mm	31372	€ 44,49



**78<sup>26</sup>**

**FALDALE**

Base alluminio, Ø100 mm  
31381



Ø80 mm  
**31<sup>84</sup>**

**CAPPELLO**  
**CINESE**

Ø80 mm	31374	€ 31,84
Ø100 mm	31375	€ 33,32



Ø80 mm  
**54<sup>54</sup>**

**CAPPELLO**  
**ANTIVENTO**

Ø80 mm	31377	€ 54,54
Ø100 mm	31378	€ 57,90



## CANALIZZAZIONE ARIA



**TUBO**  
PVC, L1000 mm  
Ø125 mm 73292 € 9,50  
L150xH70 mm 73304 € 9,50

Ø125 mm, 90°  
**4,50**

### CURVA

ABS

Ø125 mm, 90° 73293 € 4,50  
Con riduzione  
da Ø125 a 150x70 mm 73294 € 4,20  
Piatto 150x70 mm vert. 73297 € 3,90  
150x70 mm orizz. 73298 € 4,40



Ø80 mm  
**6,35**  
**TUBO IN ALLUMINIO**  
Colore naturale,  
flessibile-estensibile  
850-3000 mm

Ø80 mm	10088	€ 6,35
Ø100 mm	10089	€ 5,34
Ø110 mm	30020	€ 5,70
Ø120 mm	10090	€ 6,64
Ø130 mm	10091	€ 7,34
Ø160 mm	10092	€ 8,84



Ø80 mm  
**6,04**  
**TUBO IN ALLUMINIO**  
Colore bianco,  
flessibile-estensibile  
850-3000 mm

Ø80 mm	10093	€ 6,04
Ø100 mm	10094	€ 7,26
Ø120 mm	10095	€ 9,00



## ASPIRATORI



Ø100 mm  
**18,90**

**ASPIRATORE TUBO A TUBO**  
Ø100 mm 30511 € 18,90  
Ø120 mm 30512 € 22,90



**29,00**

**ASPIRATORE ELETTRICO**  
Ø100 mm, con serranda  
30517



Ø100 mm  
**18,90**

**ASPIRATORE ELICOIDALE**  
Ø100 mm 30518 € 18,90  
Ø120 mm 30519 € 22,90



Ø100 mm  
**22,90**

**ASPIRATORE ELICOIDALE**  
Extrapiatto, Ø100 mm

Ø100 mm	30513	€ 22,90
Ø100 mm, con timer	30514	€ 37,90
Ø120 mm	30516	€ 29,90



Ø100 mm  
**28,50**

**ASPIRATORE DA PARETE SPECIAL ELEGANCE**

Ø100 mm	54186	€ 28,50
Ø100 mm, con timer	54195	€ 46,50
Ø120 mm	54197	€ 36,90
Ø120 mm, con timer	54199	€ 55,90



**52,90**

**ASPIRATORE CENTRIFUGO**  
Ø100-120 mm  
30520



**79,90**

**ASPIRATORE CENTRIFUGO**  
Ø100 mm  
42793



**83,90**

**ASPIRATORE**  
Ø200 mm  
57882

## GRIGLIE



166x166 mm  
**2,20**

### GRIGLIA

ABS, con molla e rete bianca

166x166 mm	44184	€ 2,20
238x238 mm	44185	€ 3,10

150x150 mm  
**3,70**

### GRIGLIA

ABS, bianca,  
con flusso regolabile

150x100 mm	04857	€ 3,90
150x150 mm	04855	€ 3,70



190x150 mm  
**6,50**

### GRIGLIA

ABS, bianca,  
con flusso regolabile

190x150 mm	04859	€ 6,50
190x190 mm	04856	€ 3,90



**8,90**


**GRIGLIA PER FINESTRE**  
Plastica, Ø120 mm  
23448

Ø80 mm  
**2,00**

### GRIGLIA DA INCASSO

Alluminio, con rete

Ø80 mm	64902	€ 2,00
Ø100 mm	64904	€ 2,50
Ø120 mm	64905	€ 2,70



Ø80 mm  
**4,50**

### GRIGLIA DA INCASSO

Rame, con rete

Ø80 mm	64897	€ 4,50
Ø100 mm	64900	€ 5,00
Ø120 mm	64901	€ 5,50



### GRIGLIA DA INCASSO

ABS, con rete bianca

Ø60 mm	44169	€ 1,20
Ø80 mm	04842	€ 1,30
Ø100 mm	04843	€ 1,40
Ø120 mm	04844	€ 1,90
Ø145 mm	44181	€ 2,10
Ø180 mm	44182	€ 2,70
Ø220 mm	44183	€ 3,70

Ø60 mm  
**1,20**

Ø100 mm  
**1,40**

### GRIGLIA DA INCASSO

ABS, con rete ramata

Ø100 mm	04864	€ 1,40
Ø125 mm	04865	€ 1,90
Ø145 mm	44186	€ 2,10



230x80 mm  
**2,10**

### GRIGLIA ANTERIORE

Con rete bianca

230x80 mm	04861	€ 2,10
430x230 mm	04860	€ 5,50

## RADIATORI



3 elementi

**3100** €

Sconto quantità per artigiani.

### RADIATORE IN ALLUMINIO SIMUN

Interasse 600xP80 mm

344,7 W, 3 elementi	72032	€ 31,00
459,60 W, 4 elementi	72033	€ 41,40
574,5 W, 5 elementi	72035	€ 51,60
1149 W, 10 elementi	72036	€ 103,30



4 elementi

**4540** €

Sconto quantità per artigiani.

### RADIATORE IN ALLUMINIO SIMUN

Interasse 700xP80 mm

398,10 W, 3 elementi	72038	€ 34,10
530,8 W, 4 elementi	72039	€ 45,40
663,50 W, 5 elementi	72041	€ 56,70
1327 W, 10 elementi	72043	€ 113,40



3 elementi

**3500** €

Sconto quantità per artigiani.

### RADIATORE IN ALLUMINIO EXTRA THERM SERIR

Interasse 600xP97 mm

430,8 W, 3 elementi	72034	€ 35,00
574,4 W, 4 elementi	72037	€ 47,00
718 W, 5 elementi	72040	€ 58,30
1436 W, 10 elementi	72042	€ 118,00



10 elementi

**12370** €

Sconto quantità per artigiani.

### RADIATORE IN ALLUMINIO SIMUN

Interasse 800xP80 mm

398,10 W, 3 elementi	72044	€ 37,20
530,8 W, 4 elementi	72046	€ 49,35
663,5 W, 5 elementi	72028	€ 61,95
1327 W, 10 elementi	72031	€ 123,70



5 elementi

**7120** €

Sconto quantità per artigiani.

### RADIATORE IN ALLUMINIO EXTRA THERM SERIR

Interasse 800xP97 mm

536,10 W, 3 elementi	72050	€ 43,00
714,8 W, 4 elementi	72051	€ 57,00
893,5 W, 5 elementi	72052	€ 71,20
1787 W, 10 elementi	72053	€ 142,30

## ACCESSORI PER RADIATORI E TERMOARREDI



**VALVOLA TERMOSTATIZZABILE CALEFFI ATTACCO RAME/PEX**  
A squadra

3/8"	09959	€ 8,52
1/2"	09960	€ 9,50



**VALVOLA TERMOSTATIZZABILE CALEFFI ATTACCO RAME/PEX**  
Dritta

3/8"	09961	€ 9,20
1/2"	09962	€ 10,26



**DETTENTORE CALEFFI ATTACCO RAME/PEX**  
A squadra

3/8"	09968	€ 6,24
1/2"	09969	€ 6,86



**DETTENTORE CALEFFI ATTACCO RAME/PEX**  
Dritto

3/8"	09970	€ 6,31
1/2"	09971	€ 7,20



**TESTINA TERMOSTATICA CALEFFI**  
Con ghiera  
09967



**VALVOLA TERMOSTATICA CALEFFI ATTACCO FERRO**  
A squadra

3/8"	19034	€ 8,45
1/2"	19033	€ 9,87



**DETTENTORE CALEFFI ATTACCO FERRO**  
A squadra

3/8"	19036	€ 6,27
1/2"	19035	€ 7,01



**RACCORDO CALEFFI PER TUBO RAME**  
Cromo

Ø12 mm	09972	€ 1,77
Ø14 mm	09973	€ 1,77
Ø16 mm	09974	€ 1,77



**RACCORDO CALEFFI PER TUBO MULTISTRATO**  
Cromo, Ø16x2 mm  
16858



**RIDUZIONE PER RADIATORI**  
Ø48 mm

1"x3/8, DX	12739	€ 0,87
1"x1/4, DX	12737	€ 1,03
1"x3/8, SX	12740	€ 0,87
1"x1/4, SX	12738	€ 1,03



NOVA FLORIDA

163<sup>08</sup> €Sconto quantità  
per artigiani.**RADIATORE  
IN ALLUMINIO  
MAJOR DUAL  
4 ELEMENTI**Interasse 1600xP80 mm,  
1064 W  
39046

NOVA FLORIDA

191<sup>16</sup> €Sconto quantità  
per artigiani.**RADIATORE  
IN ALLUMINIO  
MAJOR DUAL  
4 ELEMENTI**Interasse 1800xP80 mm,  
1156 W  
39050

NOVA FLORIDA

209<sup>52</sup> €Sconto quantità  
per artigiani.**RADIATORE  
IN ALLUMINIO  
MAJOR DUAL  
4 ELEMENTI**Interasse 2000xP80 mm,  
1248 W  
39052

NOVA FLORIDA

203<sup>04</sup> €Sconto quantità  
per artigiani.**RADIATORE  
IN ALLUMINIO  
MAJOR DUAL  
5 ELEMENTI**Interasse 1600xP80 mm,  
1330 W  
39049

NOVA FLORIDA

236<sup>52</sup> €Sconto quantità  
per artigiani.**RADIATORE  
IN ALLUMINIO  
MAJOR DUAL  
5 ELEMENTI**Interasse 1800xP80 mm,  
1445 W  
39051

NOVA FLORIDA

260<sup>28</sup> €Sconto quantità  
per artigiani.**RADIATORE  
IN ALLUMINIO  
MAJOR DUAL  
5 ELEMENTI**Interasse 2000xP80 mm,  
1560 W  
39053

## ACCESSORI PER RADIATORI E TERMOARREDI

6<sup>96</sup> €**VALVOLA  
TERMOSTATIZZABILE  
GIACOMINI ATTACCO  
RAME/PEX**

A squadra

3/8"	33985	€ 6,96
1/2"	33986	€ 6,96

8<sup>80</sup> €**VALVOLA  
TERMOSTATIZZABILE  
GIACOMINI ATTACCO  
RAME/PEX**

Dritta

3/8"	33988	€ 8,80
1/2"	33990	€ 8,80

5<sup>59</sup> €**DETTENTORE GIACOMINI  
ATTACCO RAME/PEX**

A squadra

3/8"	34032	€ 5,59
1/2"	34037	€ 5,59

6<sup>46</sup> €**DETTENTORE GIACOMINI  
ATTACCO RAME/PEX**

Dritto

3/8"	34040	€ 6,46
1/2"	34041	€ 6,46

16<sup>91</sup> €**TESTA  
TERMOSTATICA  
GIACOMINI**

34042

6<sup>96</sup> €**VALVOLA  
TERMOSTATIZZABILE  
GIACOMINI  
ATTACCO FERRO**

A squadra

3/8"	33949	€ 6,96
1/2"	33950	€ 6,96

8<sup>80</sup> €**VALVOLA  
TERMOSTATIZZABILE  
GIACOMINI  
ATTACCO FERRO**

Dritta

3/8"	33983	€ 8,80
1/2"	33984	€ 8,80

6<sup>64</sup> €**DETTENTORE  
GIACOMINI  
ATTACCO FERRO**

A squadra

3/8"	34002	€ 6,64
1/2"	34004	€ 6,64

1<sup>98</sup> €**ADATTATORE GIACOMINI  
TUBO RAME**

Ø12 mm	34043	€ 1,98
Ø14 mm	34044	€ 1,98
Ø16 mm	34045	€ 1,98

2<sup>05</sup> €**ADATTATORE GIACOMINI  
ATTACCO TUBO PEX**

Ø16x2 mm	36047	€ 2,05
Ø20x2 mm	36048	€ 2,05



# RADIATORI E TERMOARREDI

## TERMOARREDI

- Elettrico
- Funzione boost
- Temperatura minima garantita 7°C

500 W  
**87,00** €

### TERMOARREDO ELETTRICO TOBAGO

Bianco, interasse 450 mm, la funzione boost consente l'accensione programmata per 2 ore alla massima potenza

L480xH920 mm, 500 W	42555	€ 87,00
L480xH1375 mm, 750 W	43997	€ 123,00
L550xH1703 mm, 1000 W	43998	€ 154,00

512 W  
**45,90** €

### TERMOARREDO GARDENIA

Bianco, interasse 450 mm

L500xH1110 mm, 512 W	51794	€ 45,90
L500xH1703 mm, 802 W	51795	€ 68,00

512 W  
**58,00** €

### TERMOARREDO CURVO GARDENIA

Bianco, interasse 450 mm

L500xH1110 mm, 512 W	34760	€ 58,00
L500xH1430 mm, 669 W	34770	€ 72,00
L500xH1703 mm, 802 W	34773	€ 87,00

599 W  
**64,00** €

### TERMOARREDO GARDENIA

Bianco, interasse 550 mm, Ø22 mm

L600xH1110 mm, 599 W	34776	€ 64,00
L600xH1430 mm, 784 W	34780	€ 75,00
L600xH1703 mm, 940 W	34781	€ 98,00

## ACCESSORI PER RADIATORI E TERMOARREDI

**Valvola**  
3/8" **6,28** €

### VALVOLA TERMOSTATIZZABILE ATTACCO RAME/PEX

A squadra

3/8"	33918	€ 6,28
1/2"	33919	€ 6,53

**Valvola**  
3/8" **7,76** €

### VALVOLA TERMOSTATIZZABILE ATTACCO RAME/PEX

Dritta

3/8"	33921	€ 7,76
1/2"	33922	€ 7,76

**Detentore**  
3/8" **3,80** €

### DETENTORE ATTACCO RAME/PEX

A squadra

3/8"	33931	€ 3,80
1/2"	33932	€ 3,80

**Detentore**  
3/8" **4,80** €

### DETENTORE ATTACCO RAME/PEX

Dritto

3/8"	33933	€ 4,80
1/2"	33934	€ 4,80

**Testa**  
10,44 €

### TESTA TERMOSTATICA

33926

**Valvola**  
3/8" **7,03** €

### VALVOLA TERMOSTATIZZABILE ATTACCO FERRO

A squadra

3/8"	33914	€ 7,03
1/2"	33915	€ 7,37

**Valvola**  
3/8" **8,60** €

### VALVOLA TERMOSTATIZZABILE ATTACCO FERRO

Dritta

3/8"	33916	€ 8,60
1/2"	33917	€ 9,12

**Detentore**  
3/8" **4,43** €

### DETENTORE ATTACCO FERRO

A squadra

3/8"	33927	€ 4,43
1/2"	33928	€ 4,78

**Adattatore**  
1,90 €

### ADATTATORE PER TUBO RAME

Ø10 mm	33935	€ 1,90
Ø12 mm	33936	€ 1,90
Ø14 mm	33938	€ 1,90
Ø16 mm	33939	€ 1,90

**Adattatore**  
2,65 €

### ADATTATORE TUBO PEX

Ø16x2 mm  
33940



589 W  
**129,00** €

#### TERMOARREDO PALERMO

Antracite, interasse 450 mm, tubi piatti sovrapposti

L500xH1213 mm, 589 W	43999	€ 129,00
L500xH1512 mm, 727 W	41838	€ 139,00
L500xH1738 mm, 833 W	44000	€ 154,00



548 W  
**127,50** €

#### TERMOARREDO GARDENIA

Dritto, cromo, interasse 450 mm, Ø22 mm

L500xH1430 mm, 548 W	34813	€ 127,50
L500xH1730 mm, 657 W	34815	€ 152,00



**149,00** €

#### TERMOARREDO CATALINA

L500xH1450 mm, tubi sovrapposti, interasse 450 mm, 737 W

Quarzo	59069	€ 149,00
Tabak brown	59070	€ 149,00



699 W  
**79,50** €

#### TERMOARREDO GARDENIA

Bianco, interasse 450 mm, 2 attacchi laterali da 1/2" standard, reversibile DX/SX, fornito di staffe di fissaggio

L500xH1420 mm, 699 W	51791	€ 79,50
L500xH1703 mm, 802 W	51793	€ 99,50

### ACCESSORI PER RADIATORI E TERMOARREDI



**16,17** €

#### KIT VALVOLA E DETENTORE BREDA ATTACCO RAME/PEX

Manuale, bianco, a squadra, 1/2"

34099



**20,28** €

#### KIT VALVOLA E DETENTORE BREDA ATTACCO RAME/PEX

Termostatizzabile, cromo, a squadra, 1/2"

34100



**2,07** €

#### ADATTATORE BREDA ATTACCO TUBO RAME

Cromo

Ø12 mm	34104	€ 2,07
Ø14 mm	34106	€ 2,07
Ø16 mm	34107	€ 2,07



**2,94** €

#### ADATTATORE BREDA ATTACCO TUBO PEX

Cromo, Ø16x2 mm

34108



**17,85** €

#### TESTA TERMOSTATICA BREDA

Cromo

34101



3/8"x1 cm  
**3,99** €

#### ECCENTRICO PER RADIATORI NICHELATO

3/8"x1 cm	56143	€ 3,99
3/8"x2 cm	56144	€ 4,02
3/8"x3 cm	17405	€ 3,68
3/8"x4 cm	56145	€ 4,17



1/2"x1 cm  
**4,32** €

#### ECCENTRICO PER RADIATORI NICHELATO

1/2"x1 cm	56146	€ 4,32
1/2"x2 cm	56147	€ 3,90
1/2"x3 cm	17406	€ 3,91
1/2"x4 cm	56148	€ 4,17
1/2"x5 cm	56149	€ 4,38
1/2"x6 cm	56150	€ 4,91



3/8"  
**1,08** €

#### VALVOLA SFOGO ARIA MANUALE PER RADIATORE

3/8"	12735	€ 1,08
1/4"	12734	€ 0,87



**1,49** €

#### VALVOLA SFOGO ARIA MANUALE PER TERMOARREDO

Cromo, 1/2"	12736	
-------------	-------	--



**4,75** €

#### KIT TAPPI PER RADIATORI IN ALLUMINIO

1"x1/2"	70088	€ 4,75
1"x3/8"	70086	€ 4,75

## SCALDABAGNI ELETTRICI



**5900 €**

**GARANZIA 3 ANNI**  
FABBRICAZIONE ITALIANA

**B.Energy**

**SCALDABAGNO ELETTRICO SOPRALAVELLO PLATINUM**  
30527



**6300 €**

**GARANZIA 3 ANNI**  
FABBRICAZIONE ITALIANA

**B.Energy**

**SCALDABAGNO ELETTRICO SOTTOLAVELLO PLATINUM**  
30528



**7900 €**

Sconto quantità per artigiani.

**GARANZIA 3 ANNI**  
FABBRICAZIONE ITALIANA

**ARISTON**

**SCALDABAGNO ELETTRICO SOPRALAVELLO BLU EVO R10/3**  
56137



**8500 €**

Sconto quantità per artigiani.

**GARANZIA 3 ANNI**  
FABBRICAZIONE ITALIANA

**ARISTON**

**SCALDABAGNO ELETTRICO SOTTOLAVELLO BLU EVO 10U/3**  
56139



**7600 €**

**GARANZIA 3 ANNI**  
FABBRICAZIONE ITALIANA

**B.Energy**

**SCALDABAGNO ELETTRICO SOPRALAVELLO Q15**  
69935



**9900 €**

Sconto quantità per artigiani.

**GARANZIA 3 ANNI**  
FABBRICAZIONE ITALIANA

**ARISTON**

**SCALDABAGNO ELETTRICO SOPRALAVELLO BLU EVO R15/3**  
56141



**7700 €**

**GARANZIA 3 ANNI**  
FABBRICAZIONE ITALIANA

**B.Energy**

**SCALDABAGNO ELETTRICO SOPRALAVELLO B30**  
30530



**10900 €**

Sconto quantità per artigiani.

**GARANZIA 3 ANNI**  
FABBRICAZIONE ITALIANA

**ARISTON**

**SCALDABAGNO ELETTRICO SOPRALAVELLO BLU EVO R30/3**  
56142



**8500 €**

**GARANZIA 2 ANNI**  
FABBRICAZIONE ITALIANA

**B.Energy**

**SCALDABAGNO ELETTRICO**  
17011



**11900 €**

Sconto quantità per artigiani.

**GARANZIA 3 ANNI**  
FABBRICAZIONE ITALIANA

**ARISTON**

**SCALDABAGNO ELETTRICO BLU R50 EU**  
56899



**10900 €**

**GARANZIA 5 ANNI**  
FABBRICAZIONE ITALIANA

**B.Energy**

**SCALDABAGNO ELETTRICO ECOFIRE**  
26970



**16900 €**

Sconto quantità per artigiani.

**GARANZIA 5 ANNI**  
FABBRICAZIONE ITALIANA

**ARISTON**

**SCALDABAGNO ELETTRICO PRO PLUS 50 EU**  
56902

CODICE	CAPACITÀ (LT)	MATERIALE DELLA CALDAIA	CLASSE ENERGETICA	DIMENSIONI LxPxH (MM)	POTENZA (kW)	TEMPO DI RISCALDAMENTO
30527	12	Vetroporcellanata	B	350x260x350	1,5	(ΔT=50°C): 30 min
30528	12	Vetroporcellanata	B	350x260x350	1,5	(ΔT=50°C): 30 min
56137	10	Vetroporcellanata	A	360x298x360	1,2	(Δt=45°C): 30 min
56139	10	Vetroporcellanata	B	360x254x360	1,2	(Δt=45°C): 30 min
69935	15	Vetroporcellanata	B	350x290x350	1,5	(ΔT=50°C): 32 min
56141	15	Vetroporcellanata	A	360x300x360	1,2	(Δt=45°C): 45 min
30530	30	Vetroporcellanata	C	460x325x535	1,5	(ΔT=50°C): 75 min
56142	30	Vetroporcellanata	C	446x360x446	1,5	(ΔT= 45°C): 70 min
17011	50	Vetroporcellanata	D	Ø460xH520	1,2	(Δt=50°C): 170 min
56899	50	Vetroporcellanata	C	Ø450xH553	1,2	(ΔT= 45°C): 137 min
26970	60	Vetroporcellanata	C	Ø460xH760	1,2	(ΔT= 50°C): 170 min
56902	50	Vetroporcellanata	B	Ø450xH550	1,2	(ΔT=45°C): 137 min





B.Energy

8900€  
Sconto quantità per artigiani.

GARANZIA  
2 ANNI  
FABBRICAZIONE ITALIANA

SCALDABAGNO ELETTRICO  
17012



B.Energy

11600€  
Sconto quantità per artigiani.

GARANZIA  
5 ANNI  
FABBRICAZIONE ITALIANA

SCALDABAGNO ELETTRICO ECOFIRE  
39653



12500€  
Sconto quantità per artigiani.

GARANZIA  
3 ANNI  
ARISTON

SCALDABAGNO ELETTRICO BLU EVO R80 EU  
61031

- Funzione eco a programmazione giornaliera
- Funzione anticongelamento
- Risparmio medio 259 kWh/anno

- Installazione verticale o orizzontale
- Risparmio medio 259 kWh/anno
- Funzione eco a programmazione giornaliera



GARANZIA  
3 ANNI

ARISTON

14900€  
Sconto quantità per artigiani.

SCALDABAGNO ELETTRICO BLU EVO R100 EU  
61032



17500€  
Sconto quantità per artigiani.

GARANZIA  
5 ANNI  
ARISTON

SCALDABAGNO ELETTRICO PRO PLUS 80 V/5 EU  
Funzione eco per un risparmio medio del 15% sui consumi, display digitale  
56903



29900€  
Sconto quantità per artigiani.

GARANZIA  
5 ANNI  
ARISTON

SCALDABAGNO ELETTRICO VELIS PLUS EVO 80 V-H  
Funzione eco per un risparmio del 15% sui consumi  
63209



13800€  
Sconto quantità per artigiani.

GARANZIA  
2 ANNI  
FABBRICAZIONE ITALIANA

B.Energy

SCALDABAGNO ELETTRICO ORIZZONTALE  
40673

CODICE	CAPACITÀ (Lt)	MATERIALE DELLA CALDAIA	CLASSE ENERGETICA	DIMENSIONI (MM)	POTENZA (kW)	TEMPO DI RISCALDAMENTO
17012	80	Vetroporcellanata	D	Ø460xH700	1,2	(ΔT=50°C): 260 min
39653	80	Vetroporcellanata	C	Ø460xH760	1,2	(ΔT= 50°C): 215 min
61031	80	Vetroporcellanata	C	Ø450xH778	1,5	(ΔT= 45°C): 176 min
56903	80	Vetroporcellanata	B	Ø450xH758	1,2	(ΔT=45°C): 220 min
63209	80	Smaltata	B	408x275x1666	1,5	(ΔT=45°C): 135 min
61032	100	Smaltata	C	Ø450xH918	1,5	(ΔT=45°C): 220 min
40673	80	Vetroporcellanata	E	Ø460xH700	1,2	(ΔT= 50°C): 260 min

# PRODUZIONE ACQUA CALDA

SCALDABAGNI A GAS



**199<sup>00</sup>**

Sconto quantità per artigiani.

**Hermann Saunier Duval**

**SCALDABAGNO A METANO OPALIA C11 E - A/1**

Classe B  
25896

Disponibile a GPL 25895 € 199,00



Portata minima di accensione 2 lt/min

**199<sup>00</sup>**

Sconto quantità per artigiani.

**ARISTON**

**SCALDABAGNO A METANO FAST EVO B11 EU**

Classe A  
56918

Disponibile a GPL 56919 € 199,00



**249<sup>00</sup>**

Sconto quantità per artigiani.

**SCALDABAGNO A METANO VAILLANT ATMOMAG MINI 11-01/XI**

57799

Disponibile a GPL 57800 € 249,00



**249<sup>00</sup>**

Sconto quantità per artigiani.

**Hermann Saunier Duval**

**SCALDABAGNO A METANO OPALIA C14 E - A/1**

Classe B  
40108

Disponibile a GPL 40107 € 249,00



**249<sup>00</sup>**

Sconto quantità per artigiani.

**ARISTON**

**SCALDABAGNO A METANO FAST EVO ONT B14 EU**

Classe B  
56920

Disponibile a GPL 56921 € 249,00



**339<sup>00</sup>**

Sconto quantità per artigiani.

**SCALDABAGNO A METANO VAILLANT ATMOMAG 14-0/1 XIX**

57803



**399<sup>00</sup>**

Sconto quantità per artigiani.

**Hermann Saunier Duval**

**SCALDABAGNO A METANO OPALIA F11 E-A/1**

Classe A  
28875

Disponibile a GPL 28876 € 399,00



**449<sup>00</sup>**

Sconto quantità per artigiani.

**Hermann Saunier Duval**

**SCALDABAGNO A METANO OPALIA F14 E-A/1**

Classe B  
28877

Disponibile a GPL 28878 € 449,00

CODICE	MODELLO	CAMERA	TIRAGGIO	ACCENSIONE	POTENZA TERMICA NOMINALE (kW)	PORTATA ACQUA CALDA (LT/MIN)	MODULAZIONE DI POTENZA	DIMENSIONI LxPxH (mm)
25896	OPALIA C11 E - A/1	Aperta	Naturale	Elettronica a batteria	19,2	11	Si	310x220x575
56918	FAST EVO B11 EU	Aperta	Naturale	Elettronica a batteria	19	11	Si	310x210x580
57799	ATMOMAG MINI	Aperta	Naturale	Elettronica a batteria	19,2	11	Si	310x253x580
40108	OPALIA C14 E - A/1	Aperta	Naturale	Elettronica a batteria	23,2	14	Si	380x225x640
56920	FAST EVO ONT B14 EU	Aperta	Naturale	Elettronica a batteria	24	14	Si	370x230x580
57803	ATMOMAG 14-0/1 HXI	Aperta	Naturale	Elettronica a batteria	24,4	14	Si	350x270x680
28875	OPALIA F11 E-A/1	Stagna	Forzato	Elettronica	19,2	11	Si	348x240x627
28877	OPALIA F14 E-A/1	Stagna	Forzato	Elettronica a batteria	23,2	14	Si	348x240x627

Scambiatore primario in rame

Abbinabile a termoregolazione a fili o a onde radio



632€

Sconto quantità per artigiani.



**CALDAIA MURALE MICRA 4 24 E A METANO**  
Alimentazione G20 (metano), camera a tiraggio naturale, ideale per installazione esterna, produzione di acqua calda sanitaria istantanea  
58974

Circolatore automatico 2 velocità

Scambiatore primario in lega di alluminio e silicio



849€

Sconto quantità per artigiani.



**CALDAIA MURALE SEMIATEK 4 CONDENSING 25 A METANO**  
Alimentazione G20 (metano), camera stagna a tiraggio forzato, ideale per installazione interna, produzione di acqua calda sanitaria istantanea, predisposizione per abbinamento a impianti solari  
58977  
Disponibile versione 30 kW 58978 € 1190,00

Sistema acquaspeed preriscaldamento

Circolatore modulante

Scambiatore primario in lega di alluminio e silicio



1249€

Sconto quantità per artigiani.



**CALDAIA MURALE MICRA 4 CONDENSING 25 A METANO**  
Alimentazione G20 (metano), camera stagna a tiraggio forzato, ideale per installazione interna, sistema acquaspeed per produzione immediata di acqua calda e funzione preriscaldamento acqua sanitaria  
58980  
Disponibile versione 30 kW 58981 € 1499,00

Microaccumulo 3,2 lt

Acqua calda istantanea sanitaria

Scambiatore primario in acciaio inox ad alta efficienza

Circolatore modulante



1475€

Sconto quantità per artigiani.



**CALDAIA MURALE THEMAFAST 4 CONDENSING 25 A METANO**  
Alimentazione G20 (metano), camera stagna a tiraggio forzato, ideale per installazione interna, accumulo acqua sanitaria integrato e sistema acquaspeed fast per produzione immediata di acqua calda  
58712  
Disponibile versione 30 kW 58713 € 1695,00  
Disponibile versione 35 kW 58996 € 1925,00

4 stelle di rendimento (106,3%)

Sistema acquaspeed preriscaldamento

Antigelo fino a -5°C

Carico impianto automatico

Termoregolazione di serie remotabile all'interno dell'abitazione

Scambiatore primario in acciaio inox



1445€

Sconto quantità per artigiani.



**CALDAIA MURALE SPAZIOZERO 4 CONDENSING 26 A METANO**  
Alimentazione compatibile con G31 (propano), ideale per installazione esterna (temp. min -5°C), carico impianto automatico, sistema acquaspeed per produzione immediata di acqua calda, ingombro cassone 570x270x114 mm  
59001



367€

H850xL500xP320 mm

28880

€ 36,70

H850xL500xP320 mm

28879

€ 42,37

BOX COPRICALDAIA

H850xL500xP320 mm

H1000xL540xP430 mm

CODICE	MODELLO	PRODUZIONE ACQUA CALDA SANITARIA	POTENZA TERMICA SANITARIO (kW)	POTENZA TERMICA NOMINALE (kW)	PORTATA ACQUA CALDA (lt/min)	PROFILO DI CARICO	DIMENSIONI LxPxH (mm)	CLASSE DI EFFICIENZA RISCALDAMENTO	CLASSE DI EFFICIENZA SANITARIO
58974	MICRA 4 24 E	Istantanea	24	24	14	XL	410x312x740	C	B
58977	SEMIATEK 4 CONDENSING 25	Istantanea	25,2	19,1	14	XL	418x300x740	A	A
58980	MICRA 4 CONDENSING 25	Pre riscaldamento	25,2	19,1	14	XL	390x280x700	A	A
58712	THEMAFAST 4 CONDENSING 25	Micro accumulo	25,5	19,6	15	XL	418x344x740	A	A
59001	SPAZIOZERO 4 CONDENSING 25	Pre riscaldamento	25,4	27,2	15	XL	515x235x840	A	A



# COMPONENTI PER IMPIANTI SOLARI A CIRCOLAZIONE FORZATA

L'impianto a circolazione forzata è necessario quando il bollitore si trova più in basso rispetto ai collettori solari, privilegiando l'impatto estetico. Il corretto funzionamento prevede apparecchiature aggiuntive, come il circolatore per il movimento del fluido e il controllo elettronico differenziale (che rileva la temperatura dei pannelli, la temperatura del bollitore e regola la partenza e lo spegnimento del circolatore)

Doppia serpentina

200 lt



200 lt

596,00 €



## BOLLITORE AD ACCUMULO PLUS 200 LT

Produzione acqua calda sanitaria, doppio serpentino fisso (uno per il collegamento di sistemi solari, l'altro per un eventuale fonte di calore supplementare), caldaia vetroporcellanata, coibentazione in poliuretano rigido spessore 50 mm, anodo al magnesio di protezione

41637

Doppia serpentina

300 lt



300 lt

694,00 €



## BOLLITORE AD ACCUMULO PLUS 300 LT

Produzione acqua calda sanitaria, doppio serpentino fisso (uno per il collegamento di sistemi solari, l'altro per un eventuale fonte di calore supplementare), caldaia vetroporcellanata, coibentazione in poliuretano rigido spessore 50 mm, anodo al magnesio di protezione

41638

Doppia serpentina

500 lt



500 lt

931,00 €



## BOLLITORE AD ACCUMULO PLUS 500 LT

Produzione acqua calda sanitaria, doppio serpentino fisso (uno per il collegamento di sistemi solari, l'altro per un eventuale fonte di calore supplementare), caldaia vetroporcellanata, coibentazione in poliuretano rigido spessore 50 mm, anodo al magnesio di protezione

41639

CODICE	CAPACITÀ SERBATOIO (LT)	DIAMETRO ESTERNO (MM)	ALTEZZA (MM)	TEMPERATURA MAX D'ESERCIZIO SERPENTINI	TEMPERATURA MAX BOLLITORE	SUPERFICIE DI SCAMBIO SERPENTINO SUPERIORE (M <sup>2</sup> )	SUPERFICIE DI SCAMBIO SERPENTINO INFERIORE (M <sup>2</sup> )	CAPACITÀ ACQUA CALDA (MM)
41637	200	Ø610	1265	110°C	95°C	0,8	0,8	1"-1164
41638	300	Ø610	1710	110°C	95°C	0,9	1,5	1"-1608
41639	500	Ø760	1780	110°C	95°C	0,9	1,9	1"1/4-1595

## ACCESSORI

Ø16 mm, 10 m

128,50 €

## TUBO BINATO EMIFLEX EMISOLAR

Acciaio AISI 316L, isolamento EPDM anti UV Ø16 mm

10 m	56968	€ 128,50
20 m	56970	€ 257,00
Ø20 mm		
10 m	56971	€ 148,50
20 m	56972	€ 297,00



3/4"

13,80 €

## KIT RACCORDI PER TUBO BINATO

3/4"	56973	€ 13,80
1"	56975	€ 26,80

- Vetro prismatico antigraffiti
- Rivestimento al titanio selettivo



**42300** €

### COLLETTORE SOLARE H1S

200x100x9 cm,  
cassa in alluminio,  
tubi in rame,  
vetro prismatico  
4 mm antigraffiti,  
superficie  
assorbente netta  
1,69 m<sup>2</sup>  
44134



**2170** €

### KIT RACCORDI COLLETTORE SOLARE

Ø22 mm  
46326

**4977** €

### TELAIO TETTO PIANO

Per collettori h1s  
44612



**8690** €

### TELAIO TETTO INCLINATO

Per collettori h1s  
44609

## ACCESSORI



**24400** €

### GRUPPO DI CIRCOLAZIONE

Composto da misuratore e regolatore di portata con valvole di carico e scarico impianto, circolatore low energy con resaccavo, valvola a sfera flangiata a 3 vie con valvola di non ritorno 10 mbar (escludibile) provvista di maniglia porta termometro, termometro ad anello blu 0-120 °C, gruppo di sicurezza 6 bar con manometro Ø50 mm 0-10 bar con collegamento 3/4" maschio per vaso di espansione, isolamento in epp, connessioni 3/4" maschio, regolatore di portata 2-12 lt/min, circolatore grundfos 25-65 low-energy  
46323



Digi-x1  
**15800** €

### CENTRALINA SOLARE DG-X3

1 relè e 3 sonde PT1000

Digi-x1	46321	€ 158,00
Digi-x3	46322	€ 189,08



5 kg  
**1497** €

### GLICOLE ALIGEL

Liquido anticongelante puro, a base di glicole monopropilenico, consigliato per impianti solari, da diluire

5 kg	48910	€ 14,97
10 kg	48914	€ 27,93



**7060** €

### VALVOLA DEVIATRICE SOLARE TERMOSTATICA

3/4" M, 45°C  
36177



**5160** €

### MISCELATORE TERMOSTATICO PER IMPIANTI SOLARI

3/4", regolazione 35°C-55°C  
61083



**5365** €

### RESISTENZA ELETTRONICA MONOFASE

1,5 kW  
46327



# RISCALDAMENTO A PAVIMENTO

Conforme alla Norma  
UNI EN 13163

Calpestabile



APE  
raccorderie

683 €

λ 0,035  
CONDUZIONE  
TERMICA


## PANNELLO ISOLANTE

L140xP80xH3 cm, PSE classe 150, accoppiato a una pellicola in PST termoformata spessore 0,6 mm, per tubo multistrato e/o polietilene (14<Ø<18), passo di posa multiplo di 50 mm, possibilità di posa diagonale, incastri maschio/femmina sul perimetro, EPS 150 (EPS 200 BUG10PST), densità 26 kg/m³, Euroclasse E, certificato IIP

46842

Conforme alla Norma  
UNI EN 13163

Calpestabile



APE  
raccorderie

766 €

λ 0,035  
CONDUZIONE  
TERMICA

## PANNELLO ISOLANTE

L140xP80xH4 cm, PSE classe 150, accoppiato a una pellicola in PST termoformata spessore 0,6 mm, per tubo multistrato e/o polietilene (14<Ø<18), passo di posa multiplo di 50 mm, possibilità di posa diagonale, incastri maschio/femmina sul perimetro, EPS 150 (EPS 200 BUG10PST), densità 26 kg/m³, Euroclasse E, certificato IIP

46843

Conforme alla Norma  
UNI EN 13163

Calpestabile



APE  
raccorderie

816 €

λ 0,035  
CONDUZIONE  
TERMICA

## PANNELLO ISOLANTE

L140xP80xH5 cm, PSE classe 150, accoppiato a una pellicola in PST termoformata spessore 0,6 mm, per tubo multistrato e/o polietilene (14<Ø<18), passo di posa multiplo di 50 mm, possibilità di posa diagonale, incastri maschio/femmina sul perimetro, EPS 150 (EPS 200 BUG10PST), densità 26 kg/m³, Euroclasse E, certificato IIP

46845

Conforme alla Norma  
UNI EN 13163

Calpestabile



10914 €

λ 0,035  
CONDUZIONE  
TERMICA

APE  
raccorderie

## PANNELLO ISOLANTE LISCIO ELEGANT

L100xP1500 cm, spessore 2 cm, polistirene espanso a celle chiuse, accoppiato a caldo con foglio alluminato riflettente con funzione di barriera al vapore, passo multiplo di 50 mm, bordi adesivi per consentire il perfetto accoppiamento tra pannelli, EPS 200, densità 30 kg/m³, resistenza a compressione 200 kPa, Euroclasse E, certificato IIP

46846

Conforme alla Norma  
UNI EN ISO 21003

Reticolato tipo-B

APE  
raccorderie

Rotolo 200 m

13206 €

## TUBO MULTILAYER

(PEX-B/Al/PEX-B), Ø16x2 mm, doppio strato interno e esterno in polietilene reticolato PE-xB, completa barriera all'ossigeno, igiene totale e alta resistenza alla corrosione, temperatura max d'esercizio 95°C, temperatura max di picco 110°C, pressione max a 95°C 10 bar, λ a 20°C: 0,43 W/mK, permeabilità all'ossigeno 0 mg/lt, rugosità 7 µm

Rotolo 200 m	46833	€ 132,06
Rotolo 500 m	46838	€ 330,14

Conforme alla Norma  
UNI 9338

Reticolato tipo-C

APE  
raccorderie

Rotolo 240 m

16773 €

## TUBO MULTILAYER


Ø17x2 mm, alta densità reticolato, composto da tre strati: interno PEX-C, esterno barriera all'ossigeno in EVOH (Ethylene Vinyl Alcohol), centrale sottilissimo materiale polimerico altamente adesivo, temperatura max d'esercizio 80°C, temperatura max di picco 100°C, λ 0,41 W/mK, permeabilità all'ossigeno a 40°C: ≤ 0,1 mg/lt, rugosità: 1,7 µm

Rotolo 240 m	46840	€ 167,73
Rotolo 600 m	46841	€ 419,33





## ACCESSORI PRE-ASSEMBLATI




6 vie

**163<sup>15</sup>**

### COLLETTORE PREMONTATO

Modello 940, ottone nichelato da 1" per impianto radiante con misuratori di portata, derivazioni da 3/4" eurokono ad interasse 50 mm, composto da: collettore di mandata provvisto di flussometri (0 - 5 lt/min) e collettore di ritorno con chiusure predisposte per testine elettrotermiche, campo di temperatura da -5°C a 60°C, pressione max d'esercizio 6 bar

6 vie	46847	€ 163,13
7 vie	46848	€ 175,64
8 vie	46849	€ 195,93



9 vie

**210<sup>55</sup>**

### COLLETTORE PREMONTATO

Modello 940, ottone nichelato da 1" per impianto radiante con misuratori di portata, derivazioni da 3/4" eurokono ad interasse 50 mm, composto da: collettore di mandata provvisto di flussometri (0 - 5 lt/min) e collettore di ritorno con chiusure predisposte per testine elettrotermiche, campo di temperatura da -5°C a 60°C, pressione max d'esercizio 6 bar

9 vie	46850	€ 210,55
10 vie	46851	€ 226,77
11 vie	47249	€ 255,68
12 vie	47250	€ 273,01

## ACCESSORI COMBINIBILI

**33<sup>07</sup>**

### COLLETTORE CON FLUSSIMETRO

Ottone, 3 vie, 1" x 3/4, temperatura max 110°/10 Bar  
45408



**44<sup>81</sup>**

### COLLETTORE CON FLUSSIMETRO

Ottone, 4 vie, 1" x 3/4, temperatura max 110°/10 Bar  
45409



**38<sup>81</sup>**

### COLLETTORE DETENTORE POLETTI C34

4 vie, 1" x 3/4, termostattizzabile  
56311



**21<sup>30</sup>**

### TESTA ELETTROTHERMICA

NC 230 V 46905



L700 mm

**73<sup>03</sup>**

### CASSETTA INCASSO COLLETTORE

Piedi regolabili, profondità 110 mm

L700 mm	46852	€ 73,03
L850 mm	46853	€ 80,89
L1000 mm	46854	€ 91,00



# RISCALDAMENTO TERMOSTUFA CON IMPIANTO RADIATORI

L'acquisto di una termostufa è ideale per quanti stiano effettuando una ristrutturazione della casa. L'inserimento nell'impianto idraulico non richiede alcuna costosa modifica strutturale.

In questo schema\* illustriamo l'utilizzo di una termostufa a pellet in abbinamento a una caldaia murale a gas e, in parallelo, un impianto di distribuzione ai radiatori tramite collettori.

(\*schema semplificato puramente a titolo illustrativo)

## DETRAZIONI FISCALI

Acquistando un prodotto, a pellet o a legna, si ha la possibilità di accedere a significative detrazioni fiscali se l'acquisto rientra in un progetto per due tipologie di intervento:

### 50% RISTRUTTURAZIONE EDILIZIA

È prevista una detrazione fiscale del **50%** in 10 anni.  
Non necessita di opere edilizie se il prodotto a biomassa ha un rendimento superiore al 70% ma è sufficiente ottenere l'attestato del Produttore.

Il pagamento deve essere effettuato esclusivamente tramite bonifico bancario o postale contenente:

- Codice fiscale dell'acquirente
- Partita iva o codice fiscale del beneficiario
- Causale del versamento

### 65% RIQUALIFICAZIONE ENERGETICA

È prevista una detrazione del **65%** in 10 anni se il prodotto a biomassa ha un rendimento superiore al 85% e che soddisfi i requisiti di emissioni richiesti.

Possono usufruirne tutti i contribuenti che possiedono l'immobile oggetto dell'intervento e i familiari conviventi che sostengono la spesa.

Pagamento con bonifico bancario o postale:

- Causale del versamento, rif. Legge 296/2006 e s.m.
- Codice fiscale del soggetto che usufruisce della detrazione
- Partita iva o codice fiscale del venditore

Documentazione da acquisire:

- Dichiarazione che attesti la conformità dell'intervento ai requisiti tecnici richiesti
- Attestato di certificazione energetica
- Scheda informativa relativa agli interventi realizzati

Documentazione da trasmettere entro 90 giorni dal termine dei lavori:

- Dati contenuti nell'attestato di qualificazione energetica
- Scheda informativa


Documentazione da conservare:

- Dichiarazione redatta da un tecnico abilitato
- Ricevuta di invio
- Fattura o ricevute fiscali delle spese sostenute compresa la manodopera
- Ricevuta del bonifico bancario o postale.

Vi ricordiamo che tutte le condizioni e le norme necessarie per l'ottenimento delle detrazioni fiscali sono reperibili sul sito dell'Agenzia delle Entrate\*

 **TERMOSTUFA A PELLE**  
MERANO 24  
40862 € 2.149,00

 **CALDAIA A METANO**  
Alimentazione G20  
58977 € 849,00



16x  
  
**ADATTATORE TUBO PEX**  
Ø16x2 mm  
Al pz 16 pz  
33940 € 2,65 € 42,40

2x  
  
**VALVOLA ELETTRONICA**  
Codolo/codolo  
Al pz 2 pz  
40211 € 90,36 € 180,72

4x  
  
**VALVOLA SFGO ARIA**  
Automatica  
Al pz 4 pz  
11722 € 3,45 € 13,80

4x  
  
**VALVOLA SFERA DITTA**  
Ottone, a farfalla  
Al pz 4 pz  
15801 € 6,85 € 27,40

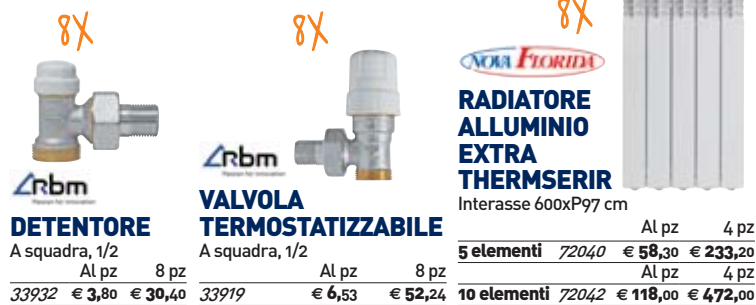
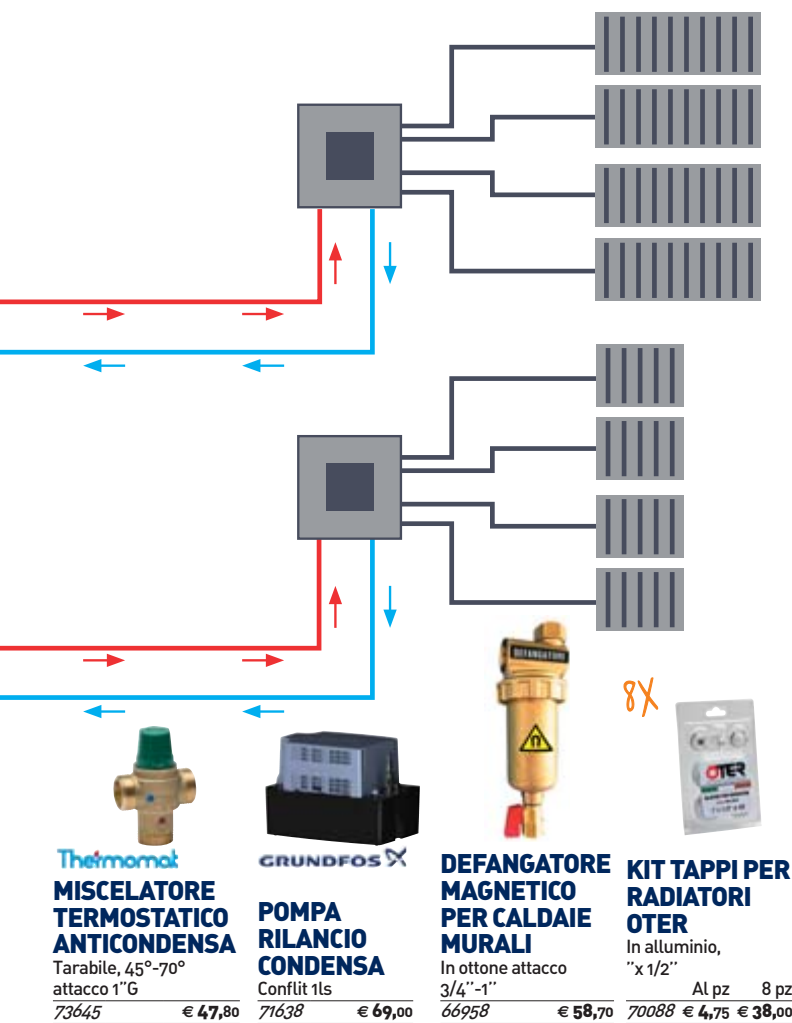
2x  
  
**VALVOLA SFERA**  
Ottone, con leva, FF3/4"  
Al pz 2 pz  
06494 € 4,73 € 9,46

2x  
  
**MULTISTRATO RIVESTITO**  
Ø20x2 mm  
Al pz 2 pz  
42568 € 99,43

2x  
  
**MULTISTRATO RIVESTITO**  
Ø16x2 mm  
Al pz 2 pz  
42567 € 69,54 € 139,08

2x  
  
**CASSETTA INCASSO COLLETTORE**  
Piedi regolabili  
Al pz 2 pz  
46852 € 73,03 € 146,06

Costo totale indicativo



**4'789,70 €**

## IL CONTO TERMICO 2.0

Si tratta di un incentivo, entrato in vigore il 31/05/2016 in sostituzione del vecchio decreto 28/12/2012, gestito da GSE S.p.A e finalizzato a **premiare la sostituzione di vecchi impianti di climatizzazione invernale e gli interventi per la riqualificazione energetica degli edifici esistenti.**

Si tratta di un vero e proprio incentivo, **non cumulabile con le detrazioni fiscali, che varia a seconda della zona climatica di residenza e che viene erogato direttamente sul proprio conto corrente e copre fino al 65% delle spese sostenute.**

I soggetti che possono richiedere gli incentivi del Conto Termico 2.0 sono:

- Pubbliche Amministrazioni
- Tutti i soggetti privati, intesi come persone fisiche
- I soggetti titolari di reddito di impresa o di reddito agrario

In tutti questi casi l'impianto da **sostituire** deve essere alimentato a biomassa, carbone, olio combustibile o gasolio. I nuovi generatori di calore da installare possono essere:

- Caldaia a biomassa di potenza termica nominale inferiore o uguale a 500 kW
- Caldaia a biomassa di potenza termica nominale compresa tra 500 kW e 2.000 kW
- Stufe e termocamini a pellet
- Stufe a legna

Il nuovo generatore installato non può superare più del **10%** della potenza del generatore sostituito.

### ZONE CLIMATICHE



#### Zona A

GG ≤ 600 (Lampedusa, Porto Empedocle)

#### Zona B

601 ≤ GG ≤ 900 (Agrigento, Reggio Calabria, Messina, Trapani)

#### Zona C

901 ≤ GG ≤ 1400 (Napoli, Imperia, Taranto, Cagliari)

#### Zona D

1401 ≤ GG ≤ 2100 (Firenze, Foggia, Ancona, Roma, Oristano)

#### Zona E

2101 ≤ GG ≤ 3000 (Aosta, Torino, Milano, Bologna, L'Aquila)

#### Zona F

GG ≤ 3001 (Belluno, Cuneo)

Vi ricordiamo che tutte le condizioni e le norme necessarie per l'ottenimento delle detrazioni fiscali sono reperibili sul sito dell'Agenzia delle Entrate



# ISOLAMENTO TERMOACUSTICO

Ecco le migliori soluzioni per una buona coibentazione termoacustica e ottenere un efficiente risparmio energetico. Una scelta di materiali isolanti, di alta qualità e, soprattutto, in enormi stock sempre disponibili.

## LANA DI ROCCIA



**ROCKWOOL**  
PANNELLO 120x60 cm, 40 kg/m³

4 cm

A1  
REAZIONE  
AL FUOCO

$\lambda 0,035$   
CONDUTTIVITÀ  
TERMICA

Al m²  
**2,92** €

PANNELLO	Al pannello	al m²
41706	€ 2,10	€ 2,92



**ROCKWOOL**  
PANNELLO 120x60 cm, 115 kg/m³

6 cm

A1  
REAZIONE  
AL FUOCO

$\lambda 0,035$   
CONDUTTIVITÀ  
TERMICA

Al m²  
**4,30** €

PANNELLO	Al pannello	al m²
41708	€ 3,10	€ 4,30



**ROCKWOOL**  
PANNELLO ROOFROCK 120x60 cm, 115 kg/m³

6 cm

A1  
REAZIONE  
AL FUOCO

$\lambda 0,031$   
CONDUTTIVITÀ  
TERMICA

Al m²  
**9,58** €

Al pannello al m²

69084	€ 6,90	€ 9,58
-------	--------	--------



**ROCKWOOL**  
ROTOLO CON CARTA BARRIERA A VAPORE 120x1000 cm, 25 kg/m³

5 cm

F  
REAZIONE  
AL FUOCO

$\lambda 0,042$   
CONDUTTIVITÀ  
TERMICA

Al m²  
**2,41** €

Al rotolo al m²

41709	€ 28,95	€ 2,41
-------	---------	--------



**ROCKWOOL**  
PANNELLO ROCKPLUS CON CARTA KRAFT 135x60 cm, 70 kg/m³

5 cm

F  
REAZIONE  
AL FUOCO

$\lambda 0,033$   
CONDUTTIVITÀ  
TERMICA

Al m²  
**7,28** €

PANNELLO ROCKPLUS CON CARTA KRAFT	Al pannello	al m²
43186	€ 5,90	€ 7,28



**ROCKWOOL**  
PANNELLO ACCOPIATO ALLUMINIO 1000x60 cm

3 cm

A1  
REAZIONE  
AL FUOCO

$\lambda 0,037$   
CONDUTTIVITÀ  
TERMICA

Al m²  
**8,28** €

PANNELLO ACCOPIATO ALLUMINIO	Al pannello	al m²
66504	€ 4,97	€ 8,28



**ROCKWOOL**  
ROTOLO CON CARTA BARRIERA A VAPORE 120x500 cm, 25 kg/m³

10 cm

F  
REAZIONE  
AL FUOCO

$\lambda 0,042$   
CONDUTTIVITÀ  
TERMICA

Al m²  
**4,55** €

Al rotolo al m²

41710	€ 27,30	€ 4,55
-------	---------	--------



LANA DI VETRO



**ISOVER**  
SAINT-GOBAIN

Al m<sup>2</sup>  
**2,37** €

**F**  
REAZIONE  
AL FUOCO

**λ0,035**  
CONDUTTIVITÀ  
TERMICA

**PANNELLO CON CARTA KRAFT**  
60x145 cm, 20 kg/m<sup>3</sup>

	Al pannello	al m <sup>2</sup>
54932	€ 2,06	€ 2,37



**ISOVER**  
SAINT-GOBAIN

Al m<sup>2</sup>  
**3,08** €

**F**  
REAZIONE  
AL FUOCO

**λ0,035**  
CONDUTTIVITÀ  
TERMICA

**PANNELLO CON CARTA KRAFT**  
60x145 cm, 20 kg/m<sup>3</sup>

	Al pannello	al m <sup>2</sup>
54933	€ 2,68	€ 3,08


**ISOVER**  
SAINT-GOBAIN

Al m<sup>2</sup>  
**1,56** €

**ROTOLO LANA DI VETRO**

PAR 45, 60x1500 cm,  
con velo vetro

	Al rotolo	al m <sup>2</sup>
35912	€ 14,00	€ 1,56





**ISOVER**  
SAINT-GOBAIN

Al m<sup>2</sup>  
**2,35** €

**ROTOLO LANA DI VETRO**

PAR 70, 60x1000 cm,  
con velo vetro

	Al rotolo	al m <sup>2</sup>
35913	€ 14,10	€ 2,35




**ISOVER**  
SAINT-GOBAIN

Al m<sup>2</sup>  
**1,61** €

**ROTOLO LANA DI VETRO**

100x1400 cm,  
15 kg/m<sup>3</sup>

	Al rotolo	al m <sup>2</sup>
35909	€ 22,50	€ 1,61





**ISOVER**  
SAINT-GOBAIN

Spessore 8 cm, al m<sup>2</sup>  
**2,36** €

**ROTOLO LANA DI VETRO**

IBR K, 15 kg/m<sup>3</sup>

	Al rotolo	al m <sup>2</sup>
100x900 cm, spessore 8 cm	35910	€ 21,24 € 2,36
100x700 cm, spessore 12 cm	35911	€ 23,03 € 3,29







Spessore 3 cm, al m<sup>2</sup>

**399** €

3 cm 4 cm

**PANNELLO XPS**  
Bordo battentato, 60x125 cm

		Al pannello	al m <sup>2</sup>
Spessore 3 cm	43170	€ 2,99	€ 3,99
Spessore 4 cm	43171	€ 3,85	€ 5,13

Spessore 6 cm, al m<sup>2</sup>

**756** €

6 cm 8 cm

**PANNELLO XPS**  
Bordi dritti, finitura wafer, 60x125 cm

		Al pannello	al m <sup>2</sup>
Spessore 6 cm	43172	€ 5,67	€ 7,56
Spessore 8 cm	43173	€ 7,56	€ 10,08

Spess. 2 cm, al m<sup>2</sup>

**134** €

da 2 a 5 cm

**PANNELLO EPS**  
50x100 cm

		Al pannello	al m <sup>2</sup>
Spessore 2 cm	70616	€ 0,67	€ 1,34
Spessore 3 cm	70692	€ 1,01	€ 2,02
Spessore 4 cm	70617	€ 1,34	€ 2,68
Spessore 5 cm	70618	€ 1,65	€ 3,30

Spess. 6 cm, al m<sup>2</sup>

**396** €

da 6 a 12 cm

**PANNELLO EPS**  
50x100 cm

		Al pannello	al m <sup>2</sup>
Spessore 6 cm	70619	€ 1,98	€ 3,96
Spessore 8 cm	70621	€ 2,63	€ 5,26
Spessore 10 cm	70622	€ 3,25	€ 6,50
Spessore 12 cm	70624	€ 3,90	€ 7,80

Spess. 4 cm, al m<sup>2</sup>

**330** €

4 cm 6 cm

**PANNELLO GRAFITE**  
50x100 cm

		Al pannello	al m <sup>2</sup>
Spessore 4 cm	70907	€ 1,65	€ 3,30
Spessore 6 cm	70628	€ 2,41	€ 4,82

Spess. 8 cm, al m<sup>2</sup>

**642** €

8 cm 10 cm

**PANNELLO EPS GRAFITE**  
50x100 cm

		Al pannello	al m <sup>2</sup>
Spessore 8 cm	70630	€ 3,21	€ 6,42
Spessore 10 cm	70631	€ 4,02	€ 8,04




## PANNELLI FONOASSORBENTI

Autoestinguente

798 €

### PANNELLO AKUSTIC FOAM

100x100 cm,  
spessore 3 cm,  
ideale per  
l'assorbimento  
acustico  
26015




Autoestinguente

798 €

### PANNELLO AKUSTIC STOP

Densità 35 kg/m³,  
spessore 3 cm,  
ideale  
per l'assorbimento  
acustico,  
100x100 cm  
25953




Autoestinguente

1303 €

### PANNELLO AKUSTIC STOP

Densità 35 kg/m³,  
spessore 5 cm, ideale  
per l'assorbimento  
acustico, 100x100 cm  
25954



4030 €

### ADESIVO IN DISPERSIONE NDA-VILL

Resa 400 g/m², ideale  
per l'incollaggio di pannelli isolanti  
(mellamine, sughero, poliuretano, polistirolo,  
lane minerali, ecc.) su superfici assorbenti  
come legno, intonaco, cartongesso, 12 kg  
31331



## SOTTOPAVIMENTO

Al m

089 €

### FASCIA PERIMETRALE

Spessore 5 mm,  
H18,5 mm, in polietilene  
espanso non reticolato,  
dotato di cordonatura  
per agile curvatura a "L"  
37822



H14 cm

689 €

### TAGLIAMURO VELOVETRO

3,5 kg/m², 10 m

	Al rotolo
H14 cm	38066 € 6,89
H33 cm	38067 € 14,10



Al m²

343 €

### MANTO ANTILPESTIO

Rotolo 1x8 m,  
spessore 7 mm, abbattimento acustico  
 $\Delta Lw=28$  dB, composto da: 1 strato di fibra  
di poliestere e membrana viscoelastica  
fonoisolante

	Al rotolo	al m²
38065	€ 27,40	€ 3,43



Al m²

148 €

### POLIETILENE ESPANSO RETICOLATO

1,50x25 m, spessore 5 mm,  
abbattimento acustico  $\Delta Lw=23$  dB

	Al rotolo	al m²
37670	€ 55,60	€ 1,48



Al m²

301 €

### ACCOPIATO FIBRA, POLISTIRENE E ALLUMINIO

1,50x25 m, spessore 9 mm, abbattimento  
acustico  $\Delta Lw=28$  dB, composto da:  
5 mm di polietilene, 4 mm di fibra agugliata  
e film alluminato antilacerazione

	Al rotolo	al m²
37675	€ 113,00	€ 3,01



Al m²

689 €

### POLIPROPILENE ALTA DENSITA' ACCOPIATO GEOTESSILE

1x10 m, spessore 2 mm

	Al rotolo	al m²
65884	€ 68,90	€ 6,89

Al m²

285 €

### POLIETILENE RETICOLATO GOFFRATO

1x10 m, spessore 5 mm

	Al rotolo	al m²
65877	€ 28,50	€ 2,85

# CARTONGESSO



**FASSA BORTOLO**  
QUALITÀ PER L'EDILIZIA



## LASTRA CARTONGESSO

		A lastra	al m²
200x120 cm	22938	€ 4,50	€ 1,88
300x120 cm	22939	€ 6,75	€ 1,88
200x120 cm	22940	€ 4,65	€ 1,94
300x120 cm	22941	€ 6,98	€ 1,94

**FASSA BORTOLO**  
QUALITÀ PER L'EDILIZIA



## LASTRA CARTONGESSO ANTIFUOCO

200x120 cm

	A lastra	al m²
22942	€ 7,77	€ 3,24

**FASSA BORTOLO**  
QUALITÀ PER L'EDILIZIA





## LASTRA CARTONGESSO ANTIUMIDO HYDRO

200x120 cm, assorbimento acqua superficiale ≤180 g/m²

	A lastra	al m²
22943	€ 8,77	€ 3,65

**FASSA BORTOLO**  
QUALITÀ PER L'EDILIZIA




## LASTRA CARTONGESSO PER ELEMENTI CURVI

300x120 cm

	A lastra	al m²
31684	€ 14,90	€ 4,14

**FASSA BORTOLO**  
QUALITÀ PER L'EDILIZIA



## LASTRA CARTONGESSO GYPSOLIGNUM

200x120 cm, ridotta capacità di assorbimento dell'acqua, densità 800 kg/m³

	A lastra	al m²
48075	€ 9,90	€ 4,13





## LASTRA CARTONGESSO ACCOPIATO EPS

200x120 cm, spessore cartongesso 1,3 cm, spessore EPS 3 cm

	A lastra	al m²
57861	€ 15,35	€ 6,40

**FASSA BORTOLO**  
QUALITÀ PER L'EDILIZIA



## LASTRA CARTONGESSO ACCOPIATO XPS

200x120 cm, spessore cartongesso 1,25 cm, spessore XPS 3 cm

	A lastra	al m²
46805	€ 19,90	€ 8,29



## ACCESSORI



**242**

**GUIDA A "U"**  
50x40x0,55 mm,  
lunghezza 3 m  
57785

**297**

**MONTANTE A "C"**  
50x48x0,55 mm,  
lunghezza 3 m  
57784

**286**

**GUIDA A "U"**  
75x40x0,55 mm,  
lunghezza 3 m  
57783

**341**

**MONTANTE A "C"**  
75x48x0,55 mm,  
lunghezza 3 m  
57782

**176**

**GUIDA A "U"**  
28x30x0,55 mm,  
lunghezza 3 m  
57781

**231**

**PROFILO A "C"**  
49x27x0,55 mm,  
lunghezza 3 m  
57780



**264**

**CORNICE PERIMETRALE A "L"**  
Per controsoffitto modulare,  
24x24x3000 mm  
27298

**270**

**STRUTTURA PORTANTE ECO24 SCATTO**  
Per controsoffitto modulare, antitorsione,  
24x38x3700 mm  
50381

**088**

**STRUTTURA INTERMEDIA ECO24 SCATTO**  
Per controsoffitto modulare, antitorsione,  
24x38x1200 mm  
50382

**066**

**TRAVERSINO ECO24 SCATTO**  
Per controsoffitto modulare, antitorsione,  
24x38x600 mm  
50383

**110**

**PARASPIGOLO MARTELLATO**  
30x30 cm x 3 m  
63387

**130**

**ANGOLARE PERIMETRALE**  
Per cartongesso,  
30x30 cm x 3 m  
63391



**019**

**GANCIO CON MOLLA**  
Inox, 50x27 mm  
51621



**022**

**GANCIO ORTOGONALE ALTO**  
Inox, 50x27 mm  
51616



**20 m**  
**168**

**NASTRO IN RETE**  
20 m 24544 € 1,68  
45 m 24546 € 2,20  
90 m 24548 € 3,29



**10 kg**  
**790**

**STUCCO**  
Premiscelato, tempo di lavorabilità 1 h circa  
5 kg 33152 € 4,95  
10 kg 31959 € 7,90



**018**

**GIUNTO LINEARE**  
Per profili  
27/50/27 mm  
51610



**024**

**MOLLA DOPPIA**  
Nichelata,  
per pendino  
51597




**50 cm**  
**017**

**PENDINO**  
Per controsoffitto,  
con occhio 90°  
50 cm 51623 € 0,17  
100 cm 51614 € 0,33



**H50 mm**  
**586**

**NASTRO BIADESIVO**  
20 m  
H50 mm 38737 € 5,86  
H75 mm 38738 € 8,48



**495**

**MALTA ADESIVA**  
Premiscelata, tempo di lavorabilità 8 h circa, 10 kg  
33153



**395**

**PARASPIGOLO CON RETE E GOCCIOLATOIO A VISTA**  
PVC e strip blu 250 cm, per cappotto  
63344



**30x30 cm**  
**1500**

**BOTOLA PER ISPEZIONE CARTONGESSO**  
30x30 cm 66479 € 15,00  
40x40 cm 66480 € 17,02  
60x60 cm 66481 € 25,00

## PER CONTROSOFFITTI



**AMF**

Al m²  
**443**

**CONTROSOFFITTO ORBIT**  
600x600x13 mm, 16 pezzi, 5,76 m²

Al pacco al m²  
39858 € 25,50 € 4,43



**AMF**

Al m²  
**460**

**CONTROSOFFITTO ORBIT**  
Microforato, 600x600x13 mm, 16 pezzi, 5,76 m²

Al pacco al m²  
39859 € 26,50 € 4,60



**AMF**

Al m²  
**416**



**CONTROSOFFITTO EUROCOUSTIC MINIVAL**  
600x600x12 mm, 40 pezzi, 14,4 m²

Al pacco al m²  
69224 € 59,90 € 4,16



# COPERTURE


## TEGOLE



### TEGOLA MARSIGLIESE

14 pz/m²

Argilla	16514	Al pz	al m²
		€ 0,49	€ 6,86



### TEGOLA PORTOGHESE

12,7 pz/m²

Argilla	16512	Al pz	al m²
		€ 0,52	€ 6,60



### COPPO LISCIO

30 pz/m²

Argilla	16629	Al pz	al m²
		€ 0,35	€ 10,50



180

COLMO

Per tegola marsigliese e portoghese  
19231



195

COLMO

Per coppo liscio  
19230



400

FINICOLMO SAGOMATO

Per tegola marsigliese e portoghese  
29301



830

TREVIE SAGOMATO

Per tegola marsigliese e portoghese  
29300



790

FINICOLMO SAGOMATO

Per tegola portoghese anticata  
37304



1550

BASE CAMINO

Per tegola portoghese,  
Ø20 cm  
42165



1550

BASE CAMINO

Per tegola marsigliese,  
Ø20 cm  
42162



Ø12 cm

1720

TORRINO

Per tegola marsigliese e portoghese  
Ø12 cm 30219 € 17,20  
Ø15 cm 30224 € 19,70



046

STAFFA PORTALISTELLO

Universale  
69199



075

PETTINE PARAPASSERO

Polipropilene, 100 cm  
69208



018

GANCIO FERMACOPPO

Inox ramato, 90x20 mm  
69203



027

GANCIO FERMACOPPO

Inox ramato, prima fila,  
185x20 mm, sezione 10x0,8 mm  
69204



022

GANCIO FERMACOLMO

Cotto  
Quadrato 69200 € 0,22  
Sagomato 69202 € 0,22



088

GANCIO FERMANEVE

Preverniciato, color cotto  
Per coppo 69205 € 0,88  
Per portoghese 69206 € 0,88  
Per marsigliese 69207 € 0,88

## TELI SOTTOTETTO



5970

MEMBRANA FRENO VAPORE STRATOS


140 g, 75 m²  
69195



5970

MEMBRANA TRASPIRANTE MANTOS


135 g, 75 m²  
69196



7970

MEMBRANA TRASPIRANTE STRATOS

170 g, 75 m²  
69197



1970

SOTTOCOLMO

Polipropilene,  
bandelle alluminio,  
39 cm, 5 m  
69198

## POLIESTERE

1x5 m, al m<sup>2</sup>

498

### ROTOLO VETRORESINA T100

	Al pz	al m <sup>2</sup>
Neutro ondulato 1x5 m	17793	€ 24,90 € 4,98
Verde ondulato 1x5 m	17794	€ 24,90 € 4,98
Neutro piano 1x5 m	17795	€ 24,90 € 4,98
Verde piano 1x5 m	17796	€ 24,90 € 4,98
Neutro ondulato 2x5 m	17797	€ 47,90 € 4,79
Verde ondulato 2x5 m	17798	€ 47,90 € 4,79
Neutro piano 2x5 m	17799	€ 47,90 € 4,79
Verde piano 2x5 m	17800	€ 47,90 € 4,79

## POLICARBONATO

Spess. 0,6 cm, al m<sup>2</sup>

1043

### LASTRA POLICARBONATO

Trasparente

	Al pz	al m <sup>2</sup>
200x105 cm		
Spessore 0,6 cm	44837	€ 21,90 € 10,43
Spessore 1 cm	44838	€ 27,90 € 13,29
300x105 cm		
Spessore 1,6 cm	44840	€ 54,90 € 17,43

## METALLICHE



Al m<sup>2</sup>

1250

### LASTRA ACCIAIO FINITO COPPO

230x104 cm

	Al pz	al m <sup>2</sup>
	27916	€ 29,90 € 12,50



Al m<sup>2</sup>

1430

### LASTRA GRECATA COIBENTATA TEK 28

223x100 cm, lamiera e poliuretano, effetto antirombo

	Al pz	al m <sup>2</sup>
	30427	€ 31,90 € 14,30



## PVC



Al m<sup>2</sup>

950

### LASTRA ECOLINA

110x200 cm

	Al pz	al m <sup>2</sup>
Rossa	35521	€ 20,90 € 9,50



Al m<sup>2</sup>

1389

### LASTRA ROMANA GOFFRATA

184x117 cm

	Al pz	al m <sup>2</sup>
Terracotta	47644	€ 29,90 € 13,89




Al m<sup>2</sup>

2128

### LASTRA COPPO

209x99 cm

	Al pz	al m <sup>2</sup>
Anticata	50553	€ 44,90 € 21,28



Al m<sup>2</sup>

1844

### LASTRA COPPO

209x99 cm

	Al pz	al m <sup>2</sup>
Terracotta	50552	€ 38,90 € 18,44



## BITUMINOSE



Al m<sup>2</sup>

468

### LASTRA BITUMINOSA

200x95 cm

	Al pz	al m <sup>2</sup>
Verde	02264	€ 8,90 € 4,68
Rossa	02265	€ 8,90 € 4,68



### TEGOLA BITUMINOSA

2,32 m<sup>2</sup>, 10 kg/m<sup>2</sup>

Al pz al m<sup>2</sup>

	Al pz	al m <sup>2</sup>
Rettangolare		
Rossa	43374	€ 16,90 € 7,28
Verde	43375	€ 16,90 € 7,28
Tonda		
Rossa	43376	€ 21,90 € 9,44
Verde	43378	€ 21,90 € 9,44

Rettangolare, al m<sup>2</sup>

728





# ISOLAMENTO E IMPERMEABILIZZAZIONE

## SIGILLANTI SPECIALI

**Sigilli**

**Bianco**  
**180**

### SIGILLANTE PIGAFLEX 160

Acrilico, per edilizia, verniciabile, 300 ml

**Bianco** 10954 € 1,80  
**Trasparente** 10955 € 3,50

**285**

### SIGILLANTE AC-EDILIZIA

Acrilico, universale, verniciabile e inodore, 300 ml

**Bianco** 23180 € 2,85  
**Grigio** 23185 € 2,85

**440**

### SIGILLANTE AC-30 MIN RAPIDO

Acrilico, bianco, per giunti, crepe, fessure, verniciabile dopo 30 minuti, 300 ml

23190

**535**

### SIGILLANTE AC-RUIDO

Acrilico, bianco, per giunti, crepe, fessure, verniciabile, granulare, effetto intonaco, 300 ml

23192

**650**

### SIGILLANTE SIL-EDIL

Neutro, grigio, per edilizia, lattoneria, sanitari e vetri, 300 ml

23193

**790**

### SIGILLANTE AC-ANTIFUOCO

Acrilico, grigio, REI 180, verniciabile, 300 ml

23194

**1590**

### SIGILLANTE SIL-ANTIFUOCO

Neutro, grigio, REI 180, per muri, porte tagliafuoco e infissi, 300 ml

23195

Verniciabile

Refrattario

### SIGILLANTE SIL-300°C

Acetico, rosso, alte temperature, per forni, canne fumarie, camini e stufe, 300 ml

23196

**290**

### SIGILLANTE FUOCO 1200°C

Grigio, mastice refrattario, per metalli, mattoni, verniciabile

150 g 33049 € 2,90  
500 g 10965 € 7,75

### SILICONE ACETICO SIL-UV-RES

Trasparente, per serramenti e vetri, resistente ai raggi UV, 300 ml

23223

Inodore

**540**

### SILICONE SIL-NEUTRO

Per serramenti e lattoneria, potere isolante, 300 ml

**Trasparente** 23225 € 5,40  
**Bianco** 23226 € 5,40  
**Nero** 23227 € 5,40  
**Testa di moro** 23228 € 5,40  
**Marrone** 23229 € 5,40  
**Grigio** 23230 € 5,40  
**Alluminio** 23231 € 5,40  
**Avorio** 23232 € 5,40  
**Rame** 23234 € 5,40

Verniciabile

### SIGILLANTE MS-PRO SEAL POLYMER

Verniciabile, per barche, metalli e giunti, 300 ml

**Bianco** 23235 € 9,15  
**Grigio** 23236 € 9,15  
**Nero** 23237 € 9,15

Verniciabile

### ADESIVO SIGILLANTE SIMPFIX

Bianco, applicazioni difficili, aderisce sott'acqua, 290 ml

10964

### SIGILLANTE LEGNO SPECIALE

Verniciabile, per crepe, fessure, legno e parquet, 300 ml

**Rovere chiaro** 23238 € 4,35  
**Rovere scuro** 23239 € 4,35  
**Mogano** 23240 € 4,35

## SILICONI CUCINE E SANITARI

**Sigilli**

**150**

### SILICONE ACETICO SIGILLANTE UNIVERSALE

Antimuffa, 60 ml

**Trasparente** 28761 € 1,50  
**Bianco** 28763 € 1,50

**Sigilli**

**190**

### SILICONE ACETICO UNIVERSALE SILCOFLEX 470

Superfici compatte, 280 ml

**Trasparente** 30873 € 1,90  
**Nero** 30876 € 1,90  
**Bianco** 30879 € 1,90

**Sigilli**

**325**

### SILICONE ACETICO SIL-UNIVERSALE MULTIUSO

Antimuffa, 280 ml

**Trasparente** 23203 € 3,25  
**Bianco** 23204 € 3,25  
**Nero** 23206 € 3,65

Alta presa

**Sigilli**

**425**

### SILICONE ACETICO SIGILLANTE FORZA 10

Antimuffa, 280 ml

**Trasparente** 10959 € 4,25  
**Bianco** 10958 € 4,25

Antimuffa

**Sigilli**

**345**

### SILICONE ACETICO SIL-SANITARI

Antimuffa, per sanitari, bagni e cucine, 280 ml

**Trasparente** 23211 € 3,45  
**Bianco** 23212 € 3,45

Ultra bianco

**Sigilli**

**765**

### SUPER SIGILLANTE ACETICO

Ultra bianco, antimuffa, per sanitari, bagni e cucine, 300 ml

23213

**Sigilli**

**250**

### SILICONE ACETICO SIGILLANTE SILCOFLEX 589

Per vetri, carpenteria e superfici compatte, 300 ml

**Trasparente** 10960 € 2,50  
**Bianco** 10961 € 2,50

Alta resistenza

**Sigilli**

**435**

### SILICONE ACETICO SIL-PRO POWER

Alte prestazioni, 300 ml

**Trasparente** 23214 € 4,35  
**Bianco** 23215 € 4,65  
**Nero** 23216 € 4,65  
**Grigio** 23217 € 4,65  
**Avorio** 23218 € 4,65  
**Marrone** 23219 € 4,65  
**Testa di moro** 23220 € 4,65

Inodore

**Sigilli**

**390**

### SILICONE SIGILLANTE SILCOFLEX 594

Trasparente, per PVC, serramenti, specchi e metallo, 300 ml

10962

Inodore

**Sigilli**

**650**

### SILICONE SIL-SPECCHI

Trasparente, per specchi e metalli, adesione eccezionale, 300 ml

23221

Alta trasparenza

**Sigilli**

**510**

### SILICONE ACETICO SIGILLANTE SILCOFLEX 581

Supertrasparente, per cristalli, specchi e ceramiche, 300 ml

10963

Alta resistenza

**Sigilli**

**250**

### SILICONE AUTO E NAUTICA

Nero, 50 ml

10933

**Sigilli**

**640**

### RIMUOVI SILICONE PROFESSIONALE SILIK STOP

Per vetri, specchi, piatti doccia, box doccia e infissi

**100 ml** 31968 € 6,40  
**500 ml** 31972 € 23,50



## SET DI SIGILLANTI

**Sigill**

3,90

### SILICONE ACETICO SIGILLANTE E PISTOLA

Trasparente, multiuso, 280 ml  
10967

4,95

### 3 SILICONI ACETICI SIGILLANTI

Trasparenti, multiuso, 280 ml  
10966

## PISTOLE E ACCESSORI

4,95

### PISTOLA PER CARTUCCE

Metallo, professionale, a frizione facilitata, impugnatura orientabile  
30053

1,25

### PISTOLA PER CARTUCCE

Metallo  
30053

6,90

### PISTOLA PER SCHIUMA POLIURETANICA

36547

18,90

### PISTOLA PROFESSIONALE PER SCHIUMA POLIURETANICA

Per coperture  
22373

4 pz

0,95

### 4 BECCUCCI DI SCORTA

Per cartucce sigillanti  
30022

## ISOLAZIONE INTERNA

**Sigill**

500 ml

3,15

### SCHIUMA POLIURETANICA POLIPUR

Con guanti, per stipiti, porte e finestre

500 ml 28480 € 3,15  
750 ml 28481 € 4,50

**Sigill**

Manuale

5,40

### SCHIUMA POLIURETANICA POLIPUR

Sigillante, per coperture, 750 ml

Manuale 14175 € 5,40  
Per pistola 14176 € 6,90

**Pattex**

6,60

### SCHIUMA POLIURETANICA PF100

Universale, per stipiti, classe B3, porte e finestre, 750 ml  
10918

**Pattex**

7,85

### SCHIUMA POLIURETANICA PF200

Autoespandente, classe B2, per infissi e impianti, 750 ml  
10919

28,00

### SCHIUMA POLIURETANICA ANTIFUOCO

Incolla, sigilla, coibenta, 750 ml  
37623

**Sigill**

4,50

### SCIOLGI SCHIUMA POLIURETANICA

500 ml  
22391

## IMPERMEABILIZZAZIONE INTERNA ED ESTERNA

**DIKI**

250 ml

5,90

### DETERGENTE MUFFA STOP PROFESSIONALE

Per interno ed esterno, elimina muffe, alghe e muschi

250 ml 31947 € 5,90  
500 ml 31948 € 9,40  
1 lt 31950 € 14,90

400 ml

7,25

### PLASTIFICANTE IMPERMEABILIZZANTE

Protettivo, trasparente

400 ml 45711 € 7,25  
500 ml 45712 € 10,45  
1 lt 45713 € 16,70

**FIDEA**

750 ml

9,25

### VERNICE NERA BITUMINOSA

Per esterni, protettivo anticorrosivo, resa 10 m² con 1 lt

750 ml 48600 € 9,25  
4 lt 48601 € 36,00

**Rubson**

1 lt

12,35

**ANTISALNITRO AS2930**

Previene e rimedia al degrado dovuto ai sali di salnitro, resa 2,5-4 m² con 1 lt

1 lt 10920 € 12,35  
5 lt 33448 € 46,50

**Rubson**

750 ml

10,90

**IMPERMEABILIZZANTE MURI IN2230**

Trasparente, idrorepellente, protettivo, resa 1-3 m² con 1 lt

750 ml 33451 € 10,90  
2,5 lt 10935 € 27,80  
5 lt 33453 € 49,00

**Rubson**

750 ml

19,70

**IMPERMEABILIZZANTE PAVIMENTI UNIVERSALE VSX9000**

Trasparente, per pavimenti porosi, antiumidità, idro-oleorepellente, resa 1-10 m² con 1 lt

750 ml 33445 € 19,70  
2,5 lt 10938 € 54,90

**Rubson**

16,00

**IMPERMEABILIZZANTE ANTUMIDITÀ PH5000**

Bianco, per pareti interne ed esterne e per locali interrati, resa 1-2 m² con 1 lt, 750 ml

33449

**DIKI**

41,00

### MUFFA STOP SPECIALE MURI ESTERNI

Elimina muffe, alghe, muschi, 5 lt  
31954



16,50

### ASFALTO A FREDDO

Per terrazzi e tetti, 3 kg  
05880



# BANCO FINESTRE PVC E PERSIANE SU MISURA

Le nostre finestre in PVC sono conformi alla normativa UNI7697/2014 e contribuiscono alla classificazione energetica della casa. Puoi ottenere un progetto su misura e richiedere la certificazione per la detrazione fiscale del 50% dalle tasse in 10 anni. Porta le misure, richiedi un preventivo e scopri come ricevere il tuo ordine a casa o presso il tuo cantiere.

## GARANZIE:

**GARANZIA 1 ANNO**

MANIGLIE E CERNIERE

**GARANZIA 10 ANNI**

PROFILO

**GARANZIA 5 ANNI**

ISOLAMENTO TERMICO DEL VETRO

**GARANZIA 15 ANNI**

DOPPIA GUARNIZIONE EPDM ANTINVECCHIAMENTO DA -40° A +120°

Le nostre finestre in PVC anti UV hanno doppia guarnizione EPDM (da -40° a 120°C) antinvecchiamento, doppia apertura oscillo battente, maniglia inclusa

Profili arrotondati ad alto spessore

Sezione telaio PVC 67x70 mm

Struttura alveolare a 6 camere animato

Doppio vetro anti UV con camera basso emissivo con all'interno gas Argon a pressione:

- Finestre 28 mm (6 mm, 3.3.1 - 18 mm - 4 mm)
- Porte finestre 28 mm (6 mm 3.3.1 - 16 mm - 6 mm 3.3.1)

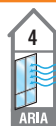
Sezione anta PVC 57x77 mm

Anima in acciaio zincato di spessore 1,5/1,7 mm antitorione per rendere più stabile il prodotto

Attraverso il calcolo della trasmittanza termica (che è il flusso di calore espresso in Watt che passa attraverso 1 m² di parete nell'unità di tempo per ogni grado Kelvin di differenza di temperatura fra due superfici) è possibile classificare ogni componente edilizio indicandone un valore caratteristico U

Coefficiente Termico Telaio	$U_w \leq 1,30 \text{ W/m}^2\text{K}$
Coefficiente Termico Vetro	$U_g \leq 1,10 \text{ W/m}^2\text{K}$
Coefficiente di Trasmittanza Termica PVC	$U = 1,30/1,40 \text{ W/m}^2\text{K}$

## CERTIFICAZIONI:



PERMEABILITÀ ALL'ARIA



TENUTA ALL'ACQUA



RESISTENZA AL CARICO DI VENTO



## FINESTRE PVC BIANCO

Doppio vetro

Maniglia inclusa

L45xH45 cm

**59,00** €



### FINESTRA APERTURA VASISTAS

L45xH45 cm	64806	€ 59,00
L80xH45 cm	64805	€ 69,00

Doppio vetro

Maniglia inclusa

L60xH60 cm

**69,00** €



### FINESTRA APERTURA VASISTAS

L60xH60 cm	64803	€ 69,00
L80xH60 cm	64804	€ 79,00

Doppio vetro

Doppia apertura

Maniglia inclusa

Microventilazione notturna

L60xH120 cm

**99,00** €



### FINESTRA 1 ANTA

L60xH120 cm DX/SX	64789/90	€ 99,00
L80xH120 cm DX/SX	64791/92	€ 109,00
L60xH140 cm DX/SX	64793/94	€ 119,00
L80xH140 cm DX/SX	64795/96	€ 124,00

Doppio vetro

Doppia apertura

Maniglia inclusa

Microventilazione notturna

L140xH140 cm

**235,00** €



### FINESTRA 2 ANTE

L100xH120 cm	64797	€ 145,00
L100xH140 cm	64800	€ 199,00
L120xH120 cm	64798	€ 179,00
L120xH140 cm	64801	€ 215,00
L140xH120 cm	64799	€ 209,00
L140xH140 cm	64802	€ 235,00



**PORTA FINESTRA  
1 ANTA**  
L80xH220 cm  
DX/SX 64807/08 € 225,00



**PORTA FINESTRA 2 ANTE**  
L120xH220 cm  
64809



**COPRIFILO PIATTO**  
L300 cm,  
copertura 50 mm  
67844



# FINESTRE PVC NOCE NAZIONALE

## GARANZIE

**GARANZIA**  
**1**  
ANNO

MANIGLIE  
E CERNIERE

**GARANZIA**  
**10**  
ANNI

PROFILO

**GARANZIA**  
**5**  
ANNI

ISOLAMENTO  
TERMICO DEL VETRO

**GARANZIA**  
**15**  
ANNI

DOPPIA GUARNIZIONE EPDM  
ANTINVECCHIAMENTO DA -40° A +120°

Le nostre finestre in PVC anti UV hanno doppia guarnizione EPDM (da -40° a 120°C) antinvecchiamento, doppia apertura oscillo battente, maniglia inclusa

Attraverso il calcolo della trasmittanza termica (che è il flusso di calore espresso in Watt che passa attraverso 1 m² di parete nell'unità di tempo per ogni grado Kelvin di differenza di temperatura fra due superfici) è possibile classificare ogni componente edilizio indicandone un valore caratteristico U

Coefficiente Termico Telaio	$U_w \leq 1,30 \text{ W/m}^2\text{K}$
Coefficiente Termico Vetro	$U_g \leq 1,10 \text{ W/m}^2\text{K}$
Coefficiente di Trasmittanza Termica PVC	$U = 1,30/1,40 \text{ W/m}^2\text{K}$

## CERTIFICAZIONI



PERMEABILITÀ  
ALL'ARIA



TENUTA  
ALL'ACQUA



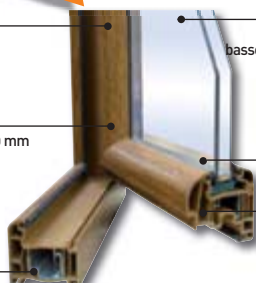
RESISTENZA AL  
CARICO DI VENTO



Profili arrotondati  
ad alto spessore

Sezione telaio PVC 67x70 mm

Struttura alveolare  
a 6 camere animato



Doppio vetro anti UV con camera  
basso emissivo con all'interno gas Argon  
a pressione:  
• Finestre 28 mm  
(6 mm, 3.3.1 - 18 mm - 4 mm)  
• Porte finestre 28 mm  
(6 mm 3.3.1 - 16 mm - 6 mm 3.3.1)

Sezione anta PVC 57x77 mm

Anima in acciaio zincato  
di spessore 1,5/1,7 mm  
antirustione per rendere  
più stabile il prodotto

Doppio vetro  
Maniglia inclusa



L60xH60 cm

**7600**



### FINESTRA APERTURA VASISTAS

L45xH45 cm	67288	€ 59,00
L80xH45 cm	67287	€ 78,00
L60xH60 cm	67285	€ 76,00
L80xH60 cm	67286	€ 85,00

Doppio vetro  
Doppia apertura  
Maniglia inclusa  
Microventilazione  
notturna



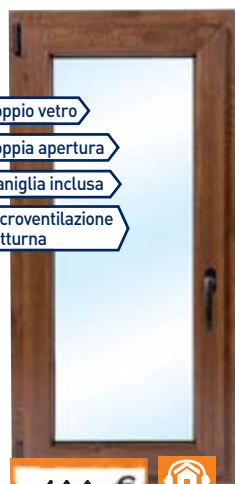
**11400**



### FINESTRA 1 ANTA

L60xH120 cm		
DX/SX	67269/70	€ 114,00

Doppio vetro  
Doppia apertura  
Maniglia inclusa  
Microventilazione  
notturna



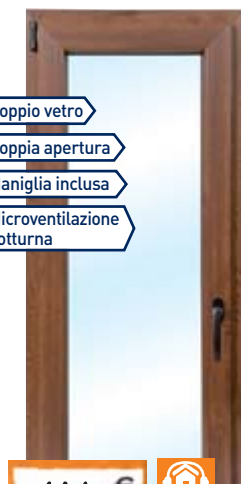
**12900**



### FINESTRA 1 ANTA

L80xH120 cm		
DX/SX	67271/72	€ 129,00

Doppio vetro  
Doppia apertura  
Maniglia inclusa  
Microventilazione  
notturna



**12600**



### FINESTRA 1 ANTA

L60xH140 cm		
DX/SX	67275/76	€ 126,00

Doppio vetro  
Doppia apertura  
Maniglia inclusa  
Microventilazione  
notturna



**14900**



### FINESTRA 1 ANTA

L80xH140 cm		
DX/SX	67277/78	€ 149,00

Doppio vetro  
Doppia apertura  
Maniglia inclusa  
Microventilazione  
notturna



**19900**



### FINESTRA 2 ANTE

L100xH120 cm		
	67279	

Doppio vetro  
Doppia apertura  
Maniglia inclusa  
Microventilazione  
notturna



**21900**



### FINESTRA 2 ANTE

L120xH120 cm		
	67280	



- Doppio vetro
- Doppia apertura
- Maniglia inclusa
- Microventilazione notturna

**242,00 €**  
dB 38  
ISOLAMENTO ACUSTICO

**FINESTRA 2 ANTE**  
L140xH120 cm  
67281



- Doppio vetro
- Doppia apertura
- Maniglia inclusa
- Microventilazione notturna

**222,00 €**  
dB 38  
ISOLAMENTO ACUSTICO

**FINESTRA 2 ANTE**  
L100xH140 cm  
67282



- Doppio vetro
- Doppia apertura
- Maniglia inclusa
- Microventilazione notturna

**242,00 €**  
dB 38  
ISOLAMENTO ACUSTICO

**FINESTRA 2 ANTE**  
L120xH140 cm  
67283



- Doppio vetro
- Doppia apertura
- Maniglia inclusa
- Microventilazione notturna

**265,00 €**  
dB 38  
ISOLAMENTO ACUSTICO

**FINESTRA 2 ANTE**  
L140xH140 cm  
67284



- Doppio vetro
- Doppia apertura
- Maniglia inclusa
- Microventilazione notturna
- Soglia ribassata in alluminio

**239,00 €**  
dB 39  
ISOLAMENTO ACUSTICO

**PORTA FINESTRA 1 ANTA**  
L80xH220 cm  
DX/SX



- Doppio vetro
- Doppia apertura
- Maniglia inclusa
- Microventilazione notturna
- Soglia ribassata in alluminio

**389,00 €**  
dB 39  
ISOLAMENTO ACUSTICO

**PORTA FINESTRA 2 ANTE**  
L120xH220 cm  
67292



**6,80 €**

**CORNICE COPRIFILLO**  
L300 cm, copertura  
50 mm  
67845

# FINESTRE PINO NORDICO

## GARANZIE

**GARANZIA**  
**5**  
ANNI

ISOLAMENTO  
TERMICO DEL VETRO

**GARANZIA**  
**15**  
ANNI

DOPPIA GUARNIZIONE EPDM  
ANTINVECCHIAMENTO DA -40° A +120°

Le nostre finestre in PVC anti UV hanno doppia guarnizione EPDM (da -40° a 120°C) antinvecchiamento, doppia apertura oscillo battente, maniglia inclusa

Attraverso il calcolo della trasmittanza termica (che è il flusso di calore espresso in Watt che passa attraverso 1 m<sup>2</sup> di parete nell'unità di tempo per ogni grado Kelvin di differenza di temperatura fra due superfici) è possibile classificare ogni componente edilizio indicandone un valore caratteristico U

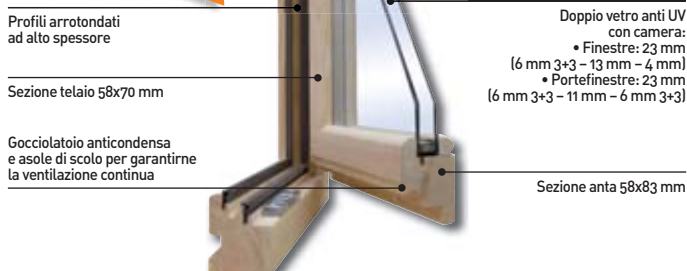


BATTENTE

Coefficiente Termico Telaio	$U_w \leq 1,74 \text{ W/m}^2\text{K}$
Coefficiente Termico Vetro	$U_g \leq 1,10 \text{ W/m}^2\text{K}$
Coefficiente di Trasmittanza Termica	$U = 1,60 - 1,70 \text{ W/m}^2\text{K}$ (a seconda del modello)

## CERTIFICAZIONI

<b>4</b> ARIA PORTAFINESTRA	<b>4</b> ARIA FINESTRA	<b>9A</b> ACQUA PORTAFINESTRA	<b>5A</b> ACQUA FINESTRA	<b>C2</b> VENTO PORTAFINESTRA	<b>C3</b> VENTO FINESTRA
PERMEABILITÀ ALL'ARIA		TENUTA ALL'ACQUA		RESISTENZA AL CARICO DI VENTO	



Profili arrotondati ad alto spessore

Sezione telaio 58x70 mm

Gocciolatoio anticondensa e asole di scolo per garantirne la ventilazione continua

Doppio vetro anti UV con camera:  
• Finestre: 23 mm (6 mm 3+3 - 13 mm - 4 mm)  
• Portefinestre: 23 mm (6 mm 3+3 - 11 mm - 6 mm 3+3)

Sezione anta 58x83 mm

Doppio vetro

Pretrattata antitarlo e antifungo



L60xH45 cm

**89,00** €



### FINESTRA APERTURA VASISTAS

L60xH45 cm	64678	€ 89,00
L60xH60 cm	64680	€ 89,00
L80xH45 cm	64682	€ 89,00
L100xH45 cm	64684	€ 115,00

Doppio vetro

Pretrattata antitarlo e antifungo



L60xH120 cm

**139,00** €



### FINESTRA 1 ANTA

DX/SX		
L60xH120 cm	64672/74	€ 139,00
L80xH120 cm	64675/77	€ 155,00

Doppio vetro

Pretrattata antitarlo e antifungo



Doppio vetro

Pretrattata antitarlo e antifungo



Doppio vetro

Pretrattata antitarlo e antifungo



L100xH120 cm

**215,00** €

### FINESTRA 2 ANTE

L100xH120 cm	64685	€ 215,00
L120xH120 cm	64688	€ 239,00
L140xH120 cm	64690	€ 259,00

**305,00** €

### PORTA FINESTRA 1 ANTA

L80xH215 cm, con serratura		
DX/SX	64697/99	€ 305,00

**439,00** €

### PORTA FINESTRA 2 ANTE

L120xH215 cm		
64701		



# FINESTRE DA TETTO

Le nostre finestre da tetto sono in pino di prima scelta, impregnato sottovuoto e verniciato. Hanno un'apertura a bilico con rotazione 180° per agevolare la pulizia esterna, telaio ventilato anticondensa, doppio vetro temperato 24 mm (4-16-4), maniglia con micro apertura posizionata in basso. **Certificazione IFT di Rosenheim (Germania)**

L55xH98 cm

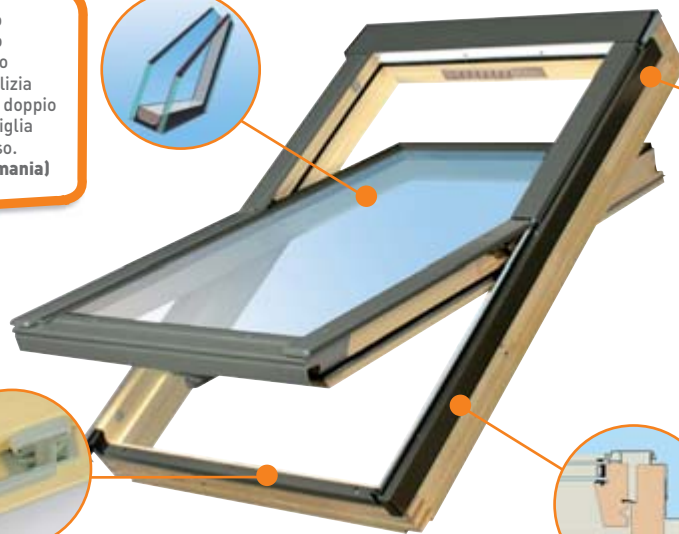
**225,00** €

**FAKRO**

## FINESTRA DA TETTO TERMOVENTILATA

In pino prima scelta, apertura a bilico, doppio vetro, montaggio a 15-90°, possibilità di automatizzare

L55xH98 cm	00896	€ 225,00
L78xH98 cm	00895	€ 235,00
L66xH118 cm	00894	€ 245,00



**FAKRO**

L55xH98 cm

**70,00** €

## RACCORDO PER FINESTRA DA TETTO

In acciaio, testa di moro

L55xH98 cm	00899	€ 70,00
L78xH98 cm	00898	€ 72,00
L66xH118 cm	00897	€ 76,00



**FAKRO**

L55xH98 cm

**74,00** €

## TENDA AVVOLGIBILE IN TESSUTO POLIESTERE

Semioscurante, colore beige, completa di coprirullo in alluminio e ganci di posizionamento

L55xH98 cm	00902	€ 74,00
L78xH98 cm	00901	€ 84,00
L66xH118 cm	00900	€ 80,00



## ACCESSORI

24 V

**135,00** €

## MOTORE PER FINESTRA DA TETTO

Senza interruttore, forza max 200 N

24 V	28914	€ 135,00
230 V	28913	€ 150,00



**FAKRO**

**116,00** €

## KIT TRASFORMATORE

24 V, con interruttore a muro

28915



**68,00** €

## TELECOMANDO PER MOTORE

24 V 28916



**78,00** €

## SENSORE DI CHIUSURA PIOGGIA

24 V 28917

## LUCERNARI

L45xH55 cm

**70,00** €

## LUCERNARIO

Completo di controtelaio, in alluminio e abete, terminale in piombo e vetro temperato

L45xH55 cm	50984	€ 70,00
L48xH72 cm	50985	€ 81,00




L45xH55 cm

**126,00** €

## VASISTAS BEST

Completa di controtelaio, in abete, scossalina testa di moro e doppio vetro 15 mm (3-9-3)

L45xH55 cm	50982	€ 126,00
L55xH72 cm	50983	€ 154,00



# PORTE DA INTERNO


Tutte le nostre porte hanno  
il telaio incluso

## BATTENTI

TELAIO IN MDF



COLORE NOCE



L70/80 cm

**9800** €

### PORTA ITALIA

Superficie in microlaminato colore noce, telaio in MDF, coprifili piatti telescopici a incastro per pareti da 9,5 a 11,5 cm, H210 cm (maniglia venduta separatamente)


<b>L70 cm</b>	44861	€ 98,00
<b>L80 cm</b>	44863	€ 98,00
<b>Scorrevole - L70 cm</b>	72778	€ 160,00
<b>Scorrevole - L80 cm</b>	72779	€ 160,00



TELAIO TONDO



COLORE NOCE SCURO



L70/80 cm

**11500** €

### PORTA NOCCIOLA

Superficie in microlaminato colore noce scuro, telaio tondo, coprifili tondi telescopici a incastro per pareti da 9,5 a 11,5 cm, H210 cm (maniglia venduta separatamente)


<b>L70 cm</b>	56507	€ 115,00
<b>L80 cm</b>	56508	€ 115,00
<b>Scorrevole - L70 cm</b>	44873	€ 169,00
<b>Scorrevole - L80 cm</b>	44874	€ 169,00



TELAIO PIATTO



COLORE CILIEGIO



L70/80 cm

**11500** €

### PORTA CILIEGIA

Superficie in microlaminato, coprifili tondi telescopici a incastro per pareti da 9,5 a 11,5 cm, H210 cm (maniglia venduta separatamente)

<b>L70/80 cm</b>	56509/10	€ 115,00
<b>Scorrevole - L70/80 cm</b>	44879/83	€ 169,00



TELAIO PIATTO



COLORE ROVERE  
CENERE



L70/80 cm

**12800** €

### PORTA SIMONA

Superficie in microlaminato colore rovere cenere, telaio in MDF, coprifili piatti e telescopici a incastro per pareti da 9,5 a 11,5 cm, H210 cm (maniglia venduta separatamente)

<b>L70 cm</b>	63188	€ 128,00
<b>L80 cm</b>	63189	€ 128,00
<b>Scorrevole - L70 cm</b>	63191	€ 199,00
<b>Scorrevole - L80 cm</b>	63192	€ 199,00



Tutte le nostre porte hanno  
il telaio incluso



TELAIO IN MDF



COLORE ROVERE CENERE



L70/80 cm  
**12800** €  
U.S.A. BRUNO

**PORTA CLARA**


Superficie in microlaminato effetto graffiato colore rovere cenere, telaio in MDF, coprifili piatti e telescopici a incastro per pareti da 9,5 a 11,5 cm, H210 cm (maniglia venduta separatamente)

L70 cm	49805	€ 128,00
L80 cm	49806	€ 128,00
Scorrevole - L70 cm	49811	€ 199,00
Scorrevole - L80 cm	49810	€ 199,00

TELAIO IN MDF



COLORE ACERO BIANCO



L70/80 cm  
**12800** €  
U.S.A. BRUNO

**PORTA LUCIA**

Superficie in microlaminato effetto graffiato colore acero bianco, telaio in MDF, coprifili piatti e telescopici a incastro per pareti da 9,5 a 11,5 cm, H210 cm (maniglia venduta separatamente)

L70 cm	49808	€ 128,00
L80 cm	49809	€ 128,00
Scorrevole - L70 cm	49812	€ 199,00
Scorrevole - L80 cm	49813	€ 199,00



# PORTE DA INTERNO


Tutte le nostre porte hanno il telaio incluso

## BATTENTI

TELAIO IN LEGNO  
LISTELLARE



COLORE BIANCO



### PORTA BIANCA

Superficie in laminato antigraffio, telaio in MDF/listellare lato anuba, coprifili piatti telescopici a incastro per pareti da 10,5 a 12 cm, H210 cm (maniglia venduta separatamente)

<b>L70 cm</b>	34169	€ 128,00
<b>L80 cm</b>	34170	€ 128,00
<b>L90 cm</b>	34184	€ 160,00
<b>Vetrata - L70 cm</b>	42205	€ 269,00
<b>Vetrata - L80 cm</b>	42206	€ 269,00



SCORREVOLE - L70 cm



LIBRO - L70 cm



ESTERNO MURO - L80 cm



## CONTRACT

<b>Scorrevole - L70 cm</b>	34171	€ 160,00
<b>Scorrevole - L80 cm</b>	34177	€ 160,00
<b>Libro - L70 cm</b>	34180	€ 327,00
<b>Libro - L80 cm</b>	34181	€ 327,00
<b>Esterno muro - L80 cm</b>	59911	€ 219,00
<b>Telaio di passaggio</b>	59918	€ 89,00

TELAIO IN LEGNO  
LISTELLARE



COLORE NOCE



## CONTRACT



### PORTA STEFANIA

Superficie in laminato antigraffio orizzontale colore noce, telaio in legno listellare, coprifili telescopici a incastro per pareti da 10,5 a 12 cm, H210 cm (maniglia venduta separatamente)

<b>L70 cm</b>	37496	€ 165,00
<b>L80 cm</b>	37497	€ 165,00
<b>L90 cm</b>	37498	€ 180,00



SCORREVOLE - L70 cm



LIBRO - L70 cm



ESTERNO MURO - L80 cm



<b>Scorrevole - L70 cm</b>	37501	€ 230,00
<b>Scorrevole - L80 cm</b>	37503	€ 230,00
<b>Libro - L70 cm</b>	37499	€ 340,00
<b>Libro - L80 cm</b>	37500	€ 340,00
<b>Esterno muro - L80 cm</b>	59915	€ 229,00
<b>Telaio di passaggio</b>	59922	€ 89,00

## TELAIO IN LEGNO LISTELLARE



### COLORE GRIGIO



### PORTA ALICE

Superficie in laminato  
antigraffio orizzontale effetto  
spazzolato colore rovere grigio,  
telaio in legno listellare, coprifili  
telescopici a incastro per pareti  
da 10,5 a 12 cm, H210 cm (maniglia venduta separatamente)

<b>L70 cm</b>	37486	€ 178,00
<b>L80 cm</b>	37487	€ 178,00
<b>Vetrata - L70 cm</b>	42203	€ 269,00
<b>Vetrata - L80 cm</b>	42204	€ 269,00

- Reversibile
- Serratura magnetica



SCORREVOLE - L70 cm



LIBRO - L70 cm



ESTERNO MURO - L80 cm



## CONTRACT

<b>Scorrevole - L70 cm</b>	37491	€ 248,00
<b>Scorrevole - L80 cm</b>	37492	€ 248,00
<b>Libro - L70 cm</b>	37489	€ 350,00
<b>Libro - L80 cm</b>	37490	€ 350,00
<b>Esterno muro - L80 cm</b>	59910	€ 229,00
<b>Telaio di passaggio</b>	59917	€ 95,00

## TELAIO IN LEGNO LISTELLARE



### COLORE PAGLIA



## CONTRACT



### PORTA SONIA

Superficie in laminato  
antigraffio orizzontale effetto  
spazzolato colore paglia,  
telaio in legno listellare, coprifili  
piatti telescopici a incastro  
per pareti da 10,5 a 12 cm, H210 cm (maniglia venduta separatamente)

<b>L70 cm</b>	37506	€ 198,00
<b>L80 cm</b>	37507	€ 198,00
<b>Vetrata - L70 cm</b>	42216	€ 299,00
<b>Vetrata - L80 cm</b>	42217	€ 299,00

- Reversibile
- Serratura magnetica
- Cerniere a scomparsa



SCORREVOLE - L70 cm



LIBRO - L70 cm



ESTERNO MURO - L80 cm



<b>Scorrevole - L70 cm</b>	37511	€ 258,00
<b>Scorrevole - L80 cm</b>	37512	€ 258,00
<b>Libro - L70 cm</b>	37509	€ 360,00
<b>Libro - L80 cm</b>	37510	€ 360,00
<b>Esterno muro - L80 cm</b>	59914	€ 229,00
<b>Telaio di passaggio</b>	59921	€ 98,00

# PORTE DA INTERNO

Tutte le nostre porte hanno  
il telaio incluso

## BATTENTI

TELAIO IN LEGNO  
LISTELLARE



COLORE OLMO



- Reversibile
- Serratura magnetica
- Cerniere a scomparsa

SCORREVOLE - L70 cm



LIBRO - L70 cm



ESTERNO MURO - L80 cm



CONTRACT

L70/80 cm

198,00 €



### PORTA PERLA

Superficie in laminato antigraffio orizzontale effetto spazzolato colore olmo, telaio in legno listellare, coprifili piatti telescopici a incastro per pareti da 10,5 a 12 cm, H210 cm (maniglia venduta separatamente)


L70 cm	38392	€ 198,00
L80 cm	38393	€ 198,00

Scorrevole - L70 cm	38394	€ 258,00
Scorrevole - L80 cm	38395	€ 258,00
Libro - L70 cm	38397	€ 360,00
Libro - L80 cm	38398	€ 360,00
Esterno muro - L80 cm	59913	€ 229,00
Telaio di passaggio	59920	€ 99,00

TELAIO IN LEGNO  
LISTELLARE



COLORE FRASSINO BIANCO



- Reversibile
- Serratura magnetica
- Cerniere a scomparsa

SCORREVOLE - L70 cm



LIBRO - L70 cm



ESTERNO MURO - L80 cm



CONTRACT

L70/80 cm

209,00 €



### PORTA FLORA

Superficie in laminato antigraffio orizzontale effetto spazzolato colore frassino bianco, telaio in legno listellare, coprifili piatti telescopici a incastro per pareti da 10,5 a 12 cm, H210 cm (maniglia venduta separatamente)

L70 cm	33456	€ 209,00
L80 cm	33457	€ 209,00


Scorrevole - L70 cm	34159	€ 269,00
Scorrevole - L80 cm	34160	€ 269,00
Libro - L70 cm	34163	€ 360,00
Libro - L80 cm	34162	€ 360,00
Esterno muro - L80 cm	59912	€ 229,00
Telaio di passaggio	59919	€ 99,00



TELAIO IN LEGNO  
LISTELLARE



COLORE BIANCO LACCATO



CONTRACT

L70/80 cm  
**229<sup>00</sup>** €



SCORREVOLE - L70 cm



PORTA GORGIA

Superficie pantografata a 3 specchiature, laccata colore bianco, telaio in legno listellare, coprifili filo telaio e telescopici a incastro per pareti da 10,5 a 12 cm, H210 cm (maniglia venduta separatamente)

L70 cm	40526	€ 229,00	Scorrevole - L70 cm	40528	€ 289,00
L80 cm	40527	€ 229,00	Scorrevole - L80 cm	40529	€ 289,00

TELAIO IN LEGNO  
LISTELLARE



COLORE BIANCO



CONTRACT

L70/80 cm  
**249<sup>00</sup>** €



SCORREVOLE - L70 cm



PORTA IRIS

Superficie pantografata con quattro fresate orizzontali, colore bianco, telaio in listellare, coprifili filotelaio e telescopici a incastro per pareti da 10,5 a 12 cm, H210 cm (maniglia venduta separatamente)

L70 cm	54548	€ 249,00	Scorrevole - L70 cm	54550	€ 289,00
L80 cm	54549	€ 249,00	Scorrevole - L80 cm	54551	€ 289,00

# PORTE DA INTERNO

Tutte le nostre porte hanno  
il telaio incluso

## BATTENTI

TELAIO IN LEGNO  
LISTELLARE



COLORE BIANCO LACCATO



SCORREVOLE - L70 cm



CONTRACT

L70/80 cm

249,00 €



### PORTA PAOLA

Superficie pantografata, laccata colore bianco, telaio in legno listellare, coprifili filo telaio e telescopici a incastro per pareti da 10,5 a 12 cm, H210 cm (maniglia venduta separatamente)

L70 cm	42208	€ 249,00	Scorrevole - L70 cm	42210	€ 289,00
L80 cm	42209	€ 249,00	Scorrevole - L80 cm	42211	€ 289,00

TELAIO IN MDF



GREZZA



TELAIO



ABETE MASSELLO



L70/80 cm

68,00 €

### PORTA GREZZA

Superficie in fibra dura pronta da dipingere, telaio in MDF, coprifili piatti telescopici a incastro per pareti da 10,5 a 12 cm, H210 cm (maniglia venduta separatamente)

L70 cm	35155	€ 68,00	Scorrevole - L70 cm	35161	€ 129,00
L80 cm	35156	€ 68,00	Scorrevole - L80 cm	35168	€ 129,00
L90 cm	35157	€ 94,00	Scorrevole - L90 cm	35170	€ 144,00


### PORTA ANNA

Abete massello, tripla bugna pronta da rifinire, telaio spessore 105 mm, H210 cm (coprifilo venduto separatamente)


L70 cm	41659	€ 99,00
L80 cm	41660	€ 99,00
Scorrevole - L70 cm	46640	€ 178,00
Scorrevole - L80 cm	46641	€ 178,00

## A SOFFIETTO

### TELAIO



### COLORE BIANCO



**24<sup>90</sup> €**

### PORTA A SOFFIETTO

L83xH214 cm, PVC, colore bianco, riducibili in larghezza e in altezza  
22854

Giunti rigidi

### TELAIO



### COLORE CILIEGIO



Giunti rigidi

Serratura e maniglia incluse

Ciliegio

**42<sup>90</sup> €**

### PORTA A SOFFIETTO

L88,5xH214 cm, PVC, completa di chiusura, estensibile, riducibili in larghezza e in altezza

**Ciliegio** 22856 € 42,90

**Noce chiaro** 22857 € 42,90

**Pannello aggiuntivo** 22858/9 € 9,50

**Profilo di estensione 180 cm** 22861/22995 € 6,90

## FALSI TELAI E CONTROTELAI

### ABETE GREZZO




**8<sup>90</sup> €**

### FALSO TELAI UNIVERSALE

Abete grezzo, larghezza porte da 60 a 90 cm, H215 cm

8,5 cm	65018	€ 8,90
9,5 cm	65019	€ 8,90
10,5 cm	65020	€ 8,90

### ACCIAIO ZINCATO



**85<sup>00</sup> €**

### CONTROTELAIO A SCOMPARSA

Per porta scorrevole spessore 44 mm, acciaio zincato, completo di binario in alluminio a baionetta e fermoporta, portata 80 kg, spessore parete 105 mm, H210 cm

Per intonaco - L70 cm	44630	€ 85,00
Per intonaco - L80 cm	44631	€ 85,00
Per intonaco - L90 cm	64157	€ 85,00
Per cartongesso - L70 cm	46622	€ 85,00
Per cartongesso - L80 cm	46623	€ 85,00
Per cartongesso - L90 cm	64158	€ 85,00



# PORTE BLINDATE

TANGANICA MEDIO



Cilindro europeo



21900

## PORTONCINO STEEL

L90xH210 cm, 8 punti di ancoraggio, doppia guarnizione premontata, telaio zincato e prefilmato 15/10, anta doppia lamiera coibentata 2 rinforzi verticali 10/10 + 5/10, pannello interno ed esterno tanganica medio, cilindro europeo, deviatore singolo, completa di maniglia, pomolo, spioncino, lama paraspifferi, 3 chiavi a doppia mappa e chiave di cantiere, trasmittanza termica 1,47 W/m²k, tenuta al vento classe 5

DX	19640	€ 219,00
SX	19641	€ 219,00

INTERNO TANGANICA  
MEDIO, ESTERNO  
ACCIAIO ZINCATO  
FILMATO IN PVC INCISO



Cilindro europeo



38900

## PORTONCINO SECURE NOCE

L90xH210 cm, 8 punti di ancoraggio, telaio zincato e prefilmato 20/10, anta doppia lamiera coibentata, 2 rinforzi verticali 15/10 + 6/10, pannello interno in tanganica medio, pannello esterno in acciaio zincato filmato in PVC inciso a doghe orizzontali colore noce nazionale, cilindro europeo, completa di maniglia, pomolo, spioncino, lama paraspifferi, limitatore di apertura, 5 chiavi e chiave cantiere, tesserino di proprietà, trasmittanza termica 1,47 W/m²k, tenuta al vento classe 5

DX	46549	€ 389,00
SX	46553	€ 389,00

INTERNO TANGANICA  
MEDIO, ESTERNO  
IMPIALLACCIATO LEGNO  
TANGANICA



Cilindro europeo



L80 cm  
33400

## PORTONCINO WOOD

H210 cm, 10 punti di ancoraggio, telaio zincato e prefilmato 20/10, anta doppia lamiera coibentata 2 rinforzi verticali 15/10 + 6/10, pannello interno tanganica medio, pannello esterno impiallacciato in legno tanganica, completa di maniglia, pomolo, spioncino grandangolare, lama paraspifferi, limitatore d'apertura, 5 chiavi e chiave di cantiere, tesserino di proprietà, trasmittanza termica 1,47 W/m²k, tenuta al vento classe 5

DX/SX - L80xH210 cm	36479/78	€ 334,00
DX/SX - L90xH210 cm	22462/63	€ 334,00
DX/SX - L80xH200 cm	58899/90	€ 334,00
DX/SX - L90xH210 cm, doppio cilindro	53755/58	€ 399,00

INTERNO TANGANICA  
MEDIO, ESTERNO  
ACCIAIO ZINCATO  
FILMATO IN PVC INCISO



Cilindro europeo



38900

## PORTONCINO SECURE VERDE

L90xH210 cm, 8 punti di ancoraggio, telaio zincato e prefilmato 20/10, anta doppia lamiera coibentata, 2 rinforzi verticali 15/10 + 6/10, pannello interno in tanganica medio, pannello esterno in acciaio zincato filmato in PVC inciso a doghe orizzontali colore verde RAL 8019, cilindro europeo, completa di maniglia, pomolo, spioncino, lama paraspifferi, limitatore di apertura, 5 chiavi e chiave cantiere, tesserino di proprietà, trasmittanza termica 1,47 W/m²k, tenuta al vento classe 5

DX	46547	€ 389,00
SX	46548	€ 389,00

INTERNO TANGANICA  
MEDIO, ESTERNO  
OKOUMÉ 100%



495,00 €

PORTONCINO CINZIA

Per esterno, L90xH210 cm, 10 punti di ancoraggio, telaio zincato e prefilmato da 20/10, anta doppia lamiera coibentata, 2 rinforzi verticali 15/10 + 6/10, pannello interno tanganica medio, pannello esterno okoumé 100%, pantografato noce 15 mm, cilindro europeo, completa di maniglia, pomolo, doppia guarnizione, spioncino, lama paraspifferi, limitatore di apertura, 3 chiavi e chiave cantiere, trasmittanza termica 1,47 W/m²k, tenuta al vento classe 5

DX	19643	€ 495,00
SX	19644	€ 495,00



Cilindro europeo

ESTERNO ALLUMINIO  
TINTA NOCE



599,00 €

PORTONCINO MEXI

Per esterno, L90xH210 cm, 10 punti di ancoraggio, pannello esterno alluminio tinta noce nazionale, telaio 20/10, lamiere anta 12/10, 2 rinforzi verticali 15/10, chiusura interna 6/10, serratura cilindro europeo, completo di: coibentazione interna, lama paraspifferi, limitatore di apertura maniglia argentea e falso telaio, trasmittanza termica 1,87 W/m²k

DX	72289	€ 599,00
SX	72290	€ 599,00
Disponibile anche falso telaio 80x200 cm		58901 € 59,00



Cilindro europeo

INTERNO TANGANICA  
MEDIO, ESTERNO IN HDF  
RIVESTITO RENOLIT



650,00 €

PORTONCINO DOPPIA ANTA  
HAMMER

L90/30xH210 cm, 10 punti d'ancoraggio, telaio zincato e prefilmato 20/10, anta doppia lamiera coibentata, 2 rinforzi verticali 15/10 + 6/10, pannello interno in tanganica medio, pannello esterno in HDF rivestito renolit, serratura Securemme, cilindro europeo con scrocco prolungato e 2 doppi deviatori, carenatura in acciaio zincato, cerniere a doppia registrazione, completo di: maniglia e pomolo, doppia guarnizione, spioncino, lama paraspifferi, limitatore di apertura, 5 chiavi + chiave di cantiere, tesserino di proprietà, trasmittanza termica 1,47 W/m²k, tenuta al vento classe 5

DX	41455	€ 650,00
SX	41456	€ 650,00



Cilindro europeo

CONTROTELAI PER PORTE BLINDATE

ACCIAIO ZINCATO



59,00 €

CONTROTELAIO


Acciaio zincato 23/10, H210 cm

L80 cm	36480	€ 59,00
L90 cm	19546	€ 59,00




# PORTE BLINDATE COMPONENTI

TELAIO ACCIAIO ZINCATO



SERRATURA  
CILINDRO EUROPEO



**355€**

## PORTONCINO D'INGRESSO BLINDATO CL4 PRO

L90xH210 cm, 12 punti di ancoraggio, anta doppia lamiera elettrozincata 12 decimi con tre rinforzi interni verticali spessore 18 decimi, coibentazione in polistirolo, telaio in acciaio zincato da 12/18, completo di maniglia, pomolo, lama paraspiifferi, spioncino grandangolare, serratura CISA ad ingranaggi tre punti a cilindro europeo, 5 chiavi e chiave cantiere, tenuta al vento classe 4.

<b>DX</b>	25905	€ 355,00
<b>SX</b>	25906	€ 355,00

## PANNELLI DA INTERNO

IMPIALLACCIATO



LAMINATO



LACCATO



Noce nazionale

**225€**

## PANNELLO

L91,8xH210,2 cm

Impiallacciato, vero legno impregnato

**Noce tangerica** 25911 € 38,00

Laminato antigraffio 6 mm

**Noce chiaro** 25907 € 22,50

**Noce medio** 25908 € 22,50

**Rovere grigio** 38387 € 39,00

**Noce** 38388 € 39,00

**Olmo** 38390 € 39,00

**Paglia** 38386 € 39,00

**Frassino bianco** 39385 € 39,00

**Noce scuro** 25909 € 22,50

**Ciliegio** 25910 € 22,50

**Noce nazionale** 25912 € 22,50

**Wengé** 25913 € 39,00

**Rovere sbiancato** 25914 € 39,00

**Laccato**

**Bianco** 25915 € 39,00

LACCATO VERDE



GREZZO



Verniciato, 8 mm

**124€**

## PANNELLO

Legno okoumé, L91,8xH210,2 cm

Verniciato all'acqua, noce scuro

**8 mm** 25918 € 124,00

**14 mm** 25919 € 160,00

Grezzo

**8 mm** 25916 € 75,00

**14 mm** 25917 € 140,00

Laccato verde MDF idrofugo

**14 mm** 32823 € 160,00

Componi la tua  
porta blindata!

Puoi scegliere tra 14 pannelli  
da interno e 5 pannelli da esterno

**439€**

Un esempio:

portoncino NON ESPOSTO  
alle intemperie:

<b>Portoncino</b>	€ 355,00
<b>Pannello impiallacciato interno</b>	€ 38,00
<b>Pannello laminato interno</b>	€ 22,50
<b>3 fermapannelli</b>	€ 24,00
	€ 439,50

**541€**

Un esempio:

portoncino ESPOSTO  
alle intemperie:


<b>Portoncino</b>	€ 355,00
<b>Pannello impiallacciato interno</b>	€ 38,00
<b>Pannello verniciato esterno</b>	€ 124,00
<b>3 fermapannelli</b>	€ 24,00
	€ 541,00



# PORTE CANTINA, MULTIUSO, TAGLIAFUOCO

Tutte le nostre porte da cantina, di servizio e tagliafuoco sono complete di telaio

ACCIAIO ZINCATO GRECATO



L70 cm

4200 €


FABBRICAZIONE ITALIANA

PORTA DA CANTINA REVERSIBILE

Lamiera acciaio zincato grecato, spessore 0,6 mm, staffe di ancoraggio, serratura e maniglia, H200 cm

L70 cm	65702	€ 42,00
L80 cm	65703	€ 44,00

ACCIAIO ZINCATO PREVERNICIATO



L70 cm

8600 €


FABBRICAZIONE ITALIANA

PORTA DI SERVIZIO TAMBURATA REVERSIBILE

Lamiera acciaio zincato preverniciato, completa di telaio, staffe di ancoraggio, serratura e maniglia, H200 cm

L70 cm	65705	€ 86,00
L80 cm	65706	€ 91,00

ACCIAIO ZINCATO TAMBURATO



14800 €


FABBRICAZIONE ITALIANA

PORTA TAGLIAFUOCO REVERSIBILE REI 60

Lamiera in acciaio zincato tamburata, completa di telaio e serratura patent, coibentata, conforme UNI 9723, L80 cm, predisposta per maniglione antipanico (venduto separatamente), H205 cm

00911

ACCIAIO ZINCATO TAMBURATO



L80 cm

18000 €

FABBRICAZIONE ITALIANA

PORTA TAGLIAFUOCO REVERSIBILE REI 120

Lamiera in acciaio zincato tamburata, completa di telaio e serratura patent, coibentata, conforme UNI 9723, predisposta per maniglione antipanico (venduto separatamente), H205 cm

L80 cm	22449	€ 180,00
L90 cm	22498	€ 189,00
L100 cm	60971	€ 198,00
L120 cm	39160	€ 246,00
L130 cm	73096	€ 430,00

Disponibile anche:

DX/SX - L100 cm per cartongesso	73097/98	€ 249,00
---------------------------------	----------	----------

# ILLUMINAZIONE DA INTERNO

## SERIE BIRD Lampadine escluse

Le serie che hanno la lampadina LED inclusa hanno una classe energetica A++ e sono compatibili con lampadine A++ E




A++

E

11<sup>90</sup>

**FARETTO**  
1x40 W, E14  
66265



A++

E

22<sup>90</sup>

**BARRA 2 FARETTI**  
2x40 W, E14  
66273




A++

E

35<sup>90</sup>

**SPIRALE 3 FARETTI**  
3x40 W, E14  
66275



A++

E

43<sup>90</sup>

**BARRA 4 FARETTI**  
4x40 W, E14  
66278

## SERIE SLIM METALLO SATINATO

Lampadine escluse



A++

E

4<sup>90</sup>

**FARETTO**  
1x50 W, GU10  
69654



A++

E

9<sup>90</sup>

**BARRA 2 FARETTI**  
2x50 W, GU10  
69655



A++

E

14<sup>90</sup>

**SPIRALE 3 FARETTI**  
3x50 W, GU10  
69656



A++

E

16<sup>90</sup>

**BARRA 4 FARETTI**  
4x50 W, GU10  
69657

## SERIE CARRERA METALLO

Lampadine escluse



A++

E

4<sup>90</sup>

**FARETTO**  
1x60 W, E27  
31034



A++

E

4<sup>90</sup>

**FARETTO CON PINZA**  
1x60 W, E27  
31025



A++

E

9<sup>90</sup>

**BARRA 2 FARETTI**  
2x60 W, E27  
31051



A++

E

12<sup>90</sup>

**PLAFONIERA 3 FARETTI**  
3x60 W, E27  
31053



A++

E

14<sup>90</sup>

**BARRA 3 FARETTI**  
3x60 W, E27  
31054

## SERIE SUNNY ALLUMINIO SATINATO

Lampadine LED incluse



A++

C

7<sup>90</sup>

**FARETTO**  
1x50 W, GU10  
31059



A++

C

16<sup>90</sup>

**BARRA 2 FARETTI**  
2x50 W, GU10  
31060



A++

C

21<sup>90</sup>

**SPIRALE 3 FARETTI**  
3x50 W, GU10  
31062



A++

C

28<sup>90</sup>

**BARRA 4 FARETTI**  
4x50 W, GU10  
31061

## SERIE MITO VETRO BIANCO

Lampadine escluse



A++

E

7<sup>90</sup>

**FARETTO**  
1x40 W, E14  
31055



A++

E

21<sup>90</sup>

**PLAFONIERA 3 FARETTI**  
3x40 W, E14  
31056



A++

E

22<sup>90</sup>

**SPIRALE 3 FARETTI**  
3x40 W, E14  
31057



A++

E

28<sup>90</sup>

**BARRA 4 FARETTI**  
4x40 W, E14  
31058

## SERIE ICONA

Lampadine LED incluse



## SERIE FRANCES

Lampadine escluse



## SERIE BRECCIA

Lampadine LED incluse



## SERIE NOVARA RUSTICO

Lampadine escluse



## SERIE MIAMI

Lampadine LED incluse





# ILLUMINAZIONE DA INTERNO

## SERIE LORD II VETRO/LEGNO

Lampadine escluse


Le serie che hanno la lampadina LED inclusa hanno una classe energetica A++ e sono compatibili con lampadine A++ E



A++  
E

14,90€

**FARETTO**  
1x40 W, E14  
16407



A++  
E

25,90€

**BARRA  
2 FARETTI**  
2x40 W, E14  
16408



A++  
E

33,90€

**SPIRALE 3 FARETTI**  
3x40 W, E14  
16409



A++  
E

37,90€

**BARRA  
4 FARETTI**  
4x40 W, E14  
16410

## SERIE LAURA

Lampadine LED non sostituibili (durata 20.000 ore)


Illuminazione LED inclusa



A

12,90€

**FARETTO**  
1x3 W  
44050



A

29,90€

**BARRA  
2 FARETTI**  
2x3 W  
44051



A

44,90€

**BARRA  
3 FARETTI**  
3x3 W  
44052



A

53,90€

**BARRA  
4 FARETTI**  
4x3 W  
44053

## SERIE AVENUE


Lampadine escluse



A++  
E

17,90€

**FARETTO**  
1x40 W, E14  
23604



A++  
E

29,90€


**BARRA  
2 FARETTI**  
2x40 W, E14  
23605



A++  
E

39,90€

**PLAFONIERA  
3 FARETTI**  
3x40 W, E14  
23606



A++  
E

49,90€

**BARRA 4 FARETTI**  
4x40 W, E14  
23607

## SERIE CLIO

Lampadine incluse



A++  
E

9,90€

**FARETTO**  
1x33 W, G9  
33692



A++  
E

19,90€

**BARRA  
2 FARETTI**  
2x33 W, G9  
33697



A++  
E

29,90€

**SPIRALE  
3 FARETTI**  
3x33 W, G9  
33699



A++  
E

44,90€

**BARRA  
4 FARETTI**  
4x33 W, G9  
33700

## SERIE SPRINT

Lampadine incluse



## SERIE TECHNO

Lampadine LED incluse



## SERIE SFERA



## SERIE COSMO

Illuminazione LED inclusa

Lampadine LED non sostituibili (durata 20.000 ore)



# ILLUMINAZIONE DA INTERNO

## PLAFONIERE E APPLIQUE COORDINATE

Lampadine escluse

A++

E

Ø30 cm

5,90

### PLAFONIERA FLAVIA

Alabastro bianco, 1x60 W, E27, disponibile anche nei colori tabacco e azzurro

Ø30 cm 07308/09/10 € 5,90  
Ø40 cm 07307/13/14 € 10,90

A++

E

Ø30 cm

5,90

### APPLIQUE FLAVIA

Alabastro, Ø30 cm, 1x60 W, E27, disponibile anche nei colori bianco, tabacco e azzurro

07264/65/66

A++

E

Ø25 cm

8,90

### PLAFONIERA CON CORNICE IN LEGNO

1x60 W, E27

Ø25 cm 07297 € 8,90  
Ø35 cm 07298 € 17,90

A++

E

Ø25 cm

7,50

### APPLIQUE CON CORNICE IN LEGNO

Ø25 cm, 1x60 W, E27

07269

A++

E

Ø30 cm

16,90

### PLAFONIERA GHIACCIO

E27

Ø30 cm, 1x60 W 25472 € 16,90  
Ø40 cm, 2x60 W 25473 € 22,90

A++

E

Ø30 cm

14,90

### APPLIQUE GHIACCIO

Ø30 cm, 1x60 W, E27

25475

A++

E

Ø30 cm

19,90

### PLAFONIERA BIKE VETRO ARABESCO

E27

Ø30 cm, 2x60 W 19162 € 19,90  
Ø40 cm, 3x60 W 19163 € 28,90

A++

E

Ø25 cm

14,90

### APPLIQUE BIKE VETRO ARABESCO

20x22 cm, 1x60 W, E27

19160

A++

C

30x30 cm

21,90

### PLAFONIERA CURVA DRITTA

2x60W, E27

30x30 cm 48020 € 21,90  
40x40 cm 48021 € 29,90

A++

E

Ø30 cm

17,90

### APPLIQUE CURVA DRITTA

Sabbiata, 30x15 cm, 1x60 W, E27

48022

A++

C

35x28 cm

29,90

### PLAFONIERA PREMIUM

2xE27

35x28 cm 31263 € 29,90  
42x30 cm 31269 € 38,90

A++

C

35x28 cm

27,90

### APPLIQUE PREMIUM

60 W, 20x13 cm, G9

31262

A++

E

30x30 cm

24,90

### PLAFONIERA RICCIOLO RUSTICO

E27

30x30 cm, 1x60 W 16288 € 24,90  
40x40 cm, 2x60 W 16289 € 29,90

A++

E

Ø30 cm

16,90

### APPLIQUE RICCIOLO RUSTICO

38x19 cm, 1x60 W, E27

17583

► Illuminazione LED inclusa

A

30x30 cm

29,90

### PLAFONIERA ULISSE

Vetro lavorato, illuminazione LED inclusa, non sostituibile (durata 20.000 ore)

12 W, 30x30 cm 48018 € 29,90  
18 W, 40x40 cm 48019 € 44,90

► Illuminazione LED inclusa

A

30x30 cm

27,90

### APPLIQUE ULISSE

Vetro lavorato, 8 W, 25x25 cm, 3500 K, illuminazione LED inclusa, non sostituibile (durata 20.000 ore)

48017



A++

C

30x30 cm

35,90

### PLAFONIERA SONICA

Vetro, 2xE27

30x30 cm 31265 € 35,90  
40x40 cm 31271 € 49,90



A++

C

40x40 cm

29,90

### APPLIQUE SONICA

Vetro, 1xE27, 22x20 cm

31264

► Illuminazione LED inclusa

A+

40x40 cm

49,90

### PLAFONIERA ALEXIA

24 W=125 W, 4000 K, 1600 lumen, durata 25.000 ore, illuminazione LED, non sostituibile

14 W, 30x30 cm 53898 € 39,90  
24 W, 40x40 cm 42529 € 49,90

► Illuminazione LED inclusa

A+

30x30 cm

34,90

### APPLIQUE ALEXIA

30x18 cm, 12 W=85 W, 4000 K, 900 lumen, fascio luminoso 120°, LED smd integrato, non sostituibile

42782



## PLAFONIERE E APPLIQUE Lampadine escluse



**PLAFONIERA CROMO**  
41x37 cm, spessore 7 cm, 2xE27  
44574



**PLAFONIERA BOMBATA LUCIDA**  
45x35 cm, 2x60 W, E27  
26615



**PLAFONIERA CHANEL**  
40x40 cm, 3x60 W, E27  
37427



**PLAFONIERA CHANEL**  
30x30 cm, 2x60 W, E27  
37428



**APPLIQUE GESSO TRIANGOLO**  
G9  
22,5x9,5x7,5 cm, 1x60 W 66731 € 22,90  
33,2x9,2x7,5 cm, 2x60 W 66730 € 29,90  
46,6x9,1x7,5 cm, 3x60 W 66729 € 34,90



**PLAFONIERA SOFFIO**  
40x40 cm, 2xE27  
35701



**APPLIQUE OAK**  
23x23 cm, 1x60 W, E27  
42534



**APPLIQUE LED ALCOR SILVER**  
5 W, 3500 K, 500 lumen, IP20, driver incluso  
53900



**APPLIQUE GESSO MANTINEA**  
Bianca, 25x13x9 cm, 1x60 W, E27  
37346



**APPLIQUE GESSO CUNASSA**  
Bianca, 31x10x7 cm, 1x100 W, R7s  
37347



**APPLIQUE GESSO CLEONE**  
27x12x7 cm, 1x60 W, E14  
37348



**APPLIQUE CROMO ORIENTABILE**  
1x200 W, R7S  
19151



**APPLIQUE LAMBDA**  
20x12 cm, 4 W=30 W, 4500 K, 320 lumen, durata 25.000 ore, 4 LED, illuminazione LED inclusa non sostituibile  
35420



**APPLIQUE ALFA**  
10x10x10 cm, 2x3 W, 3000 K, 250 lumen, durata 25.000 ore, illuminazione LED inclusa non sostituibile, con fascio di luce regolabile, IP54  
Silver 49702 € 49,00  
Bianco 49704 € 49,00



**APPLIQUE LED MERCURY**  
18x8 cm, spessore 12 cm, 18x0,3 W, 540 lumen, 3000 K, IP54, driver incluso  
49706




**APPLIQUE CHIAMAIRA**  
Vetro, 21x27 cm, 1x60 W, E27  
19156



**APPLIQUE ONDINA**  
26x29 cm, 1x60 W, E27  
26610



**APPLIQUE ZEBRATA**  
26x26 cm, 1x60 W, E27  
19145



**APPLIQUE BIANCO SABBATO**  
26x26 cm, 1x60 W, E27  
19150



**APPLIQUE RETTANGOLO BOMBATO**  
35x17 cm, 1x60 W, E27  
19147



**APPLIQUE LINEA**  
Vetro bianco satinato, 36x7,5x8,5 cm, 1x60 W, E27  
37175



**APPLIQUE LED SELENE**  
Bianca, decorazione marmo, 18x32 cm, 12 W  
53904



**APPLIQUE BATIK**  
Metallo bianco, 2x60 W, E14  
43566

# SCAFFALATURE



## SISTEMA ZINCATO A BULLONI MONTANTI ANGOLARI

Perforati e accessori

1000x35x35 mm	38110	€ 2,70
1000x35x55 mm	38111	€ 3,70
2000x35x35 mm	38112	€ 5,15
2000x35x55 mm	38113	€ 7,25
2400x35x35 mm	38114	€ 6,80
2400x35x55 mm	38115	€ 9,15
3000x35x35 mm	38116	€ 8,55
3000x35x55 mm	38117	€ 11,90

### 4 PIEDINI

35x35 cm	38119	€ 0,80
35x55 cm	38120	€ 0,90

### 40 BULLONI E DADI

Per montaggio	38118	€ 5,20
---------------	-------	--------

### COPRISCAFFALE PVC

L103xP43xH185 cm	38121	€ 17,05
------------------	-------	---------

### RIPIANI MARTELLATI

Rinforzati e accessori

800x300 mm, 110 kg	38102	€ 6,00
800x400 mm, 130 kg	38103	€ 8,00
1000x300 mm, 110 kg	38095	€ 8,95
1000x400 mm, 120 kg	38099	€ 11,05
1000x500 mm, 120 kg	38100	€ 13,50
1000x600 mm, 130 kg	38101	€ 15,50
1200x300 mm, 100 kg	38104	€ 9,55
1200x400 mm, 110 kg	38105	€ 11,70
1500x300 mm, 120 kg	38108	€ 14,90
1200x600 mm, 120 kg	38107	€ 18,35
1200x500 mm, 110 kg	38106	€ 13,50
1500x400 mm, 120 kg	38109	€ 17,90

Un esempio di composizione:

4 montanti	
2000x35x35 mm	€ 20,60
40 bulloni e 40 dadi	€ 5,20
5 ripiani	
1000x500 mm	€ 67,50
4 piedini	
35x35 mm	€ 0,80
	€ 94,10

Montaggio modulare

94<sup>10</sup> €

## SCAFFALATURE PROFESSIONALI CARICHI PESANTI

DALMINES

MARCEGLIA

### SISTEMA ZINCATO A INCASTRO KYUSS

Ogni particolare è ricavato da nastro d'acciaio zincato profilato a freddo. Sistema robusto, duraturo ed economico adatto per magazzini, archivi, negozi, laboratori, uffici, case e garage. Veloce e facile da montare senza l'ausilio di utensili. Stabilità trasversale e longitudinale garantita dagli incastri a linguetta. Modificabile ed espandibile in qualsiasi momento. Portate fino a 5760 kg per campata

Portata fino a 5760 kg per campata

Un esempio di composizione:

4 ripiani H200xL104xP42 cm (ingombro esterno)

4 montanti	
H200 cm, 2300 kg	€ 26,20
8 traversini	
40 cm	€ 11,60
8 ripiani	
20x100 cm, 83 kg	€ 35,60
4 basette	
Fisse	€ 2,80
8 piastre di giunzione	
40 cm	€ 20,40
4 correnti di rinforzo	
100 cm	€ 54,00
	€ 150,60

150<sup>60</sup> €

### MONTANTE ZINCATO

H100 cm, 1150 kg	60064	€ 3,25
H200 cm, 2300 kg	60063	€ 6,55
H250 cm, 2880 kg	60065	€ 8,00

### BASETTA PER MONTANTE

Fissa	19076	€ 0,70
Regolabile	19077	€ 5,05

### PIASTRA DI GIUNZIONE

40 cm	19081	€ 2,55
60 cm	19082	€ 3,70
80 cm	19083	€ 4,30

### CORRENTI DI RINFORZO

100 cm	60066	€ 13,50
130 cm	60067	€ 14,65

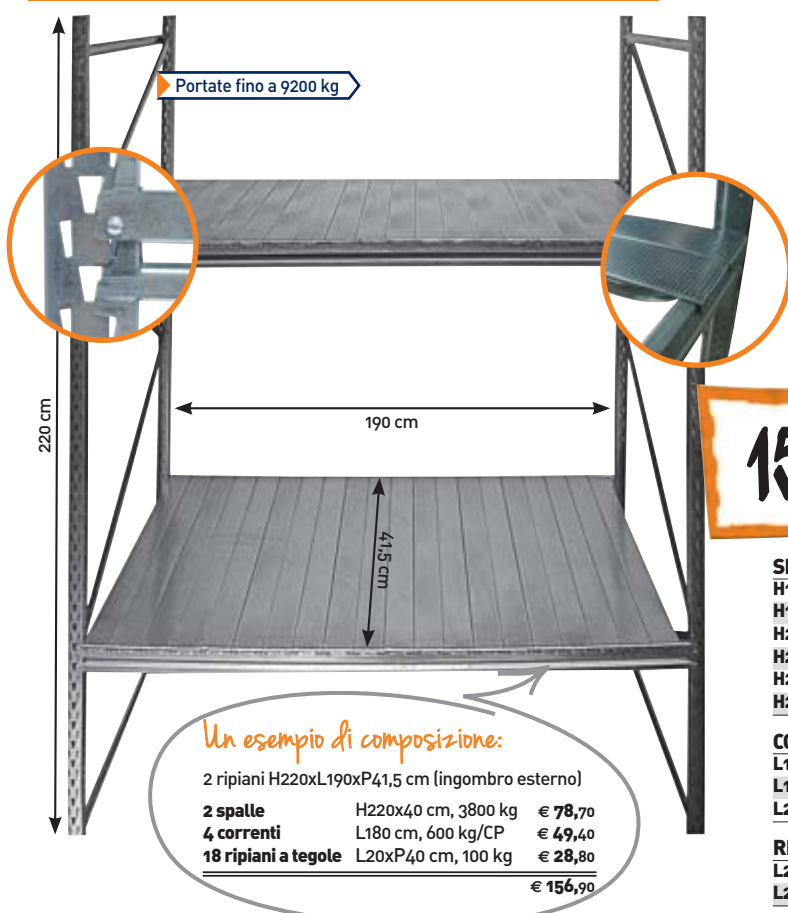
### RIPIANO

20x100 cm, 83 kg	19084	€ 4,45
20x130 cm, 58 kg	19085	€ 5,50

### TRAVERSINO DOPPIO PER RIPIANO

40 cm	19078	€ 1,45
60 cm	19079	€ 1,90
80 cm	19080	€ 2,20

## SCAFFALATURE PROFESSIONALI CARICHI PESANTI



### SISTEMA ZINCATO A INCASTRO MINIRACK PER STOCCAGGIO SFUSO "LIGHT"

Profili provvisti di irrigidimenti sagomati ad alta sezione resistente. Produzione industrializzata a garanzia del rispetto delle tolleranze su verticalità, parallelismo, allineamenti e passi delle forature.

Portate fino a 9200 kg per campata.

Le spalle sono costituite da 2 montanti in acciaio a "C" rinforzato collegati da traversi orizzontali e diagonali. Sezione 55,5x55,5 mm. Completati di basette e bulloneria.

Basette spessorabili fino a 1 cm di dislivello. I correnti sono in tubolare d'acciaio sagomato ad alta resistenza (lamiera sendzimir stampata).

Predisposti per alloggiamento di ripiani a pannelli o tegole in acciaio zincato. Piastre di fissaggio stampate

156<sup>90</sup> €

DALMINEIS  
MARCEGAGLIA

#### SPALLA ZINCATA

H115xP40 cm, 2000 kg	19086	€ 21,20
H115xP60 cm, 2000 kg	19089	€ 23,05
H220xP40 cm, 3800 kg	19087	€ 39,35
H220xP60 cm, 3800 kg	19090	€ 41,10
H270xP40 cm, 4600 kg	19088	€ 47,25
H270xP60 cm, 4600 kg	19091	€ 49,50


#### CORRENTE ZINCATO

L120 cm, 800 kg/CP	19092	€ 9,55
L180 cm, 600 kg/CP	19093	€ 12,35
L240 cm, 320 kg/CP	19094	€ 15,15

#### RIPIANO A TEGOLA ZINCATA

L20xP40 cm, 100 kg	19095	€ 1,60
L20xP60 cm, 100 kg	19096	€ 2,25

## SCAFFALATURE PROFESSIONALI CARICHI PESANTI



### SISTEMA ZINCATO A INCASTRO RACK PORTAPALLET PER STOCCAGGIO PESANTE "HARD"

Profili provvisti di irrigidimenti sagomati ad alta sezione resistente. Produzione industrializzata a garanzia del rispetto delle tolleranze su verticalità, parallelismo, allineamenti e passi delle forature. Portate fino a 10000 kg per campata.

Le spalle sono costituite da 2 montanti in acciaio a "C" rinforzato collegati da traversi orizzontali e diagonali. Completati di basette e bulloneria.

I correnti sono costituiti da un unico scatolato in acciaio chiuso per graffatura con piastre di fissaggio anti sganciamento imbullonate.

Predisposti per ripiani continui

321<sup>40</sup> €

DALMINEIS  
MARCEGAGLIA

#### SPALLA ZINCATA

H210xP100 cm, 4000 kg	19097	€ 42,20
H270xP100 cm, 5000 kg	19098	€ 53,55

#### CORRENTE ZINCATO

L180 cm, 2000 kg/CP	19099	€ 19,25
L270 cm, 1600 kg/CP	19100	€ 28,30

#### RIPIANO A TEGOLA ZINCATA

L10xP100 cm, 60 kg	19101	€ 2,25
--------------------	-------	--------



# LAVORI DI STAGIONE

In questa sezione proponiamo alcune gamme di prodotti stagionali, in enormi quantità e immediatamente disponibili in negozio.

Uso regolare

Per potatura



129<sup>00</sup> €

**MOTOSEGA 35,8 CC**  
Lubrificazione catena automatica  
41316

Uso regolare



119<sup>00</sup> €

**MOTOSEGA 39,6 CC**  
Euro 2, carburatore Walbro,  
catena Oregon  
41318

Uso regolare



159<sup>00</sup> €

**MOTOSEGA 35 CC**  
Lubrificazione catena automatica, spessore 1,3 mm,  
sistema antivibrante, freno catena a doppia azione,  
primer, soft start, pompa carburante  
71652

Uso intensivo



HITACHI  
Inspire the Next

165<sup>00</sup> €

**MOTOSEGA 32,2 CC**  
Spessore catena 1,27 mm,  
in dotazione: chiave candela,  
cacciavite  
42757

Uso intensivo



169<sup>00</sup> €

**MOTOSEGA 49,8 CC**  
Barra e catena Oregon,  
pompa olio automatica regolabile,  
carburatore Walbro  
40619

Uso intensivo

Per potatura



HITACHI  
Inspire the Next

299<sup>00</sup> €

**MOTOSEGA 32,2 CC**  
Lubrificazione catena  
automatica  
57342

Uso frequente



189<sup>00</sup> €

**MOTOSEGA 42 CC MC CULLOCH**  
Lubrificazione catena automatica, spessore  
1,3 mm, con soft start, pompa carburante  
71653

Uso intensivo



HITACHI  
Inspire the Next

289<sup>00</sup> €

**MOTOSEGA 39,6 CC**  
Accensione facilitata,  
sistema antivibrante  
37165

**POTATORE  
TELESCOPICO**

Asta in fibra  
di vetro: min 155 cm,  
max 270 cm  
41302

79<sup>90</sup> €

CODICE	MODELLO	CILINDRATA (cc)	POTENZA (kw)	LUNGHEZZA BARRA (cm)	CAPACITÀ SERBATOIO OLIO - CARBURANTE (LT)	PASSO CATENA	NUMERO MAGLIE	PESO (kg)
41316	PG3612	35,8	1,5	30	0,16 - 0,23	3/8"	45	3,5
41318	PG4020	39,6	1,5	40	0,24 - 0,41	3/8"	56	4,3
71652	CS35S	35	1,4	35	0,15 - 0,25	3/8"	52	4,6
42757	CS33EB-P	32,2	1,25	35	0,25 - 0,35	3/8"	72	3,8
40619	PG5020	49,8	2	45	0,26 - 0,52	325 mm	52	4,9
57342	CS33EDTP	32,2	1,3	30	0,18 - 0,29	3/8"	45	3,4
71653	CS42S	42	1,5	40	0,20 - 0,30	3/8"	56	5,5
37165	CS40AE	39,6	1,8	45	0,38	3/8"	72	4,4
41302	YT4308EL	-	0,75	25	2	-	-	3,4

## ELETTROSEGHE



79,90 €

### ELETTROSEGA 2200 W

In dotazione: tendicatena automatico  
41301



109,00 €

### ELETTROSEGA 2000 W

Con sistema freno meccanico inerziale,  
in dotazione: tendicatena e catena di ricambio  
48427

## TAGLIASIEPI



39,90 €

### TAGLIASIEPI 550 W

Lame doppia azione, affilate con profilo di sicurezza  
57278



79,90 €

### TAGLIASIEPI TELESCOPICO 500 W

Bidirezionale, asta: min 200 cm, max 240 cm  
46869



129,00 €

### TAGLIASIEPI 25,4 CC

Sistema antivibrante,  
lama in acciaio doppio effetto, impugnatura girevole  
45082



219,00 €

### TAGLIASIEPI 21,7 CC

Doppia impugnatura,  
soft start e sistema antivibrante  
30333



169,00 €

### TAGLIASIEPI 22 CC

2 lame, impugnatura posteriore con angolo di rotazione a 180°,  
sistema anti-vibrazioni, capacità serbatoio 200 ml  
71650



59,90 €

### TAGLIASIEPI 710 W

Impugnatura girevole  
57279

## TAGLIABORDI



15,90 €

### TAGLIABORDI 250 W

Ø taglio 25 cm, impugnatura  
frontale regolabile,  
peso 1,7 kg, in dotazione:  
filo nylon Ø1 mm per testina  
43202



39,90 €


### TAGLIABORDI 550 W

Ø taglio 30 cm, impugnatura  
anteriore regolabile,  
peso 3,2 kg, in dotazione:  
filo nylon Ø1,2 mm per testina  
58230

CODICE	MODELLO	POTENZA (W)	LUNGHEZZA BARRA (cm)	CAPACITÀ SERBATOIO OLIO (Lt)	NUMERO MAGLIE	PESO (kg)
41301	YT4665 EL	2200	40	0,20	40	4,5
48427	CSE 2040	2000	40	0,24	50	4,3

CODICE	MODELLO	TIPOLOGIA	POTENZA/CILINDRATA	LUNGHEZZA TAGLIO (cm)	Ø DENTI (mm)	PESO (kg)
57278	HTS-510	Elettrico	550 W	51	14	4
57279	PG6170EL	Elettrico	710 W	61	24	5
46869	YT5306EL	Elettrico	500 W	40	20	3,8
45082	HT26D	A scoppio	25,4 cc	55	28	5,6
30333	SUPERLIGHT 4528	A scoppio	21,7 cc	45	28	4,8
71650	GHT 45/28	A scoppio	22 cc	45	28	4,5

## ACCESSORI



2,90 €

### CANDELA CHAMPION

DJ8J 26351 € 2,90  
CJ8 26352 € 2,90  
L86C 26353 € 2,90  
J17LM 26354 € 2,90



A partire da

10,90 €

### CATENE

Misura da 3/8" a 3,25", denti vari da 40 a 72  
26361/2/3/4/5/6/7/8/9/70/1/30074



14,90 €

### BARRA LAMINATA

Per motosega

12" 69217 € 14,90  
14" 69218 € 15,90  
16" 69220 € 16,90  
18" 69221 € 29,90

16,90 €

### BARRA LAMINATA

Per motosega  
McCulloch CS380, 16"  
69219



4,90 €

### PORTALIMA TONDINO

3/16", 4,8 mm 52926 € 4,90  
7/32", 5,5 mm 52935 € 4,90  
11/64", 4,5 mm 52939 € 4,90

# MOTORIZZATO

## ELETTROZAPPE, MOTOZAPPE E MOTOCOLTIVATORI

**11900€**

### ELETTROZAPPA 1200 W

PG4012EL, avviamento a leva, stegole ripiegabili, 2 ruote di trasporto posteriori, impugnature soft-grip con maniglia di trasporto integrata, motore posizionato sulle frese, ecologico e privo di manutenzione 57353

**19900€**

### MOTOZAPPA 173 CC

PGT 4018, avviamento manuale autoavvolgente, ruota anteriore, velocità a vuoto 125 giri/min, trasmissione con ingranaggio a vite senza fine in bagno d'olio, innesto/disinnesto frese sul manico, stegole ripieghevoli, marcia solo avanti 64437

Motore OHV

**37900€**

### MOTOZAPPA 179 CC

C 180 FT PLUS, avviamento manuale autoavvolgente, ruota anteriore, trasmissione a catena ingrassata a vita, innesto/disinnesto frese sul manico, marcia solo avanti 42988

Motore OHV

**46900€**

### MOTOZAPPA 212 CC

E 210 OHV, dotata di trasmissione con cambio ingranaggi e catena, velocità a vuoto 120 giri/min, disinnesto frese sul manico e stegole ripieghevoli, marcia avanti e indietro 40606

Motore R 100 OHV

**25900€**

### MOTOZAPPA 98 CC

Motore R100OHV, trasmissione a catena ingrassata a vita, stegole regolabili e pieghevoli 41284

**49900€**

### MOTOCOLTIVATORE 196 CC

Frese registrabili, con cambio a ingranaggi bagno d'olio 71651

Motore Briggs&Stratton

**92900€**

### MOTOCOLTIVATORE 205 CC

MRT6, manico ripiegabile e gruppo riduttore in acciaio 18691

CODICE	MODELLO	POTENZA/ CILINDRATA	MOTORE	LARGHEZZA LAVORO (cm)	N° MARCE	N° FRESE	Ø FRESE (cm)	PESO (kg)
57353	PG4012EL	1200 W	Elettrico 220 V	40	1	6	20	14,5
64437	PGT 4018	173 cc	4 tempi OHV	40	1	4	26	38,5
42988	C 180 FT PLUS	179 cc	4 tempi R 180 OHV	30-60	1	4	32	53
40606	E 210 OHV	212 cc	4 tempi R 210 OHV	30-80	2	6	32	57
41284	M100	98 cc	R 100 OHV	46	1	4	240	35
71651	HB65	196 cc	4 tempi OHV	50	2	4	35	70
18691	MRT6	205 cc	Briggs&Stratton serie 900	15	2	6	26	88



## BIOTRITURATORI E SOFFIATORI

**159<sup>00</sup>** €  
U.I.A. S.M.A.

### BIOTRITURATORE 2800 W

PG 2800 EL,  
silenzioso,  
telaio in termoplastica  
e acciaio, ruote  
posteriori e maniglia  
57349



**44<sup>90</sup>** €  
U.I.A. S.M.A.

### SOFFIATORE ASPIRATORE TRITURATORE 3000 W

PG 3000 BLEL, avviamento con pulsante  
di sicurezza, in dotazione: cinghia di raccolta  
57350



**119<sup>00</sup>** €  
U.I.A. S.M.A.

### SOFFIATORE ASPIRATORE TRITURATORE 31 CC

PG 31 BL, avviamento con pulsante di sicurezza,  
doppia impugnatura, ruote di guida  
47965



**149<sup>00</sup>** €  
U.I.A. S.M.A.

### SOFFIATORE 25 CC

GB 320, in dotazione: bocchetta  
di soffiaggio, tubo innesto facile  
57351



**199<sup>00</sup>** €  
U.I.A. S.M.A.

### SOFFIATORE A SPALLA 56,5 CC

EB 600 A, accensione elettronica, carburatore  
a membrana, zaino ergonomico, impugnatura  
con comandi integrati, sistema antivibrante  
41335



CODICE	MODELLO	POTENZA/CILINDRATA	MOTORE	VELOCITÀ ARIA MAX (m³/min)	VOLUME ARIA MAX (km/h)	Ø TAGLIO MAX (mm)	CAPACITÀ SACCO DI RACCOLTA (Lt)	PESO (kg)
57349	PG 2800 EL	2800 W	220 V	-	-	45	50	28
57350	PG 3000 BLEL	3000 W	220 V	160 > 270	13	-	40	4,2
47965	PG 31 BL	31 CC	A scoppio	225	12	-	35	6,1
57351	GB 320	25 CC	A scoppio	320	-	-	-	4,25
41335	EB 600 A	56,5 CC	2 tempi	350	18	-	-	11

## CAVALLETTI TAGLIALEGNA E SPACCALEGNA

**19<sup>90</sup>** €  
U.I.A. S.M.A.

### CAVALLETTO TAGLIALEGNA

3 posizioni,  
50° - 60° - 70°  
41332



**54<sup>90</sup>** €  
U.I.A. S.M.A.

### CAVALLETTO TAGLIALEGNA

Acciaio, con attacco  
motosega  
64449



**219<sup>00</sup>** €  
U.I.A. S.M.A.

### SPACCALEGNA 1500 W

HSL-5T, portata max 5000 kg, lunghezza max ceppo  
520 mm, Ø ceppo da 50 a 250 mm, isolamento IP54  
e spinta orizzontale 20 MPA, peso 50 kg  
57344



## UTENSILI DA GIARDINO

**2<sup>90</sup>** €  
U.I.A. S.M.A.

### SCOPA

Bamboo  
65355



**5<sup>90</sup>** €  
U.I.A. S.M.A.

### SCOPA

PVC, 60 cm  
29013



**5<sup>90</sup>** €  
U.I.A. S.M.A.

### SCOPA REGOLABILE

Zincata, 22 denti  
21253



**4<sup>90</sup>** €  
U.I.A. S.M.A.

### PALA NEVE/ GRANAGLIE

Polipropilene, 37 cm  
21241



**7<sup>90</sup>** €  
U.I.A. S.M.A.

### SACCO RACCOGLIFOGLIE

90 lt, estensibile  
65357



**39<sup>90</sup>** €  
U.I.A. S.M.A.

### COMPOSTIERA

80x80x82 cm, 380 lt  
65356



# SPECIALE PREZZI STOCK!

## IN QUANTITÀ LIMITATE

Scalda 35 m<sup>2</sup>

Rendimento termico del 86%

Uscita fumi posteriore o laterale dx

Ventilata con controllo automatico del flusso

**499€**  
IVA INCLUSA

**SOLO 120 PEZZI**

### STUFA A PELLETT IDA

L55xP26,5xH70 cm, colore bordeaux, focolare in acciaio, corpo in acciaio verniciato, potenza termica nominale 4,5 kW, capacità serbatoio 4,7 kg, consumo orario min/max 0,5-1,1 kg/h, Ø uscita fumi 80 mm, peso 40 kg, dotata di: termostato ambiente e cronotermostato 64317



**FUOCO**

Risparmio idrico

Brillantezza inalterabile

**149€**  
IVA INCLUSA

### KIT DOCCIA PLANET

Miscelatore monocomando da incasso con deviatore, corpo in ottone, cartuccia ceramica Ø40 mm, braccio tondo, soffione tondo in acciaio inox Ø250 mm, doccetta 3 getti con sistema easy-clean, presa acqua con supporto in ottone, flessibile doccia silverflex L150cm 73033

**SOLO 200 PEZZI**

**GARANZIA 5 ANNI**



**SOLO 500 PEZZI**

Garanzia a vita con valvole De'Longhi

**136€**  
IVA INCLUSA

6 elementi

### RADIATORE MOOD

Interasse 1696 mm, bianco, P49xH1750 mm, attacchi 1/2", pressione max esercizio 4 bar, installazione verticale 6 elementi, L455 mm, 868 W/746 Kcal 71929 € 136,00 8 elementi, L605 mm, 1157 W/994 Kcal 71930 € 159,00



**De'Longhi**  
Better Everyday

Scalda 98 m<sup>2</sup>

Alto rendimento termico superiore al 91%

Sistema antiannierimento del vetro

Telecomando multifunzione LCD

**SOLO 180 PEZZI**

**845€**  
IVA INCLUSA

### STUFA A PELLETT QUEEN 11HE

L47xP47,6xH99,6 cm, colore bordeaux, rivestimento e focolare in acciaio, potenza termica nominale 10,28 kW, capacità serbatoio 13 kg, consumo orario min/max 0,9-2,3 kg/h, Ø uscita fumi 80 mm, peso 100 kg 28553



**24€**  
IVA INCLUSA

### ASPIRACENERE 500 W

15 lt, fusto in metallo, filtro Hepa, cavo 1,5 m 56806

**SOLO 500 PEZZI**

Scalda 60 m<sup>2</sup>

Rendimento termico del 75%

**SOLO 205 PEZZI**

**329€**  
IVA INCLUSA

### STUFA A LEGNA MARTA

L50xP43xH81 cm, colore bordeaux, focolare in refrattario, rivestimento in acciaio, potenza termica nominale 6,5 kW, consumo max 2 kg/h, Ø uscita fumi 120 mm, peso 85 kg 73034



**FUOCO**

A norma EN ISO 21003

Permette velocità di posa nelle installazioni



**SOLO 1000 PEZZI**

### TUBO MULTISTRATO NUDO TITAFLEX PE-RT

10 m, max temperatura di esercizio 95 °C, max pressione operativa 10 bar  
Ø16x2 mm 73279 € 6,99  
Ø20x2 mm 73280 € 8,99

**6€**  
16x2



**1ª SCELTA**

**Roca**


**79€**  
L70xP100 cm

### PIATTO DOCCIA MALTA

Ceramica bianco Europa, H8 cm  
L70xP100 cm 38147 € 79,00  
L70xP120 cm 38148 € 109,00



**SOLO 500 PEZZI**

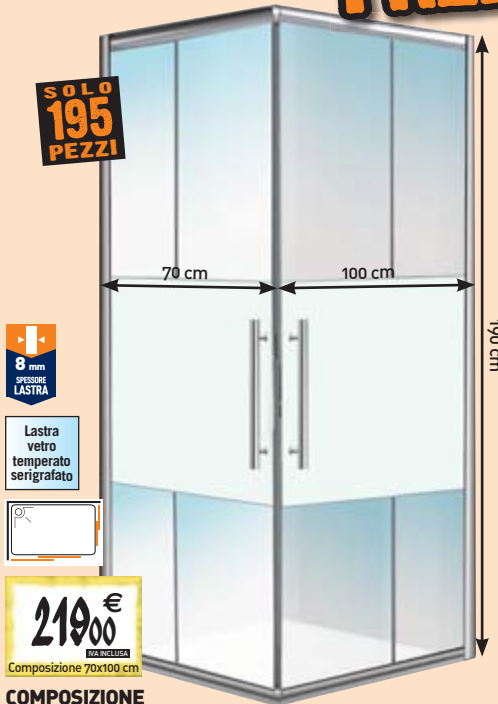


# PREZZI STOCK!

IN QUANTITÀ LIMITATE



**BOX DOCCIA GOLD**  
Profili in alluminio cromato, ante sganciabili e scorrevoli su rotelle, chiusura magnetica, reversibile estensibile 68-70x88-90 cm, H190 cm 60035  
Disponibile anche 1/4 cerchio, 78-80 cm 60037 €139,00



**COMPOSIZIONE BOX DOCCIA KEID**  
Profili in alluminio cromato, ante sganciabili e scorrevoli su rotelle, maniglie in acciaio cromato, H190 cm

Lato 70 cm	44343	€ 89,00
Lato 90 cm	44347	€ 100,00
Lato 100 cm	44349	€ 130,00



**SOFFIONE DOCCIA TONDO**  
Acciaio, Ø200 mm, attacco F 1/2" 73035  
Disponibile anche quadrato 250x250 mm 73036 € 49,90



**DOCCETTA TRIO**  
Cromo, 3 getti anticalcare, supporto fisso in ABS e flessibile in acciaio doppia aggiratura 36906

Supporti regolabili per utilizzo fori preesistenti




**SALISCENDI DOCCIA ACTIVE**  
Cromo, 5 getti, flessibile in acciaio, interasse variabile 29827



**COLONNA DOCCIA BERRY BASIC**  
Cromo, barra in ottone H100 cm, doccia in ABS monogetto anticalcare, deviatore di funzione meccanico in ABS cromo, flessibile in acciaio 150 cm 50649



**CABINA IDROMASSAGGIO MINHA**  
Rettangolare, 70x100 cm, ante scorrevoli e sganciabili, pareti posteriori e pannello centrale in vetro temperato a specchio, profili in alluminio satinato, piatto doccia in acrilico con rinforzo metallico e piedi regolabili, funzioni idromassaggio 6 getti orientabili con ugelli anticalcare, soffione in metallo 25x19 cm, flessibile in PVC, saliscendi in metallo e doccia in ABS, H220 cm 67013



**CABINA DOCCIA IDROMASSAGGIO MINHA**  
Semicircolare 90x90xH225 cm. Struttura porte fisse e scorrevoli sganciabili in vetro temperato colore azzurro, pareti di fondo e colonna centrale in vetro temperato effetto specchio, chiusura magnetica, profili colore grigio satinato. Colonna centrale deviatore di funzione in metallo cromato, soffione centrale con getto a pioggia Ø25 cm, ventola aspirazione vapore. Completa di luce a LED, doccetta mobile con barra saliscendi, flessibile doccia in metallo 150 cm, piletta cromata, piatto doccia in acrilico superficie antiscivolo con rinforzo metallico e piedini regolabili, doppia mensola portaoggetti 31603



# PREZZI STOCK! IN QUANTITÀ LIMITATE

**SOLO 500 PEZZI**



**54,90 €**  
IVA INCLUSA

Mobile e vasca

## MOBILE LAVATOIO CON VASCA

Lavatoio bianco antigraffio  
L60xP50xH84 cm, vasca  
in polipropilene L60xP50xH29 cm

Mobile	61529	€ 35,00
Vasca	51332	€ 19,90

**SOLO 350 PEZZI**



**64,90 €**  
IVA INCLUSA

## SPECCHIO VERTICALE

L60xH80 cm,  
filo lucido  
retroilluminato  
con strip LED 7 W, IP24  
53102

**SOLO 450 PEZZI**



**24,90 €**  
IVA INCLUSA

## MISCELATORE LAVELLO HAORA

Cromo, cartuccia 40 mm, bocca  
diagonale, doccetta estraibile  
66705

**29,90 €**  
IVA INCLUSA



**SOLO 200 PEZZI**

## MENSOLONE PER LAVABO D'APPOGGIO

Rovere grigio, finitura poro arioso, L100xP50xH8 cm  
50881

**SOLO 300 SERIE**



**99,90 €**  
IVA INCLUSA

Serie completa

## SERIE SANITARI CHRISTINA

Ceramica, bianco Europa, scarico a pavimento  
(sedile WC escluso)

Lavabo, 63 cm	71959	€ 22,90
Colonna	71960	€ 15,00
Bidet	71965	€ 31,00
Vaso	71961	€ 31,00

Disponibile anche:

Vaso scarico a parete	71962	€ 31,00
-----------------------	-------	---------

**SOLO 600 PEZZI**



**14,50 €**  
IVA INCLUSA

## SEDILE WC SERIE CHRISTINA

Polipropilene,  
bianco Europa,  
cerniere in plastica  
71966

**SOLO 125 PEZZI**



**199,00 €**  
IVA INCLUSA

## MOBILE BAGNO SOSPESO EMMA

Base portalavabo L80xP46xH50 cm con 2 cassetti, truciolare nobilitato Promenade 1, lavabo in ceramica bianco L80xP46xH1,5 cm, specchio filo lucido L80xP2xH70 cm, lampada alogena inclusa 51843

Disponibile anche colonna bagno sospesa 51844 € 89,00

**SOLO 220 SERIE**



**219,00 €**  
IVA INCLUSA

Serie completa

## SERIE SANITARI OLYMP

Ceramica, bianco, scarico a pavimento filo muro  
(sedile WC escluso)

Lavabo, monoforo, 60 cm	62608	€ 45,00
Colonna	62609	€ 36,00
Bidet	62612	€ 69,00
Vaso	62611	€ 69,00

**SOLO 700 PEZZI**



**18,00 €**  
IVA INCLUSA

## SEDILE WC UNIVERSALE OVALE

Bianco Europa,  
termoindurente,  
chiusura soft-close  
52064

**SOLO 120 SERIE**



**129,00 €**  
IVA INCLUSA

Vaso e bidet

## VASO E BIDET TESI DESIGN

Ceramica, bianco Europa, scarico a pavimento  
(sedile WC escluso) 52566

# PREZZI STOCK! IN QUANTITÀ LIMITATE



**STANLEY FATMAX**

**179,00 €**  
IVA INCLUSA

**SOLO 300 PEZZI**

## MARTELLO DEMOLITORE 1250 W

FME1250K, potenza del colpo 3,5 J, velocità a vuoto 0-850 giri/min, percussioni 0-4100 colpi/min, capacità max foratura: calcestruzzo 32 mm, metallo 13 mm, legno 40 mm, peso 5,4 kg, in dotazione: impugnatura laterale, asta di profondità, valigetta premium, punte SDS + 8x110 mm, 10x110 mm, scalpello piatto SDS + 14x250 mm, mandrino 13 mm con adattatore SDS 43908



**STANLEY FATMAX**

**299,00 €**  
IVA INCLUSA

**SOLO 250 PEZZI**

## TRAPANO AVVITATORE CON PERCUSSIONE E AVVITATORE A IMPULSI 18 V LITIO

**Avvitatore con percussione:** 2.0 Ah, motore Brushless, velocità a vuoto 0-350 / 0-1.500, colpi al minuto 25500, max coppia di torsione 47 Nm, capacità max foratura: calcestruzzo 13 mm, legno 35 mm, mandrino autoserrante 13 mm. **Avvitatore a impulsi:** 2.0 Ah, motore Brushless, velocità a vuoto 0-2900 giri/min, max coppia di torsione 180 Nm, impulsi al minuto 3.100, in dotazione carica batterie, 2 batterie, clip cintura e Soft bag 71184

**1<sup>a</sup> SCELTA**  
**PEI4**  
PASSAGGIO FREQUENTE

**R9**  
ADERENZA NORMALE  
**0,9 cm**  
SPESORE

**SOLO 2500 M<sup>2</sup>**

**890 al M<sup>2</sup>**  
IVA INCLUSA

## PAVIMENTO LOOK 22,8x91,2 CM

Per interno, gres porcellanato, pasta bianca, superficie smaltata effetto legno, cartone da 1,32 m<sup>2</sup>

	Al cartone	al m <sup>2</sup>
<b>Betulla</b>	73046	€ 11,78 € 8,90
<b>Grigio</b>	73049	€ 11,78 € 8,90
<b>Rovere</b>	73050	€ 11,78 € 8,90



**SOLO 320 PEZZI**



Reversibile

70/80 cm

210 cm

## PORTA DA INTERNO GIULIA

Superficie in microlaminato colore grigio, telaio raggio 2, coprifili piatti telescopici per pareti da 9,5 a 11,5 cm, H210 cm (maniglia venduta separatamente)

L70/80 cm 46308/09 € 99,00

FABBRICAZIONE ITALIANA

**1<sup>a</sup> SCELTA**  
**PEI3**  
PASSAGGIO MODERATO  
**0,7 cm**  
SPESORE

**SOLO 2500 M<sup>2</sup>**

**320 al M<sup>2</sup>**  
IVA INCLUSA

## PAVIMENTO TEVERE 34x34 CM

Per interno, monocottura, pasta rossa, superficie opaca, cartone da 1,70 m<sup>2</sup>

	Al cartone	al m <sup>2</sup>
72634	€ 5,44	€ 3,20

**1<sup>a</sup> SCELTA**  
**PEI4**  
PASSAGGIO FREQUENTE


**SOLO 2000 M<sup>2</sup>**

**590 al M<sup>2</sup>**  
IVA INCLUSA

## RIVESTIMENTO SLITTA 25x40 CM

Biox, pasta rosa, superficie opaca, cartone da 2,00 m<sup>2</sup>

	Al cartone	al m <sup>2</sup>
<b>Grigio</b>	70369	€ 11,80 € 5,90
<b>Antracite</b>	70370	€ 11,80 € 5,90



**1<sup>a</sup> SCELTA**

**SOLO 3000 M<sup>2</sup>**

**690 al M<sup>2</sup>**  
IVA INCLUSA

## PLACCHETTA SELCE 18x61,8 CM

Gres porcellanato, pasta bianca, superficie opaca, cartone da 1,80 m<sup>2</sup>

	Al cartone	al m <sup>2</sup>
<b>Ocra</b>	63251	€ 12,42 € 6,90
<b>Beige</b>	63252	€ 12,42 € 6,90
<b>Grigio</b>	63253	€ 12,42 € 6,90

Classe 3

9 punti di ancoraggio

Cilindro europeo



**SOLO 200 PEZZI**

90 cm

210 cm

**AC4**  
ADESIONE MEDIO  
**0,8 cm**  
SPESORE

**SOLO 1800 M<sup>2</sup>**

Posa senza colla



**679 al M<sup>2</sup>**  
IVA INCLUSA

## PAVIMENTO LAMINATO OAK RUSTICO LISTA UNICA

Doghe 1376x193 mm, cartone da 2,124 m<sup>2</sup>

	Al cartone	al m <sup>2</sup>
68763	€ 14,42	€ 6,79



**SOLO 500 PEZZI**

**790 €**  
IVA INCLUSA

## COLLA FERMAGRES WEBER

Grigia, collante cementizio ad alte prestazioni, ideale per sovrapposizioni, 25 kg 61527

**SOLO 2500 M<sup>2</sup>**

**1<sup>a</sup> SCELTA**  
**PEI4**  
PASSAGGIO FREQUENTE  
**R9**  
ADERENZA NORMALE  
**0,8 cm**  
SPESORE

**490 al M<sup>2</sup>**  
IVA INCLUSA

## PAVIMENTO NEW SVEZIA 31x62 CM

Per interno, gres porcellanato, pasta bianca, superficie smaltata digitale, cartone da 1,63 m<sup>2</sup>

	Al cartone	al m <sup>2</sup>
67659	€ 7,99	€ 4,90

FABBRICAZIONE ITALIANA  
**dB 37**  
ISOLAMENTO ACUSTICO

**399,00 €**  
IVA INCLUSA

## PORTONCINO D'INGRESSO BLINDATO GLAUKO

L90xH210 cm, telaio decapato 18/10 saldato e verniciato marrone testa di moro, anta doppia lamiera coibentata, 2 rinforzi verticali 8/10 + 6/10, pannello interno melaminico bianco, pannello esterno pantografato in PVC, completo di: maniglia interna e maniglione esterno fisso, spioncino, lama paraspiifferi, limitatore di apertura, 5 chiavi + chiave cantiere, trasmittanza termica 1,87 W/m<sup>2</sup>k, tenuta al vento classe 3

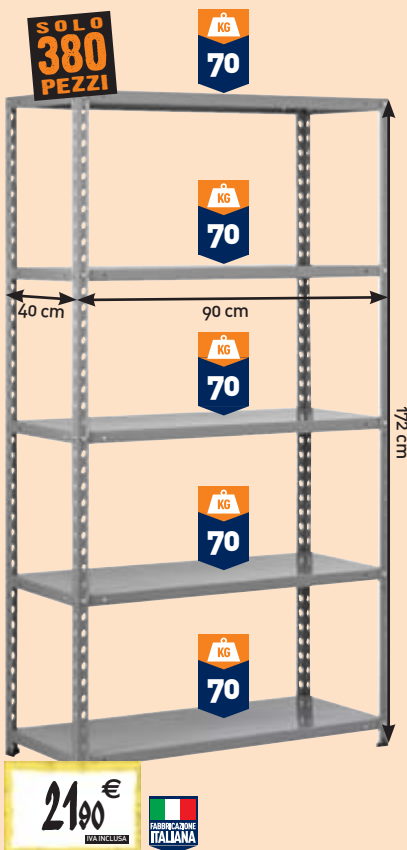
<b>DX/SX</b>	65830/32	€ 399,00
--------------	----------	----------



# PREZZI STOCK! IN QUANTITÀ LIMITATE



**SCAFFALE IN RESINA PLASTMECCANICA 5 RIPIANI**  
Per interno/esterno, L100xP40xH180 cm, montaggio a incastro 61323



**SCAFFALE IN ACCIAIO 5 RIPIANI ANEMOS**  
L90xP40xH172 cm, montaggio a bulloni, portata ripiano 70 kg 47796



**IDROPITTURA TRASPIRANTE**  
Bianco, ideale per bagni e cucine, resa 5-6 m² con 1 lt, da diluire, 14 lt 22599



**SGABELLO 3 GRADINI JOKER**  
Alluminio, gradini 30x20 cm ricoperti in gomma antiscivolo, H pedana 69 cm, peso 5 kg 64005



**SCALA TELESCOPICA ALLUMINIO**  
4+4, 4,25 cm 71351



**STRIP LED PRIMALUX**  
Da esterno, 12 V, 4,8 W/m=24 W, lunghezza 5 m, IP65, alimentatore certificato TUV/GS IP20, 3000K  
Luce calda 73471 € 17,90  
Luce fredda 73480 € 17,90  
Luce RGB 73481 € 19,90



**PROIETTORE LED**  
220 V, 4000 K, colore nero opaco  
10 W 67379 € 6,90  
20 W 67380 € 12,90  
30 W 67381 € 18,90  
50 W 67382 € 24,90



**SCAFFALE IN ACCIAIO ANEMOS 5 RIPIANI**  
L100xP40xH188 cm, grigio, per uso interno, montaggio a bulloni composto da 4 piedini in plastica, 40 dadi e 40 viti 20910



**POMPA SOMMERSA ACQUE SPORCHE 750 W**  
Portata max 116 lt/min, Ø tubo 2", prevalenza 10 m, con trituratore peso 19 kg 52148



**COMPRESSORE A CINGHIA 100 LT**  
B26/90, 10 bar, potenza 2 hp, lubrificato a olio, aria aspirata 90 lt/min, L110xP40xH83 cm, peso 62 kg 70561  
Disponibile anche Kit 5 pezzi per compressore 61972 € 19,90



# PREZZI STOCK! IN QUANTITÀ LIMITATE

**SOLO  
1000  
PEZZI**

**59,90 €**  
IVA INCLUSA

## SOFFIATORE FLYMO 3000 W

POWERVAC 3000,  
velocità aria soffiante 345 km/h,  
capacità di aspirazione 170 lt/s, capacità sacco di raccolta 45 lt,  
3 funzioni: soffiatore, aspiratore e tritatore, peso funzione aspiratore  
5,2 kg, peso funzione aspiratore 3,7 kg 73091



**SOLO  
150  
PEZZI**

Per potatura

**79,90 €**  
IVA INCLUSA

## MOTOSEGA 25,4 CC

BM300, lunghezza barra cm 30, motore 2 tempi,  
accensione elettronica, lubrificazione automatica,  
freno catena, impugnatura antivibrante, utilizzo per  
sramatura Catena N1C/44E, carburatore standard,  
doppio bullone blocca barra, peso 3,8 kg 73556



**SOLO  
350  
PEZZI**

**47,90 €**  
IVA INCLUSA

## RETE PLASTIFICATA

Maglia 75x63 mm, rotolo  
H1,5x25 m 50936



**SOLO  
600  
PEZZI**

**99,90 €**  
IVA INCLUSA

## SOFFIATORE A SPALLA 26 CC

HSO-30, velocità aria soffiata  
277 km/h, velocità max  
motore 9000 giri/min,  
serbatoio 500 ml, motore 2 tempi,  
potenza 0,7 kW 66537

Per potatura

**79,90 €**  
IVA INCLUSA

## MOTOSEGA 25,4 CC

Lunghezza barra 25 cm, motore 2 tempi, Euro 2,  
potenza 800 W, lubrificazione automatica, dente 0,50",  
40 maglie, sistema antivibrante, passo catena 3/8",  
peso 3,8 kg 47920




**SOLO  
350  
PEZZI**

**89,95 €**  
IVA INCLUSA

## CANALETTA OXANA

13x7,5x100 cm, polipropilene, colore grigio, griglia zincata, classe A15 41153



**SOLO  
1000  
PEZZI**

**64,90 €**  
IVA INCLUSA

## TRONCARAMI 750 W

HTE-750-HERBAMAX,  
lunghezza barra Oregon  
25 cm, asta telescopica  
180/270 cm, motore 220 V,  
capacità serbatoio olio  
150 ml, peso 3,7 kg  
44741



**SOLO  
1000  
PEZZI**

**3,90 €**  
IVA INCLUSA

## SCHIUMA POLIURETANICA SIGILL MATIC

Professionale, elevato grado  
di isolamento sia termico che acustico,  
autoespandente classe B2, ideale  
per il montaggio di porte e finestre, 750 ml

Con beccuccio 48117 € 3,90  
Matic 48118 € 3,70



**SOLO  
1000  
PEZZI**

**1,90 €**  
IVA INCLUSA

## 2 SILICONI ACRILICO HI-TECH SIGILL

Bianco, verniciabile,  
ideale per riempimento  
di crepe e correzione dei vari tipi di cemento,  
intonaco, murature, mattoni, pietra, legno  
e derivati, 280 ml 48121



**SOLO  
2000  
M²**



**2,73 al m²**  
IVA INCLUSA

## PANNELLO XPS ROVATHERM

125x60 cm, bordo battentato

	A lastra	al m²
73676	€ 2,05	€ 2,73

**SOLO  
2000  
M²**



**5,79 al m²**  
IVA INCLUSA

## LASTRA CARTONGESSO ACCOPIATO CON EPS GRAFITE

120x200 cm, spessore cartongesso  
1,3 cm + spessore grafite 3 cm

	A lastra	al m²
69344	€ 13,90	€ 5,79

**SOLO  
2000  
M²**



**6,20 al m²**  
IVA INCLUSA

## LISTONE IN ABETE GREZZO

Seconda scelta, 300x12 cm, spessore 20 mm,  
pacco 1,8 m², resa pacco 1,65 m²

	Al cartone	al m²
25039	€ 11,16	€ 6,20

# **PROFESSIONALE**

- Aperto dal lunedì al sabato dalle 7.00 alle 20.30 con orario continuato, la domenica dalle 8.30 alle 20.00
- Tutto per la costruzione, la ristrutturazione e la manutenzione
- Enormi stock sempre disponibili
- Oltre 1000 varietà di piastrelle sempre in pronta consegna

- Più di 2000 porte e finestre sempre in pronta consegna
- Banco Tintometro con oltre 1800 colori di qualità professionale a prezzi da ingrosso
- Banco Finestre PVC e persiane su misura
- Taglio legno
- Consegna a domicilio\*
- Ti offriamo la colazione dalle 7.00 alle 9.30
- \* Vedi regolamento al box Accoglienza

# **CARO**

- Le migliori marche a prezzi da ingrosso
- Tutti i nostri prezzi sono IVA inclusa
- Prezzi bassi tutto l'anno, se trovi un articolo meno caro del nostro ti rimborsiamo il doppio della differenza\*
- Finanziamo i tuoi progetti\*\*
- \* Vedi regolamento al box Accoglienza

**Novità!**

Da oggi  
i tuoi ordini online  
puoi ritirarli direttamente  
in negozio!  
Scopri di più su  
**bricomano.it**

## **DALMINE (BG)**

**Via Roggia Serio Grande, 17 (Via Provinciale angolo Via delle Valli)**

**Aperto dal lunedì al sabato dalle 7.00 alle 20.30 e tutte le domeniche dalle 8.30 alle 20.00**

Tel. 035/0869011 - Per info e ordini online: [bricomano.it](http://bricomano.it)

CI TROVI ANCHE A: Rezzato (BS) • Segrate (MI) • Carate Brianza (MB) • Caronno Pertusella (VA) • Verona • Orbassano (TO)  
• Genova • Bologna • Ferrara • Parma • Sesto Fiorentino (FI) • Roma • Sassari • Elmas (CA) • Catania • Lecce



Seguici su

