

À PARTIR DU 11 JUILLET, DÈS 7H

**OUVERTURE EXCEPTIONNELLE**  
**LE LUNDI 14 JUILLET, DÈS 8H** (sauf dépôts Alsace / Moselle)



**SPÉCIAL**

# CHANTIER ET RÉNOVATION

**DES PALETTES DE PRIX BAS !**

LE M<sup>2</sup>

**EXTRAGLASS**  
by **ISOVER**  
SANT-OBISAN

**ARRIVAGES**  
QUANTITÉS LIMITÉES

**215 000 m<sup>2</sup> DE LAINE DE VERRE**  
REVÊTUE KRAFT ÉP. 200 mm

Dim. : 4,50 x 1,20 m, soit 5,40 m<sup>2</sup>.  
Isolation thermique et acoustique.  
Pour toitures, combles, planchers et faux-plafonds.  
950218

**4€**  
**25**

Soit le rouleau : 22€95



Eco primes : voir conditions en dépôt ou sur [www.bricodepot.fr](http://www.bricodepot.fr)

Arrivages en quantités limitées pour l'ensemble des 110 Brico Dépôt.

RETROUVEZ TOUTES NOS OFFRES ET SUIVEZ LES QUANTITÉS DISPONIBLES DANS VOTRE DÉPÔT SUR

[www.bricodepot.fr](http://www.bricodepot.fr)



**SPÉCIAL**


# CHANTIER

## FERRAILLAGES ET MATÉRIAUX À PRIX DÉPÔT

### FERRAILLAGES

#### PANNEAU DE CARRELEUR

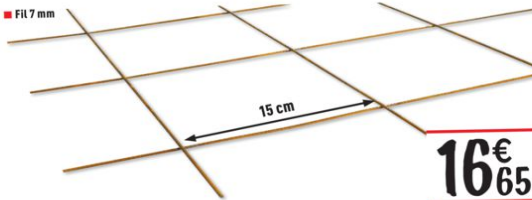
Dim.: 2 x 1 m, soit 2 m<sup>2</sup>. Fil 1,8 mm. Maille 5 x 5 cm.  
901884



**3€  
30**

#### PANNEAU DE DALLAGE


Dim.: 2,40 x 1,20 m, soit 2,88 m<sup>2</sup>. Maille 15 x 15 cm. 901280



**16€  
65**

#### PANNEAU BRICO

Dim.: 2,40 x 1,20 m, soit 2,88 m<sup>2</sup>. Fil 3,5 mm. Maille 20 x 20 cm.  
904239



**2€  
95**

#### SEMELLE SYMÉTRIQUE DE FONDATION


Dim.: Long. 6 m. 15 x 35 cm. 6 fils.  
Pour sol hétérogène : alternance de zones dures et tendres.  
901789



**27€  
50**

#### CHAÎNAGE POUR PILIERS

Solidarisation des murs et planchers, fondations.



**13€  
50**



#### FER À BÉTON TORSADÉ

Long. 6 m. Pour piliers, soubassements, murets.

ASSOCIATION FRANÇAISE DE CERTIFICATION DES ARMATURES DU BÉTON  
AFC4B

Diam. 6 mm 904203 1699  
Diam. 8 mm 904204 2685  
Diam. 10 mm 904205 4672  
Diam. 12 mm 904206 6690


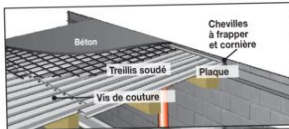
**1€  
99**



#### LINTEAU DE PORTE-FENÊTRE

Dim.: long. 3 m. 8 x 12 cm. Pour portée de à 0,8 à 2 m.  
901279

**18€  
60**



#### PLANCHER MÉTALLIQUE

Dim.: L. 2,42 m x l. 0,78 m. Surface utile 1,75 m<sup>2</sup>.  
Ep. 0,5 mm. Poids : 9,7 kg. Plaque en acier galvanisé embôtable. Pour rénovation d'un ancien plancher ou aménagement des combles. Résistant au feu. Faible encombrement (ép. plancher fini : 6 cm). Atténue les bruits de pas. Permet la pose d'un plancher chauffant.  
940570

Facile à installer : pas d'étaiement

**26€**

### ADJUVANTS

**SIKACIM COLOR**  
Colorant en poudre pour ciment, chaux et plâtre. 1 dose pour un sac de 35 kg de ciment. Bonne résistance aux UV.



**12€  
30**

Noir 700 g 950359 12€30  
Rouge 800 g 950360 12€30  
Jaune 400 g 950361 12€30

**DÉSACTIVANT DE SURFACE 5 L**  
Durcisseur de surface, réducteur de poussière. Facile à utiliser en intérieur comme en extérieur. Prêt à l'emploi.  
950350



**79€**

Soit le L : 15€80

**SIKACIM FIBRES DOSE DE 150 g**  
Pour bétons et mortiers. Améliore la cohésion à l'état frais, limite les fissurations dues au retrait, augmente la résistance aux chocs et assure une meilleure imperméabilité à l'état durci.  
950363



**5€  
05**

150 g 950363 5€05  
le lot de 3 950368 11€45

**SIKAFIBRE FORCE 54 mm**  
Fibres macro-synthétiques structurales pour béton et mortier. Consommation : 1 dose pour 2 sacs de ciment de 35 kg. Haute résistance : aussi performant qu'un treillis soudé. Dispersion homogène. Résistant à la fissuration.  
950366



**9€  
90**

**SIKADHER**  
Résine d'accrochage pour béton et mortier. Améliore l'imperméabilisation et la résistance. Réduit l'usure et le poussilage des mortiers.



**16€  
25**

Soit le L : 8€13

2L 950351 16€25 le L 8€13  
5L 950352 30€10 le L 6€02

**SIKALATEX**  
Résine liquide. Améliore l'adhérence du mortier, la dureté de surface. Limite la fissuration. Réduit l'usure. Améliore l'imperméabilisation.



**21€  
75**

Soit le L : 10€88

2L 950353 21€75 le L 10€88  
5L 950354 44€90 le L 8€98

**SIKA HYDROFUGE 5 L**  
Enduit de façade pour l'étanchéité des bétons et mortiers.



**32€  
60**

Soit le L : 6€52

0,5L 950356 5€50 le L 11€00  
2L 950364 15€15 le L 7€58  
5L 950355 32€60 le L 6€52



# ET RÉNOVATION

## MATÉRIAUX ET MATÉRIEL À PRIX DÉPÔT

BÉTONS, MORTIERS ET ENDUITS



### SPEED BÉTON 25 kg\*

Prêt à l'emploi, sans gâchage ni malaxage. Pour la réalisation de petits scellements de piquets, étendoirs, bancs... 912300

■ Prise rapide : 5 minutes



25 KG  
**7€ 90**  
Soit le kg : 0€32



**BÉTON UNIVERSEL 35 kg\***  
Prêt à l'emploi. Pour fondations de murs et dalles extérieures. Scellement pour poteaux, clôtures, portails, réalisation en béton coffré. Utilisable en forte épaisseur. 912310



35 KG  
**4€ 45**  
Soit le kg : 0€13



**BÉTON LÉGER 20 kg**  
Int./Ext. Complément d'isolation thermique et acoustique. Support neuf ou rénovation de planchers et sous-chapes. 10 kg/m<sup>3</sup> pour 1 cm d'épaisseur. 907102

20 KG  
**9€ 90**  
Soit le kg : 0€50

### MORTIER MULTI-USAGE 35 kg\*

Prêt à l'emploi. Pour enduire murets et façades ou maçonnerie - pose de briques, pierres, parpaings ou réalisation de chapes minces. Application sur supports neufs ou anciens. 907098



35 KG  
**4€ 20**  
Soit le kg : 0€12

### MORTIER RÉFRACTAIRE\*

Pour le montage et le jointoiment d'éléments de maçonnerie en contact avec le feu (barbecue). 6,25 m<sup>3</sup> par sac. 902091



25 KG  
**13€ 75**  
Soit le kg : 0€55

### ENDUIT FAÇADE\*

Pour imperméabiliser et décorer les façades. À base de chaux. Conso. : 20 kg/m<sup>2</sup>.

■ Applicable à la truelle ou à la machine



25 KG BLANC  
**7€ 85**  
Soit le kg : 0€31

25 kg blanc 915681 7€85 le kg 0€31  
25 kg ton pierre 915682 7€85 le kg 0€31

### ENDUIT TYROLIEN TON PIERRE\*

Pour maçonnerie, béton, parpaing, soubassement neuf ou ancien. Pose à la tyrolienne. Finition rustique ou écrasée. 912725



25 KG  
**8€ 90**  
Soit le kg : 0€36

SABLE ET GRAVIER



### BIG BAG SABLE À MACONNER\*\*

En sac de 400 kg. 911310

### BIG BAG GRAVIER\*\*

En sac de 400 kg. 911320

### BIG BAG MÉLANGE POUR BÉTON\*\*

En sac de 400 kg. 911319

Retrouvez les prix de ces produits sur [www.bricodepot.fr](http://www.bricodepot.fr)



BÉTONNIÈRE

### BÉTONNIÈRE ÉLECTRIQUE 160 L

Couronne en fonte, pieds pliants. Malaxage 140 L. IP44. Vendue montée. 900010

■ Moteur 900 W



CE  
GARANTIE **2 ANS**

**239€**

dont : 6€02

2/3 SAC  
25 kg CIMENT

RETROUVEZ TOUTES NOS OFFRES ET SUIVEZ LES QUANTITÉS DISPONIBLES DANS VOTRE DÉPÔT SUR

[www.bricodepot.fr](http://www.bricodepot.fr)

\*Différentes marques selon dépôts. \*\* Les prix de ces produits sont disponibles sur [www.bricodepot.fr](http://www.bricodepot.fr)



**SPÉCIAL**

# CHANTIER

## VOTRE CHANTIER À PRIX DÉPÔT

### PEINTURE FAÇADE

### PEINTURE FAÇADE Pliolite®\*

Microporeuse et fongicide. Murs anciens abîmés. 8 m²/L env.

Pouvoir couvrant: ●●●●●●●●  
 Résistance à l'eau: ●●●●●●●●  
 Durabilité: ●●●●●●●●

**RENAULAC**  
 La peinture du peintre professionnel

BLANC  
 TON PIERRE

COULEURS À LA CARTE

**GARANTIE 15 ANS**

10 L BLANC

# 53€ 50

2,5 L blanc	718946	27€90	le L	11€16
2,5 L ton pierre	718948	27€90	le L	11€16
10 L blanc	718459	53€50	le L	5€35
10 L ton pierre	718461	53€50	le L	5€35

### FAÇADE Pliolite® VARIATECH\*

Murs anciens abîmés. 8 m²/L env.

**VARIATECH**

BLANC  
 TON PIERRE

**GARANTIE 5 ANS**

Pouvoir couvrant: ●●●●●●●●  
 Résistance à l'eau: ●●●●●●●●  
 Durabilité: ●●●●●●●●

10 L blanc 712466 30€90 le L 3€09  
 10 L ton pierre 712467 30€90 le L 3€09

### PEINTURE FAÇADE Pliolite® BLANC RAVAL P-760\*

8 m²/L. Insensibilité à l'alcalinité des supports. Auto-lavable.

**EVO-K**  
 Peintures professionnelles

BLANC  
 TON PIERRE

COULEURS À LA CARTE

CLASSE O2. NORMES NF P 84403.

Pouvoir couvrant: ●●●●●●●●  
 Résistance à l'eau: ●●●●●●●●  
 Durabilité: ●●●●●●●●

15 L blanc 712608 99€00 le L 6€60  
 15 L ton pierre 712609 99€00 le L 6€60

### BARDAGE

**MOB**  
 Matériaux & Quincaillerie Bois

**CLIN ÉPICÉA AUTOCLAVE**  
 Haut. 134 mm, utile 111 mm.  
 Ep. 19 mm. Long. 2,40 m.  
 Traité autoclave classe 3.  
 Teinté marron.  
 Profilé pour fixation invisible.  
 950312

● Séché à 20%.

**GARANTIE 5 ANS**

LE M<sup>2</sup>  
**18€53**  
 Soit la pièce : 5€76

**CLIN À EMBOÏTER ÉPICÉA**  
 Haut. 120 mm. Ep. 20 mm. Long. 2,40 m.  
 Traité autoclave classe 3.  
 931383

**RESPECTE LES RESSOURCES**

LE M<sup>2</sup>  
**19€79**  
 Soit la pièce : 5€70

**CLIN DOUGLAS**  
 Haut. 150 mm, utile 125 mm.  
 Ep. 21 mm. Long. 2,40 m.  
 Traité incolore classe 3.  
 Profilé pour fixation invisible.  
 950311

**RESPECTE LES RESSOURCES**

LE M<sup>2</sup>  
**20€**  
 Soit la pièce : 7€20

### ÉCHAFAUDAGE

### ÉCHAFAUDAGE ALUMINIUM PLIANT 7 m

**A BASE:**  
 Longueur de plateau 1,7 m, en bac avec verrouillage. Base pliante avec 2 échelles, lisse horizontale, 2 garde-corps de sécurité, plateau à trappe d'accès, 4 roues pour un déplacement facilité et 4 béquilles rétractables pour plus de stabilité. Visserie et accessoires de montage inclus. Conforme aux normes professionnelles EN-1004. 904305

**B RÉHAUSSE:**  
 Permet d'augmenter la hauteur de travail à 7 m. Avec plancher bois anti-dérapant. Composée de 2 échelles et 2 tendeurs diagonaux. Visserie et accessoires de montage inclus. 904306

Norme NF E 85-200  
 Haut. de travail 5 m  
 Aluminium - plus léger et durable  
 Avec 2 plateaux

**670€**

**GARANTIE 3 ANS**

FABRICATION FRANÇAISE

**L'ENSEMBLE 999€**

Réhausse : 2 m  
 Haut. de travail 5 m  
 Pliant : transport facile  
 Roues diam. 125 mm avec frein

### PEINTURE FER ET BOIS

**PEINTURE BOIS EXTÉRIEUR VARIATECH**  
 12 m²/L env. 712532

Opacité: ●●●●●●●●  
 Durabilité: ●●●●●●●●

**VARIATECH BOIS**

BLANC  
 SATELLITE  
 NOIR

**GARANTIE 6 ANS**

2,5 L BLANC  
**25€90**  
 Soit le L : 10€36

**PEINTURE BOIS\***  
 Int./ext. Haute protection. Microporeuse. Anti-écaillante. 12 m²/L env. 710753

Opacité: ●●●●●●●●  
 Durabilité: ●●●●●●●●

**RENAULAC Bois**

GRIS SILEX  
 VERT TILLEUL  
 BRUN ARDÈCHE

**GARANTIE 10 ANS**

2,5 L BLANC  
**39€90**  
 Soit le L : 15€76

**PEINTURE FER EXTÉRIEUR VARIATECH\***  
 12 m²/L env. 712563

Opacité: ●●●●●●●●  
 Durabilité: ●●●●●●●●

**VARIATECH FER**

NOIR BRILLANT  
 EAU DE SOURCE  
 VERT DE CHROME

**GARANTIE 4 ANS**

2,5 L BLANC BRILLANT  
**24€90**  
 Soit le L : 9€76

**PEINTURE SPÉCIAL FER ANTIROUILLE\***  
 Int./ext. Haute protection. 14 à 16 m²/L env. 711817

Opacité: ●●●●●●●●  
 Durabilité: ●●●●●●●●

**RENAULAC Fer**

BEIGE SABLONNEUX  
 BLEU  
 ROUGE BASQUE

**GARANTIE 7 ANS**

2,5 L BLANC  
**41€90**  
 Soit le L : 16€76

\*Produit dangereux. Respecter les précautions d'emploi.



# ET RÉNOVATION

## FENÊTRES HAUTE ISOLATION À PRIX DÉPÔT

Toutes nos fenêtres sont :



### FENÊTRE PVC 2 VANTAUX

Double vitrage 24 mm : 4/16/4 basse émissivité avec argon.  
Ouvrant et dormant ép. 60 mm. PVC blanc traité anti-UV : ne jaunit pas.  
Renforts en acier (selon dimensions). 1 point de fermeture. Poignée non centrée.  
Pareclose moulurée.  
■ Oscille-battant (OB) : 2 ouvertures possibles (non disponible dans certains dépôts)



FENÊTRE 2 VANTAUX  
H 75 X L 100 CM

**98€**

#### PORTES-FENÊTRES

H	L	1 VANTAIL		2 VANTAUX	
		80	100	120	140
205B	155	155	225	234	356
215B	148	148	227	231	316
225					

#### CHÂSSIS ABATTANTS

H	L	CHÂSSIS ABATTANTS				
		40	60	80	100	120
45	65	65	69	77	79	89

#### FENÊTRES

H	L	1 VANTAIL				2 VANTAUX					3 VTX	
		40	60	80	100	80 (OB)	100 (OB)	110	120	140 (OB)	180 (OB)	
45	60	54	68	80								
60	64	64	72	80								
65	59	64	72	80								
75	64	68	80	80								
95	79	84	90	90								
105	84		100	100								
115			119	119								
125			125	127								
135			139	135								
145			151	126								
155			153	126								
165			151	135								
175			154	126								
185			178	178								
195				204								

### FENÊTRE BOIS 2 VANTAUX

Double vitrage 24 mm : 4/16/4 basse émissivité avec Argon.  
Ouvrant et dormant ép. 43 mm. Bois exotique haute densité (Taurari, Eucalyptus) traité à cœur IFH (Insecticide, Fongicide, Hydrofuge), à vernir. 1 point de fermeture. Pareclose moulurée.



FENÊTRE 2 VANTAUX  
H 75 X L 100 CM

**86€**

#### PORTES-FENÊTRES

H	L	1 VANTAIL		2 VANTAUX	
		80	100	120	140
205B	148	200	241	234	324
215B	148	213	223	234	241
225					

#### CHÂSSIS ABATTANTS

H	L	CHÂSSIS ABATTANTS			
		60	80	100	120
45	60	48	53	59	75
60				66	86

#### FENÊTRES

H	L	1 VANTAIL				2 VANTAUX					3 VTX	
		40	50	60	80	80	90	100	110	120	140	180
45	45	44	56	56								
60	44	48	58	51								
75	48	58	58	51								
95	56	58	58	65								
105	56	58	58	74								
115	56	58	58	70								
125	56	58	58	72								
135	56	58	58	72								
145	56	58	58	72								
155	56	58	58	72								
165	56	58	58	72								
175	56	58	58	72								
185	56	58	58	72								
195	56	58	58	72								

\* Disponible selon dépôt.

### FENÊTRES DE TOIT



**FENÊTRE DE TOIT À ROTATION**  
Double vitrage 4/16/4 basse émissivité avec Argon.  
Poignée en partie basse 2 positions. Châssis bois : pin traité IFH (Insecticide, Fongicide, Hydrofuge).  
Pour pente de toiture de 15 à 30°. Basculement complet de l'ouvrant avec blocage pour un nettoyage en toute sécurité.

- Double vitrage permettant de réduire jusqu'à 30% la perte de chaleur par rapport à un double vitrage standard
- Affaiblissement acoustique : 32 db



H. 78 x L. 54 cm 676613 116€00  
H. 98 x L. 74 cm 676617 126€00  
H. 118 x L. 114 cm 676621 186€00



H. 98 X L. 74 CM  
**126€**



**FENÊTRE DE TOIT À ROTATION**  
GGL  
Manipulation aisée et sécurisée grâce à la barre de manœuvre en partie haute. Universelle, convient pour toutes les allèges. Espace dégagé sous la fenêtre. Position de ventilation sans rupture d'étanchéité. Nettoyage du vitrage aisé et sécurisé de l'intérieur : retournement complet à 180° et blocage par loqueteau.

**VERSION STANDARD**  
Isolation thermique hiver renforcée. Uw = 1,3\*\*\*.  
Double vitrage basse émissivité + Argon.  
**VERSION CONFORT**  
Isolation thermique hiver et été renforcée. Uw = 1,2\*\*\*\*. Arrêt 77% de la chaleur, facteur solaire Sw = 0,23. Vitrage feuilleté de sécurité (norme EN 12600). Double vitrage basse émissivité et contrôle solaire + Argon.



H. 98 X L. 78 CM  
**211€68**



RETROUVEZ TOUTES NOS OFFRES ET SUIVEZ LES QUANTITÉS DISPONIBLES DANS VOTRE DÉPÔT SUR

[www.bricodepot.fr](http://www.bricodepot.fr)

Eco primes - voir conditions en dépôt ou sur [www.bricodepot.fr](http://www.bricodepot.fr) \*\*\* Produits éligibles au crédit d'impôt sous réserve du respect des conditions du code général des impôts (informations sur [www.impôts.gouv.fr](http://www.impôts.gouv.fr)). \*\*\*\* Suivant test et calculs réalisés en laboratoire.



**SPÉCIAL**

# CHANTIER

## VOTRE CHANTIER À PRIX DÉPÔT



RESPECTE LES RESSOURCES

### DALLE D'AGENCEMENT OSB 1

Finition brute. Rainurée boutée. Lamelles de bois orientées.  
Dim. : 1690 x 610 mm, soit 1,03 m<sup>2</sup> la dalle. Ép. 14 mm.  
302749

OSB 1  
LE M<sup>2</sup>

**4€90**

Soit la dalle : 5€05

DALLES PLANCHER 1690 x 634 mm (soit 1,07 m<sup>2</sup> la dalle)

Charge (charges espacées de 42 cm)	OSB 2		OSB 3
	380 kg	670 kg	380 kg
Usage	intérieur	intérieur	extérieur sous abris
Épaisseur	15 mm	18 mm	15 mm
Finition	brute	poncée	poncée
Prix au m <sup>2</sup>	<b>5€75</b>	<b>6€70</b>	<b>6€45</b>
Prix de la dalle	6€15	7€17	6€90
Référence	302772	302773	302774

PANNEAUX

RESPECTE LES RESSOURCES

PANNEAU AGGLOMÉRÉ  
Dim. : L. 255 x L. 92,5 cm.  
Panneau en particules de bois collées sous pression.



EP. 10 MM  
LE M<sup>2</sup>  
**3€60**  
Soit la plaque : 8€49

Ép. 10 mm	372436	la plaque	8€49	le m <sup>2</sup>	3€60
Ép. 16 mm	372437	la plaque	10€50	le m <sup>2</sup>	4€45
Ép. 19 mm	372438	la plaque	13€09	le m <sup>2</sup>	5€55

PANNEAU OSB 3  
Dim. : L. 244 x L. 122 cm. Ép. 9 mm.  
Panneau en trois couches croisées de lamelles de bois orientées.  
360126



USAGE EXTÉRIEUR  
SOUS ABRIS

EP. 9 MM  
LE M<sup>2</sup>  
**5€99**  
Soit la plaque : 17€82

MOB  
Maison à Mesure Bois

TASSEAUX SAPIN BRUT

RESPECTE LES RESSOURCES

BOTTE DE TASSEAUX SAPIN DU NORD BRUT LONG. 2,40 m



14 x 38 mm	Botte de 12 pièces	310026	14€50	la pièce	1€21
25 x 25 mm	Botte de 9 pièces	310610	13€40	la pièce	1€49
25 x 38 mm	Botte de 6 pièces	310028	11€30	la pièce	1€88
32 x 38 mm	Botte de 6 pièces	310031	12€90	la pièce	2€15
32 x 32 mm	Botte de 6 pièces	310030	11€60	la pièce	1€93
50 x 38 mm	Botte de 4 pièces	310443	19€45	la pièce	4€86
38 x 38 mm	Botte de 4 pièces	310442	12€90	la pièce	3€23

14 x 38 mm  
BOTTE DE 12 PIÈCES  
**14€50**  
Soit la pièce : 1€21

TASSEAUX SAPIN RABOTÉS

RESPECTE LES RESSOURCES

TASSEAU RABOTÉ SAPIN DU NORD LONG. 2,40 m



21 x 21 mm	310381	2€40
21 x 37 mm	310383	3€90
21 x 57 mm	310385	5€85
21 x 70 mm	310401	7€30
27 x 27 mm	310402	3€60
27 x 47 mm	310404	5€35
27 x 70 mm	310406	8€80
35 x 35 mm	310408	5€60
35 x 57 mm	310410	7€80
35 x 70 mm	310411	10€60
45 x 45 mm	310414	7€90
45 x 60 mm	310415	11€75

27 x 27 mm  
**3€60**

BOTTE DE 10 TASSEAUX SAPIN DES VOSGES RABOTÉS SANS NŒUD 2 m



10 x 20 mm	330041	8€50
17 x 27 mm	330040	13€70
24 x 24 mm	330037	14€60
30 x 30 mm	330038	20€00

17 x 27 mm  
**13€70**

TASSEAU SAPIN DES VOSGES RABOTÉ SANS NŒUD



10 x 10 mm	313370	1€40	15 x 30 mm	313380	3€15
10 x 20 mm	313371	1€85	20 x 20 mm	313387	2€95
10 x 30 mm	313372	2€60	20 x 30 mm	313388	4€10
10 x 50 mm	313374	4€05	20 x 40 mm	313389	5€15
15 x 15 mm	313378	1€95	24 x 24 mm	313393	3€40
15 x 20 mm	313379	2€50	30 x 30 mm	313398	4€85

10 x 30 mm  
**2€60**

BLOC-PORTE DE CHANTIER

BLOC-PORTE ISOPLANE PRÉPEINT  
Haut. 204 cm.  
Panneau ép. 40 mm.  
Huisserie sapin 67 x 45 mm pour la larg. 73 cm et 67 x 58 mm pour les larg. 63 et 83 cm.  
Âme alvéolaire.  
Avec serrure demi-tour.  
Prêt à peindre.



RESPECTE LES RESSOURCES  
LARG. 73 CM  
**21€85**  
Larg. 63 cm 660012 30€40  
Larg. 73 cm 661207 21€85  
Larg. 83 cm 660016 31€60

BLOC-PORTE POSTFORMÉ PRÉPEINT  
Haut. 204 cm.  
Panneau ép. 40 mm.  
Huisserie sapin 67 x 45 mm pour la larg. 73 cm et 67 x 58 mm pour les larg. 63 et 83 cm.  
Âme alvéolaire.  
Chapeau de gendarme.  
Avec serrure demi-tour.  
Prêt à peindre.



RESPECTE LES RESSOURCES  
LARG. 73 CM  
**28€50**  
Larg. 63 cm 664801 47€90  
Larg. 73 cm 664799 28€50  
Larg. 83 cm 664811 51€00

"HUISSERIE ÉTUDIÉE POUR UNE POSE PLUS RAPIDE"



BLOC-PORTE POSTFORMÉ PRÉPEINT HUISSERIE PRO  
Haut. 204 cm.  
Panneau ép. 40 mm.  
Huisserie sapin 87 x 57 mm.  
Âme alvéolaire.  
Traverse droite.  
Avec serrure demi-tour.  
Prêt à peindre.  
■ Huisserie pro pour cloisons ép. 70 mm  
■ Pas de chant plat à poser : pose facile, gain de temps

RESPECTE LES RESSOURCES  
LARG. 73 CM  
**59€50**  
Larg. 73 cm 664803 59€50  
Larg. 83 cm 664805 69€30

Tous nos blocs-portes et portes sont vendus sans poignée.



# ET RÉNOVATION

## VOTRE CHANTIER À PRIX DÉPÔT

### PLAQUES DE PLÂTRE



### PLAQUE DE PLÂTRE BA 13 NF

Dim. : 2,50 x 1,20 m, soit 3 m<sup>2</sup> la plaque.  
940001



LE M<sup>2</sup>  
**2€ 29**  
Soit la plaque : 6€87



**PLAQUE DE PLÂTRE BA 13 HYDRO®**  
Dim. : 2,5 x 1,2 m, soit 3 m<sup>2</sup> la plaque certifiée CE, et 2,5 x 0,6 m soit 1,5 m<sup>2</sup> la demi-plaque certifiée NF. Idéale pour les pièces humides : salle de bains, salle d'eau, buanderie.



LA PLAQUE CE LE M<sup>2</sup>  
**5€ 20**  
Soit la plaque : 15€60

la plaque CE 940641 15€60 le m<sup>2</sup> 5€20  
la demi-plaque NF 940700 8€25 le m<sup>2</sup> 5€50



**PLAQUE DE PLÂTRE BA 13 PHONIQUE®**  
Dim. : 2,50 x 1,20 m, soit 3 m<sup>2</sup>.  
941425


■ Réduit le bruit par 2



LE M<sup>2</sup>  
**4€ 45**  
Soit La Plaque : 13€35

### ACCESSOIRES

**RAILS**  
Long. 3 m.  
940583



48 MM  
**2€ 09**

**MONTANTS**



48 MM - 2,50 M  
**2€ 10**

48 mm - 2,50 m 948157 2€10  
48 mm - 3 m 948159 2€60  
70 mm - 2,50 m 948131 3€25

**FOURRURES**  
Larg. 45 mm.



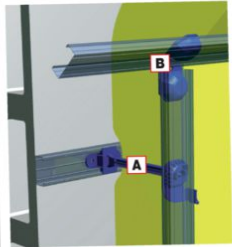
3 M  
**2€ 09**

**BANDE À JOINT**



23 M  
**1€ 76**

23 m 947991 1€76  
150 m 947994 4€29



**MORTIER ADHÉSIF**  
Pour collage de doublage polystyrène, laine de roche ou plaque de plâtre.  
941470



25 KG  
**9€ 90**  
Soit le kg : 0€40



**A APPUI DE RÉNOVATION**  
Appui pour liaison entre la fourrure et le mur. Rapide et facile à poser par simple emboîtement. Réglage facile, même après la pose de l'isolant : ajustable par une simple découpe à la tenaille. Pour épaisseur de doublage de 80 à 200 mm. Boîte de 50 pièces.  
940547



**B CONNECTEUR DE SUSPENTE**  
Raccord multifonction pour assemblage des fourrures. Rapide et facile à poser par simple emboîtement. Boîte de 30 pièces.  
940548

**39€ 90**

**ENDUIT DE FINITION À JOINT**  
Recouvrable dans la journée.  
940581



25 KG  
**18€ 90**  
Soit le kg : 0€76

**TRAPPE DE VISITE ACIER**  
Application sur mur et plafond. Ouverture et fermeture par simple pression "POUSSEZ/LÂCHEZ".



30 X 30 CM  
**24€ 90**

30 x 30 cm 950343 24€90  
50 x 50 cm 950341 34€90

### LÈVE-PLAQUE

#### LÈVE-PLAQUE MANUEL

Pour utilisation horizontale et inclinée. Charge maximum : 65 kg. Hauteur de travail maximum : 3,35 m. Longueur des bras : 106 cm + butées. Ouverture des extensions maximum/minimum : 2,36/1,12 m.  
200120



**159€**

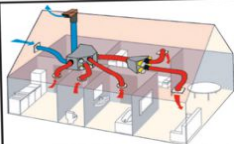
RETROUVEZ TOUTES NOS OFFRES ET SUIVEZ LES QUANTITÉS DISPONIBLES DANS VOTRE DÉPÔT SUR [www.bricodepot.fr](http://www.bricodepot.fr)



**SPÉCIAL**

# CHANTIER

## CHAUFFAGE ET AÉRATION À PRIX DÉPÔT



### VMC Simple Flux

- **Autoréglable** : débit d'air constant quelles que soient les conditions intérieures et extérieures. Position grande vitesse pour grand vapeur.

### VMC Double Flux

Deux conduits pour les flux d'air vicié et d'air sain. L'échangeur permet de récupérer des calories au profit de l'air sain.

- **Hygrovariable** : déclenchement automatique grande vitesse en fonction du seuil d'humidité de l'air vicié (seuil réglé par l'utilisateur).

- **Hygrovariable type A/B** : régulation du débit d'air grâce à une bouche équipée d'une membrane sensible au taux humidité. Aucune intervention de l'utilisateur.

### VMC SIMPLE FLUX

#### KIT VMC NF AUTORÉGLABLE

Comprend 1 groupe d'extraction + 1 bouche cuisine Ø 125 mm + 2 bouches sanitaire Ø 80 mm. Niveau sonore < 37 dB. Consommation électrique moyenne < 26 W-Th-C. Piquages jusqu'à 4 sanitaires et 1 cuisine. 811685

- Équipé de 4 régulateurs
- Certification NF : performance et fiabilité



**59€<sup>90</sup>**

dont : 1€00

### ACCESSOIRES

#### COLLIER INOX RÉGLABLE

811770

POUR GAINÉ DIAM. 55 à 170 MM

**3€<sup>38</sup>**

#### BOUCHE D'EXTRACTION VMC



DIAM. 80 MM

**4€<sup>70</sup>**

#### GAINÉ PVC SOUPLE EXTENSIBLE

Pour VMC, aérateur et sèche-linge. 811783



DIAM. 82 MM 6 M

**6€<sup>40</sup>**



**185€**

dont : 1€00

#### KIT VMC HYGRORÉGLABLE TYPE "B"

Comprend 1 groupe d'extraction hygroréglable + 1 bouche cuisine hygroréglable 10-45/120 m<sup>3</sup>/h, tempo maxi 30 min + 1 bouche salle de bains hygroréglable 10-40 m<sup>3</sup>/h + 1 bouche WC 5/30 m<sup>3</sup>/h, tempo maxi 30 min. Double isolation : groupe silencieux. 2 manchons de raccordement 125 mm + 4 manchons 80 mm. Consommation électrique moyenne de 34,3 à 34,6 W-Th-C. Classe C. 815239

- Confort : régule le taux d'humidité pièce par pièce

### VMC DOUBLE FLUX

#### KIT VMC DOUBLE FLUX "ÉCO"

Comprend un groupe avec répartiteur intégré + 1 bouche cuisine Ø 125 mm + 2 bouches rondes Ø 80 mm + 4 bouches rectangulaires Ø 80 mm. Consommation électrique moyenne 48 W. Niveau sonore < 36 dB. 6 piquages d'insufflation Ø 80 mm, 5 piquages d'extraction sanitaires (1 x Ø 125 mm et 4 x Ø 80 mm), 2 piquages air neuf et air vicié Ø 125 mm. 811688

- Pour habitation de 70 à 200 m<sup>2</sup> (T3 au T7) neuf ou rénovation
- En polystyrène expansé haute densité : meilleure isolation acoustique et thermique
- Récupère entre 65% et 75% des calories de l'air vicié



**370€**

dont : 1€00



Caisson de répartition isolé 6 piquages



Groupe de ventilation avec échangeur



**509€**

dont : 1€00

#### KIT VMC DOUBLE FLUX HAUT RENDEMENT

Comprend un groupe standard et un répartiteur + 1 bouche cuisine Ø 125 mm + 2 bouches rondes Ø 80 mm + 4 bouches rectangulaires Ø 80 mm + 1 télécommande. Consommation électrique moyenne 48 W. Niveau sonore < 37 dB. 6 piquages d'insufflation Ø 80 mm, 5 piquages d'extraction sanitaires (1 x Ø 125 mm et 4 x Ø 80 mm), 2 piquages air neuf et air vicié Ø 125 mm. 811689

- Récupère jusqu'à 90% des calories de l'air vicié
- Confort acoustique

### CLIMATISATION

#### CLIMATISEUR RÉVERSIBLE DC INVERTER "CONFORT" 2 600 W<sup>1</sup>

Prévue pour fonctionner à une température extérieure maximum de -15°C.

Gaz R410A. 820558

- Fonction climatisation en été / chauffage en hiver
- Technologie DC Inverter : module la vitesse en fonction de vos besoins
- Double option de raccordement : prêt à poser Readyclim ou liaison standard Ø 1/4" - 3/8 (ventiles séparément).
- Compresseur Toshiba



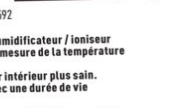
**À PARTIR DE 439€**

dont : 7€22

#### CLIMATISEUR RÉVERSIBLE TOTAL DC INVERTER 2 600 W<sup>1</sup>

Gaz R410A. Prévue pour fonctionner jusqu'à -15°C. 820592

- 5 fonctions : climatisation / chauffage / ventilation / déshumidificateur / insonorise
- Sonde déportée dans la télécommande pour une meilleure mesure de la température de la pièce
- Revêtement ANTI-OXYDATION sur l'évaporateur pour un air intérieur plus sain. Il garantit la pérennité des systèmes (FROID / CHAUD) avec une durée de vie 10 fois supérieure aux modèles DC INVERTER standards.
- Compresseur Toshiba



**À PARTIR DE 579€**

dont : 7€22

	PIÈCE EN M <sup>2</sup>	PUISSANCE FROID/CHAUD	SCOP / SEER	PRESSION SONORE	DÉBIT D'AIR
820558 <b>439€</b> dont : 7€22	30 m <sup>2</sup> (80 m <sup>2</sup> )	2600 w / 2700 w	3,65 / 5,61	25 dB min.	630 m <sup>3</sup> /h
820559 <b>539€</b> dont : 15€65	40 m <sup>2</sup> (105 m <sup>2</sup> )	3500 w / 3600 w	3,67 / 5,60	25 dB min.	630 m <sup>3</sup> /h
820560 <b>879€</b> dont : 15€65	60 m <sup>2</sup> (150 m <sup>2</sup> )	5200 w / 5200 w	3,65 / 5,60	37 dB min.	920 m <sup>3</sup> /h

<sup>1</sup> Comprend une unité extérieure et intérieure avec télécommande accessoires de pose et câblage électrique.

	PIÈCE EN M <sup>2</sup>	PUISSANCE FROID/CHAUD	SCOP / SEER	PRESSION SONORE	DÉBIT D'AIR
820592 <b>579€</b> dont : 7€22	30 m <sup>2</sup> (80 m <sup>2</sup> )	2600 w / 2700 w	4,10 / 6,62	25 dB min.	630 m <sup>3</sup> /h
820593 <b>649€</b> dont : 15€65	40 m <sup>2</sup> (105 m <sup>2</sup> )	3600 w / 3700 w	4,15 / 6,50	25 dB min.	630 m <sup>3</sup> /h

<sup>1</sup> Comprend une unité extérieure et intérieure avec télécommande accessoires de pose et câblage électrique.



# ET RÉNOVATION

**TITAN** >>>>>

[www.titan.bricodepot.fr](http://www.titan.bricodepot.fr)

**+ de qualité + de robustesse**

DES PRODUITS ROBUSTES, CONÇUS POUR VOS GROS PROJETS ! DES PRODUITS BIEN ÉQUIPÉS, GÉNÉRALEMENT EN COFFRET ET GARANTIS 2 ANS. UNE GAMME QUI COUVRE L'ÉLECTROPORTATIF, LES MACHINES D'ATELIER, LES ASPIRATEURS... **TITAN, LA VALEUR SÛRE DU BRICOLEUR !**

GARANTIE **2 ANS**

## MARTEAU BRISE-BÉTON 1 700 W 45 JOULES

Cadence de frappe : 0 à 1 300 cps/min.  
Fourni avec 1 burin pointe et 1 burin plat.

230354  
■ Force de frappe 45 joules  
■ Un outil fiable pour tous vos travaux lourds de démolition



149€  
90

## MEULEUSE TRONÇONNEUSE 230 mm 2 350 W

Vitesse : 6 200 trs/min. 2 carters orientables sans outil : 1 pour la coupe et 1 pour le meulage. Blocage de l'arbre. Poignée 3 positions et poignée arrière rotative. Démarrage progressif. Avec 1 disque à matériaux.

230351



59€  
99

## SCIE CIRCULAIRE 235 mm 2 000 W

Vitesse : 4 800 trs/min. Profondeur de coupe à 90°/45° : 85/60 mm. Lame carbure diam. 235 mm, 36 dents. Alésage : 30 mm. Démarrage progressif. Semelle aluminium. Protecteur en magnésium. Guide de coupe parallèle. Laser de visée. 230356

■ Protecteur en magnésium



99€  
50

DU 9 AU 23 JUILLET 2014  
**GRAND JEU**  
**TITAN**

**10**

**MARTEAUX  
PERFORATEURS  
À GAGNER,  
PAR TIRAGE AU SORT SUR**

[www.titan.bricodepot.fr](http://www.titan.bricodepot.fr)

\*Jeu gratuit sans obligation d'achat du 9 au 23 juillet 2014. Règlement complet déposé en l'étude de maître Renaud DIEBOLD. Règlement accessible gratuitement sur [www.titan.bricodepot.fr](http://www.titan.bricodepot.fr) et à l'accueil de votre Brico Dépôt.

## COMPRESSEUR COAXIAL 50 L

Moteur : 2 cv monophasé lubrifié. Débit d'air aspiré : 210 L/min. Débit d'air restitué à 7 bar : 125 L/min. Pression maximum : 8 bar. Sortie raccord rapide. Pour agrafage, soufflage, gonflage, pulvérisation et travaux de peinture légers.

220861



GARANTIE **2 ANS**  
85€  
90

## COMPRESSEUR COMPACT 6 L

Moteur : 1,5 cv monophasé / non-lubrifié. Débit d'air aspiré : 180 L/min. Débit d'air restitué à 7 bar : 90 L/min. Pression maximum : 8 bar. Pour soufflage et gonflage.

228210

■ Avec un tuyau spirale 5 m et une poignée de gonflage métal CE  
■ Compact et léger pour un transport facile



GARANTIE **2 ANS**  
79€  
90

## COMPRESSEUR COAXIAL EN V 100 L

Moteur : 3 cv monophasé lubrifié. Débit d'air aspiré : 350 L/min. Débit d'air restitué à 7 bar : 260 L/min. Pression maximum : 8 bar. Sortie raccord rapide. Pour agrafage, soufflage, gonflage, pulvérisation, tous travaux de peinture, meulage et boulonnage.

220057



GARANTIE **2 ANS**  
259€

**NOUVEAU!**

**NOUVEAU!**

**NOUVEAU!**

## COMPRESSEUR 24 L VERTICAL

Moteur 1,5 CV. Débit d'air aspiré : 180 L/min. Débit d'air restitué à 7 bar : 85 L/min. Pression maximum : 8 bar. Commandes regroupées. Compact et portatif. Équipé d'une sortie avec raccord rapide.

Utilisable toutes positions et tous temps. Pour gonfler et nettoyer à l'air.

220865

■ Entretien facile



79€  
90

## COMPRESSEUR 100 L COURROIE

Moteur 3 CV. Bicylindre en V. 100% fonte. Entraînement par courroie. Débit d'air aspiré : 360 L/min. Débit d'air restitué à 7 bar : 270 L/min. Pression maximum : 10 bar. Équipé de 2 sorties rapides et de 2 roues gonflables tous soles. Pour gonfler, nettoyer à l'air, peindre et bricoler à l'air comprimé

220864

■ Facile à transporter grâce à la roulotte pivotante avant



349€

## KIT 8 ACCESSOIRES

Kit à air comprimé composé de :  
1 tuyau spiral 5 m, 1 soufflette,  
1 poignée de gonflage homologuée CE, 1 pulvérisateur,  
1 pistolet de peinture,  
3 embouts de gonflage (vélo, ballon, pneumatiques...)

221066



38€  
90

CLÉ À CHOC PRO 1/2" + DOUILLES  
Carré 1/2". Couple maxi 72 m/kg.  
Ø bouton maxi 18 mm.  
Fourni avec 10 douilles  
(9-10-11-13-14-17-18-22-24-27).

221060



79€  
90

## COFFRET D'OUTILS PNEUMATIQUES 57 PIÈCES

Mallette composée de :  
- 1 soufflette + 3 burins + 10 meules  
+ 14 accessoires  
- 1 clé à choc + 1 marteau burineur  
+ 1 ponceuse orbitale + 1 meuleuse droite  
+ 1 clé à cliquet  
- 1 plateau de ponçage auto-agrippant  
et 10 abrasifs + 7 douilles  
+ 6 raccords rapides

225727



99€  
90

RETROUVEZ TOUTES NOS OFFRES ET SUIVEZ LES QUANTITÉS DISPONIBLES DANS VOTRE DÉPÔT SUR

[www.bricodepot.fr](http://www.bricodepot.fr)



# ARRIVAGES

QUANTITÉS LIMITÉES

SPÉCIAL

# CHAN

## 765 PERCEUSES 18V LITHIUM 1,5 AH + TORCHE

2 vitesses : 0 à 350 et 0 à 1 500 trs/min.  
2 batteries lithium-ion 1,5 Ah.  
Charge : 40 min.  
Cadence de frappe :  
25 500 cps/min.  
Couple maximum : 48 Nm.  
Mandrin auto métal 13 mm.  
Torche Led 1 000 lux.  
231071

FUNCTION PERCUSSION  
CHARGE : 40 MIN.  
AVEC 6 FORÊTS PIRANHA  
HAUTE QUALITÉ



STANLEY  
FatMax

3 YEAR  
WARRANTY  
www.stanley.eu

SATISFAIT\*  
OU  
REMBOURSÉ

# 219€ 99

dont : 0C20 EEP

## 680 DUOS MEULEUSES 230 + 125 mm

Composé de :  
- Meuleuse 230 mm 2 200 W - Vitesse 6 500 trs/min  
- Charbons auto-rupteurs  
- Protection contre les poussières  
- 4 m de câble  
- Carter orientable sans outil  
- Meuleuse 125 mm 850 W - Vitesse 12 000 trs/min  
- Interrupteur latéral étanche à la poussière  
- Poignée fine et ergonomique  
- Charbons haute densité  
- Carter orientable sans outil  
231078

STANLEY  
FatMax

3 YEAR  
WARRANTY  
www.stanley.eu

SATISFAIT\*  
OU  
REMBOURSÉ



LE DUO DE MEULEUSES

# 189€ 99

dont : 0C41 EEP



## 1122 SCIES À ONGLET FIXES 255 mm

Puissance : 1 800 W. Vitesse à vide : 4 500 trs/min.  
Capacité de coupe à 0° x 90° : 75 x 135 mm,  
à 45° x 90° : 75 x 95 mm et à 0° x 45° : 45 x 135 mm.  
220299

BASE ALUMINIUM  
GARANTIE 2 ANS

LA SCIE À ONGLET

# 79€

dont : 1C01 EEP



## 765 SCIES DOUBLE FONCTION 1 800 W

Vitesse 4 500 trs/min. Lame diam. 250 mm  
36 dents. Posée sur table réversible.

Function scie à onglet :  
Capacité de coupe lame à 90° :  
Socle à 0° : 130 x 65 mm.  
Socle à 45° : 90 x 65 mm.  
Capacité de coupe lame à 45° :  
Socle à 0° : 130 x 40 mm.  
Socle à 45° : 90 x 40 mm.

Function scie sur table :  
Profondeur de coupe maxi. 65 mm.  
Dimension de la table : 47 x 51 cm.  
220899

Sac à poussières



GAIN DE PLACE :  
2 MACHINES COMBINÉES  
SCIE À ONGLET  
ET SCIE SUR TABLE  
GARANTIE 2 ANS



# 149€

dont : 2C26 EEP

## 1 020 SURPRESSEURS 1 100 W - 20 L

Débit max. : 4 200 L/H. Pression de déclenchement : 1,5 bar. Pression max. : 2,9 bar.  
Hauteur de refoulement max. : 45 m. Hauteur d'aspiration max. : 8 m.  
Pour eaux claires : admet des résidus jusqu'à 0,15 mm.  
250427

ENERGER

AVEC FILTRE INTÉGRÉ  
GARANTIE 2 ANS

LE SURPRESSEUR

# 99€

dont : 2C26 EEP



Arrivages en quantités limitées pour l'ensemble des 110 Brico Dépôt.


eco-participation : contribue à l'effort de recyclage obligatoire depuis le 15/11/2006 pour les appareils électriques et électroniques et contribue à l'effort de recyclage obligatoire depuis le 01/05/2013 pour les éléments d'ameublement.  
\*Dans les 15 jours ouvrés suivant l'achat. Voir conditions en dépôt. \*\*Pour bénéficier de l'extension de garantie à 3 ans, l'inscription doit être faite sur le site Internet. À défaut, la garantie sera de 1 an (usage professionnel).



# TIER ET RÉNOVATION

## 1 700 GROUPES ÉLECTROGÈNES 2 800 W

Moteur 4 temps : 6,5 cv. Démarrage manuel avec lanceur. Réservoir essence 13 L. Alimentation : 230 V. / 50 Hz. Puissance maximum : 2 800 W. Autonomie : 9 h. 2 prises 230 V. Poignée de transport. Système AVR de régulation de la tension. Protection thermique, sécurité manque d'huile. Voltmètre. Fourni sans huile. 220244



LE GROUPE ÉLECTROGÈNE

# 169€

GARANTIE 2 ANS

## 3 800 KITS PLAQUISTE MAGNUSSON + POCHE CEINTURE

MAGNUSSON www.magnusson.fr

Lot composé de :  
- 1 Scie à guichet denture double trempée, poignée bi-matière avec butée aluminium  
- 1 Pince coupe-tôle double position  
- 1 Cutter compact pliable avec système de changement rapide de la lame, verrouillage de sécurité. Fourni avec 5 lames  
- 1 Poche de rangement clipsable à la ceinture



LE KIT

# 19€<sub>90</sub>

## 3 800 LOTS DE 2 NIVEAUX 60 ET 120 cm + RANGEMENT

MAGNUSSON www.magnusson.fr

2 niveaux rectangulaires alu, antichocs, rainurés, 60 cm et 120 cm. Structure profilée en "I". 3 fioles de 180°, 90° et 45° à effet loupe. Haute précision de +/- 0,5 mm. Avec poche de rangement. 261126



LE LOT

# 19€<sub>90</sub>

## 3 350 LOTS DE MAÇONNERIE 3 PIÈCES + POCHE DE RANGEMENT

MAGNUSSON www.magnusson.fr

Lot composé de :  
- 1 Niveau trapèze alu 60 cm  
- 1 Marteau américain, manche graphite  
- 1 Mesure 8 m à crochet 3 rivets, avec blocage du ruban et retour automatique



LE LOT

# 25€<sub>90</sub>

## 6 885 ÉTAGÈRES EN RÉSINE GRISES

H. 185 x L. 91,5 x P. 45,7 cm. 5 tablettes. Charge maximum 350 kg\*\*. 103508



EN RÉSINE : IDÉAL EN MILIEUX HUMIDES

L'ÉTAGÈRE

# 25€<sub>90</sub>

dont : 0€40 (EP)

## 4 513 ARMOIRES HAUTES ET BASSES EXTÉRIEURES "BOSTON"

Armoires de rangement extérieure en résine. Structure coloris beige et portes marron. Cadenassable (cadenas non fourni).



Armoire haute : Dim. : H.179 x L.70 x P.50 cm. 3 tablettes réglables. Charge maxi. 30 kg\*\* par tablette, soit charge maxi. totale de 90 kg. 103563  
Armoire basse : Dim. : H. 92 x L. 70 x P.50 cm. 1 tablette réglable, charge maxi. de 30 kg\*\*. 103564

L'ARMOIRE HAUTE

# 79€<sub>90</sub>

dont : 1€00 (EP)

L'ARMOIRE BASSE

# 45€<sub>90</sub>

dont : 0€40 (EP)

## 1 346 DIABLES CHARGES LOURDES

Fonction pelle fixe :  
- Dim. : 45 x 22 cm.  
- Charge maxi : 250 kg.  
Fonction pelle rabattue :  
- Dim. : 38 x 40 cm.  
- Charge maxi. : 150 kg.  
Empattement large de 59 cm. 200134



Fonction pelle rabattue

TRÈS GRANDE HAUTEUR : 132 cm ROUES INCREVABLES, GARANTIES 5 ANS

LE DIABLE

# 39€<sub>90</sub>

RETROUVEZ TOUTES NOS OFFRES ET SUIVEZ LES QUANTITÉS DISPONIBLES DANS VOTRE DÉPÔT SUR

[www.bricodepot.fr](http://www.bricodepot.fr)

\* Les conditions générales de garantie à vie Magnusson sont disponibles à l'accueil de votre dépôt. Tous les outils Magnusson sont garantis à vie. Les consommables (embouts et lames) ne sont pas garantis.  
\*\* La charge maximum doit être répartie uniformément sur toute la surface de la tablette. Étagères à monter soi-même suivant schéma de montage à poser sur sol plat et stable et à fixer au mur.



# ARRIVAGES

QUANTITÉS LIMITÉES

SPÉCIAL

# CHAN



## 9 871 GAINES ICTA PRÉFILÉES 100 m

Gainé annelé en polypropylène non propagateur de flamme.  
812327/28



PRÉFILÉE :  
GAIN DE TEMPS

Ø 16 MM  
POUR CÂBLE 3G1,5 MM<sup>2</sup>

44€  
50

Ø 20 MM  
POUR CÂBLE  
3G2,5 MM<sup>2</sup>

69€  
90

## 2 700 PROJECTEURS DE CHANTIER 360° SUR TREPIED

IP44. Fonctionne avec un tube fluorescent T8 de 36 W (fourni). Sangle de transport détachable. Enrouleur de câble. Prise électrique 2P+T 16 A avec capot. 840664



ECLAIRAGE 360°  
CROCHET DE SUSPENSION

LE PROJECTEUR

49€

dont - DE 15% (E.P.)



## 2 672 PACKS DE 250 BOITES D'ENCASTREMENT CAPRI

Pour cloison sèche. Contient 250 boîtes d'encastrement Ø 67 mm + une scie cloche offerte. 820818

CAPRI

SPÉCIAL CHANTIER

LE PACK

75€  
90

## 17 604 COURONNES DE CÂBLE R2V 3G2,5 mm<sup>2</sup>

Pour usage intérieur/extérieur, type portail, abri de jardin, prises étanches... Existe en 50 m et 100 m. 815843/55



50 M

100 M  
61€

32€  
50



## 1 330 DÉVIDOIRS DE 305 m DE CÂBLE INFORMATIQUE UTP CAT 6

811719

LE DÉVIDOIR

109€

## 4 816 COFFRETS DE 185 BORNES AUTOMATIQUES WAGO

Composition :  
- Bornes automatiques S222 : 15x2 entrées, 15x3 entrées et 5x5 entrées  
- Mini-bornes automatiques S2273 : 50x2 entrées, 50x3 entrées, 50x4 entrées, 20x5 entrées et 10x8 entrées  
821087



LE COFFRET

34€  
90

Arrivages en quantités limitées pour l'ensemble des 110 Brico Dépôt.

eco-participation = éco-participation : contribue à l'effort de recyclage obligatoire depuis le 15/11/2004 pour les appareils électriques et électroniques et contribute à l'effort de recyclage obligatoire depuis le 01/05/2013 pour les éléments d'ameublement.



# TIER ET RÉNOVATION

## 10 800 ROULEAUX DE PAPIER PEINT VINYL EXPANSÉ SUR-INTISSÉ

170g/m<sup>2</sup>, 10 m x 0,53 m. 4 coloris au choix : ivoire, gris, lin et rayures gris/blanc.  
750277178/19/80



LE ROULEAU

**4€  
90**



## 8 316 POTS DE PEINTURE MURS ET PLAFONDS MAT OU SATIN 12 L EVALUX

Acrylique. 7 à 8 m<sup>2</sup>/litre.  
713157/55



12 L SATIN  
**27€  
90**

Soit le L : 2€33

12 L MAT  
**17€  
90**

Soit le L : 1€49

## 3 213 PACKS PORTES DE PLACARD COULISSANTES

Ensemble complet comprenant 2 vantaux en PPSM\* effet toit taupe.  
Ep. 10 mm. Dim. du pack : H. 250 x L. 180 cm.  
Kit rails haut et bas en bronze inclus  
348433



Taupe

LE PACK 2 VANTAUX

**89€**

dont : 2€00 (EP)



LE BLOC-PORTE  
83 CM

**99€**

## 2 408 BLOC-PORTES INTÉRIURES DÉCOR CHÊNE BLANCHI

Haut. 204 cm. Panneaux de fibres plaqués PVC ép. 40 mm, décor chêne blanchi et inserts alu. Huissierie multiplis plaquée PVC 67 x 45 mm. Avec serrure demi-tour.  
674460/61



JOINT ACOUSTIQUE  
BLOC-PORTE FINI  
PRÊT À POSER

LE BLOC-PORTE 73 CM

**89€**



H: 250 cm

L: 180 cm

\*PPSM = panneau de particules surface mélaminé.

RETROUVEZ TOUTES NOS OFFRES ET SUIVEZ LES QUANTITÉS DISPONIBLES DANS VOTRE DÉPÔT SUR

[www.bricodepot.fr](http://www.bricodepot.fr)



# ARRIVAGES

## QUANTITÉS LIMITÉES

# PROFITEZ DE



## 2 308 MEUBLES 80 cm "CASSY"

Meuble à suspendre avec 2 tiroirs à fermeture silencieuse. Dim. L. 80 x P. 45 x H. 51 cm. Caisson en PPSM\* blanc et côtés laqués blanc brillant, ép 16 mm. Façades en MDF\*\* laqué blanc brillant, ép 18 mm. Miroir avec tablette en verre trempé dim. L. 80 x H. 65 cm et éclairage par applique halogène classe 2 IP 44. Plan vasque en céramique blanche avec système de trop plein intégré. Poignées en métal chromé brillant. 572150/51

LE MEUBLE COMPLET

# 149€

dont : 1€50

## 952 COLONNES "CASSY"

Colonne à suspendre avec 1 porte à fermeture silencieuse. Dim. L. 30 x P. 30 x H. 140 cm. Caisson en PPSM\* blanc et côtés laqués blanc brillant, ép 16 mm. Façades en MDF\*\* laqué blanc brillant, ép 18 mm. Poignées en métal chromé brillant. 572152

LA COLONNE

# 79€

dont : 1€00

RESPECTE LES RESSOURCES

## 1 260 PARE-BAIGNOIRES "SMOK"

Dim. Haut. 140 x larg. 85 cm. Verre trempé fumé ép. 6 mm, profilé en alu noir. 556307



AVEC  
PORTE-SERVIETTES  
REVERSIBLE  
GARANTIE  
**2 ANS**

LE PARE-BAIGNOIRE

# 59€

## 18 433 m<sup>2</sup> DE FAÏENCE "ALTAIRE"

20 x 40 cm. Bi-cuison. Ep. 6 mm. Coloris blanc ou gris. Le carton de 1,6 m<sup>2</sup>. 401742/43  
Listel assorti (4 x 40 cm) : 2,95 € la pièce. 401744



LE M<sup>2</sup>

# 6€90

Soit le carton : 11€04



Arrivages en quantités limitées pour l'ensemble des 110 Brico Dépôt.

= éco-participation : contribue à l'effort de recyclage obligatoire depuis le 15/11/2006 pour les appareils électriques et électroniques et contribue à l'effort de recyclage obligatoire depuis le 01/05/2013 pour les éléments d'ameublement.



# NOS ARRIVAGES EXCEPTIONNELS !

## 739 CABINES DE DOUCHE "BAMBOO"

Dim.: H. 225 x L. 90 x P. 90 cm. Profilés alu poli. Portes coulissantes en verre trempé transparent ép. 4 mm. Parois fixes en verre trempé transparent ép. 4 mm. Fond en verre trempé blanc ép. 4 mm. Colonne en bambou véritable avec 4 buses de massage. Mitigeur mécanique avec inverseur 3 fonctions. Large douchette de tête et douchette à main 3 jets avec flexible 1,50 m. Receveur en acrylique renforcé blanc. 542347



LA CABINE

**259€**

## 2 000 CHAUFFE-EAU STÉATITE 200 L - 2 400 W

**Bluker**

Cuve en acier émaillé. Résistance stéatite isolée du contact de l'eau (changement de la résistance possible sans vidange). Ø 56 cm. Haut. 127 cm. 520393



LE CHAUFFE-EAU

**146€**

dont: 3699



	ÉCONOMISE L'ÉNERGIE
	2 400 W
	ANTI-CALCAIRE ET ANTI-TARTRE
	<b>GARANTIE</b>
	<b>3 ANS</b>
	2 ANS PIÈCES ÉLECTRIQUES



## 1 800 PACKS WC "USTER"

Cuvette carénée. Abattant recouvrant frein de chute. Mécanisme 3/6 L avec flotteur embout laiton. Réservoir avec alimentation par le bas. Sortie horizontale. 585807

	ÉCONOMISE L'EAU
	ABATTANT RECOUVRANT FREIN DE CHUTE
	<b>GARANTIE 2 ANS</b>

LE PACK WC

**79€**



## 14 428 m<sup>2</sup> DE CARRELAGE DE SOL INTÉRIEUR "UNIVERSAL"

Grès cérame. 45,5 x 45,5 cm. Ép. 8 mm. En carton de 1,70 m<sup>2</sup>. 450142 Plinthe (8,5 x 45,5 cm) assortie : 1,60€ la pièce. 450143

LE M<sup>2</sup>

**7€ 50**

Soit le carton : 12€75

RETROUVEZ TOUTES NOS OFFRES ET SUIVEZ LES QUANTITÉS DISPONIBLES DANS VOTRE DÉPÔT SUR

[www.bricodepot.fr](http://www.bricodepot.fr)



# ARRIVAGES

## QUANTITÉS LIMITÉES

# PROFITEZ DE



## 1 309 FOURS PYROLYSE

Four inox 10 fonctions. Classe énergétique A.  
Affichage horloge et commandes tactiles.  
Volume utile : 56 L. Vitre et porte démontables  
pour un nettoyage facile.  
Dimensions d'encastrement :  
P. 56 x L. 56,6 x H. 58,5 cm.  
345726



NETTOYAGE  
PAR PYROLYSE  
GARANTIE **2 ANS**

LE FOUR

# 279€

dont : 600 € EP

DÉBIT D'AIR : 589 m<sup>3</sup>/h  
VOLUME SONORE  
≤ 65,6 DBA  
GARANTIE **2 ANS**



## 1 140 HOTTES CHEMINÉES INOX 90 cm

3 vitesses. Recyclage ou évacuation.  
Éclairage halogène 2 x 20 W (G4).  
3 filtres aluminium anti-graisses lavables.  
Filtres à charbon inclus. Clapet anti-retour.  
Gaine d'extraction 150 mm.  
811652

LA HOTTE

# 99€

dont : 200 € EP



RESPECTE  
LES RESSOURCES  
HÊTRE MASSIF

## 2 312 PLANS DE TRAVAIL "SNACK" HÊTRE MASSIF BRUT

Dim. L. 180 x l. 63 x ép. 3,8 cm. 1 côté arrondi.  
Pied vendu séparément (103406).  
345919

LE PLAN

# 59€

dont : 200 € EP



MOHS 5

## 15 959 m<sup>2</sup> DE CARRELAGE DE SOL INTÉRIEUR "CONSY"

Grès cérame émaillé. 33,5 x 33,5 cm. Ép. 7,2 mm.  
Joint inclus de 7 mm. En carton de 1,77 m<sup>2</sup>.  
(Prix au m<sup>2</sup> et surface joint conseillé inclus).  
450139  
Plinthe (8 x 33,5 cm) assortie : 1,20€ la pièce.  
450140

LE M<sup>2</sup>

# 5€ 90

Soit le carton : 10€44



MOHS 6  
R9 : BONNE  
ADHÉRENCE

## 15 984 m<sup>2</sup> DE CARRELAGE DE SOL INTÉRIEUR "LIVING GRIGIO"

Grès cérame. 33 x 50 cm. Ép. 8 mm.  
En carton de 1,48 m<sup>2</sup>. 450137  
Plinthe (8 x 33 cm) assortie : 1,30 € la pièce.  
450138

LE M<sup>2</sup>

# 6€ 90

Soit le carton : 10€21

Arrivages en quantités limitées pour l'ensemble des 110 Brico Dépôt.

EP = éco-participation : contribue à l'effort de recyclage obligatoire depuis le 15/11/2006 pour les appareils électriques et électroniques et EP2 contribue à l'effort de recyclage obligatoire depuis le 01/05/2013 pour les éléments d'ameublement.



# NOS ARRIVAGES EXCEPTIONNELS !

## 17 200 m<sup>2</sup> DE BACS ACIER

Dim. hors tout : long. 2,50 x larg. 0,9 m. Surface utile : 2,10 m<sup>2</sup>.  
Pour bardage et couverture. 915405



**GALVANISÉ**  
**GARANTIE 10 ANS**

LE M<sup>2</sup>  
**6€98**  
Soit la plaque : 15€71

## 3 400 RÉCUPÉRATEURS D'EAU 520 L + SUPPORT

**GARANTIA**

Dim. cuve sans socle : H. 93 x L. 124 x P. 86 cm. Dim. socle : H. 33 x L. 109 x P. 60 cm.  
En polypropilène traité anti-UV. Cuve coloris sable, support et couvercle coloris chocolat. Avec pré-perçage : installation facile du robinet.  
919504



**ÉCONOMISE L'EAU**  
**FAIBLE ENCOMBREMENT**

LE RÉCUPÉRATEUR + SUPPORT

**99€**

## 3 800 LOTS DE 3 CANIVEAUX POLYPROPYLENE EMBOÎTABLES

Dim. extérieures : L. 100 x l. 12 x H. 8,1 cm.  
Fournis avec grilles acier galvanisé emboîtables, 2 obturateurs et 1 raccord de piquage.  
Classe A15.  
919979



IDÉAL POUR LE PASSAGE OCCASIONNEL DE VÉHICULES : ENTRÉE DE GARAGE

LE LOT  
**21€30**

## 2 619 VOIETS ROULANTS ALUMINIUM MOTORISÉS

En aluminium laqué blanc, entretien facile. Pose facile : sans interrupteur filaire à installer. S'ajuste aux dimensions de vos fenêtres.  
678443



**CE**

**ÉCONOMISE L'ÉNERGIE**  
**MOTORSÉ**  
**RECOUPABLE**  
**GARANTIE 5 ANS\***

H. 120 X L. 120 CM

**149€**

H. 140 x L. 140 cm 678444	H. 170 x L. 120 cm 678445
<b>169€</b>	<b>189€</b>

\* Moteur et quincaillerie garantis 2 ans

## 1 020 PORTES D'ENTRÉE MÉTAL "GAO"

Dim. : 215 x 90 cm. Finition peinture laquée blanche. Double vitrage feuilleté 3.3/19/3,2 face interne trempée.  
Huissierie métal 64 x 67 mm.  
Joint périphérique. Porte métal : sans entretien.  
Fournie avec barillet et 2 clés.  
675078



Panneau isolé

**CE**

MISSIONS DANS L'AIR INTERIEUR  
**A+**

**DOUBLE VITRAGE FEUILLETÉ**  
**SERRURE 5 POINTS**

LA PORTE

**210€**

RETROUVEZ TOUTES NOS OFFRES ET SUIVEZ LES QUANTITÉS DISPONIBLES DANS VOTRE DÉPÔT SUR

[www.bricodepot.fr](http://www.bricodepot.fr)



# ARRIVAGES

QUANTITÉS LIMITÉES

PROFITEZ DE




## 13 820 m<sup>2</sup> DE LAMES DE TERRASSE COMPOSITE "ARGILE"

Long. 2,2 m. Larg. 14,5 cm. Ép. 21 mm.  
Réversible. Pose par clips.  
950057

LE M<sup>2</sup>  
**23€<sub>90</sub>**

Soit la lame : 7€62



## 13 362 m<sup>2</sup> DE CARRELAGE DE SOL EXTÉRIEUR "MIRA"

Grès cérame. 30,8 x 61,5 cm.  
Ép. 7,5 mm. Joint conseillé de 7 mm.  
En carton de 1,60 m<sup>2</sup>. (prix au m<sup>2</sup> et surface joint conseillé inclus).  
458141

LE M<sup>2</sup>  
**8€<sub>90</sub>**

Soit le carton : 14€24



## 6 800 m<sup>2</sup> DE DALLES BÉTON MULTIFORMAT "ANTIQUE"

En lot de 3 formats de dalles :  
une dalle 60 x 45 cm, une dalle 45 x 45 cm  
et une dalle 15 x 45 cm. Ép. 30 mm env.  
950117

LE M<sup>2</sup>  
**19€<sub>90</sub>**

Soit le lot : 10€74

## 3 800 LOTS DE TERRASSEMENT : PELLE + PIOCHE

1 pelle carrée 25 cm et 1 pioche 2,5 kg.  
280253



LE LOT  
**14€<sub>90</sub>**



## 3 350 BÂCHES LOURDES DÉCOUPABLES 4 x 5 m AVEC ACCESSOIRES

Bâche armée découpable, dim. : 4 x 5 m, 180 g/m<sup>2</sup>.  
Découpable tous les 96 cm  
grâce aux bandes renforcées avec empreintes  
d'oeillets tous les 10 cm.  
Fournie avec 20 m de cordon élastique + 10 canopys.  
281257

LA BÂCHE DÉCOUPABLE  
**19€<sub>90</sub>**

Arrivages en quantités limitées pour l'ensemble des 110 Brico Dépôt.



# NOS ARRIVAGES EXCEPTIONNELS !



USAGE INTÉRIEUR /  
EXTÉRIEUR  
ALUMINIUM ET INOX :  
PAS D'ENTRETIEN

## 1 530 KITS BALUSTRE ALUMINIUM NOIR SABLÉ 2m

Kit composé de :

- 2 poteaux de fixation à plat noir sablés haut. 96 cm
- 1 main courante noire sablée long. 2 m
- 2 embouts de main courante noirs
- 5 tubes inox long. 2 m

Usage intérieur ou extérieur : résiste aux intempéries\*. 313485

Possibilité d'ajouter des poteaux de fixation supplémentaires :  
vendus séparément. 313486

Kit de sécurité vendu séparément disponible en dépôt pour être  
conforme aux normes NFP 01-012 et NFP 01-013. 313479/80

Compatible avec les accessoires de la gamme Brico Dépôt, "caul bord de mer"

LE KIT

**169€**

LE POTEAU  
SUPPLÉMENTAIRE

**45€**

## 2 550 COFFRES-BANQUETTES 265 L

Dim. : H. 84 x L. 140 x P. 60 cm. 265 L. Coffre banquette en résine.  
Traité anti-UV. Cadenassable (cadenas non fourni). Imputrescible. Étanche.  
103800



LE COFFRE BEIGE/MARRON

**79€**



dont : 1€00 (EP)



## 5 375 m<sup>2</sup> DE PLAQUETTE DE PAREMENT "PIERRE SÈCHE GRIS"

Plaquette intérieure/extérieure. Béton allégé.  
En carton de 0,62 m<sup>2</sup>.  
450136

LE M<sup>2</sup>

**17€<sub>90</sub>**

Soit le carton : 11€10



## 5 113 COFFRES EXTÉRIEURS "KARISMA" CHOCOLAT 280 L

Dimensions : H. 58 x L. 118 x P. 39,5 cm.  
Cadenassable (cadenas non fourni).  
103337



LE COFFRE

**19€<sub>90</sub>**

dont : 0€40 (EP)



## 5 400 POTS DE LASURE XYLOPHÈNE COLOR 3 L

3 teintes : chêne clair, chêne foncé, chêne moyen.  
721122223724

3 L

**9€<sub>90</sub>**

Soit le L : 3€30



GARANTIE **4 ANS**

RETROUVEZ TOUTES NOS OFFRES ET SUIVEZ LES QUANTITÉS DISPONIBLES DANS VOTRE DÉPÔT SUR

[www.bricodepot.fr](http://www.bricodepot.fr)



# ARRIVAGES

## QUANTITÉS LIMITÉES

**46 026 m<sup>2</sup> DE REVÊTEMENT DE SOL STRATIFIÉ 8 mm - PASSAGE ÉLEVÉ**

Existe en 2 coloris. Ép. 8 mm. Lame dim. 1 383 x 193 mm.  
 Classe 32 - AC4 : passage élevé. Pose à cliquer.  
 Compatible sol chauffant basse température.  
 En botte de 2,402 m<sup>2</sup>. 300046/47.  
 Plinthes assorties (2 600 x 70 x 10 mm) : 4,50 € la pièce.  
 303502/300039

LE M<sup>2</sup>  
**6€30**

Soit la botte : 15€13



Arrivages en quantités limitées pour l'ensemble des 110 Brico Dépôt.

### ÉCO REPÈRES

Notre objectif est de vous proposer des produits respectueux de l'environnement, de votre santé, tout en préservant votre budget à l'achat et à l'utilisation. Ces produits vous permettent d'améliorer et valoriser votre habitat d'une manière durable.  
**Pour mieux guider vos choix nous avons créé 4 familles d'éco-produits :**

**ÉCONOMISE L'ÉNERGIE**  
 Regroupe les produits vous permettant de réaliser des économies sur votre consommation énergétique

**RESPECTE L'AIR**  
 Désigne les produits qui permettent de rendre votre habitation plus saine

**ÉCONOMISE L'EAU**  
 Regroupe les produits vous permettant de réduire votre consommation d'eau

**RESPECTE LES RESSOURCES**  
 Désigne les produits issus de production respectant l'environnement et les ressources et faisant l'objet d'une certification reconnue.

**BioRegional**  
 solutions for sustainability  
 Bio régional, un organisme indépendant, a validé l'ensemble des produits regroupés sous ces thèmes.  
[www.bioregional.com](http://www.bioregional.com)

**ÉMISSIONS DANS L'AIR INTÉRIEUR A+**  
 Cette étiquette vous guide !  
 Matériaux de construction, peintures, revêtements, isolants... tous ces produits dégagent des polluants volatiles qui se dispersent dans l'air intérieur de votre maison. Pour respirer un air plus sain chez vous, cette étiquette vous guide maintenant sur chaque produit en indiquant son niveau d'émission : de A- (très faible) à C (fort).



Retrouvez tous nos produits sur [www.bricodepot.fr](http://www.bricodepot.fr)

**Brico Dépôt vous rembourse LA DIFFÉRENCE + 10%...**  
 Si vous avez acheté un article chez BRICO DÉPÔT et si par extraordinaire vous trouvez ce même article à un meilleur prix dans un magasin d'une enseigne autre que BRICO DÉPÔT situé en France métropolitaine dans les 15 jours, nous vous remboursons LA DIFFÉRENCE + 10% DU PRIX DU PRODUIT affiché dans l'autre magasin.  
**Exemple :** chez BRICO DÉPÔT : 400€<sup>00</sup> - Ailleurs : 390€<sup>00</sup>.  
 NOUS VOUS REMBOURSONS : 40€<sup>00</sup> (soit 400€<sup>00</sup> - 390€<sup>00</sup> = 10€<sup>00</sup> + 10% de 390€<sup>00</sup> = 39€<sup>00</sup>)  
 Valable uniquement dans un rayon de 30 km autour du magasin. Sur justificatif du prix pratiqué ailleurs.

Tous nos prix s'entendent en Euro, TTC non livrés.  
 Photos non contractuelles. Sauf erreurs typographiques.

Certains produits sont dangereux. Respectez impérativement les précautions d'emploi. Pour connaître les risques potentiels des produits, lisez attentivement les notices et/ou référez-vous aux inscriptions présentes sur les emballages.

Dépôts ouverts sans interruption du lundi au samedi\*\*, dès 7h signalés ci-dessous par un astérisque et sur [www.bricodepot.fr](http://www.bricodepot.fr)

\*\* Dépôts de Nanterre et Villetaneuse également ouverts le dimanche, dès 8h.

Tous nos ARRIVAGES sont vendus jusqu'à épuisement des stocks. Prix valables du 11 au 24 juillet dans les magasins suivants :

- |   |   |
|---|---|
| <b>13</b> MARTIGUES - 04 42 81 74 30                  | <b>71</b> MONTCEAU-les-MINES - 03 85 79 60 40       |
| <b>25</b> MONTBÉLIARD - 03 81 71 71 40 *              | <b>72</b> LE MANS-ALLONNES - 02 43 43 59 00         |
| <b>34</b> BÉZIERS - 04 67 09 76 60 *                  | <b>77</b> MELUN - 01 64 87 14 14 *                  |
| <b>44</b> NANTES - St-HERBLAIN - 02 40 92 22 22 *     | <b>77</b> VAIRES-sur-MARNE - 01 60 93 13 50 *       |
| <b>45</b> VILLEMANDEUR - 02 38 89 86 60               | <b>84</b> AVIGNON-LE PONTET - 04 32 73 04 50 *      |
| <b>57</b> METZ - 03 87 21 10 40 *                     | <b>91</b> Ste-GENEVIÈVE-des-BOIS - 01 69 72 37 50 * |
| <b>62</b> CALAIS - 03 21 17 07 23                     | <b>93</b> VILLETANEUSE - 01 49 71 38 70 *           |
| <b>67</b> STRASBOURG-GEISPOLSHHEIM - 03 88 65 50 50 * | <b>95</b> GARGES - 01 30 11 12 60 *                 |
| <b>68</b> MULHOUSE - 03 89 59 41 66 *                 | <b>95</b> SURVILLIERS - 01 34 31 92 40 *            |
| <b>69</b> VILLEFRANCHE-sur-SAÔNE - 04 74 04 19 00     |   |

Certains produits de ce catalogue, hors arrivages, ne sont pas disponibles dans votre dépôt mais peuvent être obtenus sur commande.