



# IL FAI DA TE

## il tuo nuovo vicino di casa



# APRE a GROSSETO dal 2 Aprile

**TANTI OMAGGI PER TUTTI**



**SOLO  
34.<sup>95</sup>**

**OMBRELLONE  
KYOTO**  
Ø 2,7 m, h 1,6 m,  
Ø palo 34/37 mm  
in alluminio  
apertura  
a manovella,  
copertura  
in poliestere.  
Disponibile nei colori: ■ ■ ■

**LETTINO A DONDOLO FOGLIA ECRÙ**  
con struttura in tubo di acciaio Ø 42/60  
mm verniciato. Tessuto poliestere  
da 180 gr/m². Completa di cuscino e  
copertura. Da assemblare.  
Dimensioni:  
145x140x205 cm

**SOLO  
139.<sup>00</sup>**

**79.<sup>95</sup>**

**BARBECUE  
COMPACT KETTLE**

Ø cm 47, black,  
griglia di cottura  
in acciaio nichelato,  
braciore in acciaio  
zincato, triplo spessore,  
utilizzabile  
con carbonella



**179.<sup>00</sup>**

**BARBECUE  
ADELAIDE 3 WOODY**

griglia e piastra di cottura laccata  
in ghisa da cm 60x46,  
3 fornelli in ghisa con diffusore di  
calore posteriore, accensione  
piezoelettrica, 2 piani laterali in  
legno, consumo di gas 3x340 g/h,  
peso 31 kg, alimentazione  
a butano con portabombola.  
Potenza 14 kW.  
Dimensioni: cm 128x59,1x88,4 h



**PREZZO OK**

**69.<sup>99</sup>**

**SET VERANDA**

senza cuscini, in polipropilene.  
Dimensioni prodotti:  
sedia: cm 44x41x78  
tavolo: cm 80x72x70

Disponibile anche bianco



## I QUATTRO SCONTATISSIMI

**PREZZO OK**

**64.<sup>90</sup>**

**TAGLIASIEPI RG-EH 6053**

potenza 600 W, lunghezza della lama  
60 cm, coltelli in acciaio a movimento  
alternato su entrambi i lati della barra  
raccolti ramaglie montabile  
su entrambi i lati,  
impugnatura posteriore  
girevole fino a 180°

**Einhell**



**269.<sup>00</sup>**

**AL-KO**

**TOSAERBA CLASSIC  
4.64 SP-S PLUS**

potenza 2 kW a 2900 rpm,  
larghezza di taglio 46 cm,  
per superfici fino a 1400 m²,  
7 regolazioni di altezza  
taglio da 25 a 70 mm,  
materiale scocca  
in acciaio,  
capacità  
cesto 65 litri



**PREZZO OK**

**139.<sup>00</sup>**

**IDROPULTRICE**


1.500 Watt, pressione  
120 bar, portata 350 l/h,  
pompa in metallo, tubo  
flessibile da 5 m,  
temperatura massima  
acqua 40°, peso 5,5 Kg,  
sistema autostop,  
ugello 3 in 1,  
in dotazione:  
pistola, lancia,  
spazzola per il patio



**89.<sup>00</sup>**

**TENDA BARRA  
QUADRA**

cm P200 x L300,  
rullo alluminio Ø 60 mm,  
attacco a parete/soffitto,  
copertura in poliestere  
g 280, manovella  
da 150 cm.  
Colori disponibili riga:  
■ ■ ■ ■ ■





**4.<sup>99</sup>**

**SEDIA PIONA  
IN PLASTICA**  
bianca



**7.<sup>99</sup>**

**SEDIA BIRKI  
IN PLASTICA  
PIEGHEVOLE**  
bianca



**11.<sup>99</sup>**

**SEDIA EDEN  
IN PLASTICA BIANCA**  
impilabile, intrecciata  
schienale alto  
con braccioli.



Disponibile anche nei colori:  
antracite, moka - € 12,99

**17.<sup>99</sup>**

**SEDIA IN PLASTICA  
PIEGHEVOLE YUMA**  
bianca



**16.<sup>99</sup>**

**PANCHINA  
IN PLASTICA DIVA**  
bianca,  
impilabile



**26.<sup>95</sup>**

**PANCA  
IN PLASTICA**  
pieghevole.  
Dimensione:  
L183 x P28 x H44 cm



**46.<sup>95</sup>**

**TAVOLO  
IN PLASTICA**  
rettangolare,  
pieghevole.  
Dimensione:  
L180 x P75 x H74,4 cm



**PREZZ OK**

**65.<sup>90</sup>**

**TAVOLO PRINCE  
RETTANGOLARE**  
in polipropilene, effetto Rattan.  
Dimensione: L150 x P90 x H72 cm

Disponibile anche nei  
colori: bianco, moka



**89.<sup>90</sup>**

**TAVOLO QUEEN  
RETTANGOLARE**  
in polipropilene, allungabile  
effetto Rattan.  
Dimensione:  
L220 x P90 x H72 cm

Disponibile anche  
color moka



**16.<sup>95</sup>**

**SEDIA  
REGISTA**  
bianca

Disponibile  
anche blu



**19.<sup>95</sup>**

**SDRAIO  
FORMENTERA**  
basculante,  
bianca

Disponibile  
anche blu



**15.<sup>99</sup>**

**TAVOLO TEVERE  
PIEGHEVOLE**  
in polipropilene,  
bianco



**18.<sup>99</sup>**

**TAVOLO NILO  
QUADRATO**  
in polipropilene,  
bianco



al pezzo

**16.<sup>95</sup>**

**SEDIA BAR**  
in alluminio



**28.<sup>95</sup>**

**TAVOLO BAR**  
quadrato,  
in alluminio.  
Dimensioni:  
cm L60 x P60 x H70



**PREZZ OK**

**159.<sup>00</sup>**

**SET FANO**  
Textilene tortora, ferro epoxy bianco  
tavolino L85 x P45 x H35 cm  
poltrona L59 x P69 x H76 cm  
divano L108 x P69 x H69 cm

Disponibile anche bianco



**129.<sup>00</sup>**

**DONDOLO AMALFI  
IN TEXTILENE**

3 posti, realizzato in tubo di acciaio verniciato,  
copertura superiore in Poliestere 160 gr/m<sup>2</sup>,  
sedute in textilene, colore ecru.  
Dimensioni: L178 x P113 x H175 cm



**PREZZ OK**

**54.<sup>90</sup>**

**DONDOLO  
IN TUBOLARE  
ACCIAIO VERNICIATO**  
3 posti, rigato beige.  
Dimensioni:  
L170 x P110 x H153 cm



Disponibile anche  
in rigato verde

**PREZZ OK**

**229.<sup>00</sup>**

**SET LIPARI**

salotto con struttura in tubo di acciaio rivestito in Polyrattan sintetico  
composto da:  
2 poltrone con cuscini (63x66 cm h 76 cm),  
divano due posti con cuscini (118x66 cm h 76 cm),  
tavolo (90x53 cm h 42 cm) con piano in vetro temperato trasparente da 5 mm



Disponibile nei colori:  
melange/grigio - marrone/ecru



3.<sup>59</sup>

**OK LEGNO**  
ml 750,  
spray no-gas



3.<sup>59</sup>

**PULIGARDEN  
IGIENIZZANTE**  
ml 750,  
spray no-gas



1.<sup>95</sup>

**ACTION SEDUTA**  
cuscino bordato  
con retro in TNT,  
rigato bianco/verde



3.<sup>50</sup>

**ACTION  
MONOBASSO**  
cuscino bordato  
con retro in TNT,  
rigato bianco/verde



4.<sup>95</sup>

**ACTION  
MONOALTO**  
cuscino bordato  
con retro in TNT

8.<sup>95</sup>

**ACTION SCHIENALE**  
alto cm 2,5, cuscino bordato  
con retro in TNT



9.<sup>50</sup>

**ACTION RELAX**  
alto cm 2,5,  
cuscino bordato  
con retro in TNT



12.<sup>95</sup>

**ACTION  
LETTINO**  
alto cm 2,5,  
cuscino bordato  
con retro in TNT



14.<sup>95</sup>

**LIVING CUSCINO**  
dimensioni:  
50x50x10.  
Disponibile nei colori:



PREZZOK

34.<sup>95</sup>

**OMBRELLONE  
IN LEGNO**

in legno, apertura Ø 3 m,  
palo Ø 48 mm, 8 stecche,  
telo in poliestere



89.<sup>90</sup>

**PANCA GALLIPOLI**  
in ferro con trattamento  
galvanico, 3 posti,  
finitura superficiale  
con resine epossidiche,  
colore grigio antracite



49.<sup>95</sup>

**OMBRELLONE  
ROTONDO A BRACCIO**

struttura in acciaio,  
palo a sezione tonda Ø 48 mm,  
6 bacchette in acciaio,  
copertura in poliestere Ø 3 m.  
Colori disponibili:



34.<sup>95</sup>

**OMBRELLONE  
RETTANGOLARE**

3 x 2 m, Ø palo 48 mm  
in acciaio color grigio,  
dotata di manovella per  
apertura e chiusura, 6 bacchette,  
copertura in poliestere  
impermeabile, colore bianco



79.<sup>90</sup>

**GAZEBO  
TIPO STYLE**

3 x 3 m, h 2,05 m.  
Struttura in ferro verniciato,  
palo 40x40,  
copertura in poliestere 180 gr/m²,  
colore bianco



PREZZOK

49.<sup>95</sup>

**GAZEBO PIEGHEVOLE**

in alluminio 160 gr/m²,  
apertura 3 x 3 m,  
h 2 m, copertura in poliestere,  
rapida apertura, con borsa



9.<sup>99</sup>

**ARCO TRIONFO**  
arco decorativo da giardino con  
struttura in ferro Ø 13 mm,  
ideale per rampicanti.  
Dimensioni: L140 x P38 x H 240 cm



34.<sup>95</sup>

**PENSILINA NAXOS**  
satinata in plicarbonato compatto.  
Dimensione: cm 80x120



PREZZOK

269.<sup>00</sup>

**GAZEBO RETTANGOLARE STRUTTURA IN FERRO**  
3 x 4 m, Ø 72 cm, in ferro verniciato Epoxy, colore antracite,  
con tende laterali e tenda zanzariera, tessuto in poliestere gr 210





PREZZO OK

49.<sup>99</sup>**TOSAERBA ELETTRICO  
BEM 1030**

tensione 230 V, 50 Hz,  
potenza 1000 W,  
larghezza di taglio 30 cm,  
regolazione altezza  
di taglio 3 posizioni:  
3, 5, 7 cm,  
volume di  
raccolta 25 litri

89.<sup>90</sup>**TOSAERBA SPECIAL  
EDITION 3.82**

motore elettrico  
230 V - 50 Hz,  
potenza 1400 W,  
larghezza di taglio 38 cm,  
per superfici fino a 500 m²,  
3 regolazioni di altezza  
di taglio: 2, 4, 6 cm,  
capacità cesto 37 litri



AL-KO

139.<sup>00</sup>**RASAERBA  
BRICO RSM099**

4 tempi, 1,9 kW,  
cilindrata 99 cc, valvole in testa,  
telaio lamiera in acciaio,  
taglio regolabile singola ruota,  
freno motore, Ø ruota 7",  
trazione a spinta,  
sacco raccogli erba 40 litri,  
larghezza di taglio 41 cm



PREZZO OK

299.<sup>00</sup>**TOSAERBA  
38.4 LI COMFORT**

motore 36 V / 3,0 Ah LI-ION,  
larghezza di taglio 38 cm,  
per superfici fino a 230 m²,  
6 regolazioni di altezza  
taglio da 2,5 a 7,5 cm,  
materiale scocca in plastica,  
capacità cesto 45 litri



AL-KO

17.<sup>95</sup>**TAGLIABORDI  
ELETTRICO  
BG-ET 2620**

potenza 260 W,  
Ø taglio 200 mm,  
nr. giri 12.000 min-1,  
filo in nylon Ø 1,2 mm,  
lunghezza filo 9 m,  
interruttore ON / OFF,  
doppia impugnatura

37.<sup>95</sup>**TAGLIABORDI  
GTE 350  
CLASSIC**

motore  
elettrico 230 V,  
potenza 350 W,  
larghezza taglio  
con testina 25 cm,  
testina batti e vai  
con 2 fili Ø 1,4 mm,  
impugnatura  
con manico  
supplementare  
regolabile



AL-KO

89.<sup>00</sup>**3 IN 1 TAGLIABORDI A FILO  
BLACK & DECKER**

Autoselect Technology  
per lavori più accurati,  
motore da 550 W, taglio di 30 cm,  
doppia impugnatura regolabile,  
asta telescopica regolabile,  
alimentazione del filo automatica



BLACK &amp; DECKER

**SI TRASFORMA...**  
Inserendo il TAGLIABORDI  
nell'apposito accessorio,  
diventa un pratico  
**RASAERBA!**

99.<sup>00</sup>**DECESPUGLIATORE  
GP26 GREEN POWER**

potenza 0,70 kW,  
motore a scoppio a 2 tempi,  
cilindrata 25,4 cc,  
carburatore membrana,  
accensione elettronica,  
frizione automatica,  
dispositivo antivibrante,  
cinghia sgancio rapido,  
dotazione testina  
+ disco acc,  
attacco M10/1,25

ESCLUSIVO  
BRICO OK

PREZZO OK

159.<sup>00</sup>**DECESPUGLIATORE  
A SCOPPIO  
BC 410 COMFORT**

potenza 0,90 kW,  
cilindro 32,6 cc,  
motore a scoppio 2 tempi,  
7000 giri/min,  
larghezza taglio  
con testina batti e vai 41 cm,  
con filo da 2,4 mm,  
larghezza di taglio  
lama a 3 denti 25 cm  
(non inclusa  
nella confezione)

38.<sup>95</sup>**FORBICE A BATTERIA  
COMBINATA BG-CG**

batteria 3,6 V Litio,  
larghezza taglio 70 mm  
tempo di ricarica 3-5 ore,  
tempo di utilizzo max  
60 min., lama rifila bordi,  
lama tagliasiepi

34.<sup>95</sup>**TAGLIESIEPI BEH 5041**

potenza 500 W,  
tensione 230 V ~ 50 Hz,  
lunghezza di taglio 41 cm,  
tagli al minuto 3.500,  
doppio interruttore di  
sicurezza, impugnatura  
ergonomica supplementare



BLACK &amp; DECKER

99.<sup>00</sup>**TAGLIESIEPI 550 W**

lunghezza lama 60 cm, passo lama 25 mm,  
lame asimmetriche a doppia azione e freno  
lama < 1 sec, colpi della lama 1870/min

19.<sup>95</sup>**ELMETTO PROTETTIVO BG-SH1**

protezione viso rimovibile, ribaltabile  
e regolabile, protezione orecchie  
girevole, ribaltabile e regolabile  
in altezza gradualmente

19.<sup>95</sup>**AVVOLGICAVO  
GIARDINO**

2x1,5, mt. 20, arancio

13.<sup>95</sup>**PROLUNGA  
GIARDINO**

H05VV-F, 2x1,5,  
mt. 20, arancio



PREZZO OK

79.<sup>90</sup>**ELETTROSEGA GH-EC 2040**

tensione 230 - 240 V ~ 50 Hz,  
potenza 2000 Watt,  
lunghezza barra 40 cm,  
lunghezza taglio 37,5 cm,  
velocità avanzamento: 13,5 m/s,  
capacità serbatoio: 160 ml

99.<sup>00</sup>**MOTOSEGA GP400  
GREEN POWER**

lunghezza barra 40 cm,  
cilindrata 37 cc

ESCLUSIVO  
BRICO OK



29.<sup>95</sup>

**BARBECUE**  
in acciaio verniciato  
con gambe a cavalletto,  
griglia cm 48x34  
in acciaio cromato,  
regolabile in 3 posizioni



44.<sup>95</sup>

**BARBECUE  
60-40 ERGO**  
in acciaio verniciato,  
griglia in acciaio cromato  
cm 60x36, regolabile in  
4 posizioni, paravento  
in acciaio verniciato con  
innesto di sicurezza



279.<sup>00</sup>

**BARBECUE  
EXPERT 4 ECO PLUS**  
piastra di cottura in ghisa  
smaltata da cm 36,5x23,5  
e griglia in tondino  
smaltato cm 33,5x37,  
griglia riscalda vivande in  
acciaio smaltato da cm 54x10,  
crusotto in acciaio inox,  
accensione piezoelettrica,  
termometro,  
3 bruciatori in acciaio  
inox a 1 rampa,  
fornello laterale con bruciatore  
in acciaio inox, 10,4 kW



PREZZO  
OK

169.<sup>00</sup>

**BARBECUE ONE  
TOUCH ORIGINAL**  
cm 57, black,  
griglia e braciore  
in acciaio smaltato,  
triplo spessore,  
termometro.  
Utilizzabile  
con carbonella



159.<sup>00</sup>

**BARBECUE  
JAMAICA**  
barbecue con piano di  
lavoro colorato, in cemento,  
completo di griglia cromata  
da 60x40 cm regolabile  
su 2 livelli. Porzioni  
per 6-8 persone.  
Predisposizione per  
girarrosto Sunday.  
Dimensione:  
cm 86x56x198 h  
Utilizzabile solo  
con carbonella



PREZZO  
OK

219.<sup>00</sup>

**BARBECUE DESERT CRYSTAL**  
in cemento e marmo granulato,  
piano lavoro rosa con finitura lucida Crystal,  
completo di pianetti in refrattario,  
griglia cromata da 60x40 cm  
posizionabile su 3 livelli.  
Porzioni per 6-8 persone.  
Predisposizione per girarrosto Sunday.  
Utilizzabile con carbonella e legna.  
Dimensioni: cm 114x71x225 h

3.<sup>99</sup>

**SGRASSATORE  
BARBECUE**  
ml 750,  
spray no-gas



8.<sup>99</sup>

**SET  
3 PEZZI**  
in acciaio inox,  
con manico  
in legno,  
pinza, paletta,  
forchettone



7.<sup>95</sup>

**GRATICOLA  
A RETE**  
senza piedi,  
cm 27x37



3.<sup>99</sup>

**GUANTO  
ARGENTO  
PER BBQ**  
misura cm 40



9.<sup>99</sup>

**SPAZZOLA  
PICCOLA A T**



8.<sup>99</sup>

**SACCO  
DI BRICCHETTI  
CARBONE**  
4 kg



32.<sup>95</sup>

**KIT CIMINIERA  
DI ACCENSIONE**  
+ 2 kg di bricchetti  
+ 12 cubetti  
accendifuoco



3.<sup>99</sup>

**CONCIMI LIQUIDI  
BRICO OK**  
g 1000,  
universale,  
piante verdi,  
gerani



5.<sup>99</sup>

**DISERBANTE  
LIQUIDO  
TAIFUN PPO**  
ml 750,  
ad azione sistemica,  
pronto all'uso



7.<sup>99</sup>

**CONCIME  
UNIVERSALE**  
granulare, kg 5



6.<sup>99</sup>

**PISTOLA IRRIGAZIONE**  
struttura in metallo ricoperta da  
morbida gomma termoplastica.  
Leva di regolazione posteriore per  
il blocco del getto, punta in ottone  
per la regolazione del getto da  
fine a cono nebulizzato, portata  
massima 10 l/min a 4 bar



9.<sup>99</sup>

**KIT IRRIGAZIONE  
"ALPHA KIT 1"**  
rotolo di tubo Alpha  
da 1/2" m 25,  
lancia a spruzzo  
regolabile,  
presa rubinetti da 3/4",  
raccordi portagomma  
aperto e "ACQUASTOP"  
da 1/2"-5/8"



16.<sup>95</sup>

**CARRELLO  
AVVOLGITUBO  
EUROTANK**  
capacità 60 mt  
di tubo da 1/2"  
(non compreso),  
manico ergonomico  
in morbida plastica,  
fornito completo  
di raccordi  
portagomma





27.<sup>95</sup>

cm 250 x 200 - € 29,95

**TENDA A CADUTA**

cm H250 x L150  
rullo alluminio Ø 44 mm,  
attacco a soffitto,  
copertura in poliestere g 180,  
carrucola con perno e  
ingranaggio in acciaio incluso.  
Colori disponibili: verde unito,  
riga gialla, riga beige, riga verde

16.<sup>95</sup>**TENDA DA SOLE**  
cm 300 H, cm 145 L  
100% poliestere3.<sup>99</sup>**DETERGENTE  
TENDAGGI**  
spray no-gas,  
ml 75078.<sup>90</sup>**ARMADIO  
IN PLASTICA  
EXCELLENCE  
ALTO**

4 ripiani regolabili,  
pliedini rialzati,  
colore sabbia.  
Dimensioni:  
cm 65x45x182 h

78.<sup>90</sup>**ARMADIO  
PORTASCOPE  
IN PLASTICA  
EXCELLENCE**

ripiani regolabili,  
colore sabbia.  
Dimensioni:  
cm 65x45x182 h


48.<sup>90</sup>**ARMADIETTO  
IN PLASTICA  
EXCELLENCE BASSO**

2 ripiani regolabili,  
colore sabbia  
Dimensioni: cm 65x45x97 h

9.<sup>99</sup>**STENDIBIANCHERIA  
CAVALLETTO CON ALI**  
verniciato  
epoxy vulcano

18 m

di stenditura

6.<sup>99</sup>**BASTONI  
IN METALLO  
BUDAPEST / ATENE**  
nero, cm 120-21018.<sup>95</sup>**STENDIBIANCHERIA  
A TORRE**  
3 piani,  
faro plus

28 m

di stenditura


19.<sup>95</sup>**STENDIBIANCHERIA  
DA BALCONE  
ISCHIA**  
in alluminio

11 m

di stenditura

99.<sup>95</sup>**COLONNA  
GIREVOLE**  
2 ante,  
3 ripiani,  
1 cassetto,  
1 specchiera,  
1 appendino  
cm 35x35x184 h22.<sup>95</sup>**ZANZARIERA  
VERTICALE**

con frizione meccanica,  
sistema che garantisce un  
riavvolgimento soft della rete,  
cm 100x170, color bronzo

49.<sup>95</sup>**ZANZARIERA  
LATERALE**

guida ribassata calpestabile,  
17 mm di sporgenza  
dal pavimento,  
frizione di chiusura,  
sistema di apertura/blocco,  
con duplice funzione,  
gancio di sicurezza  
e "smagnetizzatore",  
cm 160x250, color bronzo

29.<sup>95</sup>**PORTA A BATTENTE  
A 1 ANTA**

In alluminio e fibra  
di vetro, con guarnizioni  
in gomma per il fissaggio  
della rete e angoli rinforzati,  
cm 100x250

Disponibile nei colori:  
bianco, marrone3.<sup>49</sup>

cm 19,5x16,5x9,5 h

**C-BOX STYLE XXS**

corpo + coperchio con film decorativo,  
altre dimensioni disponibili:

cm 33,5x19x12 h - € 3,99  
cm 37x26x14 h - € 5,49  
cm 40x34x17 h - € 5,99  
cm 55x38,5x16,5 h con ruote - € 9,99  
cm 55x38,5x30,5 h con ruote - € 11,99

Disponibili in varie fantasie

8.<sup>99</sup>**LAMPADINA  
A GOCCIA  
LED 10 WATT**

Lumen: 806  
Luce: Calda  
Classe energetica: A+  
Attacco: E27  
L 115 - Ø 60

9.<sup>99</sup>**LAMPADINA  
A GOCCIA  
LED 11 WATT**

Lumen: 1055  
Luce: Calda  
Classe energetica: A+  
Attacco: E27  
L 115 - Ø 60

7.<sup>99</sup>**SET 2 LAMPADINE  
GU10  
LED 3 WATT**

Lumen: 200  
Luce: Calda  
Classe energetica: A+  
Attacco: GU10  
L 58 - Ø 50

9.<sup>99</sup>**APPLIQUE  
BELFORT 1**

60 W, E27  
in acciaio  
zincato nero,  
vetro bianco,  
disponibile nella versione  
ascendente e discendente

56.<sup>95</sup>**SPECCHIERA  
REVERSIBILE  
MOD. VENERE**  
con lampada  
alogeno,  
cm 60x23x65PREZZO  
OK79.<sup>95</sup>**LAVATOIO  
2 ANTE**  
cm 60x50x83



3.<sup>59</sup>

PORTASCOPINO  
CHIUSO  
in acciaio



5.<sup>99</sup>

PORTA SCOPINO  
JUNIOR  
in resine  
termoplastiche,  
bianco



11.<sup>95</sup>

PORTASCOPINO  
WC SQUARE  
Colori disponibili:



11.<sup>95</sup>

PATTUMIERA  
BAGNO  
DIAMOND

7 litri.  
Colori disponibili:



29.<sup>99</sup>

CASSETTA  
DI RISCIAQUO  
GEBERIT AP110  
9 litri, con tasto stop



28.<sup>95</sup>

SEDILE WC  
UNIVERSALE  
E6000/Q

slow close

cerniera con  
sgancio rapido,  
facile removibilità



10.<sup>99</sup>

SEDILE WC  
UNIVERSALE

modello roma,  
laccato bianco,  
cerniere cromate



12.<sup>99</sup>

PIANTANA  
PORTA ASCIUGAMANI  
3 bracci



15.<sup>95</sup>

MIX LAVABO  
LINE BLU CR



15.<sup>95</sup>

MIX BIDET  
LINE BLU CR



18.<sup>95</sup>

MIX VASCA  
LINE BLU CR



21.<sup>95</sup>

MIX LAVELLO  
BOCCA ALTA  
LINE BLU CR



prezzo cad.

4.<sup>59</sup>

TAPPETO  
ANTISCIVOLO  
DOCCIA / VASCA  
cm 51x51,  
cm 33x70,  
splash bianco



19.<sup>95</sup>

MENSOLA  
ANGOLARE ATLANTIS  
2 PIANI CROMATA

Dimensioni:  
cm 20 x 20 x 32



12.<sup>95</sup>

SUPPORTO  
ATLANTIS  
3 PIANI CROMATO  
inseribile per doccia  
Dimensioni:  
cm 20 x 11 x 38/47



15.<sup>95</sup>

MENSOLA  
RETTANGOLARE  
ATLANTIS  
2 PIANI CROMATA  
Dimensioni:  
cm 26 x 12 x 32



PREZZO  
OK

89.<sup>90</sup>

BOX AD ANGOLO  
2 ante fisse, 2 scorrevoli,  
in cristallo, cr.st. 68/79



55.<sup>90</sup>

BOX VASCA  
3 ante.  
Dimensione: cm 45-131



34.<sup>95</sup>

COLONNA  
DOCCIA LIGHT  
cromata in metallo,  
soffione Ø 15 cm,  
flessibile 150 cm,  
con portasapone



5.<sup>99</sup>

DOCCIA GAME  
cromato  
Disponibile nei colori:



3.<sup>99</sup>

FLESSIBILE  
DOCCIA  
CONICO  
cm 150





PITTURA

14.<sup>95</sup> IDROPITTURA FRESH  
litri 4, bianco



15.<sup>99</sup> IDROPITTURA TRASPIRANTE  
alta qualità, litri 13 bianco



29.<sup>95</sup> IDROPITTURA KIARA  
litri 10, bianco



38.<sup>95</sup>

IDROPITTURA SUPER LAVABILE  
litri 14, bianco



4.<sup>99</sup>

FISSATIVO ISOLANTE  
litri 0,75



6.<sup>49</sup>

FISSATIVO ISOLANTE ANTIMUFFA  
per muri interni,  
uniforma le zone a diverso  
assorbimento, migliora  
l'ancoraggio e la resa  
delle successive mani  
di idropittura, i principi  
antimuffa aumentano la  
protezione dall'aggressione  
dei microrganismi,  
litri 1



2.<sup>59</sup>

VIA MUFFA  
detergente cloroattivo ad azione  
smacchiante ed igienizzante  
ideale per la pulizia di muri,  
fughe su superfici piastrellate  
e di tutte le parti lavabili in  
genere, spray no-gas,  
ml 750



9.<sup>99</sup>

VIA MUFFA  
detergente cloroattivo  
ad azione smacchiante  
ed igienizzante ideale  
per la pulizia di pareti,  
pavimenti interni ed  
esterni di edifici e case,  
toglie il nero della  
muffa dalle fughe  
ed interstizi,  
kg 5



5.<sup>99</sup>

IMPREGNANTE ALL'ACQUA  
litri 0,75



Disponibile  
in varie tonalità

17.<sup>99</sup>

IMPREGNANTE ALL'ACQUA  
litri 2,5



Disponibile  
in varie tonalità

**POLY MAX**  
crystal  
express

UN'OCCASIONE CRISTALLINA.

**9.<sup>99</sup>**

**POLY MAX CRISTAL EXPRESS 300 g + PISTOLA**

CARTUCCIA PISTOLA

BOSTIK

IL PROFESSIONISTA DI ADDEBI E MIGLIANTI

SUPER PROMO

2.<sup>29</sup>

RULLO POLIESTERE +  
RETE IN PLASTICA



2.<sup>99</sup>

KIT 5 PENNELLI  
IN BUSTA  
misure:  
20-30-40-50-60,  
uso generico



9.<sup>99</sup>

KIT SECCHIO  
in plastica con coperchio  
+ RULLO NYLON  
+ RETE IN PLASTICA



1.<sup>99</sup>

SET 3 TELI  
DI PROTEZIONE  
4 x 4 mt



Vieni a trovarci, siamo **SEMPRE PIÙ VICINO A TE!**

**GROSSETO**

Via Senegal 63/65/67

Tel. 0564.1768169 - grosseto@bricook.it

**ORARIO APERTURA**

**LUNEDÌ/DOMENICA: 9.00/19.30**

**ORARIO CONTINUATO**



TAGLIOLEGNO



TINTOMETRO



PROGETTAZIONE  
IMPIANTI  
IRRIGAZIONE



ZANZARIERE  
SU  
MISURA



FATTURE  
A  
RICHIESTA



CONSEGNE  
A  
DOMICILIO



**IL FAI DA TE**



**RICHIEDILA  
SUBITO!**

È **GRATIS** e subito  
**5 PUNTI OMAGGIO**  
per tutti i nuovi iscritti!

**NUOVA RACCOLTA PUNTI**  
**Trasforma i PUNTI in SCONTI!**  
Ogni 1.000 punti accumulati  
€ 10,00 DI SCONTO sulla spesa.

