

Brico  **in Italia**

DIRETTO
AFFILIATO

ABRUZZO

L'AQUILA - TEL. 0862.315376
ORTONA (CH) - TEL. 085.9069269
PESCARA - TEL. 085.4714083
SAN SALVO (CH) - TEL. 0873.548480
TERAMO - TEL. 0861.411724
CHIETI - TEL. 0871.552897

BASILICATA

MATERA - TEL. 0835.259150
POLICORO (MT) - TEL. 0835.981181

CALABRIA

BOVALINO (RC) - TEL. 0964.672211
CATANZARO - TEL. 0961.750189
LAMEZIA TERME (CZ) - TEL. 0968.453807
RENDE (CS) - TEL. 0984.447025
SIDERNO (RC) - TEL. 0964.344190

EMILIA ROMAGNA

CALDERARA DI RENO (BO) - TEL. 051.729052
CENTO - TEL. 051.6832636
FAENZA (RA) - TEL. 0546.668568
FERRARA - TEL. 0532.773830
FORLÌ - TEL. 0543.720955
LUGO (RA) - TEL. 0545.27045
MIRANDOLA - TEL. 0535.26875
MODENA - TEL. 059.311614

FRIULI VENEZIA GIULIA

RONCHI DEI LEGIONARI (GO)
TEL. 0481.775215

LAZIO

APRILIA (LT) - TEL. 06.92730206
CECCANO (FR) - TEL. 0775.641503
FORMIA (LT) - TEL. 0771.738097
LATINA - TEL. 0773.1762492
RIETI - TEL. 0746.607175

LIGURIA

ALBENGA (SV) - TEL. 0182.556980
GENOVA - TEL. 010.8365450
IMPERIA - TEL. 0183.295702
SARZANA (SP) - TEL. 0187.620499
SAVONA - TEL. 019.819103

LOMBARDIA

BASSANO BRESCIANO (BS) - TEL. 030.9932542

CREMA (CR) - TEL. 0373.204606
CREMONA - TEL. 0372.801840
LIPOMO (CO) - TEL. 031.542800
MANTOVA (MN) - TEL. 0376.380589
MILANO C.C. BONOLA - TEL. 02.33401445
MILANO VLE. MONZA - TEL. 02.27007409
PIANTEDO (SO) - TEL. 0342.682065
ROGNO (BG) - TEL. 035.967955
VIGNATE (MI) - TEL. 02.95938577
VIGEVANO (PV) - TEL. 0381.691047
VILLA CARCINA (BS) - TEL. 030.8982550

MARCHE

ASCOLI PICENO - TEL. 0736.812682
CIVITANOVA MARCHE (MC) - TEL. 0733.770912
GROTTAMMARE (AP) - TEL. 0735.584131
JESI (AN) - TEL. 0731.215837
MONTELUPONE (MC) - TEL. 0733.225320
OSIMO (AN) - TEL. 071.7819736
POLLENZA (MC) - TEL. 0733.201107
PORTO S. GIORGIO (AP) - PROSSIMA APERTURA

MOLISE

CAMPOBASSO - TEL. 0874.493898

PIEMONTE

ALESSANDRIA - TEL. 0131.344081
DOMODOSSOLA (VB) - TEL. 0324.240054
MONDOVI (CN) - TEL. 0174.330783
NOVARA C.C. SAN MARTINO - TEL. 0321.467106
NOVARA VIA DELLE AMERICHE
TEL. 0321.679566
POCAPAGLIA (CN) - TEL. 0172.430831

PUGLIA

BRINDISI (BR) - TEL. 0831.453531
FOGGIA - TEL. 0881.724049

SARDEGNA

CAGLIARI - TEL. 070.541893
CARBONIA (CI) - TEL. 0781.64832
IGLESIA (CA) - TEL. 0781.30722
MACOMER (NU) - TEL. 0785.72702
NUORO - TEL. 0784.205352
QUARTU SANT'ELENA (CA) - TEL. 070.861250
SANLURI (CA) - TEL. 070.9348348
SASSARI - TEL. 079.2674089
SINNAI (CA) - TEL. 070.788099
TEMPIO PAUSANIA (OT) - TEL. 079.635105

SICILIA

LICATA (AG) - TEL. 0922.892774
PALERMO - TEL. 091.443396

TOSCANA

ALTOPASCIO (LU) - TEL. 0583.269160
AULLA/LICCIANA NARDI (MS)
TEL. 018.7.421742
CECINA (LI) - TEL. 0586.686684
EMPOLI (FI) - TEL. 0571.993911
FOLLONICA (GR) - TEL. 0566.55900
FORNACI DI B. (LU) - TEL. 0583.709785
FUCECCHIO (FI) - TEL. 0571.588216
LIVORNO - TEL. 0586.863521
LUCCA - TEL. 0583.512546
MASSA - TEL. 0585.832977
MONTECATINI T. (PT) - TEL. 0572.766471
MONTEVARCHI (AR) - TEL. 055.9102105
PIOMBINO (LI) - TEL. 0565.276662
PISA - TEL. 050.9911991
PISTOIA - TEL. 0573.29692
POGGIBONSI (SI) - TEL. 055.8078530
PONSACCO (PI) - TEL. 0587.736132
PONTEREDERA (PI) - TEL. 0587.090636
PRATO - TEL. 0574.470782
SANSEPOLCRO (AR) - TEL. 0575.720092
SIGNA (FI) - TEL. 055.8736257
VIAREGGIO (LU) - TEL. 0584.44000

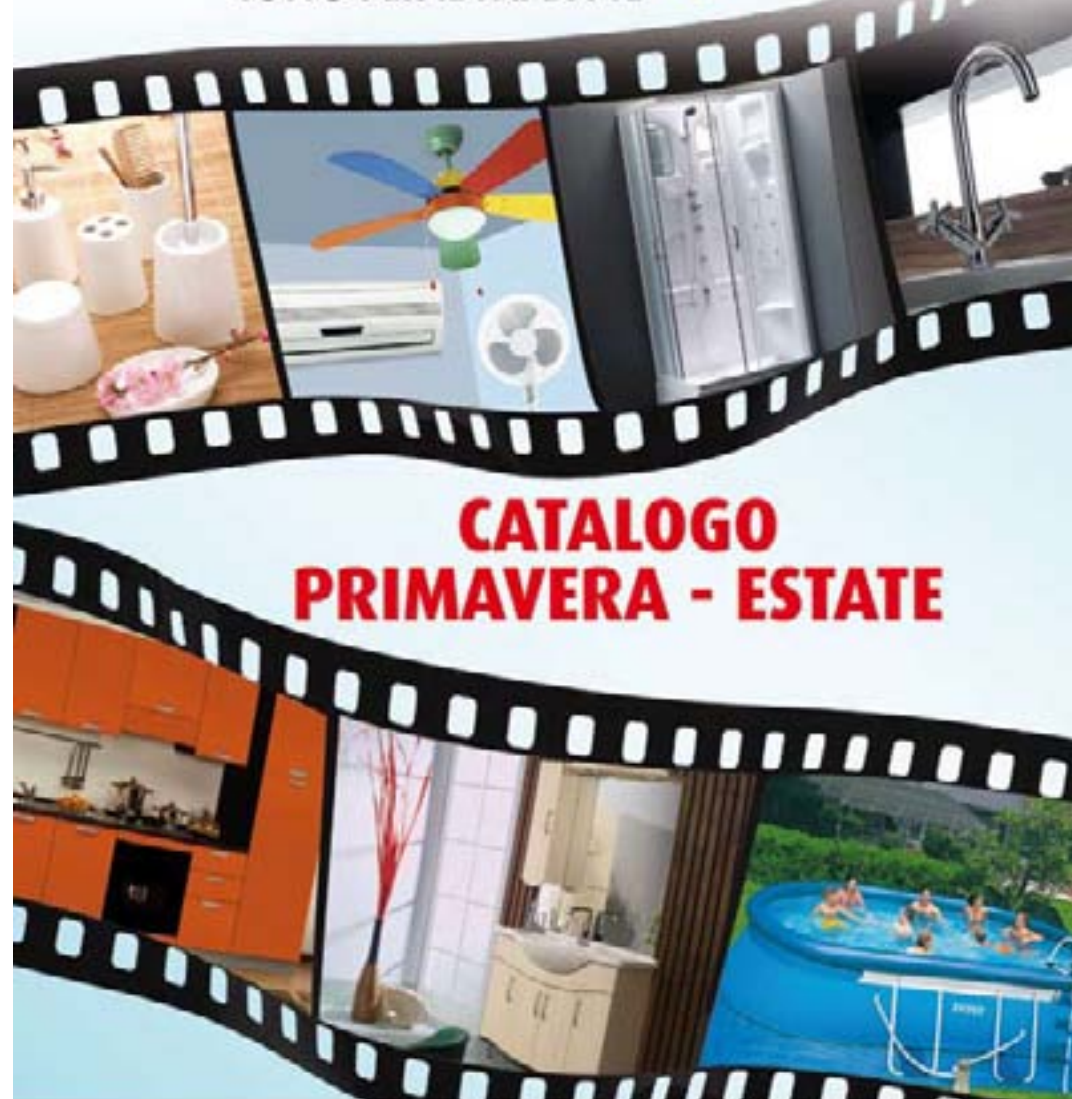
UMBRIA

BASTIA UMBRA (PG) - TEL. 075.8003595
CORCIANO (PG) - TEL. 075.5173094
FOLIGNO (PG) - TEL. 0742.670940
GUALDO TADINO (PG) - TEL. 075.9142091
MARCIANO (PG) - TEL. 075.8748672
SPOLETO (PG) - TEL. 0743.49779
COLLE UMBERTO (TV) - TEL. 0438.912646
FONTANIVA (PD) - TEL. 049.9403569
GIACCIANO (RO) - TEL. 0425.595120
LEGNAGO (VR) - TEL. 0442.629985
MONSELICE (PD) - TEL. 0429.783198
PORTOGRUARO (VE) - TEL. 0421.71725
PORTO VIRO (RO) - TEL. 0426.322640
RUBANO (PD) - TEL. 049.633435
SOAVE (VR) - TEL. 0456.106034
VILLAFRANCA (VR) - TEL. 045.6336684

S.O.S. GRAPHICS

Brico io è un marchio registrato e di proprietà della Marketing Trend S.p.A. Milano. Alcuni articoli di questo catalogo potrebbero non essere presenti in tutti i negozi. Tutte le immagini hanno il solo scopo di illustrare i prodotti. I prezzi sono compresi di IVA e dell'eco-contributo RAEE (ove applicato dal fornitore). Offerte valide fino a disponibilità della merce - salvo errori di stampa e/o omissioni.

Brico 
TUTTO PER IL FAI DA TE



**CATALOGO
PRIMAVERA - ESTATE**

Maggio-Agosto 2009



STOP AI PREZZI

I prezzi dei prodotti fotografati sono validi fino al 31/08/2009
salvo **ribassi** per promozioni

FINANZIAMENTI
TAN 0% - TAEG 0%
TASSO 0%
10 RATE MENSILI

FINANZIAMENTO "TASSO 0%"
IN 10 RATE MENSILI SU TUTTI GLI ACQUISTI
PER UN VALORE MINIMO DI € 200,00

TAN 0% - TAEG 0%.

Salvo approvazione della finanziaria.

Per maggiori informazioni consultare gli avvisi ed i fogli informativi disponibili presso il punto vendita.



MOBILI BAGNO

Vi presentiamo una selezione del nostro assortimento.
Potrete trovare diverse soluzioni in diversi colori
e misure visitando i nostri punti vendita.

MODELLO SUN
specchio con illuminazione alogena
completo di pensile, base 3 ante con lavabo
integrale in ceramica, cm 85x50xH 190
Cod. 13872

composizione
completa
(rubinetteria esclusa)

€ 275,00 SCONTO **16,73%**
€ 229,00
Lit. 443.406

MODELLO 717

1 specchio
cm 70xH 103
con
illuminazione
alogena
completo
di pensile
€ 125,00
Cod. 13865

2 base
cm 75x50xH 87
con lavabo
integrale
€ 185,00
Cod. 13863

composizione completa
(rubinetteria esclusa)

€ 310,00
Lit. 600.244

MODELLO THUS 75

1 specchio
cm. 52x H 68
con
illuminazione
alogena
€ 55,00
Cod. 365288-84

2 pensile
€ 60,00
Cod. 365289

3 base
cm. 75x50
xH 87
due ante
con lavabo
in ceramica
€ 215,00
Cod. 365286

disponibile in 12 colori
composizione completa
(rubinetteria esclusa)

€ 330,00
Lit. 638.969

MODELLO THUS 85

1 specchio
cm. 52xH 68
con illuminazione
alogena € 55,00
Cod. 365288-84

2 pensile € 60,00
Cod. 365289

3 base
cm. 85x50x H 87
due ante + cassetto
con lavabo
in ceramica € 250,00
Cod. 365303

disponibile
in 12 colori
composizione
completa
(rubinetteria esclusa)

€ 365,00
Lit. 706.739

MODELLO IDEA 71

1 specchio
cm. 52xH 68
con
illuminazione
alogena
€ 55,00
Cod. 365288-84

2 base
cm. 71x50
xH 55
due ante
con lavabo
in ceramica
€ 344,00
Cod. 365318

disponibile in 12 colori
composizione completa
(rubinetteria esclusa)

€ 399,00
Lit. 772.572

MODELLO FASHION

1 specchio
cm. 80xH 103
con pensile
ed illuminazione
alogena, colori bianco
o wengé scuro
€ 150,00
Cod. 365410-11

2 base
cm. 85x50x H 85
due cassettoni con
lavabo in ceramica
integrale, colori bianco
o wengé scuro
€ 245,00
Cod. 365408-9

composizione
completa
(rubinetteria esclusa)

€ 395,00
Lit. 764.827

MODELLO MELANY

1 specchio
cm. 100x103 H
con pensile ed
illuminazione
alogena,
colori bianco
o wengé
chiaro
€ 170,00
Cod. 365414-15

2 base
cm. 105x50xH 85
4 ante
con lavabo in
ceramica
integrale,
colori bianco
o wengé chiaro
€ 329,00
Cod. 365412-13

composizione
completa
(rubinetteria esclusa)

€ 49,90
10 RATE MENSILI
TASSO 0%
Finanziamenti
TAN 0% - TAEG 0%
Prezzo
€ 499,00
Lit. 966.199

I prodotti eventualmente non presenti nel

punto vendita sono disponibili su ordinazione.

MODELLO VALENTINA 1



- 1 specchio cm 100xH 114 con illuminazione alogena € 90,00
Cod. 74655
- 2 pensile € 55,00
Cod. 74658
- 3 lavabo € 150,00
Cod. 74674
- 4 base cm 105x50xH 88 € 215,00
Cod. 74659

disponibile in 7 colori
composizione completa
(rubinetteria esclusa)

FINANZIAMENTI TASSO 0%
€ 51,00
10 RATE MENSILI
Prezzo € 510,00
Lit. 987.498

MODELLO VIP 95



- 1 specchio cm. 90xH 114 con pensile e illuminazione alogena € 135,00
Cod. 365269
- 2 lavabo compreso di maniglione porta salviette € 167,00
Cod. 74673-85
- 3 base cm. 92x41xH 60 sottolavabo due ante e tre cassetti € 225,00
Cod. 127929

disponibile in 6 colori
composizione completa
(rubinetteria esclusa)

FINANZIAMENTI TASSO 0%
€ 52,70
10 RATE MENSILI
Prezzo € 527,00
Lit. 1.020.414

MODELLO IDEA 91



- 1 specchio cm. 70xH 68 con illuminazione alogena € 55,00
Cod. 365285-4
- 2 pensile € 60,00
Cod. 365289
- 3 base cm. 91x50xH 55 due cassettoni chiusura slow motion con lavabo in ceramica € 485,00
Cod. 365324

disponibile in 12 colori
composizione completa
(rubinetteria esclusa)

FINANZIAMENTI TASSO 0%
€ 60,00
10 RATE MENSILI
Prezzo € 600,00
Lit. 1.161.762

MODELLO THUS 120



- 1 specchio cm. 120xH 101 con pensile ed illuminazione alogena € 160,00
Cod. 365317
- 2 base cm. 125x50 x H 87 3 ante e 3 cassetti con lavabo doppio in ceramica € 450,00
Cod. 365311

disponibile in 12 colori
composizione completa
(rubinetteria esclusa)

FINANZIAMENTI TASSO 0%
€ 61,00
10 RATE MENSILI
Prezzo € 610,00
Lit. 1.181.125

MODELLO VALENTINA 2



- 1 specchio cm 70xH 114 con illuminazione alogena € 125,00
Cod. 109367
- 2 base cm 75x50xH 82 con lavabo consolle € 240,00
Cod. 109366-65
- 3 pensile cm 35x20xH 72 € 60,00
Cod. 109369
- 4 base 1 anta 2 cassetti cm 35x35 xH 108 € 110,00
Cod. 109368

disponibile in 7 colori
composizione completa
(rubinetteria esclusa)

FINANZIAMENTI TASSO 0%
€ 53,50
10 RATE MENSILI
Prezzo € 535,00
Lit. 1.035.904

MODELLO CLARA 105



- 1 ripiani in cristallo € 47,00
Cod. 47828
- 2 specchio cm 100xH 103 con illuminazione alogena € 115,00
Cod. 47898-123660
- 3 pensile € 43,00
Cod. 164208
- 4 lavabo integrale in ceramica € 129,00
Cod. 47862
- 5 base cm 105x50xH 87 3 ante 3 cassetti € 201,00
Cod. 47872

composizione completa
(rubinetteria esclusa)

FINANZIAMENTI TASSO 0%
€ 53,50
10 RATE MENSILI
Prezzo € 535,00
Lit. 1.035.904

MODELLO QUADRO



- 1 top cm 12,5 € 25,00
Cod. 115661
cm 43 € 55,00
Cod. 115673
- 2 specchio cm 90xH 55 con applique alogena € 95,00
Cod. 115701-03
- 3 cassettera 3 cassetti cm30x35 xH 45 € 95,00
Cod. 115645
- 4 lavabo semi incasso € 148,00
Cod. 115694
- 5 consolle cm 70x35xH 45 anta rossa € 200,00
Cod. 115639

disponibile in diversi colori
composizione completa
(rubinetteria esclusa)

FINANZIAMENTI TASSO 0%
€ 61,80
10 RATE MENSILI
Prezzo € 618,00
Lit. 1.196.615

MODELLO ONDA



- 1 specchio cm 55xH 90 con applique alogena € 120,00
Cod. 115701-2
- 2 lavabo intero in vetro rosso € 235,00
Cod. 115700
- 3 consolle bianca cm 90x35 /53xH 45 € 315,00
Cod. 115641

disponibile in diversi colori
composizione completa
(rubinetteria esclusa)

FINANZIAMENTI TASSO 0%
€ 67,00
10 RATE MENSILI
Prezzo € 670,00
Lit. 1.297.301

I prodotti eventualmente non presenti nel

punto vendita sono disponibili su ordinazione.

MODELLO VIP 140


- 1 mensola vetro cm 76x13
€ 23,00 Cod. 74694
- 2 specchio cm 75xH 70 con lampada
alogeno € 114,00 Cod. 74657-78
- 3 lavabo cm 90x50xH 20 con maniglione
portasalviette € 167,00 Cod. 74673-85
- 4 base sottolavabo cm 92x41xH 60
€ 225,00 Cod. 74661
- 5 colonna 4 cassetti cm 37x38xH 186
con anta vetro € 225,00 Cod. 74646

FINANZIAMENTI TASSO 0%
€ 75,40
10 RATE MENSILI

**disponibile
in 6 colori**
composizione
completa
(rubinetteria
esclusa)

Prezzo € 754,00
Lit. 1.459.948

MODELLO KRISTAL


- 1 specchio contenitore
cm. 96xH 60
con illuminazione
alogeno € 150,00 Cod. 365410
- 2 base cm. 85x54xH 57
con due cassettoni,
colori wengé, bianco
o oregon esche
€ 560,00 Cod. 350754-365387-8
- 3 lavabo in vetro
€ 380,00 Cod. 350755

FINANZIAMENTI TASSO 0%
€ 109,00
10 RATE MENSILI

composizione
completa
(rubinetteria
esclusa)
Prezzo
€ 1.090,00

Lit. 2.110.643

MODELLO OASIS


- 1 portasciugamani € 30,00
Cod. 74686
- 2 base cm 70x35xH 82 completa di top
e lavabo € 565,00 Cod. 74634-679-672
- 3 base lato destro cm 24x35xH 82
€ 135,00 Cod. 74636
- 4 specchio cm 94xH 114 con illuminazione
alogeno € 170,00 Cod. 74631-74632
- 5 colonna cm 70x35xH 202
2 ante e 3 cassetti € 350,00 Cod. 74645

composizione
completa
(rubinetteria esclusa)

FINANZIAMENTI TASSO 0%
€ 125,00
10 RATE MENSILI

Prezzo
€ 1.250,00
Lit. 2.420.338

MODELLO PISA


- 1 specchio cm 85xH 112
con appliques incandescenza
€ 115,00 Cod. 13871
- 2 base cm 85x50xH 88
con lavabo integrato
€ 265,00 Cod. 13870

composizione completa
(rubinetteria esclusa)

€ 380,00
Lit. 735.783

MODELLO FIRENZE


- 1 specchio cm 108xH 112 con
appliques incandescenza
€ 130,00 Cod. 13867
- 2 base cm 108x52xH 88 con
top e lavabo semi incasso
€ 345,00 Cod. 13866

FINANZIAMENTI TASSO 0%
€ 47,50
10 RATE MENSILI

composizione
completa
(rubinetteria esclusa)
Prezzo
€ 475,00
Lit. 919.728

MODELLO ALESSANDRIA


- 1 specchio cm 100xH 103 con
illuminazione incandescenza
e pensile € 195,00 Cod. 13869
- 2 base cm 105x50xH 87
con lavabo integrale
€ 350,00 Cod. 13868


FINANZIAMENTI TASSO 0%
€ 54,50
10 RATE MENSILI

composizione
completa
(rubinetteria esclusa)
Prezzo
€ 545,00
Lit. 1.055.927



**BASE
SINGOLA
BASSO
ARTE
POVERA**
cm 39x33,5
xH 82
Cod. 47823

€ 125,00
Lit. 242.034



**COLONNA
SINGOLA
ALTA
ARTE
POVERA**
cm 39x33,5
xH 160
Cod. 114057

€ 220,00
Lit. 425.979



**COLONNA
DOPPIA
ALTA
ARTE
POVERA**
cm 72x33,5
xH 160
Cod. 47824

€ 315,00
Lit. 609.925

I prodotti eventualmente non presenti nel

punto vendita sono disponibili su ordinazione.

RICORDA:
prezzi i posti vendita. Basso lo
possibilità di finanziamento
TASSO ZERO
Esclusione dal posto vendita



COLONNA VIP 110
3 CASSETTI BASSA
cm 35x35xH 82

Cod. 74641

€ **80,00**
Lit. 154.902



COLONNA CLARA
2 ante, 2 cassetti
cm 33,5x30xH 190

Cod. 109327

€ **149,00**
Lit. 288.504



COLONNA
2 ante, 1 cassetto
cm 35x35xH 200

Cod. 74648

€ **170,00**
Lit. 329.166



COLONNA GIREVOLE
2 ante, 1 cassetto
cm 35x35xH 190

Cod. 47820

€ **179,00**
Lit. 346.592



SOTTOLAVABO
in metallo su ruote
cm 56x35xH 67

Cod. 165974

€ **29,90**
Lit. 57.894



SOTTOLAVABO
MARTINA
cm 59x40xH 62

Cod. 91066

€ **94,00**
Lit. 182.009



SOTTOLAVABO
2 ANTE LEGNO
cm 75x39xH 65

Cod. 74671

€ **135,00**
Lit. 261.396



SOTTOLAVABO
2 ANTE VETRO
cm 75x39xH 65

Cod. 74670

€ **149,00**
Lit. 288.504



MOBILI MULTIUSO



PENSILE
DA MURO
apertura
destra/sinistra
bianco
cm 25x19xH 71

Cod. 121034

€ **40,00**
Lit. 77.451



PENSILE
DA MURO
apertura
destra/sinistra
bianco
cm 35x19xH 71

Cod. 77774

€ **40,00**
Lit. 77.451



PENSILE DA MURO
2 ante, bianco, cm 50x19xH 71

Cod. 121054

€ **53,00**
Lit. 102.622



PENSILE DA MURO
2 ante, bianco, cm 70x19xH 71

Cod. 77833

€ **60,00**
Lit. 116.176



BASE
1 ante
apertura
destra/sinistra
+ 1 cassetto
bianca
cm 35x35
xH 78

Cod. 77775-6

€ **75,00**
Lit. 145.220



BASE
portabiancheria, bianca
cm 35x35xH 78

Cod. 121055

€ **90,00**
Lit. 174.264



BASE
5 cassetti
bianca
cm 35x35xH 78

Cod. 77836

€ **95,00**
Lit. 183.946



BASE
2 ante + 1 cassetto bianca
cm 60x35xH 78

Cod. 77837

€ **105,00**
Lit. 203.308



BASE
1 ante, 5 cassetti, bianca
cm 60x35xH 78
Cod. 163053

€ **120,00**
Lit. 232.352



BASE
portabiancheria, bianca
cm 60x35xH 78
Cod. 121056

€ **120,00**
Lit. 232.352



COLONNA
portabiancheria, bianca
cm 35x35xH 149
Cod. 163055-77793

€ **130,00**
Lit. 251.715



COLONNA
2 ante, 5 cassetti, bianca
cm 60x35xH 149
Cod. 132828

€ **160,00**
Lit. 309.803



COLONNA
2 ante, 1 cassetto, destra
bianca, cm 35x35xH 182
Cod. 121032-163061

€ **130,00**
Lit. 251.715



COLONNA
1 ante, 5 cassetti, bianca
cm 35x35xH 182
Cod. 365658

€ **170,00**
Lit. 329.166

COLONNA
3 ante,
1 cassetto
bianca,
cm 60x35
xH 149
Cod. 77834

€ ~~150,00~~ **SCONTO 14%**
€ **129,00**
Lit. 249.779



COLONNA
1 ante, 5 cassetti
bianca, cm 35x35xH 149
Cod. 77835

€ **130,00**
Lit. 251.715



COLONNA
portabiancheria, bianca
cm 60x35xH 149
Cod. 111887

€ **160,00**
Lit. 309.803



COLONNA
3 ante, 1 cassetto, bianca
cm 60x35xH 182
Cod. 163062

€ **170,00**
Lit. 329.166



COLONNA
2 ante, bianca
cm 60x35xH 182
Cod. 365659

€ **185,00**
Lit. 358.210



COLONNA
1 antone + 1 ante, 5 cassetti
bianca, cm 60x35xH 182
Cod. 365660

€ **199,00**
Lit. 385.318

I prodotti eventualmente non presenti nel

punto vendita sono disponibili su ordinazione.



SPECCHIERE



SPECCHIERA
in legno laccato bianco
con un'anta a specchio
ed illuminazione
ad incandescenza.
Impianto elettrico realizzato
secondo le norme CE.
Cm. 70x15x66h.

Cod. 74662

€ **49,00**
Lit. 94.877



**MODELLO
IDEA 70**
illuminazione
con lampada
al neon
e 3 led
interni,
1 anta
e ripiani
cm 70x66x20

Cod. 345669

€ **115,00**
Lit. 222.671



**MODELLO
TROPICAL**
illuminazione
alogeni,
3 ante
+ mensola
cm 90x80x19

Cod. 74669

€ **135,00**
Lit. 261.396



MODELLO ECO86
in legno laccato bianco con 2 ante a
specchio, illuminazione ad incandescenza.
Impianto elettrico realizzato
secondo le norme CE, cm. 86x15x h66.

Cod. 74663

€ **59,00**
Lit. 114.240



MODELLO SILVIA
illuminazione fluorescente
2 ante, cm 86x66x17

Cod. 345668

€ **65,00**
Lit. 125.858



MODELLO AMANDOLA
illuminazione alogena
1 anta, cm 45x62x26

Cod. 288604

€ **95,00**
Lit. 183.946



MODELLO RETTANGOLARE
cm 60x45

Cod. 80969

€ **13,50**
Lit. 26.140



MODELLO OVALE
cm 60x45

Cod. 80982

€ **15,50**
Lit. 30.012



MODELLO TONDO
Ø 60

Cod. 80981

€ **18,50**
Lit. 35.821

MODELLO ACR1
illuminazione
alogeni
ripiani in vetro,
1 anta,
cm 88x65x27

Cod. 288601

€ ~~110,00~~ SCONTO **19,09%**

€ **89,00**
Lit. 172.328



MODELLO POTENZA
illuminazione alogena
2 ante, cm 94x60x17

Cod. 288596

€ **95,00**
Lit. 183.946



LUCE SPECCHIO STIKER
cromo con vetro bianco
1x40W E14

Cod. 115006

€ **17,00**
Lit. 32.917



LUCE SPECCHIO GRANADA
cromo, 2x40W G9
lampade incluse

Cod. 150259

€ **31,50**
Lit. 60.993



LUCE SPECCHIO GRANADA
cromo, 2x40W G9
lampade incluse

Cod. 115003

€ **36,00**
Lit. 69.706

I prodotti eventualmente non presenti nel

punto vendita sono disponibili su ordinazione.

ACCESSORI BAGNO da MURO

SERIE LADY in termoplastico



1 portasapone

Cod. 49568

€ 4,20
Lit. 8.132

2 portarotolo

Cod. 49574

€ 4,50
Lit. 8.713

3 portabicchiere

Cod. 49571

€ 4,50
Lit. 8.713

SERIE JUNIOR in termoplastico



1 portasapone

Cod. 43529

€ 4,50
Lit. 8.713

2 portaspazzolini

Cod. 43528

€ 4,60
Lit. 8.907

3 portascopino

Cod. 43543

€ 7,90
Lit. 15.297

SERIE FERRY in metallo bronzato e ceramica



1 portasapone

Cod. 58810

€ 7,30
Lit. 14.135

2 portabicchiere

Cod. 58811

€ 7,30
Lit. 14.135

3 portascopino

Cod. 58813

€ 12,50
Lit. 24.203

SERIE ISCHIA in ottone cromato e vetro



1 appendino

Cod. 62620

€ 9,90
Lit. 19.169

2 portabicchiere

Cod. 62616

€ 11,50
Lit. 22.267

3 portasapone

Cod. 62617

€ 11,50
Lit. 22.267

4 specchio

Cod. 62815

€ 36,00
Lit. 69.706

SERIE MIMOSA in cromall ottone e vetro satinato



1 portarotolo

Cod. 342402

€ 11,50
Lit. 22.267

2 portaspazzolino

Cod. 342397

€ 17,50
Lit. 33.885

3 portasapone

Cod. 342398

€ 19,50
Lit. 37.757

SERIE DAIANA in ottone cromato e termoplastico



1 portarotolo

Cod. 43008

€ 12,00
Lit. 23.235

2 portasapone

Cod. 43013

€ 12,50
Lit. 24.203

3 portabicchiere

Cod. 43010

€ 13,50
Lit. 26.140

SERIE LINEA in durolite



1 portabicchiere

Cod. 42972

€ 9,00
Lit. 17.426

3 portasalviette

cm 30

Cod. 42967

€ 10,00
Lit. 19.363

2 portasapone

Cod. 42966

€ 7,00
Lit. 13.554

4 specchio

Cod. 42964

€ 38,00
Lit. 73.578

KIT 4 PEZZI SERIE ONE

in acciaio, composto da
appendino, anello porta salvietta,
porta salvietta cm. 56 e porta rotolo.

Cod. 364628

€ 43,50 SCONTO **31,27%**
€ 29,90
Lit. 57.894

I prodotti eventualmente non presenti nel

punto vendita sono disponibili su ordinazione.

SERIE SILVER in ottone cromato e vetro acidato

1 portaspazzolino
Cod. 122793
€ 13,00
Lit. 25.172

2 portasapone
Cod. 122792
€ 13,00
Lit. 25.172

3 portascopino
Cod. 122801
€ 23,50
Lit. 45.502

SERIE TREND in ottone cromato e vetro sabbato

1 portabicchiere
Cod. 62889
€ 15,50
Lit. 30.012

2 dosasapone
Cod. 62891
€ 29,00
Lit. 56.152

3 mensola cm 60
con ripiano in vetro
Cod. 62888
€ 36,00
Lit. 56.706

SERIE EDERA in cromall e vetro satinato

1 portabicchiere
Cod. 128180
€ 14,50
Lit. 28.076

2 portasapone
Cod. 128181
€ 15,50
Lit. 30.012

3 portascopino
Cod. 128190
€ 29,00
Lit. 56.152

SERIE LILLI in ottone cromato e vetro acidato

1 portasapone
Cod. 131769
€ 16,00
Lit. 30.980

2 portabicchiere
Cod. 131768
€ 16,00
Lit. 30.980

3 portascopino
Cod. 131773
€ 26,50
Lit. 51.311

SERIE PANDORA in ottone cromo/dorato e vetro satinato

1 portabicchiere
Cod. 62831
€ 14,00
Lit. 27.108

2 portasapone
Cod. 62833
€ 17,00
Lit. 32.917

3 portascopino
Cod. 62835
€ 27,90
Lit. 54.022

4 specchio
Cod. 62561
€ 72,50
Lit. 140.380

SERIE SMART in ottone cromato e vetro acidato

1 portabicchiere
Cod. 162720
€ 17,00
Lit. 32.917

2 portasapone
Cod. 162731
€ 23,50
Lit. 45.502

3 portascopino
Cod. 162722
€ 31,00
Lit. 60.024

SERIE MINNESOTA in cromall acciaio inox e porcellana

1 portasapone
Cod. 121440
€ 21,50
Lit. 41.630

2 portabicchiere
Cod. 121439
€ 22,00
Lit. 42.598

3 portascopino
Cod. 121445
€ 31,00
Lit. 60.024

SERIE LIPARI in ottone cromato e vetro

1 portabicchiere
Cod. 62598
€ 15,00
Lit. 29.044

2 portasapone
Cod. 62599
€ 18,50
Lit. 35.821

3 portascopino
Cod. 62626
€ 41,00
Lit. 79.387

4 specchio
Cod. 62766
€ 92,50
Lit. 179.105

SERIE EASY FIX in ottone cromato e petg

1 portabicchiere
Cod. 62900
€ 20,50
Lit. 39.694

2 portarotolo
Cod. 62905
€ 24,50
Lit. 47.439

3 portascopino
Cod. 62902
€ 38,00
Lit. 73.578

4 specchio
Cod. 81614
€ 100,00
Lit. 193.627

I prodotti eventualmente non presenti nel punto vendita sono disponibili su ordinazione.

SERIE 800

in ottone ruggine e resina


 2 portasapone
Cod. 74457

 € 18,50
Lit. 35.821

 3 portascopino
Cod. 74467

 € 30,00
Lit. 58.088

 1 portabicchiere
Cod. 74456

 € 18,50
Lit. 35.821

 4 specchio
Cod. 74455

 € 100,00
Lit. 193.627

SERIE STILE

in ottone cromato e vetro


 1 portasapone
Cod. 81154

 € 29,50
Lit. 57.120

 2 portaspazzolino
Cod. 81155

 € 29,50
Lit. 57.120

 3 portascopino
Cod. 81165

 € 48,00
Lit. 92.941

SERIE LUCILLE

in ottone ruggine e ceramica


 1 portabicchiere
Cod. 74396

 € 33,00
Lit. 63.897

 2 portasapone
Cod. 74397

 € 34,50
Lit. 66.801

 3 portascopino
Cod. 74404

 € 57,00
Lit. 110.367

SERIE VOLTERRA

in legno e ceramica


 1 portabicchiere
Cod. 62791

 € 26,00
Lit. 50.343

 2 portasapone
Cod. 62792

 € 26,00
Lit. 50.343

 3 specchio
Cod. 62814

 € 115,00
Lit. 222.671

**ACCESSORI BAGNO
da APPOGGIO**
SERIE VERBENA

in ceramica


 1 portasapone
Cod. 118310

 € 3,70
Lit. 7.164

 2 bicchiere
Cod. 118313

 € 4,50
Lit. 8.713

 3 dosasapone
Cod. 118312

 € 6,20
Lit. 12.005

SERIE CAMELIA

in vetro satinato


 1 bicchiere
Cod. 118308

 € 3,80
Lit. 7.358

 2 portasapone
Cod. 118307

 € 4,50
Lit. 8.713

 3 dosasapone
Cod. 118304

 € 11,00
Lit. 21.299

SERIE CLEO

in ceramica


 1 bicchiere
Cod. 161340

 € 4,10
Lit. 7.939

 2 portasapone
Cod. 161341

 € 4,10
Lit. 7.939

 3 dosasapone
Cod. 161342

 € 6,90
Lit. 13.360

SERIE DUNE

in termoplastico


 1 portasapone
Cod. 49531

 € 3,90
Lit. 7.551

 2 bicchiere
Cod. 49530

 € 5,50
Lit. 10.649

 3 dosasapone
Cod. 49533

 € 7,50
Lit. 14.522

SERIE MAYA

in ceramica


 1 portasapone
Cod. 161787

 € 4,10
Lit. 7.939

 2 portaspazzolini
Cod. 161789

 € 4,60
Lit. 8.907

 3 portascopino
Cod. 161790

 € 12,90
Lit. 24.978

I prodotti eventualmente non presenti nel

punto vendita sono disponibili su ordinazione.

SERIE FOGLIA

in termoplastico



1 portasapone
Cod. 49481-2

€ 4,90
Lit. 9.488

2 portaspazzolini
Cod. 49484-5

€ 5,90
Lit. 11.424

3 dosasapone
Cod. 49487-8

€ 7,50
Lit. 14.522

(colori verde o bianco trasparente)

SERIE GALLEGGIANTE

in termoplastico



1 portasapone
Cod. 49500-2

€ 5,50
Lit. 10.649

2 portaspazzolini
Cod. 49504-6

€ 6,50
Lit. 12.586

3 portascopino
Cod. 49516-8

€ 13,50
Lit. 26.140

(pesci o paperelle)

SERIE STONE

in ceramica



1 portasapone
Cod. 352668

€ 9,00
Lit. 17.426

2 portaspazzolini
Cod. 352667

€ 12,50
Lit. 24.203

3 dosasapone
Cod. 352669

€ 25,00
Lit. 48.407

SERIE PRIMULA

cromo/satinata



1 portasapone
Cod. 126449

€ 5,00
Lit. 9.681

2 bicchiere
Cod. 126454

€ 6,70
Lit. 12.973

3 portascopino
Cod. 126450

€ 20,00
Lit. 38.725

SERIE ECHO

in termoplastico



1 portasapone
Cod. 162738

€ 5,50
Lit. 10.649

2 portaspazzolini
Cod. 162741-3

€ 5,50
Lit. 10.649

3 portascopino
Cod. 162752

€ 20,00
Lit. 38.725

(colori: arancio, verde e blu)

SERIE TUTTIFRUTTI

in tecnoglass



1 bicchiere
Cod. 161770-1-2

€ 12,50
Lit. 24.203

2 dosasapone
Cod. 161778-9-80

€ 25,50
Lit. 49.375

3 portascopino
Cod. 161782-3-4

€ 36,00
Lit. 69.706

(colori: blu, neutro e rosso)

PORTASOPINI

PORTASOPINO CHIOCCIOLA
colori azzurro, bianco, naturale

Cod. 49615-6-9

€ 3,50
Lit. 6.777



PORTASOPINO SENNA
con setole
bianco

Cod. 69492

€ 4,80
Lit. 9.294

PORTASOPINO QUADRO
colori
azzurro
bianco
naturale

Cod. 49596-8-9

€ 7,50
Lit. 14.522



PORTASOPINO COBRA
con setole
bianco

Cod. 69493

€ 7,90
Lit. 15.297



PORTASOPINO OSCAR
colori
azzurro
bianco
verde

Cod. 43615-7-43640

€ 10,00
Lit. 19.363



PORTASOPINO KINO
colori verde
azzurro, bianco

Cod. 122803-4-5

€ 9,90
Lit. 19.169



PORTASOPINO NUVOLA BIANCA
con setole, bianco

Cod. 69462

€ 10,50
Lit. 20.331

PORTASOPINO SMART

con contenitore
per igienizzante
colori
bianco,
verde mela,
arancio,
fucsia

Cod. 368261-2-4-5

€ 12,50 SCONTO 20,80%

€ 9,90

Lit. 19.169



I prodotti eventualmente non presenti nel

punto vendita sono disponibili su ordinazione.

PIANTANE



PORTA SALVIETTE FERRY
in metallo
brunito
H cm 76
Cod. 91064

€ 24,90
Lit. 48.213



PORTA SALVIETTE HIBISCUS
in metallo
cromato
H cm 90
Cod. 341304

€ 30,00
Lit. 58.088



PORTA SALVIETTE PAOLA
in metallo
cromato
H cm 92
Cod. 74411

€ 39,00
Lit. 75.515



PORTA SALVIETTE CARLA
in metallo
cromato
H cm 90
Cod. 129544

€ 40,00
Lit. 77.451



PORTA SALVIETTE MONZA
in metallo
cromato
H cm 90
Cod. 169778

€ 40,00
Lit. 77.451

PORTASALVIETTE
a tre bracci in metallo
cromato con base da
cm. 25 e altezza cm. 85.
Disponibile anche
di colore bianco

Cod. 74412-3

€ 30,00 SCONTO **23,67%**

€ **22,90**
Lit. 44.341



PORTA SALVIETTE
in metallo
bianco
o cromato
H cm 90
Cod. 74418-9

€ 40,00
Lit. 77.451



PORTA SALVIETTE
in metallo
ruggine/bronzo
H cm 95
Cod. 74468

€ 51,50
Lit. 99.718



PORTA SALVIETTE/ACCAPPATOIO GENOVA
in metallo
bianco
o cromato
H cm 163
Cod. 331876-9

€ 61,50
Lit. 119.081




PORTA SALVIETTE/ACCAPPATOIO K05
in metallo
bianco
o cromato
H cm 163
Cod. 74414-5

€ 67,50
Lit. 130.698



PORTA ROTOLO + PORTA SCOPINO
in metallo
cromato
Cod. 357537

€ 29,00
Lit. 56.152



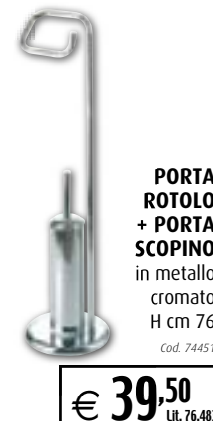
PORTA ROTOLO + PORTA SCOPINO CHIARA
in metallo
cromato
H cm 75
Cod. 164075

€ 35,00
Lit. 67.269



PORTA ROTOLO + PORTA SCOPINO
in metallo
bianco
H cm 76
Cod. 74450

€ 39,00
Lit. 75.515



PORTA ROTOLO + PORTA SCOPINO
in metallo
cromato
H cm 76
Cod. 74451

€ 39,50
Lit. 76.483



PORTA ROTOLO + PORTA SCOPINO K 15
in metallo
bianco
o cromato
H cm 66
Cod. 74416-7

€ 39,50
Lit. 76.483



PORTA ROTOLO + PORTA SCOPINO CARLA 2
in metallo
cromato
H cm 65
Cod. 129545

€ 40,00
Lit. 77.451



PORTA ROTOLO + PORTA SCOPINO LODI 2
in metallo
cromato
H cm 75
Cod. 129543

€ 45,50
Lit. 88.100



PORTA ROTOLO + PORTA SCOPINO + PORTA SAPONE
in metallo
bianco
o cromato
H cm 85
Cod. 74447-8

€ 65,00
Lit. 125.858

I prodotti eventualmente non presenti nel

punto vendita sono disponibili su ordinazione.

CABINE e VASCHE IDROMASSAGGIO

SERVIZIO DI CONSEGNA A DOMICILIO PER CABINE E VASCHE IDROMASSAGGIO

con piccolo contributo spese

Cod. 354343



CABINA IDROMASSAGGIO

- cm 80x80xH 200
- cristallo 6 mm
- 6 getti idromassaggio orientabili
- erogatore flessibile 4 funzioni
- miscelatore/deviatore
- seduta per idromassaggio
- 2 mensole portaoggetti e specchio

FINANZIAMENTI
TASSO 0%
€ 49,90
10 RATE MENSILI

Cod. 145199

Prezzo
€ 499,00

Lit. 966.199



CABINA IDROMASSAGGIO CON TETTO

- cm 110x70xH 216 • cristallo 6 mm
- 8 getti idromassaggio • erogatore flessibile 4 funzioni
- miscelatore/deviatore
- seduta per idromassaggio
- radio con selettore digitale
- aspiratore

FINANZIAMENTI
TASSO 0%
€ 69,90
10 RATE MENSILI

Cod. 345534

Prezzo € 699,00 Lit. 1.353.453



CABINA IDROMASSAGGIO + VAPORE

- cm 90x90xH 218 • cristallo 6 mm
- bagno di vapore • 8 getti idromassaggio orientabili
- seduta per idromassaggio
- radio con selettore digitale
- 3 portaoggetti
- specchio aspiratore

FINANZIAMENTI
TASSO 0%
€ 109,00
10 RATE MENSILI

Cod. 162396

Prezzo € 1.090,00

Lit. 2.110.534



CABINA IDROMASSAGGIO

- cm 90x70xH 200 • cristallo 6 mm • 8 getti idromassaggio • reversibile • erogatore flessibile 4 funzioni • miscelatore
- seduta per idromassaggio
- tre ripiani porta oggetti
- piatto antiscivolo

FINANZIAMENTI
TASSO 0%
€ 54,90
10 RATE MENSILI

Cod. 368102

Prezzo € 549,00 Lit. 1.063.012



CABINA IDROMASSAGGIO

- cm 90x90xH 215 • cristallo 6 mm
- 6 getti idromassaggio orientabili • erogatore flessibile 4 funzioni • seduta per idromassaggio
- radio con selettore digitale
- portaoggetti
- specchio aspiratore

FINANZIAMENTI
TASSO 0%
€ 59,90
10 RATE MENSILI

Cod. 129504

Prezzo € 599,00 Lit. 1.159.826



VASCA ACRILICA
in acrilico colato rinforzato
con fibre di vetro,
cm 170x70

Cod. 58091

€ 185,00
Lit. 358.210



VASCA IDROMASSAGGIO BILATERALE

- cm 170x75xH 64
- telaio portante in metallo
- pannello laterale reversibile
- 5 getti idromassaggio
- cuscino poggiatesta

FINANZIAMENTI
TASSO 0%
€ 51,90
10 RATE MENSILI

Cod. 345530
Prezzo
€ 519,00
Lit. 1.004.924

VASCA IDROMASSAGGIO

- cm 170x70xH 55
- telaio portante in metallo
- 6 getti idromassaggio
- erogatore flessibile
- 4 funzioni
- cuscino poggiatesta

Cod. 162436

Prezzo
€ 990,00
Lit. 1.916.907

FINANZIAMENTI
TASSO 0%
€ 99,00
10 RATE MENSILI



VASCA IDROMASSAGGIO ANGOLARE

- cm 135x135xH 53
- telaio portante in metallo
- 6 getti idromassaggio
- erogatore flessibile 4 funzioni
- erogatore a cascata
- 2 cuscini poggiatesta
- radio con selettore digitale

FINANZIAMENTI
TASSO 0%
€ 139,00
10 RATE MENSILI

Cod. 162435
Prezzo
€ 1.390,00
Lit. 2.691.415



PARETI VASCA e CABINE DOCCIA

*Vi presentiamo una selezione
del nostro assortimento.
Potrete trovare altre soluzioni
in diversi materiali, colori e misure
visitando i nostri punti vendita.*



PARETE VASCA

3 ante, ante e profili
in polipropilene
cm 132xH 141

Cod. 94927

€ 59,00
Lit. 114.240



PARETE VASCA

a 3 ante ripiegabili con profili in alluminio bianco
e ante in cristallo da mm. 4. Cm 20x130h

Cod. 354299

€ 110,00
Lit. 212.990



PARETE VASCA DANUBIO

3 ante ripiegabili, in resina, profili alluminio
(parete fissa optional) cm 140xH 140

Cod. 83919

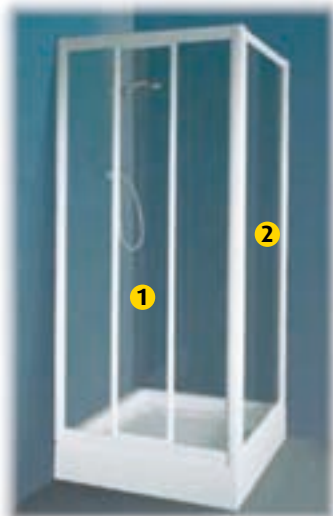
€ 135,00
Lit. 261.396



PARETE VASCA GANGE
ante
in cristallo
trasparente
6 mm
profili
alluminio
cm 103xH 140

Cod. 83963

€ 200,00
Lit. 387.254



PORTA VOLGA + PARETE LOIRA
ante
in cristallo
trasparente
4 mm
profili
alluminio
H cm 190

1 porta
cm 68/74
€ 175,00

Cod. 83696

2 parete
cm 65
€ 90,00

Cod. 84645

€ 265,00
Lit. 513.112



PORTA PIAVE
ante
in cristallo
piumato
4 mm
a soffietto
profili
alluminio
cm 62/68xH 190

Cod. 83726

€ 190,00
Lit. 367.891



PORTA EBRO
ante
in cristallo
trasparente
6 mm
profili
alluminio
cromato
cm 68/74xH 190

Cod. 83900

€ 345,00
Lit. 668.013



BOX DOCCIA ISONZO
ante in vetro sintetico profili
alluminio estensibile
da cm 70 a cm 80, H cm 185

Cod. 169700

€ 85,00
Lit. 164.583



BOX DOCCIA AD ANGOLO
due ante fisse e due scorrevoli,
profili in alluminio ante in
cristallo 4 mm, cm 80x80xH 185

Cod. 346855

€ 120,00
Lit. 232.352



TEVERE ANGOLARE
ante in cristallo 3 mm,
profili alluminio estensibile
da cm 70 a cm 80, H cm 185

Cod. 168441


€ 170,00
Lit. 329.166



SENNA RETTANGOLARE
ante
in vetro
sintetico
profili
alluminio,
cm 70x85xH 190

Cod. 111175

€ 185,00
Lit. 358.210



RODANO ANGOLARE
ante
in cristallo
piumato
4 mm
profili
alluminio,
cm 70x70
xH 190

Cod. 83536

€ 245,00 SCONTO **22,85%**
€ 189,00
Lit. 365.955

I prodotti eventualmente non presenti nel

punto vendita sono disponibili su ordinazione.



BRENTA ANGOLARE
ante in cristallo
trasparente 6 mm
profili alluminio
cm 68/74xH 190

Cod. 111146

€ **315,00**
Lit. 609.925



ADIGE SEMICIRCOLARE
ante in cristallo
trasparente 4 mm
profili alluminio
cm 80xH 190

Cod. 83677

€ **390,00**
Lit. 755.145



WAVE SEMICIRCOLARE
ante in cristallo trasparente 6 mm
profili alluminio
cm 78/81xH 190

Cod. 368326

FINANZIAMENTI **TASSO 0%**
€ **58,00**
10 RATE MENSILI

Prezzo
€ **580,00**
Lit. 1.123.037



PIATTO DOCCIA
in ceramica, cm 70x70

Cod. 358300

(disponibile anche in acrilico
Cod. 358534)

€ **75,00**
Lit. 145.220



PIATTO DOCCIA ANGOLARE
in ceramica, cm 80x80

Cod. 358301

(disponibile anche in acrilico
Cod. 358532)

€ **105,00**
Lit. 203.308



PIATTO DOCCIA
in ceramica, cm 90x72

Cod. 358302

(disponibile anche in acrilico
Cod. 358533)

€ **110,00**
Lit. 212.990



**COLONNE
IDROMASSAGGIO**

PANNELLO DOCCIA

- in metacrilato bianco
- 6 getti idromassaggio orientabili
- erogatore fisso multifunzione
- erogatore flessibile multifunzione
- prof. cm 20, H cm 110

Cod. 127680

€ **85,00**
Lit. 164.583



**PANNELLO
DOCCIA**

- in metacrilato bianco
- 6 getti idromassaggio orientabili
- erogatore fisso multifunzione
- erogatore flessibile multifunzione
- prof. cm 20, H cm 140

Cod. 92684

€ **99,00**
Lit. 191.691



**PANNELLO
DOCCIA**

- in cristallo temperato
- 6 getti idromassaggio orientabili
- erogatore fisso multifunzione
- erogatore flessibile multifunzione
- prof. cm 18 H cm 130

Cod. 131739

€ **159,00**
Lit. 307.867



**PANNELLO
DOCCIA**

- in alluminio anodizzato
- 6 getti idromassaggio orientabili
- erogatore fisso 1 funzione
- erogatore flessibile 1 funzione
- prof. cm 52 H cm 150

Cod. 158236

€ **199,00**
Lit. 385.318



**PANNELLO
DOCCIA**

- in plastica grigio satinato
- 5 getti idromassaggio orientabili
- erogatore fisso multifunzione
- erogatore flessibile multifunzione
- prof. cm 23 H cm 162

Cod. 131740

€ **249,00**
Lit. 482.131

I prodotti eventualmente non presenti nel

punto vendita sono disponibili su ordinazione.



COLONNA IDROMASSAGGIO

- in metacrilato bianco
- 6 getti idromassaggio orientabili
- erogatore fisso 4 funzioni
- erogatore flessibile 4 funzioni
- prof. cm 19
- cm 29x8xH 119

Cod. 162413

€ **89,00**
Lit. 172.328



COLONNA IDROMASSAGGIO

- in alluminio satinato
- erogatore fisso anticalcare ampio raggio
- erogatore flessibile 1 funzione
- 6 getti idromassaggio
- specchio e mensola
- miscelatore e deviatore funzioni
- cm 26x35xH 121

Cod. 148128

€ **149,00**
Lit. 288.504



COLONNA IDROMASSAGGIO

- in metacrilato rinforzato
- erogatore fisso anticalcare 5 funzioni
- erogatore flessibile 5 funzioni
- 7 getti idromassaggio
- seduta per idromassaggio dorsale
- miscelatore e deviatore funzioni
- cm 36x22xH 186

Cod. 162422

€ **149,00**
Lit. 288.504



COLONNA IDROMASSAGGIO

- in alluminio satinato
- erogatore fisso ad ampio raggio
- erogatore flessibile 3 funzioni
- 6 getti idromassaggio
- miscelatore e deviatore funzioni.
- cm 24x42xH 134

Cod. 162424

€ **119,00**
Lit. 230.416



COLONNA IDROMASSAGGIO

- in cristallo temperato 6 mm erogatore anticalcare
- erogatore flessibile 4 funzioni
- 6 getti idromassaggio
- miscelatore e deviatore funzioni
- cm 31x37xH 130

Cod. 365425

€ **149,00**
Lit. 288.504



COLONNA IDROMASSAGGIO

- in alluminio satinato
- erogatore fisso anticalcare ampio raggio
- erogatore flessibile 8 funzioni
- 6 getti idromassaggio
- specchio e mensola
- miscelatore e deviatore funzioni
- cm 27x41xH 129

Cod. 162414

€ **179,00**
Lit. 346.592



TENDE DOCCIA e TAPPETI

TENDA IN PVC

cm 120xH 200, vari colori

Cod. 49027-6

€ **7,20**
Lit. 13.941



TENDA IN PVC

cm 180xH 200, vari colori

Cod. 49191-110418

€ **8,80**
Lit. 17.039



TENDA IN PVC

cm 240xH 200, vari colori

Cod. 49269-175278

€ **12,00**
Lit. 23.235



TENDA IN TESSUTO

cm 120xH 200, vari colori

Cod. 175285-175279

€ **18,00**
Lit. 34.853



TENDA IN TESSUTO

cm 180xH 200, vari colori

Cod. 49211-49117

€ **25,00**
Lit. 48.407


I prodotti eventualmente non presenti nel

punto vendita sono disponibili su ordinazione.



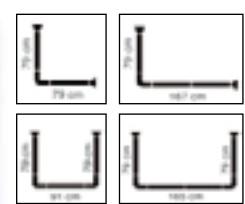
**TENDA
IN TESSUTO**
cm 240xH 200
vari colori
Cod. 49288-175287

€ 31,00
Lit. 60.024



**TELAIO
A 10 ASTE
INOX**
Ø cm 180
Cod. 48766

€ 22,00
Lit. 42.598



TELAIO ANGOLARE
cm 79x79, bianco
Cod. 164639

€ 11,00
Lit. 21.299




PEDANA DOCCIA
cm 60x60, plastica
Cod. 90888

€ 5,50
Lit. 10.649



**PEDANA
DOCCIA PINO**

cm 50x50
Cod. 40570
€ 14,00
Lit. 27.108



**PEDANA DOCCIA
RETTANGOLARE**
cm 74x54, abete
Cod. 345512


€ 22,50
Lit. 43.566



PEDANA DOCCIA ANGOLARE
abete

cm 64x64
Cod. 345513
€ 25,00
Lit. 48.407

cm 74x74
Cod. 345514
€ 29,00
Lit. 56.152




**TAPPETO IN GOMMA PER
VASCA (cm 36x72)
O DOCCIA (cm 53x53)**
Cod. 48989-48755-48987-48773

€ 5,50
Lit. 10.649




**TAPPETO BIANCO IN PVC
PER VASCA (cm 37x81)
O DOCCIA (cm 55x55)**
Cod. 48792-94

€ 9,00
Lit. 17.426



**TAPPETO
FOSSILE O NAIF IN PVC
PER VASCA (cm 36x80)
O DOCCIA (cm 55x55)**
Cod. 49320-21-15-17

€ 9,50
Lit. 18.395



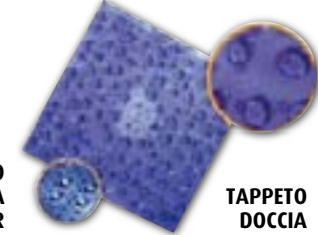
TAPPETO DOCCIA FROST
cm 55x55, azzurro
Cod. 48943

€ 9,50
Lit. 18.395



**TAPPETO
VASCA
RIVER
ROCKS**
cm 55x75
Cod. 34179

€ 13,00
Lit. 25.172




**TAPPETO
DOCCIA
RIVER ROCKS**
cm 55x55
Cod. 34217

€ 14,00
Lit. 27.108



**TAPPETO DOCCIA
(cm 55x55) O VASCA
(cm 35x75) PACIFIC**
Cod. 85058-61

€ 15,00
Lit. 29.044




TAPPETO VASCA
cm 35x75
vari soggetti e colori
Cod. 175258-9-85057

€ 15,00
Lit. 29.044



**TAPPETO
DOCCIA**
cm 55x55
stella
marina
vari colori
Cod. 175251

€ 16,00
Lit. 30.980



**ANTI
SDRUCCIOLO**
colori e fantasie
assortite
a partire da
Cod. 34220

€ 4,50
Lit. 8.713

I prodotti eventualmente non presenti nel punto vendita sono disponibili su ordinazione.

SALISCENDI e DOCCETTE



**SOFFIONE
EDITH**
cromato,
2 getti
Cod. 357708

€ **21,50**
Lit. 41.630



**SOFFIONE
TONDO**
in abs, 1 getto
Cod. 361231

€ **39,00**
Lit. 75.515



**SOFFIONE SQUARE
ANTICALCARE**
in abs, 1 getto
Cod. 361229

€ **39,00**
Lit. 75.515



**SOFFIONE
STELLA**
ottone, 1 getto
Cod. 361225

€ **75,00**
Lit. 145.220



**ASTA PER
SALISCENDI
REGOLABILE**
cromata
con
porta
sapone
Cod. 131584

€ **18,90**
Lit. 36.596



**SALISCENDI
DELTA 1**
cromato
con porta
sapone
Cod. 56899

€ **22,00**
Lit. 42.598



**SALISCENDI
DELTA**
cromato
4 getti
con porta
sapone
Cod. 129174

€ **33,00**
Lit. 63.897



**SALISCENDI
SAMBA**
cromato
5 getti
con porta
sapone
Cod. 169863

€ **36,50**
Lit. 70.674

SALISCENDI CROMATO

con porta sapone
e doccetta anticalcare
Cod. 358092

€ **18,50** SCONTO **30,27%**

€ **12,90**
Lit. 24.978



**SALISCENDI
NEXUS**
cromato
5 getti
Cod. 361234

€ **45,00**
Lit. 87.132



**SALISCENDI
EDITH**
cromato
2 getti
Cod. 361233

€ **45,00**
Lit. 87.132



DOCCIA PRINCES
cromata
Cod. 56813

€ **6,50**
Lit. 12.586



DOCCIA SIRIO
3 getti, cromata
Cod. 131583

€ **6,90**
Lit. 13.360



DOCCIA DALIA
2 getti cromata
Cod. 56864

€ **7,50**
Lit. 14.522



DOCCIA DIESIS
3 getti, cromata
Cod. 132594

€ **7,80**
Lit. 15.103



DOCCIA LUNA
4 getti, cromata
Cod. 56797

€ **8,30**
Lit. 16.071



DOCCIA ORIONE
5 getti, cromata
Cod. 56811

€ **12,00**
Lit. 23.235



DOCCIA EDITH
2 getti, cromata
Cod. 361222

€ **14,00**
Lit. 27.108



DOCCIA TITAN
5 getti, cromata
Cod. 357710

€ **14,50**
Lit. 28.076



DOCCIA NEXUS
5 getti, cromata
Cod. 361217

€ **15,00**
Lit. 29.044



DOCCIA MULTILIGHT
con luci led, cromata
Cod. 361241

€ **39,00**
Lit. 75.515



**DOCCIA STAR
+ FLESSIBILE**
3 getti, cromata
Cod. 357712

€ **13,90**
Lit. 26.914



**DOCCIA NEXUS
+ FLESSIBILE**
5 getti, cromata
Cod. 361211

€ **25,00**
Lit. 48.407

I prodotti eventualmente non presenti nel

punto vendita sono disponibili su ordinazione.



ACCESSORI ZONA DOCCIA



**MENSOLA
DOCCIA
CON GANCIO**
in plastica
colore bianco
azzurro, naturale

Cod. 49443-49548-49551

€ **3,90**
Lit. 7.551



COMPLEMENTI ZONA BAGNO



**ARMADIO
FARMACIA
CON CHIAVE**
bianco
in termoplastico
cm 25x12,5xH 39,5

Cod. 33340

€ **22,90**
Lit. 44.341



**MENSOLA
PER BOX
DOCCIA**
a due ripiani
in metallo
con ganci
appendiabiti

Cod. 157569

€ **13,00**
Lit. 25.172



**ANGOLIERA
DOCCIA
STILO**
in polipropilene

Cod. 69491

€ **16,00**
Lit. 30.980



**ANGOLARE
TWINNI**
in resina
tubo
in acciaio
inox
bianco
o cromato

Cod. 42998-9

€ **25,00**
Lit. 48.407



**DISTRIBUTORE
ROTOLE CARTA**
bianco mini, in termoplastico
cm 27x12x25

Cod. 43814

€ **29,90**
Lit. 57.894



**DISTRIBUTORE
SALVIETTE CARTA**
bianco, in termoplastico
cm 28x18x25

Cod. 43815

€ **29,90**
Lit. 57.894



SGABELLO TRIO
bianco, in termoplastico
Ø cm 30 H cm 40

Cod. 43287

€ **28,90**
Lit. 55.958



**MENSOLA
DOCCIA**
tre ripiani
sagomati
in filo
di ferro
plastificato
con gancio

Cod. 41735

€ **16,50**
Lit. 31.948



**MENSOLA
DOCCIA**
rettangolare
a tre ripiani
sagomati
in filo
di ferro
plastificato

Cod. 82547

€ **18,00**
Lit. 34.853



**SCAFFALE
TORRE**
tre ripiani
sagomati
in filo
di ferro
plastificato
cm. 25x17
xH 77

Cod. 82548

€ **24,00**
Lit. 46.470



**PORTA
BIANCHERIA**
in materiale plastico,
cm 37x37xH 56
colori arancio, bianco e azzurro

Cod. 354015-6-7

€ **9,90**
Lit. 19.169



**PORTA
BIANCHERIA**
in materiale plastico,
dotato di un comodo scomparto
per i capi delicati. Cm. 46x36x70.

Cod. 163425

€ **19,90**
Lit. 38.532



**CESTO
PORTA
BIANCHERIA
RETTANGOLARE**
color wengé con cuscino e sacca
interna estraibile. Cm. 42x33x54

Cod. 347474

€ **24,90**
Lit. 48.213

I prodotti eventualmente non presenti nel

punto vendita sono disponibili su ordinazione.



SANITARI



KIT LAVAMANI
in ceramica, cm 45,
composto da: lavabo,
miscelatore e sifone

Cod. 367100

€ 49,90
Lit. 96.620



**KIT
SANITRIT**
composto da:
vaso
in ceramica,
cassetta
scarico
esterno,
sedile wc,
tritratore
"sanitrit".
Per creare
un secondo
bagno senza

Cod. 368703

costose opere di muratura.

**FINANZIAMENTO
TASSO 0%**
€ 52,90
10 RATE MENSILI

Prezzo **€ 529,00** Lit. 1.024.287

SERIE NIVA

Rubinetteria esclusa.



- | | | |
|---|---------------------------------|--------------------------------|
| 1 | colonna
Cod. 58160 | € 30,00
Lit. 58.088 |
| 2 | lavabo
cm 68
Cod. 58159 | € 73,00
Lit. 141.348 |
| 3 | bidet
monoforo
Cod. 58161 | € 65,00
Lit. 125.858 |
| 4 | vaso
Cod. 58162 | € 80,00
Lit. 154.902 |

SERIE KIM

Rubinetteria esclusa.



- | | | |
|---|----------------------------------|-------------------------------|
| 1 | colonna
Cod. 148899 | € 22,50
Lit. 43.566 |
| 2 | lavabo
cm 60
Cod. 148898 | € 35,50
Lit. 68.738 |
| 3 | bidet
monoforo
Cod. 148900 | € 43,50
Lit. 84.228 |
| 4 | vaso
Cod. 148901 | € 43,00
Lit. 83.260 |

SERIE COLIBRI

Rubinetteria esclusa.



- | | | |
|---|---------------------------------|--------------------------------|
| 1 | colonna
Cod. 58064 | € 35,00
Lit. 67.769 |
| 2 | lavabo
cm 60
Cod. 58063 | € 40,00
Lit. 77.451 |
| 3 | bidet
monoforo
Cod. 58066 | € 55,00
Lit. 106.495 |
| 4 | vaso
Cod. 58067 | € 54,00
Lit. 104.559 |

SERIE SUPRA

Rubinetteria esclusa.



- | | | |
|---|--|--------------------------------|
| 1 | semi-colonna
sospesa
Cod. 148903 | € 37,00
Lit. 71.642 |
| 2 | lavabo sospeso
cm 66
Cod. 148902 | € 42,00
Lit. 81.323 |
| 3 | bidet
sospeso
Cod. 148904 | € 66,00
Lit. 127.794 |
| 4 | vaso
sospeso
Cod. 148905 | € 66,00
Lit. 127.794 |



KIT BAGNO 4 CERAMICHE COMPLETO

composto da: water scarico pavimento,
bidet monoforo, lavabo e colonna in ceramica
sanitaria (fissaggi e sifoni
di scarico inclusi),
miscelatore per lavabo,
miscelatore per bidet
e sedile in materiale
plastico per asse wc.

Cod. 163064

€ 249,00 SCONTO 12,05%
€ 219,00
Lit. 424.043

I prodotti eventualmente non presenti nel

punto vendita sono disponibili su ordinazione.



SEDILI WC

SEDILI UNIVERSALI

vasto assortimento di sedili in forme e materiali diversi adattabili a tutti i vasi



SEDILE EVEREST
in termoplastico, bianco
Cod. 69505

€ 5,50
Lit. 10.649



RIDUTTORE BABY SOFT
Cod. 47803-33661

€ 7,00
Lit. 13.554



SEDILE
in mdf, frassino, noce
Cod. 47803-33661

€ 25,00
Lit. 48.407



SEDILE WC
in mdf, con cerniere
in metallo, vari soggetti.
Cod. 354004-5-18

€ 29,50
Lit. 57.120



**SEDILE CON
RIDUTTORE**
incorporato
in termo-
indurente

Cod. 368258

€ 39,00 SCONTO **10,51%**
€ 34,90
Lit. 67.576



SEDILE SESTRIERE
in termoplastico, bianco
Cod. 69511

€ 8,50
Lit. 16.458



SEDILE Z
in termoindurente
bianco, nero
Cod. 69503-4

€ 12,00
Lit. 23.235



SEDILE ISEO
in termoindurente, bianco
Cod. 69501

€ 16,50
Lit. 31.948



SEDILE PASSEPARTOUT
in termoindurente, bianco
Cod. 149816

€ 20,00
Lit. 38.725



SEDILE
in poliestere, bianco
Cod. 69508

€ 37,00
Lit. 71.642



SEDILE CHARME
in poliestere, creme
Cod. 129153

€ 40,00
Lit. 77.451



SEDILE GALAPAGOS
in poliestere
Cod. 83191

€ 46,90
Lit. 90.811



SEDILE FIJI
in poliestere
Cod. 80822

€ 79,00
Lit. 152.965



SEDILE SAMBA
in termoindurente, bianco
Cod. 69556

€ 20,00
Lit. 38.725



SEDILE ARETUSA
in mdf, bianco
Cod. 47836

€ 20,00
Lit. 38.725



SEDILE
in mdf, bianco
Cod. 333659

€ 21,00
Lit. 40.662



SEDILE LOTO O MARE
in termoindurente, bianco
Cod. 69498-9

€ 22,50
Lit. 43.566

SEDILI SPECIALI

sedili specifici adatti per le serie create dalle più note case ceramiche



SEDILE SINTESI CESAME
in mdf, bianco
Cod. 149827

€ 25,00
Lit. 48.407



**SEDILE TESI
IDEAL STANDARD**
in mdf, bianco
Cod. 94205

€ 25,00
Lit. 48.407



**SEDILE PIEMONTE
POZZIGINORI**
in poliestere, bianco
Cod. 69518

€ 37,00
Lit. 71.642




**SEDILE
ALPINA/QUADRARO
DOLOMITE**
in poliestere, bianco
Cod. 69519

€ 37,00
Lit. 71.642

I prodotti eventualmente non presenti nel

punto vendita sono disponibili su ordinazione.

ACCESSORI SICUREZZA IN BAGNO



BARRA D'APPOGGIO
ribaltabile in abs, cm 70
portata max 125 Kg

Cod. 157574

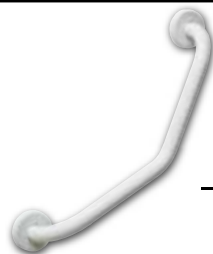
€ **55,00**
Lit. 106.495



SOSTEGNO 90°
in acciaio
verniciato bianco
portata 150 Kg, Ø 30 mm

Cod. 131766

€ **65,00**
Lit. 125.858



SOSTEGNO 45°
in acciaio verniciato bianco
portata 150 Kg, Ø 30 mm

Cod. 133043

€ **46,00**
Lit. 89.068

BARRE D'APPOGGIO
in abs, Ø 32 mm, portata 120 Kg

1 cm 30 Cod. 157579

€ **12,50**
Lit. 24.203

2 cm 45 Cod. 157580

€ **14,00**
Lit. 27.108

3 cm 60 Cod. 157581

€ **14,50**
Lit. 28.076



MANIGLIONI
in ottone/alluminio, Ø 25 mm, portata max 120 Kg

1 cm 37 Cod. 119559


€ **29,90**
Lit. 57.894

2 cm 67 Cod. 119561

€ **40,00**
Lit. 77.451

3 45° Cod. 119564

€ **41,50**
Lit. 80.355



SEDILE PER VASCA
in alluminio anodizzato e tecnopolimeri
verniciato bianco regolabile
in altezza e larghezza,
portata max 110 Kg

Cod. 157573

€ **90,00**
Lit. 174.264



SEDILE RIBALTABILE PER DOCCIA
in alluminio anodizzato
e tecnopolimeri,
verniciato bianco
portata max 110 Kg

Cod. 157572

€ **120,00**
Lit. 232.352



SEDILE WC RIALZATO
in tecnopolimeri, H cm 10
portata max 200 Kg

Cod. 157573

€ **35,00**
Lit. 67.769



SEDILE VASCA
in metallo con seduta
in termoplastico
bianco, portata 110 Kg

Cod. 131762

€ **100,00**
Lit. 193.627



LAVATOI

**LAVATOIO
A PARETE**
in polipropilene

cm 50x24x35

Cod. 172294

€ **29,00**
Lit. 56.152



cm 55x26x39

Cod. 172298

€ **32,00**
Lit. 61.961

cm 60x30x42

Cod. 172300

€ **35,00**
Lit. 67.769



LAVATOIO
in materiale
idrofugo mm. 18
vasca in abs antiacido
piedini regolabili.
Cm 45x50xH 84

Cod. 365093

€ **119,00**
Lit. 230.416



LAVATOIO
in materiale
idrofugo mm. 18
vasca in abs antiacido
piedini regolabili.

Cm 60x50xH 84

Cod. 365092

€ **129,00**
Lit. 249.779



LAVATOIO IN RESINA
vasca in abs
(escluso rubinetto)

cm 50x50xH 83

Cod. 172350

€ **135,00**
Lit. 261.396

cm 60x50xH 83

Cod. 172351

€ **140,00**
Lit. 271.078

cm 60x60xH 83

Cod. 172352

€ **145,00**
Lit. 280.759



**COPRI
LAVATRICE**
in resina
con struttura
in alluminio
a due ante.

Cod. 330733

€ **145,00**
Lit. 280.759

I prodotti eventualmente non presenti nel

punto vendita sono disponibili su ordinazione.



LAVELLI e SOTTOLAVELLI



CAPPA ASPIRANTE
in metallo, 3 velocità, cm 60x48xH 15

Cod. 364407

€ **55,00**
Lit. 106.495

PENSILE RIDOTTO PER CAPPA
cm 60x31xH 40, colori bianco, noce e faggio

Cod. 364406

€ **45,00**
Lit. 87.132



**PENSILE
DA MURO
2 ANTE**
cm 60x31xH 71,
colori bianco,
noce e faggio

Cod. 364380

€ **45,00**
Lit. 87.132



**PENSILE
SCOLAPIATTI**
cm 80x31xH 71,
colori bianco,
noce e faggio

Cod. 364403

€ **55,00**
Lit. 106.495



**BASE
2 ANTE
CON
2 CASSETTI**
cm 80x50xH 90
colori bianco,
noce e faggio

Cod. 364271

€ **95,00**
Lit. 183.946



BASE ANGOLO
destro o sinistra,
cm 65x50xH 87
colori bianco,
noce e faggio

Cod. 364238-47

€ **99,00**
Lit. 191.691



SOTTOLAVELLO 2 ANTE
cm 80x50xH 90, colori bianco, noce e faggio
completo di lavello (escluso rubinetto)

Cod. 364281

€ **165,00**
Lit. 319.485



SOTTOLAVELLO 3 ANTE
cm 120x50xH 90, colori bianco, noce e faggio
completo di lavello (escluso rubinetto)

Cod. 364360

€ **195,00**
Lit. 377.573



**PENSILE
DA MURO 1 ANTA VETRO**
destra o sinistra, cm 40x31xH 71
colori bianco, noce e faggio

Cod. 364394-7

€ **55,00**
Lit. 106.495



**BASE
1 ANTA
CON
1 CASSETTO**
cm 40x50xH 90
colori bianco, noce e faggio

Cod. 364267-8

€ **72,50**
Lit. 140.380



**CASSETTIERA
5 CASSETTI**
cm 40x50xH 90
colori bianco, noce e faggio

Cod. 364262

€ **80,00**
Lit. 154.902



LAVELLO INOX
1 vasca, appoggio sinistro o destro, cm 80x50

Cod. 368797-8

€ **90,00**
Lit. 174.264



LAVELLO INOX
2 vasche, appoggio sinistro o destro, cm 120x50

Cod. 368799-800

€ **110,00**
Lit. 212.990

I prodotti eventualmente non presenti nel punto vendita sono disponibili su ordinazione.



CUCINE

- 1 ALZATINA**
lunghezza mt. 1
vari colori
(disponibile
anche mt. 3)

Cod. 94656

€ **8,90**
Lit. 17.233



- 2 PIANO LAVORO CUCINA**
resistente al calore, bordo stondato e salvagoccia,
cm. P 60x L 205, spess. 28 mm, vari colori
(disponibile anche L 205,
spess. 38 mm. e L 305,
spess. 28 mm e 38 mm.)

Cod. 66125

€ **60,00**
Lit. 116.176



- BORDO**
pre-collato, L5 mt xH 35 mm, vari
colori. (disponibile anche 44 mm.)

Cod. 65721

€ **5,00**
Lit. 9.681



- ZOCCOLINO**
L. 3 mt x H 10 cm, vari colori.
(disponibile anche H 14 cm.)

Cod. 330797

€ **18,50**
Lit. 35.821



- PIANO TAVOLO**
antigraffio, resistente al calore ed agli
urti. Cm. L120xP80, spess. 28 mm,
vari colori. (disponibile anche L 160)

Cod. 65781

€ **77,90**
Lit. 150.835



- CARRELLINO CUCINA**
in metallo
plastificato
cm. L41xP26xH 84

Cod. 41589

€ **14,00**
Lit. 27.108



- CARRELLINO CUCINA**
struttura
e piano
in legno
colore
wengè.
3 cestelli
in ferro
cromato
e piano
porta
bottiglie
Cm. L49xP30xH 85

Cod. 363037

€ **49,00**
Lit. 94.877



- CARRELLINO CUCINA**
struttura
in legno
e piano
in ceramica,
2 cassetti
e 2 piani
portabottiglie
Cm. L49,5xP38xH 84

Cod. 80957

€ **69,00**
Lit. 133.602



- 1 BARRA CUCINA TONDA**
in filo cromato L 60 cm, con 6 ganci a
"S" inclusi. (disponibile anche L 80 cm)

Cod. 162890

€ **15,50**
Lit. 30.012

- 2 PORTA POSATE**
in filo cromato
cm L17xP12xH 30

Cod. 368732

€ **11,90**
Lit. 23.042

- 3 MENSOLA**
2 piani e porta rotolo
in filo cromato, cm L35xP8xH 41

Cod. 157054

€ **16,50**
Lit. 31.948



- 1 BARRA CUCINA QUADRATA**
in metallo plastificato L 38 cm
(disponibile anche L 58 cm)

Cod. 41593

€ **9,00**
Lit. 17.426

- 2 LEGGIO**
in metallo plastificato
cm L33xP25xH 27

Cod. 41610

€ **18,50**
Lit. 35.821

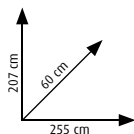
- 3 MENSOLA 2 PIANI**
in metallo plastificato
cm L33xP15xH 43

Cod. 41606

€ **17,50**
Lit. 33.885

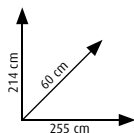
I prodotti eventualmente non presenti nel

punto vendita sono disponibili su ordinazione.



CUCINE
complete di
frigorifero 240 lt.,
forno, piano cottura
4 fuochi
con valvola
di sicurezza,
cappa aspirante,
lavello ad una vasca
in acciaio inox,
possibilità
di scelta colori
(esclusa rubinetteria)

Cod. 339900-1-346809-10



FINANZIAMENTI TASSO 0%
€ 99,00
10 RATE MENSILI

Prezzo **€ 990,00**
Lit. 1.916.907



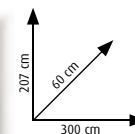
Le cucine fotografate sono disponibili su ordinazione con un'ampia scelta di varianti colore per struttura e ante.

COLORI ANTE

bianco	senape	noce
rosso	zucca	decapé
crema	blu	giallo
		rovere
		wengé
		teak
		ciliegio
		faggio

COLORI STRUTTURA

ciliegio	noce
crema	faggio
bianco	wengé



CUCINA

completa di
frigorifero 240 lt.,
forno, piano cottura
a 4 fuochi con valvola
di sicurezza, cappa
aspirante d'arredo,
lavello ad una vasca
in acciaio inox,
vetrinetta, possibilità
di scelta colori
(esclusa rubinetteria)

Cod. 339906-7

Prezzo **€ 1.359,00**

Lit. 2.631.391

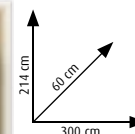
FINANZIAMENTI TASSO 0%
€ 135,90
10 RATE MENSILI

Con lavastoviglie

Cod. 339908-9

Prezzo **€ 1.729,00**

Lit. 3.347.811



CUCINA

completa di
frigorifero 240 lt.,
colonna forno, piano
cottura 4 fuochi.
Lavello ad una vasca,
cappa in acciaio inox,
anta a vetrina,
possibilità
di scelta colori
(esclusa rubinetteria)

Cod. 368707

Prezzo **€ 1.690,00**

Lit. 3.272.296

FINANZIAMENTI TASSO 0%
€ 169,00
10 RATE MENSILI

Con lavastoviglie

Cod. 368709

Prezzo **€ 2.100,00**

Lit. 4.066.167



I prodotti eventualmente non presenti nel

punto vendita sono disponibili su ordinazione.



RUBINETTI DA CUCINA



**LAVELLO
MONOFORO
cromato**

Cod. 56782

€ **25,00**
Lit. 48.407



**MISCELATORE
LAVELLO TOM
bocca girevole**

Cod. 163162

€ **30,00**
Lit. 58.088



**MISCELATORE
LAVELLO
MONOFORO
cromato**

Cod. 57671

€ **44,00**
Lit. 85.196



MISCELATORE LAVELLO 2000
cromo/satinato. Cod. 57681

€ **46,00**
Lit. 89.068



**MISCELATORE
LAVELLO JOLLY
cromato**

Cod. 57635

€ **35,00**
Lit. 67.769



LAVELLO MONOFORO CANNA FUSA
cromato. Cod. 56783

€ **42,50**
Lit. 82.291



**MISCELATORE
LAVELLO SOLE**
con doccetta, cromato

Cod. 57665

€ **50,00**
Lit. 96.814



**MISCELATORE
LAVELLO
IDRO**
bocca alta
cromato

Cod. 57962

€ **63,00**
Lit. 121.985



**LAVELLO
MONOFORO
ETOILE**
ottolato

Cod. 57691

€ **63,50**
Lit. 122.953



**MISCELATORE LAVELLO
MONOFORO ADRIA**
cromato

Cod. 83637

€ **29,90**
Lit. 57.894



**MISCELATORE
LAVELLO MONOFORO
SENSATION**
cromato

Cod. 57727

€ **35,00**
Lit. 67.769



**LAVELLO
MONOFORO
CANNA FUSA**
cromato

Cod. 57622

€ **35,00**
Lit. 67.769

ATTACCO A PARETE



**MISCELATORE
LAVELLO JOLLY**
cromato

Cod. 57637

€ **39,00**
Lit. 75.515



**MISCELATORE
LAVELLO
SENSATION**
cromato

Cod. 131885

€ **39,50**
Lit. 76.483



**MISCELATORE
LAVELLO
MIXO**
cromato

Cod. 57608

€ **62,50**
Lit. 121.017

I prodotti eventualmente non presenti nel

punto vendita sono disponibili su ordinazione.



RUBINETTI BAGNO

SERIE SCUDETTO cromata



vasca
Cod. 57964

€ 47,50
Lit. 91.973



lavabo
Cod. 57971

€ 59,50
Lit. 115.208



bidet
Cod. 57972

€ 59,50
Lit. 115.208

SERIE ADRIA cromata

1 lavabo
Cod. 83630

€ 31,50 SCONTO 17,78%
€ 25,90
Lit. 50.149

2 bidet
Cod. 83633

€ 32,50 SCONTO 20,31%
€ 25,90
Lit. 50.149

3 vasca
Cod. 83635

€ 34,00 SCONTO 15%
€ 28,90
Lit. 55.958



SERIE JOLLY cromata



lavabo
Cod. 57632

€ 35,00
Lit. 67.769



bidet
Cod. 57633

€ 35,00
Lit. 67.769



vasca
Cod. 57634

€ 45,00
Lit. 87.132

SERIE SENSATION cromata



bidet
Cod. 57725

€ 35,00
Lit. 67.769



lavabo
Cod. 57724

€ 35,00
Lit. 67.769



vasca
Cod. 57726

€ 50,00
Lit. 96.814

SERIE TOM cromata



lavabo
Cod. 163157

€ 45,00
Lit. 87.132



bidet
Cod. 163158

€ 45,00
Lit. 87.132

vasca
Cod. 163159

€ 50,00
Lit. 96.814

I prodotti eventualmente non presenti nel

punto vendita sono disponibili su ordinazione.


SERIE LEONARDO cromata



bidet

Cod. 83612

€ **62,00**
Lit. 120.049



lavabo

Cod. 83611

€ **62,00**
Lit. 120.049

vasca

Cod. 83613

€ **90,00**
Lit. 174.264

SERIE 2000 cromo satinata



bidet

Cod. 57679

€ **44,00**
Lit. 85.196



lavabo

Cod. 57678

€ **44,00**
Lit. 85.196



vasca

Cod. 57680

€ **55,00**
Lit. 106.495

SERIE LASER cromata



lavabo

Cod. 85794

€ **67,50**
Lit. 130.698



bidet

Cod. 85795

€ **67,50**
Lit. 130.698



vasca

Cod. 85796

€ **105,00**
Lit. 203.308

IDRAULICA



COMANDO
A DUE TASTI
PER CASSETTA
MONO-LITH

Cod. 368369

€ **39,00**
Lit. 75.515



CASSETTA WC ESTERNA
in termoplastico
lt. 7,5, comando
a pulsante basculante

Cod. 57902

€ **45,00**
Lit. 87.132



CASSETTA WC
INCASSO MONO-LITH
lt. 9

Cod. 368366

€ **99,00**
Lit. 191.691

GRIGLIE PER AERAZIONE



GRIGLIA TONDA
in plastica
bianca
con molle
e rete
antinfetti
Ø 155 mm

Cod. 164273

€ **3,70**
Lit. 7.164



GRIGLIA
QUADRA
in lamiera
verniciata
bianca
con rete
mm 140x141

Cod. 164284

€ **5,50**
Lit. 10.649



GRIGLIA RETTANGOLARE
da incasso per porte
in plastica bianca, mm 370xH 130

Cod. 164254

€ **7,30**
Lit. 14.135



AERATORE IN SIMILVETRO
per finestra, Ø 160 mm

Cod. 164294

€ **20,00**
Lit. 38.725



ASPIRATORE 11W
portata mc/h 85
Ø 100 mm, a griglia fissa

Cod. 164311

€ **20,00**
Lit. 38.725



ASPIRATORE 15W
portata mc/h 130
Ø 120 mm, a griglia fissa

Cod. 120799

€ **36,00**
Lit. 69.706

I prodotti eventualmente non presenti nel

punto vendita sono disponibili su ordinazione.

LIMITATORI DI PORTATA

aumentano
l'aerazione
dell'acqua **riducendo**
drasticamente
il consumo e
mantenendo inalterata
la sensazione
di benessere.



**AERATORE
A RISPARMIO
D'ACQUA**

Cod. 174326

€ **5,50**
Lit. 10.649



**RACCORDO
PER
DOCCETTE**

Cod. 174325

€ **5,90**
Lit. 11.424



**KIT
RISPARMIO
D'ACQUA**

Cod. 174324


€ **11,90**
Lit. 23.042



**SIFONE
A BOTTIGLIA**
con attacco lavatrice
Ø 1" e 1/4"

Cod. 57231

€ **8,00**
Lit. 15.490



**SIFONE
A BOTTIGLIA**
in ottone, Ø 1"

Cod. 57225

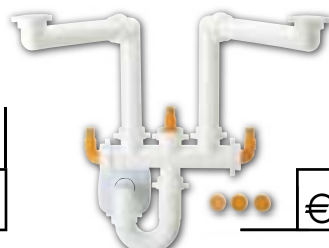
€ **12,00**
Lit. 23.235



**SIFONE
A "S"**
in ottone, Ø 1"

Cod. 57229

€ **12,50**
Lit. 24.203



**SIFONE
SALVASPAZIO**
per 2 lavelli
Ø 1" e 1/4"

Cod. 57199

€ **14,00**
Lit. 27.108



**RUBINETTO
PER LAVATRICE**
Ø 1/2"

Cod. 56961

€ **6,90**
Lit. 13.360



**RUBINETTO
PER LAVATRICE**
Ø 1/2"

Cod. 56964

€ **8,50**
Lit. 16.458



**TUBO CARICO
PER LAVATRICE**
cm 150

Cod. 56937

€ **3,20**
Lit. 6.196



**TUBO SCARICO
PER LAVATRICE**
cm 150, spiralato

Cod. 56933

€ **3,90**
Lit. 7.551



SCALDABAGNO



**SCALDACQUA
ELETTRICO
ARISTON**

Cod. 344814

€ **70,00**
Lit. 135.539



**SCALDACQUA
ELETTRICO ARISTON**

Cod. 344816

€ **99,00**
Lit. 191.691



SCALDABAGNO JUNIOR

Cod. 344379

€ **99,00**
Lit. 191.691



**SCALDACQUA
ELETTRICO ARISTON**

Cod. 344817

€ **125,00**
Lit. 242.034



**SCALDACQUA
ELETTRICO ARISTON**

Cod. 344828

€ **129,00**
Lit. 249.779



**SCALDACQUA
ELETTRICO ARISTON**

Cod. 344815

€ **150,00**
Lit. 290.441

CODICE	344814	344816	344379	344817	344828	344815
CAPACITÀ (LT)	10	30	80	50	80	100
POTENZA RESA (W)	1.200	1.500	1.200	1.200	1.200	1.500
TERMOSTATO/TERMOMETRO	sì	sì	sì	sì	sì	sì
TEMPO RISCALD. (H/MIN)	0,30	1,10	3,52	2,25	3,52	3,52
TEMPERATURA MAX °C	80°	75°	75°	75°	75°	75°
PRESSIONE MAX (BAR)	8	8	8	8	8	8
MISURE (IN CM.)	36x36x25,4	44,6x44,6x36	h75,4-diam. 48	h54,9-diam. 48	h75,4-diam.48	h90,6-diam.48

I prodotti eventualmente non presenti nel

punto vendita sono disponibili su ordinazione.



**SCALDACQUA GAS METANO/
LIQUIDO VAILLANT**

Cod. 338963-4

€ 230,00
Lit. 445.342



**SCALDACQUA GAS METANO/
LIQUIDO VAILLANT**

Cod. 56997-338966

€ 260,00
Lit. 503.430



**CALDAIA
ARISTON
MOD. EGIS
24 FF**

gas metano
con camera
stagna
accensione
elettronica
portata
termica
nominale
Kw 24,6 max
-11 min.

cm 77x40x31

Cod. 346403

FINANZIAMENTO TASSO 0%
€ 74,90
10 RATE MENSILI

Prezzo **€ 749,00**

Lit. 1.450.266

CODICE	338963	338964	56997	338966
TIPOLOGIA CAMERA	aperta	aperta	aperta	aperta
ACCENSIONE	piezoelettrica	piezoelettrica	piezoelettrica	piezoelettrica fiamma modulante
FIAMMA PILOTA	si	si	si	si
PROD. ACQUA CALDA LT/MIN	11	11	11	11
PORTATA TERM NOM RISC KW	19,2	19,2	19,2	19,2
MISURE	68x35x27	68x35x27	68x35x27	68x35x27
PRESSIONE ACQUA MIN. (BAR)	0,35	0,35	0,12	0,12



**TERMOSTATO
ANALOGICO
con interruttore**

Cod. 78428

€ 16,90
Lit. 32.723



**TERMOSTATO
DIGITALE
con visualizzazione
della temperatura**

Cod. 78429

€ 19,90
Lit. 38.532



**CRONO
TERMOSTATO
DIGITALE
collegamento
a 2 fili**

Cod. 78427

€ 32,90
Lit. 63.703



**CRONOTERMOSTATO
DIGITALE
collegamento a 2 fili**

Cod. 78430

€ 51,00
Lit. 98.750



**CRONO
TERMOSTATO
DIGITALE
VIMAR**
programmazione
giornaliera/settimanale
facilitata, funziona con 2 pile
stilo (non fornite). Disponibile
nei colori antracite, bianco e silver

Cod. 306636-7-8

€ 136,00
Lit. 263.333



**RILEVATORE
GAS METANO
BEGHELLI**

a spina allarme
acustico e visivo,
dotato di relè
in grado di pilotare
elettrovalvole con
tensione di rete 230V

Cod. 116695

€ 29,90
Lit. 57.894



**VENTILATORI
e CONDIZIONATORI**



**VENTILATORE
BOX**
cm 30,
3 velocità
griglia rotante
e timer 60 minuti

Cod. 366135

€ 18,90
Lit. 36.596



**VENTILATORE
A TORRE
OSCILLANTE**
H cm 35,
2 velocità,
funzione
oscillante
e timer 4 ore

Cod. 169436

€ 29,90
Lit. 57.894



**VENTILATORE
A TORRE**
3 velocità
funzione
oscillante
e timer
120 minuti

Cod. 366134

€ 29,90
Lit. 57.894



**VENTILATORE
A PIANTANA**
Ø cm 40, H cm 130
3 velocità
funzione oscillante

Cod. 366132

€ 17,90
Lit. 34.659



**VENTILATORE
A PIANTANA CON
TELECOMANDO**
Ø cm 40, H cm 130
3 velocità
funzione oscillante

Cod. 366133

€ 32,90
Lit. 63.703



**VENTILATORE
A PIANTANA**
Ø cm 45, H cm 170
3 velocità

Cod. 366260

€ 44,90
Lit. 86.939



**VENTILATORE
A TORRE**
H cm 72, con
ionizzatore, 3 velocità
funzione oscillante
e timer 12 ore

Cod. 366267

€ 79,90
Lit. 154.708



VENTILATORE
3 velocità, oscillazione orizzontale
e inclinazione verticale, Ø cm 30

Cod. 366130

€ 15,90
Lit. 30.787

I prodotti eventualmente non presenti nel

punto vendita sono disponibili su ordinazione.



VENTILATORE DA SOFFITTO

Ø cm 105, 4 pale, 1 luce, 3 velocità,
doppio senso di rotazione
estate/inverno

Cod. 366127

€ **34,90**
Lit. 67.576



VENTILATORE DA SOFFITTO

Ø cm 130, 4 pale, 1 luce, 3 velocità
doppio senso di rotazione
estate/inverno

Cod. 366128

€ **44,90**
Lit. 86.939



AGITATORE DA SOFFITTO

Ø cm 75, 6 pale legno
color argento
1 luce, 3 velocità

Cod. 366129

€ **46,90**
Lit. 90.811



AGITATORE DA SOFFITTO

3 pale in lamiera bianca
Ø cm 120, 5 velocità

Cod. 366125

€ **27,90**
Lit. 54.022



con luce
Cod. 366126

€ **29,90**
Lit. 57.894



AGITATORE DA SOFFITTO

3 pale in metallo Ø cm 120
doppio senso di rotazione
1 lampada

Cod. 169442

€ **54,90**
Lit. 106.301



AGITATORE DA SOFFITTO

5 pale colorate, Ø cm 105
doppio senso di rotazione
1 luce

Cod. 169443

€ **69,00**
Lit. 133.603



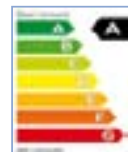
CONDIZIONATORE PORTATILE RUBY 09

9.000 BTU
gas ecologico R 407C,
950 W di potenza assorbita
display a cristalli liquidi
telecomando.

CLASSE ENERGETICA "A"

Cod. 165434

€ **249,00**
Lit. 482.131



CONDIZIONATORE PORTATILE ELETTRONICO ZMP800

da 8500 BTU
con pompa
di calore gas R 410
830 W di potenza
assorbita
con la funzione
di deumidificatore.

CLASSE ENERGETICA "A"

Cod. 343900

€ **329,00**
Lit. 637.033



CONDIZIONATORE PORTATILE RUBY 3400

climatizzatore
monoblocco
da 12.000 BTU
gas ecologico
R 407C
1300 W di potenza
assorbita, display
a cristalli liquidi
telecomando.

CLASSE ENERGETICA "A"

Cod. 165435

€ **359,00**
Lit. 695.121



CONDIZIONATORE PORTATILE ARIA/ARIA

8.000 BTU
gas ecologico R 410A
potenza
assorbita 820 W
funzione
deumidificazione
timer 24 ore

Cod. 366923

Prezzo € **429,00**

Lit. 830.660



I prodotti eventualmente non presenti nel

punto vendita sono disponibili su ordinazione.



CONDIZIONATORE FISSO SENZA UNITÀ ESTERNA

13.000 BTU
gas refrigerante
R 410,
telecomando.
L'installazione
NON richiede
l'intervento
dello specialista.
All'interno dell'imballo
è contenuto
un Kit installazione.



CONDIZIONATORE PORTATILE ARIA/ACQUA

10.000 BTU
in modalità
Turbo Power
gas ecologico
R 410A
potenza assorbita
1.000 W
funzione
deumidificazione
display digitale,
timer 24 ore



FINANZIAMENTI - TASSO 0%
€ 89,90
10 RATE MENSILI

ENERGETICA "A"
Cod. 343921
Prezzo € 899,00
Lit. 1.740.707



FINANZIAMENTI - TASSO 0%
€ 92,90
10 RATE MENSILI

Cod. 366925
Prezzo
€ 929,00
Lit. 1.798.795



CONDIZIONATORE FISSO MONO SPLIT

(da 9.000 BTU con pompa di calore per l'utilizzo invernale),
potenza assorbita 840 W gas ecologico R 410, con telecomando
funzione notte, timer ON/OFF display digitale. CLASSE ENERGETICA "A". Cod. 366136
(disponibile anche 12.000 BTU Cod. 366137)

€ 259,00
Lit. 501.494



CONDIZIONATORE FISSO ATTIMO

9.000 BTU, (con pompa di calore) potenza assorbita 858 W,
gas refrigerante R410, telecomando ventilazione 3 velocità,
funzione notturna. KIT INSTALLAZIONE COMPRESO. CLASSE ENERGETICA "A"

Cod. 166029

(disponibile anche 12.000 BTU Cod. 366871)



€ 379,00
Lit. 733.846



CONDIZIONATORE FISSO EASY MONO DE LONGHI CLASSE A

BTU 9.200 con pompa di calore per l'utilizzo invernale, potenza assorbita 820 W, gas ecologico
R 410A, con telecomando, timer 24 ore e funzione notte. CLASSE ENERGETICA "A"

Cod. 366914

(disponibile anche 12.000 BTU Cod. 366916)

€ 399,00
Lit. 772.572



CONDIZIONATORE FISSO MONO SPLIT

(da 9.000 BTU con pompa di calore per l'utilizzo invernale), potenza assorbita
780 W gas ecologico R 410, con telecomando funzione notte, timer ON/OFF
display digitale. CLASSE ENERGETICA "A". ESTETICA SILVER. Cod. 343901

Prezzo € 549,00 Lit. 1.063.012

(disponibile anche 12.000 BTU Cod. 343902)



FINANZIAMENTI - TASSO 0%
€ 54,90
10 RATE MENSILI



CONDIZIONATORE FISSO DUAL SPLIT

(da 9.000+9.000 BTU con pompa di calore per l'utilizzo invernale), potenza assorbita 840 W
gas ecologico R 410, con telecomando funzione notte, timer ON/OFF display digitale.

CLASSE ENERGETICA "A". Cod. 366138 Prezzo € 649,00 Lit. 1.256.639

(disponibile anche 9.000+12.000 BTU Cod. 366139)

FINANZIAMENTI - TASSO 0%
€ 64,90
10 RATE MENSILI



CONDIZIONATORE FISSO INVERTER MONO DE LONGHI CLASSE A

BTU 9.400 con pompa di calore per l'utilizzo invernale, potenza assorbita 745 W
gas ecologico R410A, con telecomando, timer 24 ore, e funzione notte e display digitale.

CLASSE ENERGETICA "A". Cod. 366867

Prezzo € 690,00 Lit. 1.336.026

(disponibile anche 13.000 BTU Cod. 366868 e 18.000 BTU Cod. 366869)

FINANZIAMENTI - TASSO 0%
€ 69,00
10 RATE MENSILI

I prodotti eventualmente non presenti nel

punto vendita sono disponibili su ordinazione.



PISCINE



PISCINA EASY
Ø cm 305xH 76,
con pompa e filtro
(disponibile anche
Ø cm 366 e 457).

Cod. 159570

€ **75,00**
Lit. 145.220



PISCINA FRAME
Ø cm 305xH 76 con pompa e filtro
(disponibile anche Ø cm 366 e 457)

Cod. 159578

€ **138,00**
Lit. 267.205



PISCINA OVALE
cm 549x305xH 107,
con pompa filtro,
scala, telo base e telo
copertura. Cod. 159584

Prezzo € **590,00** Lit. 1.142.399

FINANZIAMENTO TASSO 0%
€ **59,00**
10 RATE MENSILI



**PISCINA ULTRA
FRAME TONDA**
Ø cm 488x H 122
con pompa, filtro,
scala, telo copertura
e set pulizia.

Cod. 159581

Prezzo € **625,00** Lit. 1.210.169

FINANZIAMENTO TASSO 0%
€ **62,50**
10 RATE MENSILI

**PISCINA ULTRA FRAME
RETTANGOLARE**
cm 549x274xH 132,
con pompa, filtro,
scala, telo copertura,
telo base
e set volley.

Cod. 159583

Prezzo € **1.100,00** Lit. 2.129.897

FINANZIAMENTO TASSO 0%
€ **110,00**
10 RATE MENSILI



ELETTROINSETTICIDI



ELETTROINSETTICIDA ZAP
6 watt
Cod. 127694

€ **9,90**
Lit. 19.169



ELETTROINSETTICIDA ZAP 12
6 watt
Cod. 127696

€ **25,90**
Lit. 50.149



**ELETTROINSETTICIDA
ZAP FAN**
11 watt, aspirante
Cod. 127701

€ **27,90**
Lit. 54.022



ELETTROINSETTICIDA ZAP 30
15 watt. Cod. 127703
(disponibile anche 20 watt
Cod. 165649)

€ **37,90**
Lit. 73.385



**ELETTROINSETTICIDA
ASPY**
6 watt, aspirante
Cod. 127704

€ **39,90**
Lit. 77.257



ELETTROINSETTICIDA
in acciaio inox con carta moschicida
per uso domestico
e per pubblici esercizi.
Conforme normativa europea HACCP

2 luci, 11 watt, cm 44x31x11
Cod. 346239

€ **65,00**
Lit. 125.858

3 luci, 11 watt, cm 50x31x11
Cod. 346240

€ **79,00**
Lit. 152.965



**INSETTICIDA
ZANZA-TRAP**
funziona
elettricamente
due lampade UV
attirano
le zanzare
che vengono
aspirate
nel cestello
di raccolta.

Efficace fino a circa 120 mq
Cod. 345999

€ **99,00**
Lit. 191.691

I prodotti eventualmente non presenti nel

punto vendita sono disponibili su ordinazione.