



**AUTUNNO  
INVERNO**

**2  
F  
2  
2**



# STUFE E INSERTI CAMINO A PELLETT



cod. 901616400 - avorio



cod. 901616600 - nero

cod. 901616500 - rosso  
**STUFA SUSY SLIM 23CM 6KW**

**Grandezza ambiente riscaldabile: 70/150 mc**  
Essenziale e piccola, profonda solamente 23 cm, peso 70 kg, capacità serbatoio 12 kg, **con telecomando**, scarico posteriore



€ 799,00



cod. 90160400 - rosso  
cod. 90160300 - avorio

**STUFA SARA KW 11  
SCARICO POSTERIORE**  
**Grandezza ambiente riscaldabile: 190/280 mc**  
Piccola e potente, peso 126 kg, capacità serbatoio 15 kg, **con telecomando**



€ 1.189,00



cod. ale0100191 - rosso  
cod. ale010194 - avorio  
cod. ale010115 - silver

**STUFA ALESSIA KW 10,5  
con TELECOMANDO**  
**Grandezza ambiente riscaldabile: 100/290 mc**

Rivestimento in acciaio colorato, uscita fumi posteriore, recupero ceneri istantaneo, evaporatore profumi in dotazione, termostato ambiente, Scheda elettronica con programmazione settimanale

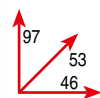


€ 1.189,00



cod. 901619700 - alluminio  
cod. 901619600 - rosso  
cod. 901619500 - avorio

**STUFA ANITA KW 6  
SCARICO POSTERIORE**  
**Grandezza ambiente riscaldabile: 70/150 mc**  
Estetica originale e semplice, facile da collocare in qualsiasi ambiente, peso 88 kg, capacità serbatoio 13,5 kg, **con telecomando**



€ 799,00



cod. pre0100191 - rosso  
cod. pre0100194 - avorio  
cod. pre0100140 - antracite

**STUFA PRETTY KW 7  
con TELECOMANDO**  
**Grandezza ambiente riscaldabile: 90/170 mc**  
Rivestimento in acciaio colorato, uscita fumi posteriore, guarnizione gomma silconica intercambiabile, recupero ceneri istantaneo, scheda elettronica con programmazione settimanale, termostato ambiente



€ 799,00



# STUFE E INSERTI CAMINO A PELLETT

**I VANTAGGI  
DEL PELLETT**

**Consigli  
Brico OK**

**I vantaggi offerti dal riscaldamento a pellet sono notevoli e vanno dal risparmio energetico, alla sicurezza, fino alla pulizia ambientale e al risparmio economico:**

- È più economico dei tradizionali combustibili, infatti a parità di calore prodotto il pellet è meno caro del gasolio o del metano
- È una risorsa rinnovabile ottenuta prevalentemente con scarti della lavorazione del legno
- È un combustibile rispettoso dell'ambiente, le sue emissioni di CO<sub>2</sub> sono pressoché nulle
- È comodo e facile da trasportare
- I residui della combustione sono limitati e riducono le problematiche dello smaltimento, in particolare possono essere usati come fertilizzante
- Le stufe sono facili da pulire e la manutenzione è facilitata
- Non contiene additivi chimici aggiunti in fase di lavorazione, quindi è completamente atossico
- Il riscaldamento a pellet è assolutamente sicuro perchè non richiede tubi del gas o bombole che oltre ad essere ingombranti costituiscono un pericolo
- Le stufe a pellet non emettono ne fumi ne odori
- Le stufe a pellet non sprigionano monossido di carbonio, gas terribile, inodore, insapore, incolore ma spesso mortale



cod. 8029728645005 - **rosso**  
cod. 8029728646002 - **avorio**  
cod. 8029728647009 - **grigio**

**STUFA NAOMI CANALIZZABILE KW 13  
con TELECOMANDO**  
**Grandezza ambiente riscaldabile:  
240/320 mc**

Le linee semplici le consentono una facile collocazione in qualsiasi arredamento. Inoltre, i 14,5kw sprigionati e la possibilità di raggiungere più ambienti grazie alla canalizzazione, permettono al calore di propagarsi uniformemente in tutta la casa, peso 180 kg, capacità serbatoio 32 kg.



**€1.569,00**



**CASSETTO PELLETT ESTRAIBILE**

cod. 901615900 - **nero**

**CAMINETTO A PELLETT  
KW 9 con TELECOMANDO  
e TASTIERA DI EMERGENZA**  
**Grandezza ambiente  
riscaldabile: 200 mc**

camera di combustione e bracere in acciaio, sonda ambiente, funzione eco/stop, cassetto pellet estraibile e sensore livello pellet



**€1.249,00**



cod. GIA0100191 - **rosso**  
cod. GIA0100194 - **avorio**  
cod. GIA0100115 - **silver**

**€1.569,00**

**STUFA GIOIA KW 12,5  
con TELECOMANDO**  
**Grandezza ambiente riscaldabile:  
100/310 mc**

Rivestimento in acciaio colorato, uscita fumi posteriore, recupero ceneri istantaneo, termostato ambiente, 2 uscite aria canalizzabili Scheda elettronica con programmazione settimanale, Telecomando di lavoro incluso

# STUFE INSERTI CAMINO E CUCINE A LEGNA



**3.5 DX - KW 5**  
Ambiente riscaldabile: 143 mc

cod. 1013051 - **bianca**  
**€499,00**

cod. 1013052 - **marrone**  
cod. 1013055 - **cappuccino**  
cod. 1013054 - **antracite**  
**€529,00**

**CUCINA ROMANTICA**  
Rivestimento esterno in acciaio porcellanato, telaio in ghisa vetrificata, piastra e cerchi in ghisa levigata, forno smaltato



**4.5 DX - KW 6**  
Ambiente riscaldabile: 172 mc

cod. 1014056 - **bianca**  
**€559,00**

cod. 1014059 - **marrone**  
cod. 1014050 - **cappuccino**  
cod. 1014057 - **antracite**  
**€589,00**



cod. 7111072 - **verde**  
cod. 7111076 - **nera**

**STUFA SUPER JUNIOR 5KW**  
Grandezza ambiente riscaldabile: 143 mc  
Stufa con rivestimento esterno in acciaio smaltato, porte e testata in ghisa, porta con apertura a libro, scuotigriglia azionabile dall'esterno

**€359,00**



**BRUCIATUTTO MIGNON 4KW 115 mc**  
Stufa con rivestimento esterno in acciaio smaltato, testata in ghisa, maniglie in ottone, scuotigriglia azionabile dall'esterno.



cod. 1110009 - **bianca**  
cod. 1110010 - **marrone**  
**€229,00**



cod. 1110015 - **cappuccino**  
**€239,00**



**NEW**

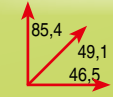


cod. 1111450 - **bordeaux**  
cod. 1111452 - **petra**  
cod. 1111458 - **pergamena**

**STUFA DORELLA L8 LIBERTY e PETRA con VETRO CERAMICO RESISTENTE A 750°C**  
Grandezza ambiente riscaldabile: 186 mc  
Stufa con rivestimento esterno in maiolica o in pietra naturale, porte e testata in ghisa



**€559,00**



# STUFE INSERTI CAMINO E CUCINE A LEGNA



cod. 435080 - panna  
cod. 435070 - bordeaux

**STUFA VENERE 8,5 KW**  
Grandezza ambiente riscaldabile:  
**210 mc**

Stufa con rivestimento esterno in ceramica refrattaria smaltato, focolaio in ghisa con vetro ceramico e maniglia in acciaio cromato, con inserto antiscottatura

€ 759,00



cod. 177780 - acciaio

**INSERTO CAMINO VENTILATO ECOSTAR PIANO 14,5 KW**  
Grandezza ambiente riscaldabile:  
**325 - 340 mc**

Inserto costruito con fusioni di ghisa, avvolte da un mantello esterno d'acciaio per il recupero dell'aria, vetro ceramico, resistente alle alte temperature, consente una ampia visione del fuoco.

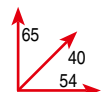
€ 769,00



cod. 11410  
grigio scuro

**STUFA OSLO ACCIAIO**  
Grandezza ambiente riscaldabile:  
**240 mc**

€ 369,00



cod. 11450  
grigio scuro

**STUFA IBIZA ACCIAIO**  
Grandezza ambiente riscaldabile:  
**240 mc**

€ 389,00



cod. 11253  
nero spento

**STUFA CAMINETTO CANADA ACCIAIO**  
Grandezza ambiente riscaldabile:  
**300 mc**

€ 949,00

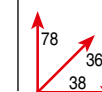


cod. min0100191 - rosso  
cod. min0100194 - avorio

**STUFA MINI WOOD 5 kW**  
Grandezza ambiente riscaldabile: **110 mc**  
rivestimento in acciaio, uscita fumi superiore, interno in refrattario, maniglia anti ustione, attizzatoio, vista su focolare



€ 279,00



cod. 11230  
grigio scuro

**STUFA BOSTON ACCIAIO**  
Grandezza ambiente riscaldabile:  
**250 mc**

€ 499,00



cod. 11101  
nero spento

**STUFA KALI ACCIAIO**  
Grandezza ambiente riscaldabile:  
**250 mc**

€ 699,00



cod. PRE0100291  
rosso  
cod. pre0100294  
avorio

**STUFA A LEGNA DORA maiolica**  
Grandezza ambiente riscaldabile: **250 mc**  
Rivestimento in acciaio colorato, uscita fumi posteriore, maniglia anti ustione, attizzatoio



€ 569,00

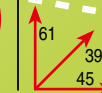


cod. 97189  
ghisa

**STUFA COLORADO IN GHISA 6,5 kW**  
Grandezza ambiente riscaldabile: **110 mc**  
Sportello vetro panoramico



€ 239,00



# STUFE A COMBUSTIBILE LIQUIDO



cod. SC421G  
**STUFA KERO KSP-240**  
riscalda fino a 90 mc  
Potenza max 2400W, serbatoio 4 litri,  
autonomia 16 h, peso 10 kg

€84,90

cod. SC441G  
**STUFA KERO KSP-300**  
riscalda fino a 120 mc  
Potenza max 3000W, serbatoio 4  
litri, autonomia 13 h, peso 10 kg

€124,90



cod. SI800N  
**STUFA KERO SRE 300**  
riscalda fino a 120 mc  
Potenza max 3000W,  
elettronica

€169,90

cod. SI503G  
**STUFA KERO SRE 3001**  
inverter  
riscalda fino a 120 mc  
Potenza max 3000W, elettro-  
nica, Air Sensor,  
serbatoio da 4 litri

€199,90

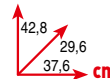


cod. SI401G  
**STUFA ELETTRONICA**  
**TOSAI SRE 4600**  
riscalda fino a 185 mc  
Potenza max 4600W,  
serbatoio 7,1 litri, auto-  
nomia +/- 65 h, peso 13  
kg, controllo Air Sensor,  
serbatoio estraibile, sistema  
di spegnimento automatico

€369,90



cod. SRE228  
**STUFA ZIBRO SRE 228 TC**  
3,1 kW - elettronica  
termoventilazione,  
riscalda fino a 120 mc  
capacità del serbatoio 5,4 litri,  
con sensore antiribaltamento  
e sensore della temperatura



€239,90



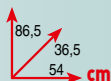
cod. 3004  
**STUFA ZIBRO R14 T**  
riscalda fino a 105 mc  
capacità del serbatoio 4 litri,  
con sensore antiribaltamento,  
sensore della temperatura,  
tasto di spegnimento

€139,90



## STUFA A BIOETANOLO RUBY

**Ideale per ambienti di circa 120 mc**  
Potenza max 3200W  
Capacità del serbatoio 2 litri  
Autonomia max 5,5 h  
Peso 38 kg  
Braciere estraibile  
Piedini regolabili  
Contenitore porta essenze  
Accendi fiamma  
Pompa di travaso manuale  
Norme CE



cod. SB100A - **avorio**  
cod. SB100R - **bordeaux**

**STATICA**  
€659,90

cod. SB100AV - **avorio**  
cod. SB100RV - **bordeaux**  
cod. SB100NV - **nero**

**VENTILATA**  
€959,00



## CURIOSITÀ

Il **bioetanol** è l'etanolo prodotto mediante un processo di fermentazione delle biomasse, ovvero di prodotti agricoli ricchi di zucchero quali i cereali, le colture zuccherine, gli amidacei e le vinacce. Quando brucia genera una combustione pulita ed inodore, non è inquinante e la sua fiamma è di un intenso giallo.



# STUFE ELETTRICHE E ALOGENE



1200W



cod. 70150  
**STUFA AL QUARZO DA PARETE QH1200**  
2 lampade al quarzo

€18,95



2000W



cod. 70328  
**TERMOCONVETTORE NSBK-200WS1**  
con telecomando

€28,95



2000W



cod. 70326  
**TERMOCONVETTORE KPT-2000B5201R**  
con telecomando e termostato

€44,95



cod. 70155  
**STUFA AL QUARZO**  
base pieghevole

800W



€9,95



2000W



cod. 70304  
**TERMOVENTILATORE**  
con termostato

€12,95



1200W



€16,95

cod. 70104  
**STUFA ALOGENA NSBK-120C1M**  
rotazione automatica,  
interruttore di sicurezza



1200W



€17,95

cod. 70105  
**STUFA ALOGENA NSBK-120H2**  
rotazione automatica,  
interruttore di sicurezza



cod. 70303  
**TERMOVENTILATORE TEMPORIZZATO FH 601**  
diffusore automatico,  
termostato e timer

2000W



€24,95



cod. 70265  
**STUFA CERAMICA**  
con termostato,  
disponibile in vari colori,  
protezione anti-ribaltamento  
e contro il surriscaldamento

1500W



€28,95



cod. 70308  
**TERMOVENTILATORE**  
timer 24 ore,  
controllo temperatura, termostato,  
protezione anti-ribaltamento

2000W



€43,95



# STUFE ELETTRICHE E ALOGENE



cod. 71400  
**STUFA CATALITICA LD-168**

alimentazione a gas propano, capacità bombola fino a 15 litri, dispositivo di sicurezza spegnimento fiamma e anti-ribaltamento



€ **79,95**



cod. 71402  
**STUFA CATALITICA VENTILATA LD-169**

alimentazione a gas propano, capacità bombola fino a 15 litri, dispositivo di sicurezza spegnimento fiamma e anti-ribaltamento



€ **99,95**

**STUFA AD INFRAROSSI ZIBRO 4,2 KW**  
Grandezza ambiente riscaldabile: 85 mc

Look moderno, è una stufa particolarmente efficiente e produce calore mediante diversi livelli di erogazione. Inoltre è pratica per la facilità con cui si sposta ed è in grado di fornire un piacevole calore con una semplice pressione del pulsante. L'alimentazione del gas è interrotta automaticamente non appena la fiamma si spegne o se il tasso di CO nell'aria supera la soglia di sicurezza.

- catalitica
- capacità del serbatoio 15 litri,
- sensore antiribaltamento
- sensore della temperatura



cod. GH1042R

**STATICA**  
€ **109,00**

cod. GH1062RF

**VENTILATA**  
€ **129,00**



cod. 70504  
**TERMOVENTILATORE DA TERRA**  
con termostato + turbo



€ **29,95**

cod. 70501  
**RADIATORE AD OLIO**  
9 elementi con termostato



€ **49,95**



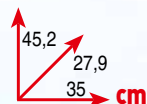
cod. 71401  
**REGOLATORE DI PRESSIONE PER STUFA LD-168/169**  
raccordo d'uscita 8 mm, pressione uscita 30 mbar

€ **9,95**

# DEUMIDIFICATORI

**DEUMIDIFICATORE TECTRO TD 210**  
ideale per ambienti fino a 60 m<sup>3</sup>

10 litri / 24 ore  
Potenza 240 Watt  
Refrigerante R134A  
Rimozione di umidità 10 lt/giorno  
Vaschetta estraibile capacità 1,7 L  
Controllo manuale  
Facile regolazione e Utilizzo  
Rumorosità 45 db  
Peso 12 Kg



€ **99,00**



# CURIOSITÀ

Un **deumidificatore** è un elettrodomestico che ha il compito di ridurre il livello di umidità dell'aria. Esso viene in genere utilizzato per ragioni igieniche, in quanto un'umidità troppo elevata porta alla formazione di muffa, che può comportare anche rischi per la salute umana. D'altra parte un'aria troppo secca non è neanche una condizione ottimale, in quanto porterebbe alla disidratazione. Si assume quindi un intervallo di umidità relativa in modo che l'ambiente domestico risulti abitabile, e precisamente si considerano i valori che vanno dal 30% al 50%.



# BIDONI ASPIRACENERE



Gli aspiraceneri sono indispensabili per una pulizia del camino facile, rapida e senza rischi. Pratici inoltre tutte le volte che si vuole pulire dopo l'uso il barbecue di casa, comodi anche per stufe a legna, forni, stufe a pellet.  
**VELOCI:** rimuovono in pochi istanti e senza sforzo ogni traccia di cenere anche dagli angoli più nascosti  
**COMODI:** evitano la dispersione di ceneri

**BEST CHOICE**

cod. 57707  
**ASPIRACENERE ELETTRICO**  
 con spia bidone pieno

700W CAPACITÀ 15 LITRI

€33,95

**NEW** **MADE IN ITALY**

cod. 82410002  
**ASPIRACENERE ELETTRICO ASHLEY 1.0**  
 compatto, scuotifiltro pneumatico fusto in acciaio con tubo in acciaio di 1 metro e filtro in panno

600W CAPACITÀ 12 LITRI

€42,95

**NEW** **MADE IN ITALY**

cod. 82360002  
**ASPIRACENERE ELETTRICO ASHLEY 200**  
 fusto in acciaio con tubo in acciaio flessibile di 1 metro e filtro in panno

800W CAPACITÀ 18 LITRI

€44,95

**NEW** **MADE IN ITALY**

cod. 82340006  
**ASPIRACENERE ELETTRICO ASHLEY 310**  
 fusto in acciaio con tubo in acciaio flessibile di 1 metro e filtro lavabile

800W CAPACITÀ 18 LITRI

€48,95

**MADE IN ITALY**

cod. 82300001  
**ASPIRACENERE ELETTRICO ASHLEY 800**  
 fusto in acciaio con tubo in acciaio flessibile di 1 metro e filtro lavabile

800W CAPACITÀ 18 LITRI

€59,95

**NEW** **MADE IN ITALY**

cod. 82410001  
**ASPIRACENERE ELETTRICO RIÙ**  
 fusto in plastica ignifuga, scuotifiltro pneumatico, svuotamento rapido, con tubo in acciaio flessibile di 1 metro, filtro lavabile e lancia piatta

800W CAPACITÀ 14 LITRI

€59,95

**MADE IN ITALY**

cod. 82300009  
**ASPIRACENERE ELETTRICO ASHLEY 1000**  
 fusto in acciaio, con tubo in acciaio flessibile di 2 metro, filtro lavabile e 3 prolunghe in acciaio

1000W CAPACITÀ 30 LITRI

€89,95

## DISPONIBILITÀ DI TUTTI GLI ACCESSORI LAVORWASH



cod. 52120047  
**Filtro per: Ashley 800 Ashley Pro Ashley Double**

cod. 52120090  
**Filtro per: Ashley 1.0 Ashley 200 Ashley 310 Ashley Riù Ashley Twin**

cod. 52120096  
**Prefiltro supplementare per tutti i modelli**

**RICORDATI DI UTILIZZARE SOLO ACCESSORI ORIGINALI**

**2x1**

cod. 82420001  
**ASPIRACENERE ASPIRAPOLVERE ASHLEY TWIN**  
 fusto in acciaio + filtro in panno + accessori

**MADE IN ITALY**

800W CAPACITÀ 14 + 14 LITRI

€89,95



**3x1**

cod. 82320002  
**ASPIRACENERE ASPIRAPOLVERE ASPIRALIQUIDI ASHLEY DOUBLE**  
 motore silenzioso, fusto in acciaio, filtro cartuccia lavabile + filtro polveri fini + accessori

**MADE IN ITALY**

1200W CAPACITÀ 14 + 14 LITRI

€99,95





# IL FAI DA TE

BRICOLAGE - CASA - GIARDINAGGIO - DECORAZIONE

