



EDILIZIA

da pag. 2

UTENSILERIA

da pag. 34

LEGNAMI

da pag. 40

LAVORI DI STAGIONE

da pag. 60

PREZZI STOCK!

prezzi bloccati Lattuada

da pag. 70



Dal 29 giugno →

GRANDE CENTRO EDILIZIA

Il nostro centro edilizia è una grande area esterna, aperta già dalle 6.30 del mattino, che prevede un circuito "Drive-in". L'entrata è consentita a tutti con il proprio mezzo di trasporto e permette di caricare comodamente e immediatamente le merci voluminose acquistate.



CEMENTI E CALCI



1,99 €
SAL. BRUNO

CALCE IDRATA C L70
Superavventata, 25 kg
47532



2,25 €
SAL. BRUNO

CEMENTO POZZOLANICO
Grigio, tipo I/B-LL, 32,5R, base
clinker Portland, per malte
e calcestruzzi, 25 kg
43225



4,90 €
SAL. BRUNO

CEMENTO PRESTOCEM ECO
Per interni ed esterni, malta tecnica
a presa e indurimento rapido,
granulometria <0,6 mm, acqua
d'impasto 1 litro a sacco, tempo di
asciugatura 3 min, resa teorica
1,7 kg/m² per 1 mm di spessore, 5 kg
20167



7,95 €
SAL. BRUNO

CEMENTO PRESTOCEM ECO
Per interni ed esterni, premiscolato,
malta tecnica a presa e indurimento
rapido, granulometria <0,6 mm, acqua
d'impasto 5,3 litri a sacco, tempo di
asciugatura 3 min, resa teorica
1,7 kg/m² per 1 mm di spessore, 25 kg
20167

IMPERMEABILIZZANTE



3,80 €
SAL. BRUNO

IMPERMEABILIZZANTE CEMENTIZIO GRIGOFLEX
Rivestimento impermeabile
bicomponente, ideale anche per
impermeabilizzazioni in contropinta,
resa teorica circa 1,7 kg/m² per mm
di spessore, componente in polvere
da 25 kg e componente liquido da 9 litri
37000



4,90 €
SAL. BRUNO

IMPERMEABILIZZANTE SIKALASTIC NA+B
Malta bicomponente fibriniferizzata
per la protezione ed impermeabilizzazione
di superfici in calcestruzzo, resa teorica
1,8 kg/m² per 1 mm di spessore, componente
liquido da 8 kg e componente in polvere
da 25 kg
34795



5,40 €
SAL. BRUNO

IMPERMEABILIZZANTE MONOCOMPONENTE NANOFLEX NO LIMITS
20 kg
72025



INERTI



100 €

SABBIA FINE
Granulometria <3mm, 25kg
62229
Disponibile anche Graniglia,
granulometria <6mm
62230 € 1,00



Da impasto

100 €

BRECCIOLINO
Granulometria 10/18mm, 25kg
Da impasto 62232 € 1,00
Bianco 62233 € 1,20



500 €

ARGILLA ESPANSA
Per riempimenti e calcitranti
alleggeriti, granulometria 3-8mm,
resa 20 sacchi m², 90 lt
32046



705 €

PERLE ADDITIVATE
Aggregato superleggero ad elevato
potere isolante, 0,12 m²
67736



2200 €

**SABBIA
DI FIUME**
11
64211



2200 €

**BRECCIOLINO
DA IMPASTO**
11
64209

POLVERI, SABBIA E GHIAIA

MASSETTI



2,60 €
SAL. 00000

MASSETTO AD AS CIUGATURA RAPIDA SR 31

Per interni ed esterni, granulometria <math>< 3 \text{ mm}</math>, acqua d'impasto circa 2 lt a sacco, spessore minimo di applicazione 4 cm, resa teorica 20 kg/m² per 1 cm di spessore, 25 kg 47205



5,25 €
SAL. 00000

MASSETTO FIBRORINFORZATO LECA PARIS

Per interni, per riscaldamenti a pavimento, resa teorica 18-20 kg/m² per 1 cm di spessore, conducibilità termica 1,83 W/mK, acqua d'impasto 2-2,5 lt a sacco, 30 kg 53497



5,90 €
SAL. 00000

MASSETTO KERACEM ECO PRONTO A RITIRO CONTROLLATO

Per interni ed esterni, asciugamento rapido, granulometria <math>< 3 \text{ mm}</math>, acqua d'impasto 2 lt a sacco, resa teorica 18 kg/m² per 1 cm di spessore, 30 kg 30357



6,50 €
SAL. 00000

MASSETTO LEGGERO I SOLANTE LECAM IX FACILE

Per interni ed esterni, prarmiscelato, per massetti leggeri e massetti isolanti, 32 lt 56167

INTONACI LINEA CEMENTO



1,00 €
SAL. 00000

INTONACO FIBRATO F 612

Per interni ed esterni, per supporti tipo laterizio, calcestruzzo ruvido, blocchi e rete porta intonaco, per la sicurezza del prodotto su superfici lisce è consigliabile rincastratura preventiva, granulometria max 1,2 mm, acqua d'impasto 5 lt a sacco circa, resa teorica 14 kg/m² per 1 cm di spessore, 25 kg 50422



2,00 €
SAL. 00000

INTONACO DI SOTTOFONDO IP 610 WEBER

Fibrorinforzato, ad applicazione meccanizzata a base calce-cemento, granulometria <math>< 1,4 \text{ mm}</math>, acqua d'impasto 6,5 lt a sacco, 1,8 kg/m² per 1 cm di spessore, 25 kg 58851



7,70 €
SAL. 00000

RASANTE CEM RS350

Fine bianco, traspirante, granulometria <math>< 0,65 \text{ mm}</math>, acqua d'impasto 7,75 lt a sacco, resa teorica 6,4 kg/m² per 3 mm di spessore, 25 kg 57445



9,90 €
SAL. 00000

INTONACHINO RASANTE RASOBUILD ECO FINO

Bianco, per interni ed esterni, per la rasatura di intonaci tradizionali vecchi e nuovi, fondi minerali compatto e assorbenti, granulometria <math>< 0,6 \text{ mm}</math>, acqua d'impasto 6,9 lt a sacco, resa teorica 1,2 kg/m² per 1 mm di spessore, 25 kg 39120
Disponibile anche Eco Granulato 36138 € 8,40

INTONACI LINEA CALCE



10,90 €
SAL. 00000

INTONACHINO RASANTE RASOBUILD ECO EXTRAFINO

Per interno ed esterno, per finitura, granulometria <math>< 0,3 \text{ mm}</math>, spessore minimo >math>0,5 \text{ mm}</math>, spessore massimo <math>< 1 \text{ mm}</math>, acqua d'impasto 9 lt a sacco, resa teorica 1,1 kg/m² per 1 cm di spessore, 20 kg 30428



10,90 €
SAL. 00000

COLLANTE/RASANTE PER PANNELLO FONDISOLANTE

Fibrorinforzato con perle di vetro espanso, granulometria 50,6 mm, acqua d'impasto 25-27%, massa volumetrica del prodotto indurito 1,5 kg/lt, tempo di asciugatura 5 ore 62950



2,00 €
SAL. 00000

GRASSELLO DI CALCE CL90

25 kg 67533



7,70 €
SAL. 00000

BIO RASANTE AB09

Rasante premiscelato ideale per livellare superfici d'intonaco con impregnazioni, indicato per lavori di restauro e la finitura a civile di intonaci, supporto per finiture lisce tipo spatolato o per annegare reti di armatura, granulometria <math>< 0,8 \text{ mm}</math>, acqua d'impasto 0,75 lt circa a sacco, resa teorica 3-4 kg/m², 25 kg 30428

INTONACI LINEA GESSO



SCAGLIOLA
Per interni, per intonaci con superficie liscia e colorata bianca o per la finitura di intonaci grezzi, 25 kg
62979



INTONACO PRONTO GREZZO
25 kg
62177



GESSO ALABASTRINO GYPROC
25 kg
62118

INGROSSO E DETTAGLIO

Proponiamo la vendita all'ingrosso e al dettaglio di prodotti tecnici professionali per la **CONSTRUZIONE**, la **RISTRUTTURAZIONE**, la **MANUTENZIONE** e le **FINITURE**. Il nostro negozio per professionisti è aperto anche ai privati. Non c'è obbligo di partita IVA!

ALLETTAMENTO E INTONACO



RASANTE BIANCO LISCIO RZ WEBER
Bianco, per intonaci interni a base di pietra di gas sossolazionata e calce idrata, granulometria <0,1 mm, acqua d'impasto 12 litri a sacco, resa teorica 1,5 kg/m² per 1 mm di spessore, 25 kg
63735



MALTA PER MURATURA MG 40
25 kg
50417



MALTA UNIVERSALE MG 35
Per interni ed esterni, idonea per intonacatura a mano e chiusura di tracce, granulometria <2 mm, acqua d'impasto 5 litri a sacco, 25 kg
50414



MALTA DA ALLETTAMENTO MP910
Per interni ed esterni, malta premiscelata a base di calce, granulometria <3 mm, acqua d'impasto 4 litri a sacco, resa teorica 1900 kg/m³ per 1 cm di spessore, 25 kg
63738



MALTA ANTI-RITIRO CHIUDITRACCIA
Per interni ed esterni, per intonaci, riempire e livellare le tracce, granulometria >0,8 mm, acqua d'impasto 5,2 litri a sacco, tempo d'asciugatura 30 min, resa teorica 1,5 kg/dm², 25 kg
63665



MALTA REFRAATTARIA A PRESA RAPIDA
Composto ad alluminato di calcio, argille e additivi speciali, ideale per spessori fino a massimo 4 cm, idonea per la manutenzione di caminetti, forni ad uso domestico, barbecue, camme fumarie e stufe, acqua d'impasto 3,5 litri per sacco, granulometria 0,7 mm, 10 kg
36662



MALTA STRUTTURALE PRONTA EUROKOLL M5 MP30
25 kg
74995



CALCESTRUZZO LEGGERO Leca CLS1400
Per interni ed esterni, calcestruzzo leggero strutturale premiscelato in sacco, adatto alla realizzazione di getti di rinforzo e solette e collaboranti, su solai in legno, la trave armata, puzza/la tarizza, tempo di applicazione 20 minuti circa, resa teorica 0,47 sacchi/m², 25 kg
32090

POLVERI, SABBIA E GHIAIA

RIPRISTINO CALCESTRUZZO



5,90 €

MALTA TI XOTROPICA GEOLITE 40
Per interni ed esterni, granulometria <math><0,5\text{ mm}</math>, acqua d'impasto 4,5 lt a sacco, resa teorica 17,5 kg/m² per 1 mm di spessore, 5kg 36125



5,90 €

MALTA TI XOTROPICA GEOLITE 10
Per interni ed esterni, granulometria <math><0,5\text{ mm}</math>, acqua d'impasto 0,9 lt a sacco, resa teorica 17,5 kg/m² per 1 mm di spessore, 5kg 36124



9,90 €

MALTA RIPRISTINO CALCESTRUZZO SIKAREP
Classe R3, 25 kg 54210



14,70 €

MALTA STRUTTURALE SIKAMONOTOP DYNAMIC
Per lavori di ripris fine strutturale su calcestruzzo, tixotropica, spessore minimo 5 mm spessore massimo 30 mm, classe R4, 25 kg 63756

COLLANTI RASANTI DA CAPPOTTO



17,90 €

MALTA STRUTTURALE SIKAMONOTOP X2
Per lavori di ripristino strutturale su calcestruzzo, peso specifico apparente $\pm 0,10\text{ kg/lt}$ (malta fresca) con litenza ~ 150 mm, granulometria ~ 0,50 mm, spessore dello strato minimo 2 mm - massimo 50 mm, tempi di presa + 20° C, acqua d'impasto ~ 15-17%, applicabile in una mano, classe R3, 25 kg 63757



19,90 €

MALTA TI XOTROPICA GEOLITE 40
Per interni ed esterni, granulometria <math><0,5\text{ mm}</math>, acqua d'impasto 17,5 kg/m² per 1 mm di spessore, 25kg 33397



6,90 €

COLLA PER CAPPOTTO VISCOPLAN
Grigia, acqua d'impasto 0,6 lt al sacco, durata dall'impasto 3 h, consumi: 4-6 kg/m² per l'incollaggio di pannelli isolanti, 1,5-3 kg/m² per la rasatura, temperatura di applicazione da + 5° C a + 35° C, 25 kg 71928



9,90 €

COLLANTE PER CAPPOTTO A 49
Grigio, granulometria <math><0,6\text{ mm}</math>, resa come rasante 1,35 kg/m² per 1 mm di spessore, 25 kg 37823



12,90 €

COLLANTE RASANTE A 64
Bianco, per interni ed esterni, premiscelato per la rasatura su intonaci con imperfezioni, pannelli di sughero nei sistemi di isolamento "a cappotto" e per armare reti di armatura, granulometria <math><0,6\text{ mm}</math>, resa teorica 1,4 kg/m² per 1 mm di spessore, acqua d'impasto 7 lt a sacco, 25 kg 46615



13,90 €

COLLANTE FIBRATO A 96
Bianco, adesivo premiscelato a base di cemento Portland, fibre sintetiche, sabbia calcarea selezionata, granulometria <math><1,4\text{ mm}</math>, acqua d'impasto 6,5 lt a sacco, resa teorica come rasante 1,5 kg/m² per 1 mm di spessore, resa teorica come colla 4-6 kg/m², 25 kg 61506

ADDITIVI



2850€
SALVABRICO

DISARMANTE SEPAROL EP PLUS
Pronto all'uso, resa 90-95 m²/lit su tavolame nuovo e 100-200 m²/lit su tavolame vecchio, 10 lit
63755



1400€
SALVABRICO

ADDITIVO PLASTOCRETE N
Impermeabilizzante, fluidificante, per migliorare la lavorabilità del calcestruzzo, 5 kg
63757



1165€
SALVABRICO

CONSOLIDANTE KERADUR ECO
Per il trattamento di fondi assorbenti, resa 0,5-2 kg/m², 5 kg
01830



3250€
SALVABRICO

PONTE D'AGGRAPPO ELASTICO WINGRIP EVO

Aggrappante universale per supporti a bassa bagnabilità e fisci come: calcestruzzo, legno, metallo, gesso, pannelli isolanti, mattoni, laterizi e cemento, 5 kg
34416



5820€
SALVABRICO

PONTE D'AGGRAPPO ELASTICO WINGRIP EVO

Aggrappante universale per supporti a bassa bagnabilità e fisci come: calcestruzzo, legno, metallo, gesso, pannelli isolanti, mattoni, laterizi e cemento, 10 kg
34417



3400€
SALVABRICO

PONTE D'AGGRAPPO MAT GRIP

10 kg
59074



400€
SALVABRICO

FIBRA SINTETICA FIBRES INT

Polimerica, L12 mm, dosaggio consigliato 0,6 kg per m², 600 g
33064

RETI IN FIBRA DI VETRO

1900€
SALVABRICO

RETE PORTAIN TONACO
90 g, 1x30 m
57320



2400€
SALVABRICO

RETE PORTAIN TONACO BLU
110 g, maglia 10x10 mm
61871

2700€
SALVABRICO

RETE PER CAPPOTTO
130 g, 1x30m
57919




2000€
SALVABRICO

RETE PER CAPPOTTO
150 g, 1x30m
57918

ELEMENTI DI COSTRUZIONE

FERRO E RETI



138 €

PANNELLO ZINCATO PER MASSETTI

2x1 m, maglia 58x58 mm, filo Ø1,4 mm
6,3606



TONDI NO IN FERRO

Ø8 mm

105 €

Zigrinato, 6 m

| | | |
|--------|--------|--------|
| Ø8 mm | 4,0897 | € 1,95 |
| Ø10 mm | 4,0903 | € 2,82 |
| Ø12 mm | 4,0906 | € 3,61 |
| Ø14 mm | 5,6556 | € 4,58 |



605 €

RETE ELETTROSALDATA

3x2 m, maglia 20x20 cm, filo Ø5 mm
4,0905




002 €

DISTANZIATORE A TORRE

PVC, per tendini

| | | |
|----------|--------|--------|
| Ø4/12 mm | | |
| H20 mm | 4,1509 | € 0,02 |
| H25 mm | 4,1510 | € 0,02 |
| H30 mm | 4,1511 | € 0,02 |



005 €

DISTANZIATORE CIRCOLARE

PVC

| | | |
|----------------------|--------|--------|
| Per tendini Ø4/8 mm | | |
| H20 mm | 4,1502 | € 0,03 |
| Per tendini Ø4/12 mm | | |
| H25 mm | 4,1503 | € 0,03 |
| H30 mm | 4,1504 | € 0,03 |



050 €

FILO CORTO

Bianco, 5x2 mm, 330 g
6,3605

I PREZZI POSSONO VARIARE

IN FUNZIONE DELL'ANDAMENTO DEL MERCATO DELLE MATERIE PRIME

ELEMENTI PREFABBRICATI



22x10 mm

037 €

SMUSSO PER PILASTRI

L2 m

22x10 mm 4,1325 € 0,37

32x15 mm 4,1326 € 0,44



20 cm

170 €

COMPENSATORE LATERALE PER CUPOLEX

20 cm 55,302 € 1,70

26 cm 55,303 € 1,85

30 cm 55,304 € 1,97



H5 cm, 41 m²

631 €

CASSERI A PERDERE

56x56 cm

| | Al pz | 41 m ² |
|----------|--------|-------------------|
| H5 cm | 55,091 | € 1,98 € 6,31 |
| H9,5 cm | 55,092 | € 1,98 € 6,31 |
| H13,5 cm | 55,093 | € 2,44 € 7,44 |
| H16 cm | 55,094 | € 2,60 € 8,29 |
| H20 cm | 55,096 | € 2,60 € 8,29 |
| H26 cm | 55,095 | € 2,65 € 8,45 |
| H30 cm | 55,096 | € 2,75 € 8,77 |
| H35 cm | 55,097 | € 2,80 € 8,83 |
| H40 cm | 55,098 | € 2,85 € 9,09 |
| H45 cm | 55,099 | € 3,10 € 9,89 |
| H50 cm | 55,100 | € 3,47 € 11,07 |

MATTONI



220x113 cm
065 €
TAVELLA REFRATTARIA
 22x11x3 cm 36,960 € 0,45
 22x11x6 cm 36,960 € 0,89

075 €
PIANELLA SABBIAIA
 Rossa,
 3,5x11x3 cm
 710,44

052 €
MATTONI A MANO
 5,5x12x25 cm
 Perugia antica rossa 62,952 € 0,52
 Perugia antica rosa 62,955 € 0,52



8x25x25 cm
028 €
MATTONI FORATO
 8x25x25 cm 62,967 € 0,24
 12x25x25 cm 62,965 € 0,34

030 €
MATTONI DOPPIO U.N.I.
 Da intonaco,
 12x12x24 cm
 62,970

037 €
MATTONI U.N.I.
 Planoliscia,
 5,5x12x25 cm
 62,967



034 €
MATTONI TRAFILATO
 Sabbiaia, 5,5x12x25 cm
 Rosso 62,956 € 0,34
 Rosato 62,957 € 0,34
 Rosso liscio 62,958 € 0,34

8x19 cm
066 €
POROTHERM TRAMEZZA
 8x19x19 cm 62,276 € 0,83
 12x19x19 cm 62,277 € 1,19

100 €
POROTHERM 45%
 30x25x19 cm
 62,276

80x56 cm
129 €
TAVELLONE
 80x25x6 cm 16,919 € 1,29
 100x25x6 cm 16,930 € 1,99
 120x25x6 cm 16,917 € 1,99
 140x25x6 cm 27,173 € 2,49

070 €
TAVELLA RIGATA
 3x25x50 cm
 710,45




L 125 cm
400 €
ARCHI TRAVE LATEROCEMENTO
 Sezione 8/12 cm
 L 125 cm 191,87 € 4,00
 L 200 cm 191,90 € 4,20

050 €
BLOCCO 23 FORI
 15x25x25 cm
 62,966

8x20x25 cm
065 €
BLOCCO MONOCAMERA LAPILLO
 8x20x25 cm 62,938 € 0,45
 12x20x25 cm 62,939 € 0,82
 20x20x20 cm 62,940 € 1,05

100x60 cm
255 €
PANNELLO FORATO FONDISOLANTE
 100x25x6 cm 629,61 € 2,85
 100x25x8 cm 629,62 € 2,85
 100x25x10 cm 629,63 € 2,99

CEMENTI CELLULARI E RASANTI



80 cm, al pz
079 €
BLOCCO CEMENTO CELLULARE

| | Al pz | al m ² |
|-------------|-------|-------------------|
| 60x25x15 cm | 57,98 | € 0,99 € 5,26 |
| 60x25x8 cm | 57,99 | € 1,26 € 8,40 |
| 60x25x10 cm | 57,60 | € 1,68 € 10,93 |

700 €
ADESIVO/ RASANTE A 81
 Bianco, per blocchi in cemento cellulare, granulometria <math>< 0,6 \text{ mm}</math>, acqua d'impasto 6 lt, rasante bianca come rasante 1,4 kg/m² per 1 mm di spessore, rosa taurica come adesivo 5-7 kg/m², 25 kg 22,970



COPERTURE

TEGOLE



TEGOLA PORTOGHESE

Al pz al m²
Antica Perusia 7,998 € 0,89 € 7,90



OPPO PICCOLO LISCIO

Al pz al m²
Argilla 6,905 € 0,36 € 6,90



TEGOLA ROMANA

8 pz/m²
Al pz al m²
Argilla rossa 6,902 € 1,18 € 9,44



FINICOLMO

Per tegola portoghese
Al pz
Terracotta 6,2542 € 3,90
Vecchiaetruria 6,2543 € 5,49



TREVIE SAGOMATO

Per tegola portoghese vecchiaetruria
6,2545



COLMO

Per tegola portoghese, argilla
6,6027



PETTINE PARAPASSERO

Polipropilene, 100 cm
69208



STAFFA PORTALISTELLO

Universale
69199



GANCIO FERMACOPPO

Inox ramato,
90x20 mm
69207



GANCIO FERMACOPPO


Inox ramato,
180x20 mm
69204



GANCIO FERMANEVE

Pravemidato, c/dar cotto
Per coppo 69205 € 0,88
Per portoghese 69206 € 0,88
Per marsigliese 69207 € 0,88

TELI SOTTOTETTO




SOTTOCOLMO

Polipropilene,
bande allumino,
39 cm, 5 m
69198




MEMBRANA FRENO VAPORE STRATOS

140 g, 75 m²
69195



MEMBRANA TRASPIRANTE MANTOS

135 g, 75 m²
69196



MEMBRANA TRASPIRANTE STRATOS

170 g, 75 m²
69197

POLIESTERE

105 m, al m²

4,98 €

ROLOLO VETRORESINA T100

Al pz al m²

| | | | |
|------------------------|-------|---------|--------|
| Neutro ondulato 1x15 m | 17797 | € 24,90 | € 4,98 |
| Verde ondulato 1x15 m | 17796 | € 24,90 | € 4,98 |
| Neutro piano 1x15 m | 17795 | € 24,90 | € 4,98 |
| Verde piano 1x15 m | 17794 | € 24,90 | € 4,98 |
| Neutro ondulato 2x15 m | 17797 | € 47,90 | € 4,98 |
| Verde ondulato 2x15 m | 17796 | € 47,90 | € 4,98 |
| Neutro piano 2x15 m | 17799 | € 47,90 | € 4,98 |
| Verde piano 2x15 m | 17800 | € 47,90 | € 4,98 |

POLICARBONATO

Spessi 0,6 cm, al m²

8,05 €

LASTRA POLI CARBONATO

Trasparente

Al pz al m²

| | | | |
|-----------------|-------|---------|---------|
| 200x105 cm | | | |
| Spessore 0,6 cm | 44837 | € 16,90 | € 8,05 |
| Spessore 1 cm | 44838 | € 22,00 | € 10,48 |
| 300x105 cm | | | |
| Spessore 0,6 cm | 44839 | € 49,00 | € 15,95 |

METALLICHE



Al m²

12,50 €

LASTRA ACCIAIO FINITO COPPO

230x104 cm

Al pz al m²

| | | |
|-------|---------|---------|
| 27916 | € 29,90 | € 12,90 |
|-------|---------|---------|



Al m²

14,50 €

LASTRA GRECATA COIBENTATA TEK 28

223x100 cm, lamiera epoliestere,
effetti cantirambo

Al pz al m²

| | | |
|-------|---------|---------|
| 30427 | € 31,90 | € 14,30 |
|-------|---------|---------|



PVC



Al m²

9,50 €

LASTRA ECOLINA

110x200 cm

Al pz al m²

| | | |
|-------------|---------|--------|
| Rossa 30521 | € 20,90 | € 9,90 |
|-------------|---------|--------|



Al m²

9,86 €

LASTRA ECGRECA

200x106 cm

Al pz al m²

| | | |
|-------------|---------|--------|
| Terra 01496 | € 20,90 | € 9,86 |
|-------------|---------|--------|



Al m²

13,00 €

LASTRA ROMANA GOFFRATA

18,4x117 cm

Al pz al m²

| | | |
|------------------|---------|---------|
| Terracotta 47644 | € 29,90 | € 13,00 |
|------------------|---------|---------|



Anticata, al m²

21,70 €

LASTRA COPPO


209x199 cm

Al pz al m²

| | | |
|------------------|---------|---------|
| Anticata 00557 | € 44,90 | € 21,70 |
| Terracotta 00552 | € 38,90 | € 18,80 |



BITUMINOSE



Al m²

4,47 €

LASTRA BITUMINOSA

200x95 cm

Al pz al m²

| | | |
|-------------|--------|--------|
| Verde 02264 | € 8,90 | € 4,47 |
| Rossa 02265 | € 8,90 | € 4,47 |



Al m²

7,28 €

TEGOLA BITUMINOSA

2,32 m², 10 kg/m²

Al pz al m²

| | | | |
|--------------|-------|---------|--------|
| Rettangolare | | | |
| Rossa | 43374 | € 16,90 | € 7,28 |
| Verde | 43375 | € 16,90 | € 7,28 |
| Tonda | | | |
| Rossa | 43376 | € 16,90 | € 7,28 |
| Verde | 43378 | € 16,90 | € 7,28 |





MEMBRANE



Alm²
100 €

MEMBRANA A BUCNATA IN POLIETILENE AD ALTA INTENSITÀ (HDPE)

Rotolo 40m², 400g, anticracking, idonea per muri controterra, a protezione dall'umidità e dall'acqua contenuta nel terreno

| | Rotolo | al m ² |
|-------|---------|-------------------|
| 43373 | € 39,90 | € 1,00 |



Alm²
239 €

MEMBRANA BITUMINOSA ARDESIATA Griglia

4 kg/m², rotolo 10 m², flessibilità al freddo 0°C

| | Rotolo | al m ² |
|-------|---------|-------------------|
| 33032 | € 22,90 | € 2,29 |



Alm²
249 €

MEMBRANA BITUMINOSA ARDESIATA Rossa

4 kg/m², rotolo 10 m², flessibilità al freddo 0°C

| | Rotolo | al m ² |
|-------|---------|-------------------|
| 40187 | € 24,90 | € 2,49 |



Alm²
249 €

MEMBRANA BITUMINOSA ARDESIATA Verde

4 kg/m², rotolo 10 m², flessibilità al freddo 0°C

| | Rotolo | al m ² |
|-------|---------|-------------------|
| 40173 | € 24,90 | € 2,49 |



Alm²
290 €

MEMBRANA BITUMINOSA ARDESIATA Griglia

4 kg/m², rotolo 10 m², flessibilità al freddo -10°C

| | Rotolo | al m ² |
|-------|---------|-------------------|
| 38062 | € 29,00 | € 2,90 |

MEMBRANE



MEMBRANA BITUMINOSA
 Rotolo 10 m², spessore 3 mm, armatura in poliestere, flessibilità al freddo -5°C

| Rotolo | al m ² |
|--------|-------------------|
| 4,958 | € 26,88 € 2,09 |



MEMBRANA BITUMINOSA
 Rotolo 10 m², spessore 4 mm, armatura in poliestere, -10°C

| Rotolo | al m ² |
|--------|-------------------|
| 3867 | € 27,90 € 2,79 |



MEMBRANA BITUMINOSA
 Rotolo 10 m², spessore 4 mm, armatura in poliestere, -15°C

| Rotolo | al m ² |
|--------|-------------------|
| 4575 | € 36,97 € 3,66 |

Applicazione senza armatura tradizionale



MEMBRANA BITUMINOSA AUTOADESIVA
 3,5 kg/m², rotolo 10 m², armatura in poliestere, composto SBS, flessibilità al freddo -25°C

| Rotolo | al m ² |
|---------------|-------------------|
| Griglia 38067 | € 42,29 € 4,23 |
| Rossa 38066 | € 42,29 € 4,23 |

GUAINE LIQUIDE



PRIMER BITUMINOSO ALL'ACQUA
 10 lt

| | |
|-------|---------|
| 30664 | € 13,90 |
|-------|---------|



PRIMER BITUMINOSO ALL'ACQUA
 20 lt

| | |
|-------|---------|
| 30667 | € 24,30 |
|-------|---------|



ASFALTO A FREDDO
 10 kg

| | |
|-------|---------|
| 30669 | € 16,00 |
| 30667 | € 33,99 |



GUAINA LIQUIDA ELASTOMERICA
 10 lt

| | |
|---------------|---------|
| Griglia 30662 | € 24,90 |
| Rossa 30663 | € 24,90 |



GUAINA LIQUIDA ELASTOMERICA
 10 lt

| | |
|--------------|---------|
| Verde 30664 | € 24,90 |
| Bianca 30665 | € 24,90 |



VERNICE ALLUMINOSA MAT ALU
 Base acqua, peso specifico 0,980 kg/dm³, consumo consigliato circa 100 g/m², pederibilità buona, ottima resistenza agli UV, 10 lt

| | |
|-------|---------|
| 30666 | € 32,00 |
|-------|---------|



BANDA BITUMINOSA T-TAPE
 Colore alluminio e coppo, impermeabilizza e sigilla, applicazione a freddo, esente da ritiro e lacerazioni, verniciabile, aderisce su tutti i sottofondi

| 50 mm x 10 m | € |
|--------------|---------|
| 7228/21 | € 8,90 |
| 7229/22 | € 13,90 |
| 7221/23 | € 18,90 |



LEGNO DA CARPENTERIA

2,5x5 cm

166 €

LISTELLO GREZZO

Abete, per carpenteria, 4 m

| | | |
|----------|--------|--------|
| 2,5x5 cm | 410,70 | € 1,66 |
| 4x5 cm | 410,77 | € 2,54 |
| 4x8 cm | 410,78 | € 4,06 |



382 €

TAVOLA PRISMATA

Abete piallato, 4 m, 12x2,5 cm
410,7%



8x8 cm

852 €

MORALE

Abete 4 m

Girazzo

| | | |
|----------|--------|---------|
| 8x8 cm | 410,80 | € 8,52 |
| 10x10 cm | 410,81 | € 13,30 |
| Piallato | | |
| 7x7 cm | 410,82 | € 9,90 |
| 9x9 cm | 410,83 | € 14,90 |



SOTTOTETTO



2x15 cm, al m²

853 €

SOTTOTETTO

Abete, 4 m

| | Al pacco | al m ² |
|-----------------|----------|-------------------|
| 2x1 2 cm, 5 pz | 3786,9 | € 20,90 |
| 2x1 5 cm, 5 pz | 3787,0 | € 25,60 |
| 2,5x15 cm, 4 pz | 3786,8 | € 24,90 |



FERRAMENTA PER LA MELLARE

419 €

ANCORAGGIO D'APPOGGIO

Per travi, H150 mm,

supporto quadrato

| | | |
|----------|--------|--------|
| 70x70 mm | 274,40 | € 4,29 |
| 90x90 mm | 274,42 | € 4,84 |



048 €

SQUADRETTA DI GIUNZIONE AN GOLARE

Con nervatura,

fissaggio con viti e chiodi

| | | |
|-------------|--------|--------|
| 70x70x55 mm | 274,56 | € 0,43 |
| 90x90x55 mm | 274,57 | € 0,68 |



338 €

SUPPORTO A "U"

Per travi

| | | |
|-----------|--------|--------|
| 70x125 mm | 274,68 | € 3,38 |
| 90x125 mm | 274,69 | € 4,12 |



558 €

SUPPORTO DA AVVITARE

Per travi

| | | |
|---------------|--------|--------|
| 70x200x160 mm | 274,63 | € 5,58 |
| 90x200x160 mm | 274,66 | € 5,58 |



056 €

LASTRINA DI GIUNZIONE PIANA

Fissaggio con viti

e chiodi

| | | |
|-----------|--------|--------|
| 180x40 mm | 274,65 | € 0,56 |
| 175x65 mm | 274,66 | € 1,00 |



748 €

SUPPORTO DI ANCORAGGIO PER TRAVI

Ac cialo zincato

| | | |
|------------|--------|--------|
| 80x80 mm | 282,22 | € 7,48 |
| 105x105 mm | 282,23 | € 9,42 |





TAVOLE DA ARMATURA



200x50x2,7 cm

1750 €

PANNELLO CASSAFORMA

200x50x2,7 cm € 17,50
300x50x2,7 cm € 24,90

TAVOLE DA PONTEGGIO



1650 €

TAVOLA
PONTEGGIO
4 m, 25x5 cm
41085

LAMELLARE



8x12x4,00 cm

2200 €

LAMELLARE

Abete industriale, 4 m

8x12 cm 378,58 € 22,00
12x12 cm 378,59 € 32,94
10x16 cm 378,63 € 34,90
20x20 cm 378,62 € 98,40



8x12x6,00 cm

3350 €

LAMELLARE

Abete industriale, 6 m

8x12 cm 378,55 € 33,90
10x20 cm 378,66 € 67,80
12x12 cm 378,64 € 48,82
12x16 cm 378,60 € 66,09
12x24 cm 378,66 € 97,43
20x20 cm 378,67 € 136,60

FERRAMENTA PER LAMELLARE



45x100 mm

138 €

SCARPA D'AN CORAGGIO ALI INTERNE

45x100 mm € 21,40 € 1,38
80x120 mm € 21,41 € 1,44
100x140 mm € 21,42 € 1,68
120x160 mm € 21,43 € 2,13



45x100 mm

138 €

SCARPA D'AN CORAGGIO ALI ESTERNE

45x100 mm € 21,36 € 1,38
80x120 mm € 21,37 € 1,48
100x140 mm € 21,38 € 1,68
120x160 mm € 21,39 € 2,10



039 €

VITE CON SQUADRETTA A "L"

30x38x30 mm
294,62



50x50x5 mm

020 €

SQUADRETTA DI GIUNZIONE ANGOLARE

Fissaggio con viti e chiodi
50x50x35 mm € 22,89 € 0,24
70x70x35 mm € 22,90 € 0,38



70x70 mm

690 €

ANCORA A PUNTA

Par travé, H750 mm
70x70 mm 27434 € 6,94
90x90 mm 27438 € 7,92

CARTONGESSO



LASTRA CARTONGESO BA10


| | A lastra | al m ² |
|------------|----------|-------------------|
| 200x120 cm | 2.70,37 | € 3,09 |
| 200x120 cm | 2.70,35 | € 4,35 |
| 300x120 cm | 2.70,74 | € 5,09 |
| 300x120 cm | 2.70,36 | € 7,06 |



LASTRA CARTONGESO BA13 ANTIUMIDO

200x120 cm


| | A lastra | al m ² |
|---------|----------|-------------------|
| 2.70,77 | € 7,90 | € 3,09 |




LASTRA CARTONGESO PER ELEMENTI CURVI

300x120 cm

| | A lastra | al m ² |
|---------|----------|-------------------|
| 2.96,37 | € 12,60 | € 3,80 |





Alta resistenza meccanica



LASTRA ANTI UMIDO H1 SUPER

200x120 cm

| | A lastra | al m ² |
|---------|----------|-------------------|
| 3.07,64 | € 8,75 | € 3,45 |



LASTRA CARTONGESO ANTI FUOCO

200x120 cm


| | A lastra | al m ² |
|---------|----------|-------------------|
| 2.70,38 | € 7,70 | € 3,21 |



LASTRA CARTONGESO ACCOCCIATO FIBRAN A EPS

120x200 cm

| | A lastra | al m ² |
|---------|----------|-------------------|
| 6.96,35 | € 14,90 | € 6,21 |



LASTRA CARTONGESO ACCOCCIATO XPS

120x200 cm, spessore cartongesso 1,25 cm, poliuretano estruso 3 cm

| | A lastra | al m ² |
|--------|----------|-------------------|
| 4.03,2 | € 15,90 | € 8,29 |

ACCESSORI



320 €
GUIDA A "U"
 48x75x40 mm,
 spessore 0,6 mm,
 lunghezza 3 m
 62065

395 €
MONTANTE A "C"
 48x75x40 mm,
 spessore 0,6 mm,
 lunghezza 3 m
 62058

395 €
GUIDA A "U"
 48x75x40 mm,
 spessore 0,6 mm,
 lunghezza 3 m
 62069

425 €
MONTANTE A "C"
 48x75x40 mm,
 spessore 0,6 mm,
 lunghezza 3 m
 62067

230 €
**GUIDA PERIMETRALE
 A "U"**
 38x38x10,6 mm,
 lunghezza 3 m
 62085



290 €
**PROFILO
 A SOFFITTO
 A "C"**
 58x27x0,6 mm,
 lunghezza 3 m
 62089

295 €
**PROFILO A SCATTO
 PER PROFILO A "C"**
 58x27 mm,
 lunghezza 3 m
 62092

090 €
**PARASPIGOLO
 MARTELLATO**
 38x38 cm x 3 m
 63387

138 €
**PARASPIGOLO
 MARTELLATO**
 Lamiera zincata 300°C m,
 spessore intonaco 3 mm
 63337


034 €
SQUADRA
 70x35 mm 5,8598 € 0,22
 120x35 mm 5,1609 € 0,21



059 €
**GAN CIO
 CON MOLLA**
 line x, 58x27 mm
 51621

022 €
**GAN CIO
 ORTOGONALE
 ALTO**
 line x, 58x27 mm
 51616

20 m
168 €
NASTRO IN RETE
 20 m 2,0544 € 1,68
 45 m 2,0546 € 2,20
 90 m 2,0548 € 3,05



90 cm
017 €
PEN CINO
 Per controsoffitto,
 con occhiello 90°
 50 cm 5,1627 € 0,17
 100 cm 5,1634 € 0,33

395 €
**PARASPIGOLO CON RETE
 E GOCCIOLATOI O A VISTA**
 PVC a strip blu 290 cm, per cappotto
 63344

isolmant
H90 mm
566 €
**NASTRO
 BI ADESIVO**
 20 m
 H50mm 3,8737 € 5,80
 H75 mm 3,8738 € 8,48

5 kg
350 €
**STUCCO
 PER GIUNTI**
 Per cartongesso
 5 kg 57,662 € 3,80
 10 kg 57,663 € 7,60

1100 €
COLLA
 Per cartongesso, 25 kg
 57661

PER CONTROSOFFITTI



AMF
443 €
CONTRASOFFITTO ORBIT

600x600x13 mm, 16 pezzi, 5,76 m²

| | | |
|-------|----------|-------------------|
| | Al pacco | al m ² |
| 39898 | € 25,90 | € 4,43 |

AMF
490 €
CONTRASOFFITTO ORBIT

Microforata, 600x600x13 mm, 16 pezzi, 5,76 m²

| | | |
|-------|----------|-------------------|
| | Al pacco | al m ² |
| 39899 | € 28,20 | € 4,90 |

AMF
416 €
CONTRASOFFITTO

EUROCLUSTIC MINERAL
 600x600x12 mm, 40 pezzi, 14,4 m²

| | | |
|-------|----------|-------------------|
| | Al pacco | al m ² |
| 69226 | € 59,90 | € 4,16 |

ISOLAMENTO TERMOACUSTICO

LANA DI ROCCIA



Spessore 4 cm, 4 m²

2,02 €

ROCKWOOL

PANNELLO

120x60 cm, 4,0 kg/m²

Al pannello al m²

Spessore 4 cm 4,1705 € 2,10 € 2,02

Spessore 6 cm 4,1708 € 3,10 € 4,31



6 cm

0,56 €

ROCKWOOL

PANNELLO ROOFROCK

120x60 cm, 1,15 kg/m²

Al pannello al m²

0,9084 € 6,90 € 9,91



ROCKWOOL

4 m²
2,41 €

ROLO CON CARTA BARRIERA A VAPORE

120x1000 cm, 25 kg/m²

Al rotolo al m²

4,1709 € 28,95 € 2,41



ROCKWOOL

4 m²
4,55 €

ROLO CON CARTA BARRIERA A VAPORE

120x500 cm, 25 kg/m²

Al rotolo al m²

4,1710 € 27,30 € 4,55



4 m²
7,28 €

ROCKWOOL

PANNELLO ROCK PLUS

CON CARTA KRAFT

120x60 cm, 70 kg/m²

Al pannello al m²

4,3185 € 5,90 € 7,28



4 m²
0,42 €

ROCKWOOL

PANNELLO FIRE ROCK

CON ALLUMINIO

100x60 cm, 80 kg/m²

Al pannello al m²

4,1711 € 5,65 € 9,42



ROCKWOOL

4 m²
4,12 €

ROLO CON CARTA ALLUMINIO

100x500 cm

Al rotolo al m²

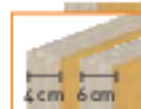
3,9118 € 20,99 € 4,12

"X" Ideale per l'isolamento della camera familiare del camino

LANA DI VETRO



ISOVER
SISTEMI-CLIMA



Al m²
2,25 €



PANNELLO CON CARTA KRAFT

60x125 cm, 20 kg/m²

Al pannello al m²

| | | | |
|---------------|--------|--------|--------|
| Spessore 4 cm | 569,32 | € 1,96 | € 2,25 |
| Spessore 6 cm | 569,33 | € 2,67 | € 2,95 |



ISOVER
SISTEMI-CLIMA



Al m²
4,80 €



PANNELLO RIVESTITO IN VELO

VETRO-ALLUMINIO

58x120 cm

Al pannello al m²

| | | |
|-------|---------|--------|
| 480,3 | € 33,43 | € 4,80 |
|-------|---------|--------|

ISOVER
SISTEMI-CLIMA



Al m²
1,75 €

ROTOLO LANA

DI VETRO

PAR 4,5, 60x1500 cm,

con velo vetro

| | |
|-----------|-------------------|
| Al rotolo | al m ² |
| 35912 | € 18,79 € 1,75 |



ISOVER
SISTEMI-CLIMA



Al m²
2,64 €

ROTOLO LANA

DI VETRO

PAR 70, 60x1000 cm,

con velo vetro

| | |
|-----------|-------------------|
| Al rotolo | al m ² |
| 35911 | € 18,84 € 2,64 |



ISOVER
SISTEMI-CLIMA



Al m²
1,22 €

ROTOLO LANA

DI VETRO

100x1400 cm,

15 kg/m²

| | |
|-----------|-------------------|
| Al rotolo | al m ² |
| 35909 | € 17,08 € 1,22 |



ISOVER
SISTEMI-CLIMA




Spessore 9 cm, al m²
2,23 €

ROTOLO LANA DI VETRO

BRK, 15 kg/m²

Al rotolo al m²

| | | | |
|----------------------------|-------|---------|--------|
| 100x900 cm, spessore 9 cm | 35910 | € 20,04 | € 2,23 |
| 100x700 cm, spessore 12 cm | 35917 | € 22,05 | € 3,28 |





E ALFACON ALFACON **100%** CERTIFICATO TECNICA

Spess. 3 cm, al m²

345 €

3 cm 4 cm

POLI STIRENE ESTRUSO URS A

Rinitura waler, 6x125 cm, bordo dritto, ideale per cappotto e isolamento termico pareti

| | Al pannello | | al m ² |
|---------------|-------------|--------|-------------------|
| Spessore 3 cm | 38032 | € 2,99 | € 3,45 |
| Spessore 4 cm | 38035 | € 3,45 | € 4,60 |

E ALFACON ALFACON **100%** CERTIFICATO TECNICA

Spess. 3 cm, al m²

375 €

da 3 a 8 cm

POLI STIRENE ESTRUSO URS A

Rinitura waler, 6x125 cm, bordo dritto, ideale per cappotto e isolamento termico pareti

| | Al pannello | | al m ² |
|---------------|-------------|--------|-------------------|
| Spessore 3 cm | 38029 | € 2,81 | € 3,75 |
| Spessore 5 cm | 47468 | € 4,69 | € 6,25 |
| Spessore 6 cm | 38037 | € 5,40 | € 7,20 |
| Spessore 8 cm | 38025 | € 7,20 | € 9,60 |

E ALFACON ALFACON **100%** CERTIFICATO TECNICA

Spess. 2 cm, al m²

134 €

da 2 a 12 cm

PANNELLO EPS

| | Al pannello | | al m ² |
|----------------|-------------|--------|-------------------|
| Spessore 2 cm | 56962 | € 0,67 | € 1,34 |
| Spessore 3 cm | 56963 | € 1,01 | € 2,02 |
| Spessore 4 cm | 56964 | € 1,34 | € 2,68 |
| Spessore 5 cm | 56965 | € 1,68 | € 3,36 |
| Spessore 6 cm | 56966 | € 2,02 | € 4,04 |
| Spessore 8 cm | 56967 | € 2,68 | € 5,36 |
| Spessore 10 cm | 56969 | € 3,36 | € 6,72 |
| Spessore 12 cm | 56974 | € 4,04 | € 8,08 |

E ALFACON ALFACON **100%** CERTIFICATO TECNICA

Spess. 2 cm, al m²

152 €

da 2 a 12 cm

PANNELLO EPS

| | Al pannello | | al m ² |
|----------------|-------------|--------|-------------------|
| Spessore 2 cm | 64533 | € 0,76 | € 1,52 |
| Spessore 3 cm | 64537 | € 1,14 | € 2,28 |
| Spessore 4 cm | 64386 | € 1,54 | € 3,08 |
| Spessore 5 cm | 64387 | € 1,80 | € 3,60 |
| Spessore 6 cm | 64000 | € 1,66 | € 3,32 |
| Spessore 8 cm | 64001 | € 2,64 | € 5,28 |
| Spessore 10 cm | 64388 | € 3,40 | € 6,80 |
| Spessore 12 cm | 67737 | € 3,72 | € 7,44 |

E ALFACON ALFACON **100%** CERTIFICATO TECNICA

Spess. 6 cm, al m²

392 €

da 6 a 10 cm

PANNELLO GRAFITE

| | Al pannello | | al m ² |
|----------------|-------------|--------|-------------------|
| Spessore 6 cm | 56976 | € 1,96 | € 3,92 |
| Spessore 8 cm | 56977 | € 2,70 | € 5,40 |
| Spessore 10 cm | 56978 | € 3,37 | € 6,74 |

E ALFACON ALFACON **100%** CERTIFICATO TECNICA

Spess. 6 cm, al m²

392 €

6 cm 8 cm

PANNELLO GRAFITE


| | Al pannello | | al m ² |
|---------------|-------------|--------|-------------------|
| Spessore 6 cm | 64002 | € 1,96 | € 3,92 |
| Spessore 8 cm | 64003 | € 2,70 | € 5,40 |

PANNELLI FONOA SSORBENTI

Autoestinguente

750 €


PANNELLO AKUSTIC FOAM
10x10x3 cm,
spessore 3 cm,
ideale per
l'assorbimento
acustico
26075



Autoestinguente

700 €


PANNELLO AKUSTIC STOP
10x10x5 cm,
spessore 5 cm,
densità 35 kg/m³,
ideale
per l'assorbimento
acustico
25937



Autoestinguente

1100 €

PANNELLO AKUSTIC STOP
10x10x5 cm,
spessore 5 cm,
densità 35 kg/m³,
ideale
per l'assorbimento
acustico
25954



1150 €

**ADESI VO
IN DISPERSIONE CAMONFIX**
Resa 1/2 kg/m²,
in pasta isotropica, 5 kg
72013



1905 €

**ADESI VO
IN DISPERSIONE CAMONFIX**
Resa 1/2 kg/m²,
in pasta isotropica, 10 kg
72014



SOTTOPAVIMENTO

Al m

080 €

FASCIA PERIMETRALE

Spessore 5 mm, H: 8,5 mm, in polietilene
espanso non reticolato, dotato
di conduttura per aglio curvatura a "L"
37622



520 €

TAGLIAMURO VELOVETRO

3,5 kg/m², H: 4 cm, 10 m
38166



1410 €

TAGLIAMURO VELOVETRO

3,5 kg/m², H: 3 cm, 10 m
38167



Al m²

345 €

ACCOPPIATO FIBRA, POLIESTERE E VISCOELASTICO

Rotolo 1x8 m, spessore 7 mm, assorbimento acustico ΔIw=28 dB, composto
da: 1 strato di fibra di poliestere e membrana viscoelastica fonoisolante

| | Al rotolo | al m ² |
|--|-----------|-------------------|
| | € 27,40 | € 3,43 |



Al m²

148 €

POLIETILENE ESPANSO RETI COLATO

1,5x25 m, spessore 5 mm, assorbimento acustico ΔIw=23 dB

| | Al rotolo | al m ² |
|--|-----------|-------------------|
| | € 88,60 | € 1,48 |





STAFFA PORTALISTELLO

Universale

Al pz € 0,44
 8999



COLMO

Per tegola portoghese, argilla

Al pz € 1,60
 8027



SOTTOCOLMO

Polipropilene, banda alluminio, 39 cm, 5 m

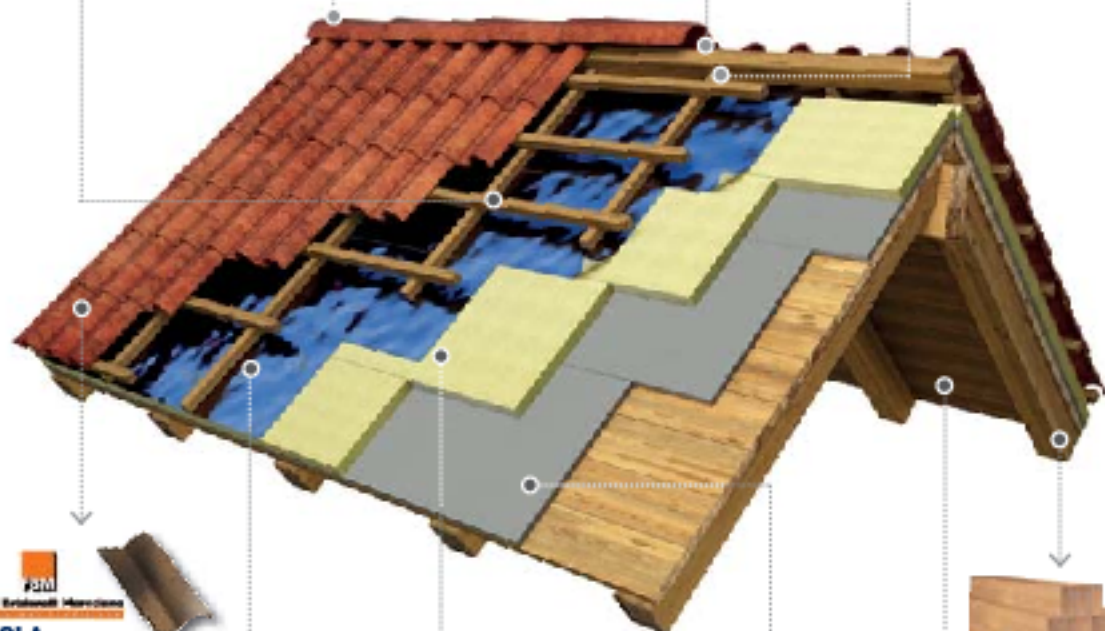
5 m
 Al pz € 19,70
 998



LISTELLO GREZZO

Abete, per carpenteria, 4 m, 4x6 cm

Al pz € 2,54
 4077



Foresti Estivadi Mercurio

TEGOLA PORTOGHESE

Antica Portusia

Al m² € 9,90
 7998



MEMBRANA BITUMINOSA ARDESIATA

Griglia, 4 kg/m², rotolo 10 m², 0°C

Al m² € 2,29
 3312



POLISTIRENE ESTRUSO URSA

Finitura walter, 60x25 cm, bande dritti e, ideale per capetto e isolamento termico pareti, spessore 4 cm

Al m² € 4,60
 38078



MEMBRANA FRENO VAPORE STRATOS

140 g, rotolo 75 m²

Al m² € 0,80
 9995



LAMELLARE

Abete industriale, 4 m, 8x12 cm

Al pz € 22,00
 37898



SOTTOTETTO

Abete, 4 m, 2x15 cm, 5 pz

Al m² € 8,53
 37870

Costo totale indicativo al m² **33,43€**

* I prodotti segnalati sono esclusi dal costo totale al m²

Il costo totale al m² può variare in base alla messa in opera e alle dimensioni della struttura portante

COIBENTAZIONE A CAPPOTTO



PANNELLO EPS

10x60x6 cm,
spessore 6 cm

Al m²
56966 € 4,04



COLLANTE/ RASANTE PER CAPPOTTO A 49

Grigio, granulometria
$\lt; 0,6 \text{ mm}$, resa teorica
come rasante 1,35 kg/m²
per 1 mm di spessore,
25 kg, consumo medio
come collante/rasante
circa 9 kg/m²

Al pz
37823 € 9,00

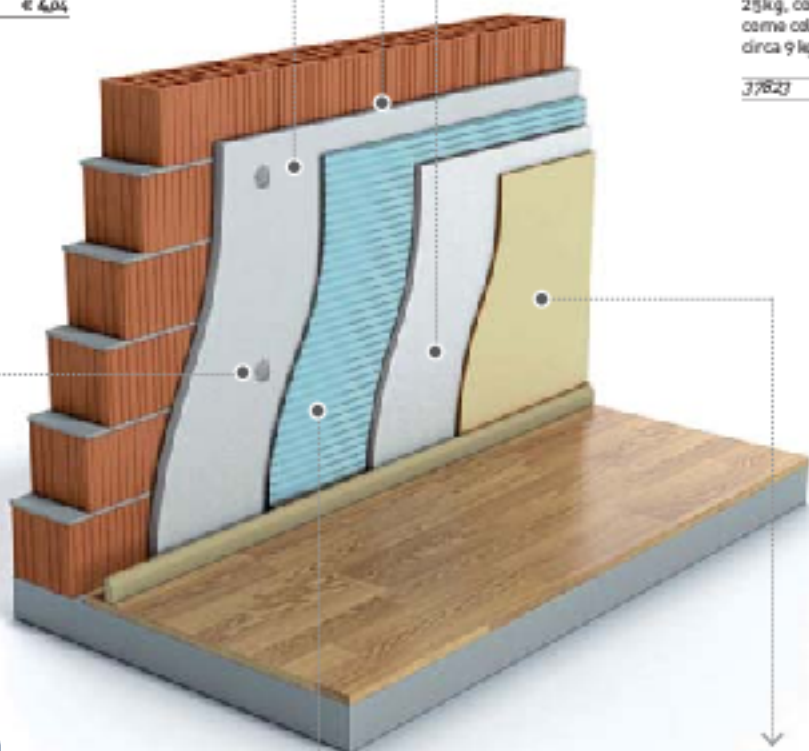


fischer
SISTEMI

100 TASSELLI TERMOFIX 8/130

Nylon per pannelli isolanti,
consumo medio
10 pezzi al m²

Al pz
24476 € 24,90



RETE PER CAPPOTTO

160g/m², 1x50 m

Al rotolo
57918 € 29,90



**FASSA
BOTOLO**

RIVESTIMENTO ACRILICORTA 549

Finitura rustica,
resa 2,3-2,7 kg/m²,
idoneo per sistema
cappotto, 25 kg

Al pz
42207 € 48,00

Costo totale indicativo al m² **14,65€**

Il costo totale al m² può variare in base alla messa in opera

Reparto **EDILIZIA**

BRICOMAN

23

EVACUAZIONE ACQUE PIOVANE

GRONDAIE PVC COLOR MARRONE

| | | | |
|--|--|---|---|
|  6,90 € CANALE GRONDA 2 m, Ø125 mm 36327 |  6,50 € TUBO PLUVIALE 2 m, Ø80 mm 34330 |  3,90 € COLLETTORE CENTRALE SV 125 mm 4795 |  2,00 € CURVA 45° Ø80 mm 36347 |
|  2,90 € CURVA 67° Ø80 mm 36347 |  2,90 € CURVA 87° Ø80 mm 36348 |  4,90 € ANGOLO ESTERNO/INTERNO Ø125 mm 36318 |  1,35 € MANICOTTO CON BATTENTE Ø80 mm 36857 |
|  4,00 € BRAGA 45° GRONDA 37839 |  2,90 € GIUNZIONE SEMPLICE Ø125 mm 36360 |  1,05 € TESTATA GRONDA UNIVERSALE Ø125 mm, ØX/SX 4787 |  0,55 € STABILIZZATORE DI GRONDA SV 125 36365 |
|  0,99 € SUPPORTO PER STABILIZZATORE 36699 |  0,77 € GUARNIZIONE PER GRONDA 36698 | | |

GRONDAIE LAMIERA PVERNICIATA

| | | | | |
|---|--|---|---|--|
|  10,20 € CANALE GRONDA 2 m, Ø130 mm 46430 |  10,90 € TUBO PLUVIALE 2 m, Ø80 mm 46436 |  4,30 € CURVA 67° Ø80 mm 46418 |  4,30 € CURVA 87° Ø80 mm 46417 |  16,20 € ANGOLO INTERNO Ø130 mm 46434 |
|  16,20 € ANGOLO ESTERNO Ø130 mm 46435 |  3,05 € TESTATA TERMINALE Adattabile ØX/SX, Ø130 mm 46433 |  3,05 € CINGHIA PER GRONDA Con bloccia grondaia, Ø130 mm 46411 |  1,97 € COLLARE FERMATUBO Con tassello, Ø80 mm 46419 |  6,90 € TRAMOGGIA CON SCARICO Ø80 mm 46412 |

GRONDAIE PVC COLOR RAME

| | | | |
|---|---|---|---|
|  9,70 € CANALE GRONDA 2 m, lamina SV 25 06672 |  7,90 € TUBO PLUVIALE 2 m, Ø80 mm 06680 |  9,50 € GIUNZIONE CON SCARICO 06673 |  4,35 € CURVA Ø80 mm 67° 06682 € 4,35 87° 06680 € 4,99 |
|  8,75 € ANGOLO ESTERNO SV 25 06677 |  6,90 € BRAGA 67° GRONDA SV 25 29627 |  2,95 € GIUNZIONE INTERNA SV 25 09399 |  7,90 € GIUNZIONE ESTERNA SV 25 06676 |
|  3,95 € TERMINALE GRONDA SV 25 06674 |  3,95 € TERMINALE PER GIUNZIONE SV 25 06675 | | |

ACCESSORI GRONDAIE

| | | |
|--|--|--|
|  7,20 € 3 COLLARI REGGITUBO Ø80 mm 06683 |  10,50 € 6 SOSTEGNI PER GRONDA SV 25, per parete 06679 |  10,50 € 6 SOSTEGNI PER GRONDA SV 25, per falda 06678 |
|--|--|--|

CANALI DI SCOLO



12,90 €

CANALE SIRIUS CON GRIGLIA

Polistirene, 13x7,5x100 cm, griglia inox
37326



11,47 €

CANALE SIRIUS CON GRIGLIA

Polistirene, 13x4x100 cm, griglia inox
54058



7,90 €

CANALE

Cemento polimerico, 100x11,8 cm
H6,5 cm
H10 cm

44009 € 7,90
44010 € 9,40



4,95 €

2 TAPPI SIRIUS

13x7,5 cm
56660



2,07 €

2 TAPPI SIRIUS

13x4,4 cm
54059



1,50 €

SISTEMA DI BLOCCO PER CANALETTA SIRIUS

37328



14,30 €

GRIGLIA A PONTE PER CANALE

100x11,8 cm, acciaio zincato
44013 € 9,90
50x11,8 cm, ghisa 44014 € 14,70

POZZETTI



25,00 €

POZZETTO SIFONATO A 4 VIE


15x15 cm, telescopico, telaio e griglia inox
29749



4,90 €

POZZETTO PER PLUVIALE SIFONATO

Ø 80/100 mm, polipropilene, 23,5x12,5x22 cm
31077



1,95 €

CHIUSINO SIFONATO

10x10 cm, Ø 40 mm 42920 € 1,95
15x15 cm, Ø 50 mm 42922 € 2,90
20x20 cm, Ø 80 mm 42923 € 3,95



14,00 €

CHIUSINO SIFONATO

15x15 cm, telaio e griglia inox
29750



1,00 €

POZZETTO CON FONDO

Polipropilene
20x20 cm 29984 € 1,00
30x30 cm 29985 € 4,45
40x40 cm 29986 € 8,60
55x55 cm 29987 € 19,10



1,00 €

LASTRA DI SIFONATURA

20x20 cm 29662 € 1,00
30x30 cm 29663 € 1,60
40x40 cm 29665 € 2,90
55x55 cm 29667 € 4,90



1,05 €

COPERTURA PEDONALE

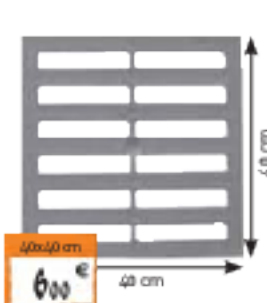
Polipropilene
20x20 cm 29995 € 1,05
30x30 cm 29996 € 2,95
40x40 cm 29997 € 6,00
55x55 cm 29998 € 19,00



1,30 €

TELAIO

Polipropilene
20x20 cm 29988 € 1,30
30x30 cm 29989 € 2,25
40x40 cm 29990 € 3,30
55x55 cm 29991 € 6,40



6,00 €

GRIGLIA PEDONALE


Polipropilene
20x20 cm 29999 € 1,05
30x30 cm 30000 € 2,95
40x40 cm 30001 € 6,00
55x55 cm 30002 € 19,00



7,90 €

SIGILLO ZINCATO A CALDO

Lagotto
33x33x5 cm 30077 € 7,90
43x43x5 cm 30078 € 9,90
53x53x5 cm 30071 € 12,90



25,00 €

GHISA

Stainless steel per esterni, chiusino BVQI BT25, griglia C290
Chiusino 30x30 cm 30062 € 13,90
Chiusino 40x40 cm 30063 € 19,90
Chiusino 50x50 cm 30064 € 29,90
Griglia 30x30 cm 30065 € 19,90
Griglia 40x40 cm 30066 € 25,00

SCARICO ACQUE USATE

TUBI ARANCIO

Ø10 mm

0,89 €

TUBO

1 m

| | | |
|---------|--------|--------|
| Ø40 mm | 3,9932 | € 0,39 |
| Ø50 mm | 3,9947 | € 1,27 |
| Ø63 mm | 3,9953 | € 1,45 |
| Ø80 mm | 3,9958 | € 1,84 |
| Ø100 mm | 3,9962 | € 1,99 |
| Ø125 mm | 3,9975 | € 2,68 |
| Ø140 mm | 3,9981 | € 3,04 |
| Ø160 mm | 3,9988 | € 3,76 |

Ø10 mm

1,65 €

TUBO

2 m

| | | |
|---------|--------|--------|
| Ø40 mm | 3,9939 | € 1,45 |
| Ø50 mm | 3,9949 | € 2,33 |
| Ø63 mm | 3,9955 | € 2,92 |
| Ø80 mm | 3,9959 | € 3,38 |
| Ø100 mm | 3,9968 | € 3,45 |
| Ø125 mm | 3,9977 | € 4,92 |
| Ø140 mm | 3,9983 | € 5,84 |
| Ø160 mm | 3,9990 | € 6,89 |



Ø10 mm

0,27 €

CURVA 87°

| | | |
|--------|--------|--------|
| Ø40 mm | 3,9940 | € 0,27 |
| Ø50 mm | 3,9947 | € 0,40 |
| Ø63 mm | 3,9952 | € 0,52 |
| Ø80 mm | 3,9953 | € 0,76 |



Ø10 mm

0,85 €

CURVA 87°

| | | |
|---------|--------|--------|
| Ø100 mm | 3,9976 | € 0,85 |
| Ø125 mm | 3,9977 | € 1,59 |
| Ø140 mm | 3,9978 | € 2,03 |
| Ø160 mm | 3,9979 | € 3,01 |



Ø10 mm

0,21 €

CURVA 45°

| | | |
|--------|--------|--------|
| Ø40 mm | 3,9942 | € 0,21 |
| Ø50 mm | 3,9943 | € 0,34 |
| Ø63 mm | 3,9944 | € 0,49 |
| Ø80 mm | 3,9955 | € 0,65 |



Ø10 mm

0,79 €

CURVA 45°

| | | |
|---------|--------|--------|
| Ø100 mm | 3,9980 | € 0,79 |
| Ø125 mm | 3,9981 | € 1,34 |
| Ø140 mm | 3,9982 | € 1,81 |
| Ø160 mm | 3,9983 | € 2,42 |



Ø10 mm

0,39 €

AUMENTO

| | | |
|-----------|--------|--------|
| Ø40/50 mm | 3,9987 | € 0,39 |
| Ø40/63 mm | 3,9988 | € 0,43 |
| Ø50/63 mm | 3,9990 | € 0,43 |



Ø10 mm

0,52 €

AUMENTO

| | | |
|-------------|--------|--------|
| Ø63/80 mm | 3,9962 | € 0,52 |
| Ø63/100 mm | 3,9963 | € 0,65 |
| Ø80/100 mm | 3,9964 | € 0,65 |
| Ø63/125 mm | 3,9965 | € 1,04 |
| Ø80/125 mm | 3,9966 | € 1,04 |
| Ø100/125 mm | 3,9965 | € 1,04 |



Ø10 mm

0,43 €

RIDUZIONE

| | | |
|------------|--------|--------|
| Ø50/40 mm | 3,9949 | € 0,39 |
| Ø63/40 mm | 3,9967 | € 0,43 |
| Ø80/63 mm | 3,9968 | € 0,52 |
| Ø100/63 mm | 3,9966 | € 0,65 |



Ø10 mm

0,65 €

RIDUZIONE

| | | |
|-------------|--------|--------|
| Ø100/80 mm | 3,9977 | € 0,65 |
| Ø125/63 mm | 3,9998 | € 1,04 |
| Ø125/80 mm | 3,9999 | € 1,04 |
| Ø125/100 mm | 3,9980 | € 1,04 |



Ø10 mm

3,45 €

GIUNTO
RIPARAZIONE

| | | |
|--------|--------|--------|
| Ø63 mm | 3,9960 | € 3,45 |
| Ø80 mm | 3,9961 | € 2,42 |



Ø10 mm

2,16 €

GIUNTO
RIPARAZIONE

| | | |
|---------|--------|---------|
| Ø100 mm | 3,9991 | € 2,42 |
| Ø125 mm | 3,9992 | € 3,44 |
| Ø140 mm | 3,9993 | € 11,90 |



Ø10 mm

0,49 €

DERIVAZIONE 45°

| | | |
|--------|--------|--------|
| Ø40 mm | 3,9944 | € 0,49 |
| Ø50 mm | 3,9945 | € 0,61 |
| Ø63 mm | 3,9956 | € 0,65 |
| Ø80 mm | 3,9957 | € 1,38 |



Ø10 mm

1,59 €

DERIVAZIONE 45°

| | | |
|---------|--------|--------|
| Ø100 mm | 3,9984 | € 1,99 |
| Ø125 mm | 3,9985 | € 2,60 |
| Ø140 mm | 3,9986 | € 3,70 |



Ø10 mm

0,49 €

DERIVAZIONE 87°

| | | |
|--------|--------|--------|
| Ø40 mm | 3,9946 | € 0,49 |
| Ø50 mm | 3,9947 | € 0,61 |
| Ø63 mm | 3,9958 | € 0,65 |
| Ø80 mm | 3,9959 | € 1,38 |



Ø10 mm

1,59 €

DERIVAZIONE 87°

| | | |
|---------|--------|--------|
| Ø100 mm | 3,9987 | € 1,99 |
| Ø125 mm | 3,9988 | € 2,60 |
| Ø140 mm | 3,9989 | € 3,70 |

DEGRASSATORI, CISTERNE E IMHOFF



9900 €
ALL. BRICOMAN

DEGRASSATORE MONOBLOCCO

5 litri, polietilene, L max 68 cm, H 62 cm, capacità 100 lt, dotato di ispezione camera grassi e ispezione in uscita 36876
Disponibile 10 litri, 250 lt 36877 € 129,00



1500 lt
43900 €
ALL. BRICOMAN

IMHOFF

10 litri, capacità 1900 lt, Ø 120 cm, H 120 cm 36875
Disponibile:
5 litri, 1000 lt € 251,00
3 litri, 400 lt 36873 € 195,00



300 lt
7600 €
ALL. BRICOMAN

CUBI CO

Azzurro
300 lt 4.02.27 € 76,00
500 lt 4.02.28 € 109,00



500 lt
8500 €
ALL. BRICOMAN

CISTERNA

Azzurra
500 lt 4.02.30 € 85,00 2000 lt 4.02.33 € 217,00
1000 lt 4.02.31 € 129,00 3000 lt 4.02.36 € 305,00
1500 lt 4.02.32 € 179,00 5000 lt 4.02.35 € 548,00



3100 lt
74900 €
ALL. BRICOMAN

CISTERNA DA INTERNO

Serbatoio in monoblocco di polietilene ad alta densità (LLD PE), dotato di tappo di ispezione a ribalta, per lo stoccaggio di acque potabili e meteoriche e altri liquidi alimentari, 4 golfi, tappo Ø 63 cm
3100 lt, L209xP190xH72 cm 54907 € 749,00
5700 lt, L242xP192xH72 cm 54906 € 989,00

ATTREZZATURE

SCALE



Peso 13 kg

NO
100

SCALA TELESCOPICA

Acciaio,
4+4 gradini,
EN131,
H max 3,0 cm
39766
Disponibile anche
4+5 gradini, H max 4,00 cm, 14,8 kg
39767 € 63,00
Disponibile anche
5+5 gradini, H max 4,70 cm, 15 kg
39768 € 63,90



Peso 10,6 kg

NO
100

SCALA TELESCOPICA

Acciaio alluminio,
4+4 gradini,
D. Lgs 206/2005,
H max 3,30 cm
39769
Disponibile anche
5+4 gradini, H max 4,00 cm, 11,7 kg
39772 € 81,00
Disponibile anche
5+5 gradini, H max 4,00 cm, 13 kg
39773 € 84,00




Peso 13 kg

NO
150

SCALA TELESCOPICA

Alluminio,
4+4 gradini,
EN131,
H max 3,80 cm
0913



Peso 15,5 kg

NO
100

SCALA TELESCOPICA

Alluminio,
4+5 gradini, EN131,
H max 4,30 cm
0918



SCALA AD APPOGGIO

11 gradini,
certificazione
EN131
H max 3,90 cm
33389
Disponibile anche
13 gradini,
H max 4,00 cm
33390 € 69,90

Peso 0,5 kg

NO
150



SCALE E PONTEGGI

Peso 11 kg

150

16800€

SCALA TELESCOPICA IN ALLUMINIO
 4+4 gradini, H max 3,83 m, larghezza max 64 cm, risponde al decreto legge 626 e UNI EN 131 certificato di collaudo e matricola Politecnico di Milano 0912

Disponibile anche
 5+5 gradini, H max 4,65 m, 13 kg 0913 € 189,00

Disponibile anche
 6+6 gradini, H max 5,79 m, 15,5 kg 0922 € 199,00

Peso 17 kg

150

12000€

SCALA 3 ELEMENTI
 3x8 gradini, EN 131, H max 226/4,90 cm 30770

Disponibile anche
 3x10 gradini, EN 131, H max 665 cm 30772 € 161,00

Peso 17 kg

150

18900€

SCALA MULTI USO 3 ELEMENTI
 7+8+8 gradini, H 250/4,6 cm, risponde alla legge 626 certificato di collaudo e matricola Politecnico di Milano 09137

Disponibile anche
 9+10+10 gradini H 301/6,65 cm, 23 kg 09120 € 244,00

Disponibile anche
 11+12+12 gradini, H 352/7,72 cm, 27 kg 09121 € 282,00

Disponibile anche
 13+14+14 gradini, H 400/9,90 cm, 36 kg 09127 € 439,00

120

6300€

PONTEGGIO
 Acciaio zincato, H pianale 145 cm, dimensione pianale 60x30 cm 39774

120

9900€

PONTEGGIO
 Acciaio zincato, H pianale 185 cm, dimensione pianale 68x69 cm 39775

ATTREZZATURE

PONTEGGI E TRABATTELLI



150

Richiudibile in 25 cm di larghezza



237,00 €



MERCATTO

PONTEGGIO DINAMICO

Alluminio, H pianale 116 cm, dimensione pianale 75x168 cm, struttura formata da tubolari 60x25 mm e pioli 30x30 mm zigrinati antiscivolo saldamente ribandati alla struttura, 4 ruote nylon con fermo di sicurezza

39776



150

TEBONE



TRABATTELLO PONTAL

Risponde alla normativa UNI EN 400 e DPR 547

Modulo base

60x140 cm, H130 cm, portata 150 kg

14086 € 164,00

Modulo intermedio

60x140 cm, H130 cm

14087 € 114,90

Stabilizzatori

Alluminio

14088 € 79,00

Piano con botola

14089 € 67,90

Tavola fermapiède e parapetto

14090 € 54,90



170

TEBONE



TRABATTELLO RAPIDO 160

Omologato dal Politecnico di Milano, risponde alla normativa UNI EN 004

Modulo base

80x160 cm, H200 cm,

portata 170 kg

09122 € 310,00

Modulo intermedio

80x160 cm, H200 cm

09123 € 169,00

Modulo terminale

2 m

09124 € 198,00

Modulo terminale

1 m

09125 € 135,00

Kit 4 stabilizzatori

2 m

09126 € 144,90

Piano con botola

09127 € 178,00

BETONIERE



269,00€
ITALIANA

BETONIERA MINIHOBBY

Capacità vasca 14,0 lt, capacità d'impasto 100 lt, potenza motore 0,5 hp, 0,37 kW, 127x71x14,0 cm, peso 5,8 kg 30754



RIIDUTTOREDIRIBALTAMENTO



SISTEMA DI ROTAZIONE



MOTORIZZATO



279,00€
ITALIANA

BETONIERA MONOFASE

Capacità vasca 130 lt, capacità d'impasto 100 lt, potenza motore 0,5 hp, 83x70x89 cm, peso 6,6 kg 30755



690,00€
ITALIANA

BETONIERA MONOFASE

Capacità vasca 190 lt, capacità d'impasto 140 lt, potenza motore 0,75 hp, 150x71x14,3 cm, peso 10,8 kg 30754



250lt
805,00€
ITALIANA


BETONIERA MONOFASE

Capacità vasca 250 lt, capacità d'impasto 200 lt, potenza motore 2 hp, 1,5 kW, 14,6x90x138 cm, peso 19,5 kg 30757

Disponibile anche:
Capacità vasca 300 lt 30752 € 905,00
Capacità vasca 350lt 30751 € 930,00

ATTREZZATURE

CAVALLETTI, PUNTELLI E ACCESSORI



15,00 €

PUNTELLO A CROCE
Acciaio verniciato, 200/150 cm
55564

15,00 €

PUNTELLO A PIASTRA
Acciaio verniciato, 200/150 cm
55569



26,75 €

CAVALLETTO ALLUNGABILE
Acciaio verniciato, 100/180 cm
55566

2,40 €

SPINOTTO A CROCE
Verniciato, L20 cm
55588

2,50 €

BASETTA FISSA
Verniciata, base 14 mm, H10 cm, per tubo Ø4,8mm
55577

5,00 €

BASETTA REGOLABILE
Verniciata, L30 cm, base 14 mm, spessore 5 mm, ghiera con occhio
55580

0,00 €

CUNEO
Nero
Piccolo 55564 € 0,09
Grande 55599 € 0,15

0,00 €

CUNEO
Per cravatta
55609

3,00 €

GIUNTO PUNTO
Si ampie,
per tubo Ø4,8 mm
Originale 55587 € 3,40
Orientabile 55584 € 4,40

1,32 €

MORSETTO A CLIP
55617

4,00 €

TUBO PER SISTEMA GIUNTO
Zincato, Ø4,8 mm
120 cm 55567 € 4,00
200 cm 55568 € 7,00
400 cm 55570 € 15,00

16,00 €

TENDITORE A VITE
Zincato
55612

RACCOLTA MACERIE

0,00 €

SACCO PER DETRITI
Polipropilene ad alta resistenza, 60x100 cm
56850



9,67 €

BIG BAG PER MACERIE
75x75x70 cm, capacità 90 kg
56501



35,00 €

CON VOGLIAT ORE
Polietilene, H105,5 cm, Ø entrata 98 cm, Ø uscita 39 cm
40726
Disponibile anche:
Tramoggia 40722 € 59,00
Totale portatramoggia 40707 € 89,00



4,60 €

15 SACCHI PER MACERIE
44798

RECINZIONI



1,80x50 m

42,50 €
SAL. BRANCO

RETE ARANCIO DA CANTIERE

1,20x50 m,
maglia 100x40 mm, 120 g
50132 € 29,90
1,80x50 m,
maglia 100x26 mm, 140 g
50133 € 42,50



24,90 €
SAL. BRANCO

PANNELLO DA RECINZIONE MOBILE

325x200 cm
48160



CARRIOLE

27,90 €
SAL. BRANCO

CARRIOLA CON CASSON E ZINCATO

Capacità 75 lt, spessore vasca 8/10 mm,
bordo antinfortunistico,
telaino tubolare Ø30 mm
15389



32,00 €
SAL. BRANCO

CARRIOLA CON VASCA IN PVC

Capacità 100 lt, 14,5x60x38 cm
60092



39,00 €
SAL. BRANCO

CARRIOLA RIBALTABILE

Capacità 75 lt, spessore vasca 8/10 mm
01755

RUOTA SEMIPLENA 01757 € 8,99
RUOTA PNEUMATICA 01758 € 11,06



UTENSILI SPECIFICI PER MESTIERI

UTENSILI PER MURATORI

3,00 €

Kapriof

CAZZUOLA

Punta quadra, spatola in acciaio temprato, manico progrip

| | | |
|-------|-------|--------|
| 14 cm | 02007 | € 3,90 |
| 16 cm | 02006 | € 3,90 |

6,00 €

Kapriof

CAZZUOLA

Punta quadra, spatola in acciaio temprato, manico progrip

| | | |
|-------|-------|--------|
| 18 cm | 01996 | € 6,90 |
| 19 cm | 01997 | € 6,90 |
| 20 cm | 01998 | € 6,90 |
| 21 cm | 19962 | € 6,90 |

7,00 €

Kapriof

CAZZUOLA

20 cm, punta quadra per gasbeton

02265

6,00 €

Kapriof

CAZZUOLA

Punta tonda, spatola in acciaio temprato, manico progrip

| | | |
|-------|-------|--------|
| 18 cm | 01992 | € 6,90 |
| 19 cm | 01993 | € 6,90 |
| 20 cm | 01994 | € 6,90 |
| 21 cm | 19961 | € 6,90 |

6,00 €

Kapriof

CAZZUOLA

Punta stretta, spatola in acciaio temprato, manico progrip

| | | |
|-------|-------|--------|
| 18 cm | 01999 | € 6,90 |
| 19 cm | 02000 | € 6,90 |
| 20 cm | 02001 | € 6,90 |
| 21 cm | 02002 | € 6,90 |

2,00 €

Kapriof

CAZZUOLA

Punta tonda, spatola in acciaio inox, manico in legno

| | | |
|-------|-------|--------|
| 18 cm | 40407 | € 2,90 |
| 20 cm | 40406 | € 2,90 |

2,00 €

Kapriof

CAZZUOLA

Punta stretta, spatola in acciaio inox, manico in legno

| | | |
|-------|-------|--------|
| 18 cm | 40405 | € 2,90 |
| 20 cm | 40406 | € 2,90 |

2,00 €

Kapriof

CAZZUOLA

Punta quadra, spatola in acciaio inox, manico in legno

| | | |
|-------|-------|--------|
| 18 cm | 40407 | € 2,90 |
| 20 cm | 40408 | € 2,90 |

3,00 €

Kapriof

CAZZUOLA

Punta tonda, spatola in acciaio temprato, manico progrip

| | | |
|-------|-------|--------|
| 14 cm | 02005 | € 3,90 |
| 16 cm | 02006 | € 3,90 |

4,00 €

Kapriof

CAZZUOLINO

14 cm, punta acuta, spatola in acciaio temprato, manico in legno

02007

7,00 €

Kapriof

CAZZUOLINO

Ad angolo interno, 12 cm, spatola in acciaio inox, manico in legno

02008

7,00 €

Kapriof

CAZZUOLINO

Ad angolo esterno, 11 cm, spatola in acciaio inox, manico in legno

02009

7,00 €

Kapriof

CAZZUOLINO SVIZZERO

7,5 cm, spatola in acciaio inox, manico in legno

02010

4,00 €

Kapriof

CAZZUOLINO LINGUA GATTO

Spatola in acciaio inox, manico in legno

| | | |
|-------|-------|--------|
| 14 cm | 02011 | € 4,90 |
| 16 cm | 02012 | € 4,90 |

14x44 cm
2,00 €

Kapriof

FRATTON E

Plastica, grigio

| | | |
|----------|-------|--------|
| 14x44 cm | 58860 | € 2,00 |
| 25x42 cm | 58862 | € 3,00 |

6,50 €

Kapriof

FRATTON E SPUGNA

14x22 cm, manico in legno

| | | |
|------------------------|-------|--------|
| Cellula media blu | 58852 | € 6,90 |
| Cellula grossa arancio | 58853 | € 6,90 |

11,00 €

Kapriof

FRATTON E SPUGNA AN GOLARE

9x35 cm, arancione, cellulagresca per finitura angoli interni, manico in legno

01977

9,00 €

Kapriof

FRATTON E GRIGLIATO

14x28 cm in acciaio, per gesso, adatto accamento cellulare

58858

9,00 €

Kapriof

PIALLA GESO

65x430 mm, lamina in alluminio, manico in legno

58855

6,00 €

Kapriof

FRATTON E

Liscia, 12x28 cm

| | | |
|-----------------|-------|--------|
| Manico in nylon | 01982 | € 6,90 |
| Manico in legno | 01982 | € 8,80 |

8,00 €

Kapriof

FRATTON E USA

8x20 cm, mignon, spatola in acciaio inox

01987

7,00 €

Kapriof

FRATTON E DUE MANI

14x48 cm, manico in legno

58854

6,00 €

Kapriof

FRATTON E

12x28 mm, spatola in acciaio, manico in nylon

| | | |
|----------|-------|--------|
| Dente 8 | 01983 | € 6,90 |
| Dente 10 | 01986 | € 6,90 |
| Dente 12 | 01989 | € 6,90 |

6,50 €

Kapriof

FRATTON E USA

12x28 cm, spatola in ABS, manico in PVC

01989

7,00 €

Kapriof

LEVERINO DA CARPENTIERE

A acciaio temprato

| | | |
|--------|-------|--------|
| 60 cm | 02030 | € 7,00 |
| 80 cm | 02031 | € 8,00 |
| 100 cm | 02032 | € 9,00 |

4,50 €

Kapriof

SCALPELLO OTTAGONALE

A acciaio chrome vanadium, riutilizzabile

| | | |
|-----------|-------|--------|
| 14x250 mm | 02033 | € 4,90 |
| 16x300 mm | 02034 | € 5,90 |
| 16x350 mm | 02035 | € 6,00 |

2,50 €

Kapriof

SCALPELLO OTTAGONALE

A acciaio temprato

| | | |
|-----------|-------|--------|
| 10x200 mm | 02036 | € 2,90 |
| 10x300 mm | 02037 | € 3,90 |
| 16x250 mm | 02038 | € 3,70 |
| 16x300 mm | 02039 | € 4,90 |

3,70 €

Kapriof

PUNTA OTTAGONALE

A acciaio temprato

| | | |
|-----------|-------|--------|
| 16x250 mm | 02040 | € 3,70 |
| 16x350 mm | 02041 | € 4,90 |

7,00 €

Kapriof

SCALPELLO PIATTO PER MECCANICA

7x175 mm, a unghia

| | | |
|---------------------|--------|--------|
| 1/192 | € 7,00 | |
| 25x250 mm, a taglio | 10191 | € 7,00 |

6,50 €

Kapriof

SCALPELLO

50x250 mm

| | | |
|-----------|--------|--------|
| 02042 | € 6,90 | |
| 60x250 mm | 02043 | € 6,90 |

4,00 €

Kapriof

KIT 2 PUNTE

Punta, scalpello esaltavarni

02070

1,30 €

Kapriof

SALVAMANO PLASTICA

Ø 16 mm

58954

UTENSILI PER MURATORI

METRICA

200 cm

13,00 €

STADIE ALLUMINIO

200 cm
20x80 mm 29.664 € 13,90
30x60 mm 29.669 € 13,90
250 cm
20x80 mm 29.664 € 15,90
30x60 mm 29.670 € 15,90

METRICA

170 €

STADIE ALLUMINIO

300 cm
20x80 mm 29.668 € 17,90
30x60 mm 29.671 € 17,90

Kapriol

220/300 cm

23,00 €

REGOLE CON PEDALE PER PARETI

220/300 cm 0.2058 € 23,90
220/400 cm 0.2059 € 25,90

Kapriol

Badile

3,50 €

MANICO IN LEGNO

Badile 2.2708 € 3,90
Superleggero 2.2709 € 4,90
Raspa fango 2.2730 € 3,90

Kapriol

7,00 €

BADILE IN ACCIAIO

Con manico
35.154

Kapriol

16,00 €

BADILE GOLDEN ACCIAIO TEMPRATO

Con manico
2.2719

Kapriol

24,00 €

BADILE SUPERLEGGERO

Alluminio,
con manico
in salice
2.2721

2,00 €

FRUSTA PER BASSA VISCOSITA'

8x30 cm
58939

Kapriol

5,00 €

FRUSTA PER ALTA VISCOSITA'

10x68 cm
02114

M. STAYER

22,00 €

FRUSTA PER MISCELATORE M1010

Per pitture,
intonaco
cello
e materiali
viscosi
3.0029

Kapriol

6,00 €

SAC A POCHE PER STUCCATURA

89273

3,50 €

FERMASTADIE OTTAGONALE

Acciaio temprato
250 mm 0.2028 € 3,90
300 mm 0.2029 € 3,90

5,00 €

RASPAFANGO IN ACCIAIO STAMPATO

40 cm
2.2724

13,00 €

SETACCIO TIPO EXTRA 5

Ø300 mm, foro 4 mm
07.155

19,00 €

INTONACATRICE

40409

METRICA

7,00 €

SET S PZ

Matr. in peso, filo,
polvere e mazzetta
02938

3 €

CASSONCINO PER MALTA

3 lt 0.2062 € 1,20
10 lt 0.2063 € 2,90
25 lt 58928 € 7,90

35 lt

1,50 €

SECCHIO

Plastica
7,5 lt, Ø24 cm 58922 € 1,50
10 lt, Ø26 cm 58926 € 2,50

40 lt

4,00 €

CASSA PER MACERIA

Plastica
40 lt, tonda 58928 € 4,90
50 lt, quadra 58927 € 8,90

6,00 €

KIT FRATTONI, CAZZUOLA E SECCHIO

02067





ELETTROUTENSILI

MARTELLI DEMOLITORI



TELEFUNKEN

39,50 €
SAL. 00000

MARTELLI DEMOLITORE 850 W

In dotazione: 2 punti ø 6/11 x 90 mm, chiave, coperchio antipolvere e asta di profondità 36 x 5



79,00 €
SAL. 00000

TELEFUNKEN

MARTELLI DEMOLITORE 1250 W

In dotazione: 3 punti ø 8/11/12 x 115 mm, punta platina 14 x 250 mm, punta scalpello 14 x 250 mm e valigetta 69513

99,00 €
SAL. 00000

TELEFUNKEN

MARTELLI DEMOLITORE 1900 W

In dotazione: scalpello 14 x 250 mm, 3 punti 8/11/12 x 90 mm, spazzola in carbonio, coperchio antipolvere, grasso, chiave e asta di profondità 36 x 5

Prezzo Listino
139,00 €
SAL. 00000

Prezzo agg. formale in negozio

BLACK+DECKER

MARTELLI DEMOLITORE 1250 W

In dotazione: adal taloro, mandrieno cremagliera 13 mm e valigetta 61025

179,00 €
SAL. 00000

MARTELLI DEMOLITORE 1050 W

In dotazione: asta di profondità e valigetta 53057



249,00 €
SAL. 00000

MARTELLI DEMOLITORE 1500 W

69514

Frizione meccanica di sicurezza

Prezzo Listino
305,00 €
SAL. 00000

Prezzo agg. formale in negozio

BOSCH

3 ANNI DI GARANZIA

MARTELLI DEMOLITORE 800 W

In dotazione: asta di profondità e valigetta 49138

Makita

Prezzo Listino
309,00 €
SAL. 00000

Prezzo agg. formale in negozio

MARTELLI DEMOLITORE 550 W

In dotazione: valigetta 69515

Prezzo Listino
549,00 €
SAL. 00000

Prezzo agg. formale in negozio

Makita

MARTELLI DEMOLITORE COMBINATO 1100 W

In dotazione: asta di profondità e valigetta 43909

| Codice | Modello | Potenza (W) | Martello | Potenza a c.m.f. (L) | Potenza max (L/min) | Capacità di rottura (kg) | Velocità a vuoto (L/min) | Peso (kg) |
|--------|---------------------------|-------------|----------|----------------------|---------------------|------------------------------------|--------------------------|-----------|
| 36 x 5 | M01153 | 850 | SDS PLUS | 2,5 | 3150 | Legno: 40 - Acciaio: 13 - Muro: 26 | 0-850 | 4,3 |
| 69513 | M06283 | 1250 | SDS MAX | 3,2 | 4900 | Legno: 40 - Acciaio: 13 - Muro: 30 | 0-850 | 7,5 |
| 36 x 7 | M01152 | 1900 | SDS PLUS | 5 | 3900 | Legno: 40 - Acciaio: 13 - Muro: 32 | 0-800 | 5,5 |
| 61025 | KD1250K | 1250 | SDS PLUS | 3,5 | 4100 | Legno: 40 - Acciaio: 13 - Muro: 32 | 0-850 | 5,4 |
| 53057 | TE-RH 38 | 1050 | SDS MAX | 9 | 4100 | Muro: 38 | 0-900 | 6,9 |
| 69514 | TE-DH 1027 | 1900 | SDS MAX | 3,2 | 1900 | - | - | 10,2 |
| 49038 | GBH 3-28 DFR Professional | 800 | SDS PLUS | 3,1 | 4000 | Legno: 30 - Acciaio: 13 - Muro: 28 | 0-900 | 3,6 |
| 69515 | HR0500 | 950 | SDS PLUS | 1,8 | 2000-3500 | - | 2000-3500 | 3,2 |
| 43909 | HR401C | 1100 | SDS MAX | 6,8 | 1350-2750 | Muro: 40 | 235-480 | 6,3 |

GARANZIAMO SEMPRE I PREZZI PIÙ BASSI DEL MERCATO CON QUOTAZIONI SETTIMANALI AGGIORNATE

MARTELLI DEMOLITORI



Prezzo Listino
570,00€

Prezzo aggiornato in negozio

Makita

MARTELLLO DEMOLITORE 1100 W
In dotazione: grasso per codolo, scalpello e valigetta
29616



Prezzo Listino
560,00€

Prezzo aggiornato in negozio

BOSCH
3 ANNI DI GARANZIA

MARTELLLO DEMOLITORE 1150 W
In dotazione: scalpello a punta, tubetto di grasso, panno e valigetta
69318



Prezzo Listino
599,00€

Prezzo aggiornato in negozio

DEWALT

MARTELLLO DEMOLITORE 1100 W
In dotazione: asta di profondità e valigetta
69528

Makita

Prezzo Listino
649,00€

Prezzo aggiornato in negozio



MARTELLLO DEMOLITORE 1300 W
In dotazione: scalpello a punta, grasso per codolo scalpello, panno e valigetta
61027

Prezzo Listino
769,00€

Prezzo aggiornato in negozio



MARTELLLO DEMOLITORE 1050 W
In dotazione: scalpello a punta, tubetto di grasso, panno e valigetta
69517

BOSCH
3 ANNI DI GARANZIA



Frizione meccanica di sicurezza

Prezzo Listino
819,00€

Prezzo aggiornato in negozio

MARTELLLO DEMOLITORE 1500 W
In dotazione: tubetto di grasso, scalpello piatto 25x40 mm e valigetta
49044

BOSCH
3 ANNI DI GARANZIA

Prezzo Listino
975,00€

Prezzo aggiornato in negozio



Frizione meccanica di sicurezza

MARTELLLO DEMOLITORE COMBINATO 1500 W
In dotazione: tubetto di grasso, punta e valigetta
49041

BOSCH
3 ANNI DI GARANZIA

SCANALATORI



Predisposizione sistema di aspirazione

Laser per guida taglio

TELEFUNKEN

Prezzo Listino
980,00€

SCANALATORE 1700 W
Impugnatura antiscivolo, base in acciaio, in dotazione: 2 dischi diamantati, brugola, chiave e attrezzo di rottura
40197

Predisposizione sistema di aspirazione

Prezzo Listino
195,00€

SCANALATORE 1800 W
In dotazione: 2 dischi diamantati e valigetta
48687



| Codice | Modello | Potenza (W) | Martello | Potenza colpo (J) | Frequenza max (colpi/min) | Capacità max di rottura (mm) | Peso (kg) |
|--------|-------------------------|-------------|----------|-------------------|---------------------------|------------------------------|-----------|
| 29616 | HM0870C | 1100 | SDS MAX | 7,6 | 1100-2650 | - | 5,1 |
| 69318 | G5H5 | 1150 | SDS MAX | 7,5 | 2850 | Muro: 40 | 5,6 |
| 69528 | D25501K | 1100 | SDS MAX | 8 | 2740 | Muro: 40 | 10,2 |
| 61027 | HM1111C | 1300 | SDS MAX | 17,4 | 1100-2650 | - | 7 |
| 69317 | GBH5-4.0DCE | 1050 | SDS MAX | 8,8 | 1500-3050 | Muro: 40 | 6,8 |
| 49044 | GSH 11 E Professional | 1500 | SDS MAX | 16,8 | 900-1890 | Muro: 45 | 10,1 |
| 49041 | GBH 8-4.5D Professional | 1500 | SDS MAX | 12,5 | 1380-2760 | Muro: 45 | 8,2 |

| Codice | Modello | Potenza (W) | Velocità a vuoto (colpi/min) | Profondità di scanalatura (mm) | Capacità taglio (mm) | Disco (mm) | Peso (kg) |
|--------|---------|-------------|------------------------------|--------------------------------|----------------------|------------|-----------|
| 40197 | Mot705 | 1700 | 4000 | 10-40 | 14/19/29 | 150 | 4,74 |
| 48687 | POW0650 | 1800 | 5000 | 45 | 14/24/34/44 | 150 | 9 |

MACCHINE PER LA LAVORAZIONE DEL LEGNO

TRONCATRICI

GARANZIAMO SEMPRE I PREZZI PIÙ BASSI DEL MERCATO CON QUOTAZIONI SETTIMANALI AGGIORNATE



79,00 €

TRONCATRICE 1500 W
Completa di accessori, in dotazione: disco 40 denti e disco 24 denti
36957



169,00 €

TRONCATRICE CON PIANO 1800 W
Completa di accessori
36959



199,00 €

TRONCATRICE RADIALE 2350 W
Completa di accessori
40665



259,00 €

TRONCATRICE CON PIANO 2000 W
Base rinforzata, piano girevole con scala graduata
50333



265,00 €

TRONCATRICE CON PIANO 1500 W
Completa di accessori
38513



DEWALT

Prezzo Listino
569,00 €

Prezzo oggi molto in negozio

TRONCATRICE CON PIANO 1300 W
In dotazione: lama 60 denti, protezione lama, guida parallela, spingi pezza, chiavidi servizio e smontati
69562



DEWALT

Prezzo Listino
609,00 €

Prezzo oggi molto in negozio

TRONCATRICE CON PIANO 1600 W
In dotazione: lama 60 denti, protezione lama, guida parallela, spingi pezza, chiavidi servizio e manetto
69563

LEVIGATRICI E PIALLE



Prezzo Listino
865,00 €

Prezzo oggi molto in negozio

TRONCATRICE CON PIANO 1800 W
Illuminazione e laser integrati, in dotazione: lama, guida parallela e sacco raccogli-polvere
45073



3 ANNI DI GARANZIA



99,00 €

LEVIGATRICE 375 W
Dimensione piastra Ø150 mm, dimensione nastro 915x60 mm, velocità a vuoto 14,90 giri/min, grado di eccentricità 0-45°, peso 14 kg, in dotazione: una banda, un nastro, un disco abrasivo montato sulla macchina e uno di ricambio
38512



219,00 €

PIALLA FILO SPESORE 1500 W
Spessore max piastra 204 mm, altezza max piastra 120 mm, asportazione regolabile filo a 0 e 3 mm, velocità di lavoro dello spessore 900 giri/min, velocità di avanzamento filo 6 m/min, inclinazione guida parallela da 0° a 45°, peso 24 kg
50336

TORNI



109,00 €

TORNIO LEGNO 350 W
TC-WW 1000, quat. tre velocità 80-1180-1700-2480 giri/min, capacità di tornitura 35/1000 mm, peso 22,5 kg
51373

TRAFORI



99,00 €

TRAFORO 120 W
Velocità taglio della lama 400-1600 giri/min, dimensione piano di lavoro 413,5x253 mm, capacità di taglio 45°/27 mm, 90°/150 mm, tavolo inclinabile da 0° a 45°, peso 12,7 kg
39736

| Codice | Modello | Potenza (W) | Velocità max (giri/min) | Ø Lama (mm) | Profondità taglio (mm) | Dimensione piano di lavoro (mm) | Dimensione max lavoro spessore (mm) | Peso (kg) |
|--------|------------------------|-------------|-------------------------|-------------|---------------------------|---------------------------------|-------------------------------------|-----------|
| 36957 | 213116 | 1500 | 5000 | 210 | 45°: 35x80 - 90°: 60x120 | - | - | 12 |
| 36959 | SC250 W | 1800 | 4200 | 250 | 45°: 90x75 - 90°: 120x80 | 385x275 | - | 15,5 |
| 40665 | TH-SM 2534 DUAL | 2350 | 4000 | 250 | 45°: 240x75 - 90°: 340x75 | - | - | 15 |
| 50333 | YE305 | 2000 | 4200 | 305 | 45°: 125x60 - 90°: 185x85 | - | - | 20 |
| 38513 | SC 265 W | 1500 | 3800 | 254 | 45°: 103x30 - 90°: 155x20 | 462x360 | - | 15,5 |
| 69562 | DW711-QS | 1300 | 3300 | 305 | 45°: 155x55 - 90°: 25x120 | - | - | 19,5 |
| 69563 | D27113 | 1600 | 3300 | 305 | 45°: 155x55 - 90°: 25x120 | - | - | 19,5 |
| 45073 | GTM 12 JL Professional | 1800 | 3800 | 305 | 0°: 95x150 - 45°: 95x90 | - | - | 23 |



BANCHI SEGA

8400€
I.V.A. INCLUSA

**BANCO SEGA
900 W**
Completata
di accessori
39735



17000€
I.V.A. INCLUSA

**BANCO SEGA
1700 W**
Piano estraibile,
in dotazione: guida
parallela, lente
di ingrandimento,
lama in metallo
ed ipersensibile laser
60562



SEGHE A NASTRO

24000€
I.V.A. INCLUSA

**BANCO SEGA
DA CANTIERE
2000 W**

Motore a induzione,
ruote e impugnatura
per il trasporto,
in dotazione: attacco
per aspirazione
Ø100 mm, prolunga,
guida parallela, guida
angolare e lama
60564



Kapriol

69900€
I.V.A. INCLUSA

**BANCO SEGA
2200 W**

Piano estraibile
720x620 mm,
in dotazione:
goniometro,
stringipizzo,
chiavi di servizio,
disco per legno
in vista
31021



Da cantiere



11900€
I.V.A. INCLUSA

SEGA A NASTRO 250 W
In dotazione: guida parallela
39071



38900€
I.V.A. INCLUSA

SEGA A NASTRO 750 W
Predisposizione con attacco
aspirazione e spingipizzo
di sicurezza, in dotazione:
guida angolare e parallela
66886

| Code | Modello | Potenza (W) | Velocità a vuoto (m/s/rev) | Ø. AL. (mm) | Proiezione tavolo (mm) | Dimensione piano lavoro (mm) | Peso (kg) |
|-------|-------------|-------------|----------------------------|-------------|------------------------|------------------------------|-----------|
| 39735 | RT-TS 920 | 900 | 4,80 | 205 | 45°: 42 - 90°: 45 | 525x400 | 13,4 |
| 60562 | RT-TS 1725U | 1700 | 4,80 | 250 | 45°: 65 - 90°: 85 | 626x250 | 33,5 |
| 60564 | RT-TS 2031U | 2000 | 2,90 | 315 | 45°: 60 - 90°: 83 | 800x550 | 54 |
| 31021 | 155L315 | 2200 | 2,80 | 315 | 105 | 690x650 | 81 |

| Code | Modello | Potenza (W) | Velocità a vuoto (m/s/rev) | Dimensione AL. (mm) | Corrente a vuoto (A) | Dimensione piano lavoro (mm) | Peso (kg) |
|-------|------------|-------------|----------------------------|---------------------|----------------------|------------------------------|-----------|
| 39071 | 213303 | 250 | 14,00 | 1400x6,5 | 45°: 80 - 90°: 200 | 300x300 | 15 |
| 66886 | TC-SB 305V | 750 | 370-800 | 2320x12,7 | 45°: 75 - 90°: 170 | 495x390 | 67 |

BANCO FINESTRE PVC E PERSIANE SU MISURA

Le nostre finestre in PVC sono conformi alla normativa UNI7697/2014 e contribuiscono alla classificazione energetica della casa. Puoi ottenere un progetto su misura e richiedere la certificazione per la detrazione fiscale del 50% dalle tasse in 10 anni. Porta le misure, richiedi un preventivo e scopri come ricevere il tuo ordine a casa o presso il tuo cantiere.

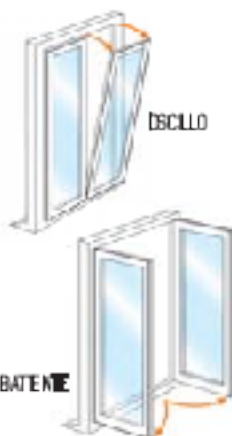
GARANZIE:

| | | | |
|---|------------------------------------|---|---|
| GARANZIA 1 ANNO MANIGLIE E CERNIERE | GARANZIA 10 ANNI PROFILO | GARANZIA 5 ANNI ISOLAMENTO TERMICO E ELETRICO | GARANZIA 15 ANNI CONFERIMENTO IN ACCIAIO ANTIRIFLESSO DA -40° A +120° |
|---|------------------------------------|---|---|

Le nostre finestre in PVC anti UV hanno doppia guarnizione EPDM (da -40° a 120°C) antiavvicchiamento, doppia apertura oscillo battente, maniglia inclusa

Attraverso il calcolo della trasmittanza termica (che è il flusso di calore espresso in Watt che passa attraverso 1 m² di parete nell'unità di tempo per ogni grado Kelvin di differenza di temperatura fra due superfici) è possibile classificare ogni componente edilizio indicando un valore caratteristico U

| | |
|--------------------------------------|--|
| Coefficiente termico totale | U _t ≤ 1,40 W/m ² K |
| Coefficiente termico Vetro | U _v ≤ 1,10 W/m ² K |
| Coefficiente di trasmittanza termica | U = 1,20 W/m ² K |



Profili artonditi ad alta spessore

Sezione telaio 60x55 mm

Giocellato anticondensa e assie di scolo per garantire la ventilazione condensa

Struttura ad aletta e a 4 camere aerate

Doppio vetro anti UV con camera bassa inerte attivo con all'interrogazione Argon a pressione:

- Finestre 30 mm (6 mm, 3-31-20 mm - 4 mm)
- Porte finestra 30 mm (6 mm 3-31-18 mm - 6 mm 3-3-1)

Sezione ante 60x77 mm

Anima in acciaio zincato di spessore 1,2/1,5 mm anti torsione per rendere più stabile il prodotto

CERTIFICAZIONI:

| | | |
|--------------------------------------|--|---|
| 4 APR FENESTRE AL VETRO | 6A ACQUA ENERGIA AL VETRO | C2 VETRO RESISTENZA AL DANNO VETRO |
|--------------------------------------|--|---|

FINESTRE IN PVC BIANCO

Doppio vetro
Maniglia inclusa

L45xH45 cm

5600€

dB 31
ISOLAMENTO ACUSTICO

FINESTRA APERTURA VASISTAS

| | | |
|------------|-------|---------|
| L45xH45 cm | 51263 | € 56,00 |
| L80xH45 cm | 51262 | € 66,00 |

Doppio vetro
Maniglia inclusa

L60xH60 cm

6500€

dB 31
ISOLAMENTO ACUSTICO

FINESTRA APERTURA VASISTAS

| | | |
|------------|-------|---------|
| L60xH60 cm | 51257 | € 66,00 |
| L80xH60 cm | 51252 | € 76,00 |

Doppio vetro
Doppia apertura
Maniglia inclusa

L60xH120 cm

10300€

dB 31
ISOLAMENTO ACUSTICO

FINESTRA 1 ANTA

| | | |
|-------------------|----------|----------|
| L60xH120 cm DX/SX | 51226/26 | € 103,00 |
| L80xH120 cm DX/SX | 51220/21 | € 113,00 |
| L60xH140 cm DX/SX | 51233/36 | € 118,00 |
| L80xH140 cm DX/SX | 51237/40 | € 122,00 |

Doppio vetro
Doppia apertura
Maniglia inclusa

L140xH140 cm

22700€

dB 31
ISOLAMENTO ACUSTICO

FINESTRA 2 ANTE

| | | |
|--------------|-------|----------|
| L100xH120 cm | 51247 | € 151,00 |
| L80xH140 cm | 51246 | € 159,00 |
| L120xH120 cm | 51244 | € 170,00 |
| L120xH140 cm | 51249 | € 208,00 |
| L140xH120 cm | 51245 | € 198,00 |
| L140xH140 cm | 51250 | € 227,00 |



- ▶ Doppio vetro
- ▶ Doppia apertura
- ▶ Maniglia inclusa



217,00 €
IVA INCLUSA



PORTA FINESTRA 1 ANTA
 L.80xH2.20 cm

DK/SX *5/26/5/27* € 217,00

- ▶ Doppio vetro
- ▶ Doppia apertura
- ▶ Maniglia inclusa



312,00 €
IVA INCLUSA



PORTA FINESTRA 2 ANTE
 L.120xH2.20 cm

5/26/8



7,00 €
IVA INCLUSA

CORNICE COPRIFILLO
 L.300 cm, copertura 50 mm
 23.392



1,80 €
IVA INCLUSA

4 ZANCHE
 In acciaio a murare
 23.392

FINESTRE PVC NOCE NAZIONALE

GARANZIE

1 ANNI

MANIGLIE E CERNIERE

10 ANNI

PROFILO

5 ANNI

ISOLAMENTO TERMICO E ACOUSTICO

15 ANNI

DIFFERENZIALE DI TEMPERATURA IN AMBIENTI DA -10°C A +35°C

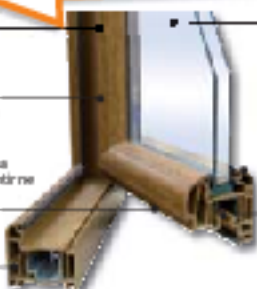
Le nostre finestre in PVC anti UV hanno doppia guarnizione EPDM (da -40°C a 120°C) antiavvicinamento, doppia apertura a cillo battente, maniglia inclusa

Profili inondati ad alto spessore

Sezione telaio 67x70 mm

Giocattolo anticondensa e aiale di scolo per garantire la ventilazione continua

Struttura ad veolare a 5 camere aerate



Doppio vetro anti UV con camera basso emi attivo con all'1 nerno gas Argon a pressione
 • Finestre 30mm
 (6 mm 3,3-1 - 20 mm - 4 mm)
 • Porte finestra 30mm
 (6 mm 3,3-1 - 10 mm - 6 mm 3,3-1)

5 sezione ante 77x80mm

Anima in acciaio zincato di spessore 1,2/1,5mm antiruggine per rendere più stabile il prodotto

Attraverso il calcolo della trasmittanza termica (che è il flusso di calore espresso in Watt che passa attraverso 1 m² di parete nell'unità di tempo per ogni grado Kelvin di differenza di temperatura fra due superfici) è possibile classificare ogni componente ed edificio indicandone un valore caratteristico U

Coefficiente termico totale $U_w \leq 1,40 \text{ W/m}^2\text{K}$
 Coefficiente termico vetro $U_g \leq 1,10 \text{ W/m}^2\text{K}$
 Coefficiente di trasmittanza termica $U = 1,27 \text{ W/m}^2\text{K}$

CERTIFICAZIONI



FENESTRE AL VETRO

EN14 ALCOSSA

RESISTENZA AL CARICO VENTO



PSCILLO



BATTENTE

Doppio vetro

Maniglia inclusa



Doppio vetro

Doppia apertura

Maniglia inclusa



Doppio vetro

Doppia apertura

Maniglia inclusa



Doppio vetro

Doppia apertura

Maniglia inclusa



L60xH60 cm

144,00 €



FINESTRA APERTURA VASISTAS

L40xH45 cm 5/29/9 € 78,00
 L80xH45 cm 5/30/2 € 89,00
 L60xH60 cm 5/31/1 € 94,00
 L80xH60 cm 5/30/4 € 103,00

132,00 €



FINESTRA 1 ANTA

L60xH20 cm
 DX/SX 5/27/9/77 € 132,00

151,00 €



FINESTRA 1 ANTA

L80xH20 cm
 DX/SX 5/27/8/80 € 151,00

155,00 €



FINESTRA 1 ANTA

L60xH40 cm
 DX/SX 5/28/2/84 € 155,00

Doppio vetro

Doppia apertura

Maniglia inclusa



Doppio vetro

Doppia apertura

Maniglia inclusa



Doppio vetro

Doppia apertura

Maniglia inclusa



166,00 €



FINESTRA 1 ANTA

L80xH40 cm
 DX/SX 5/28/9/87 € 166,00

217,00 €



FINESTRA 2 ANTE

L100xH20 cm
 5/28/8

236,00 €



FINESTRA 2 ANTE

L120xH20 cm
 5/29/0



26700€
 DB 33
 ISOLAMENTO
 ACUSTICO

FINESTRA 2 ANTE
 L140xH120 cm
 31292



27400€
 DB 33
 ISOLAMENTO
 ACUSTICO

FINESTRA 2 ANTE
 L180xH140 cm
 31294



28400€
 DB 33
 ISOLAMENTO
 ACUSTICO

FINESTRA 2 ANTE
 L120xH140 cm
 31295



30300€
 DB 33
 ISOLAMENTO
 ACUSTICO

FINESTRA 2 ANTE
 L140xH140 cm
 31297



28400€
 DB 33
 ISOLAMENTO
 ACUSTICO

PORTA FINESTRA 1 ANTA
 L80xH220 cm
 DX/SX 31306/7 € 284,00

42600€
 DB 33
 ISOLAMENTO
 ACUSTICO

PORTA FINESTRA 2 ANTE
 L120xH220 cm
 31309



990€
 31007

CORNICE COPRIFILO
 L300 cm, copertura
 50 mm
 31007



200€
 31007

4 ZANCHE
 In acciaio anamurate
 31007

FINESTRE PINO NORDICO

GARANZIE

GARANZIA 5 ANNI

IMPIANTO TERMICO DEL VETRO

GARANZIA 15 ANNI

DIFFUSIONE GARANZIA EPDM ANTIVETRICAMENTO DA -40° A +120°

Attraverso il calcolo della trasmittanza termica (che è il flusso di calore espresso in Watt che passa attraverso 1 m² di parete nell'unità di tempo per ogni grado Kelvin di differenza di temperatura fra due superfici) è possibile classificare ogni componente ed edificio indicandone un valore caratteristico U



ATTENTE

Le nostre finestre in PVC anti UV hanno doppia guarnizione EPDM (da -40° a +120° C) anti invecchiamento, doppia apertura oscillobattente, maniglia inclusa

| | |
|--------------------------------------|--|
| Coefficiente termico/telesio | U _g ≤ 1,30 W/m ² ·K |
| Coefficiente termico/Vetro | U _v ≤ 1,10 W/m ² ·K |
| Coefficiente di Trasmissione Termica | U = 1,60-1,70 W/m ² ·K <i>in accordo del modello</i> |



Profili arrondati ad alta spessore

Sezione telaio 58x70mm

Giocattolo anticondensa e aste di scolo per garantirne la ventilazione continua

Doppio vetro anti UV con camera:
• Filtri n.23 mm (3 mm + 3 mm - 4 mm)
• Forati n.23 mm (6 mm 3+6 - 11 mm - 6 mm 3+6)

Sezione ante 58x63 mm

CERTIFICAZIONI



- Doppio vetro
- Pretrattata a antiriflesso e antifungo



L60xH45 cm

80,00 €

ITALIANA

dB 30

FINESTRA APERTURA VASISTAS

| | | |
|-------------|--------|----------|
| L60xH45 cm | 6,6578 | € 89,00 |
| L60xH60 cm | 6,6580 | € 89,00 |
| L80xH45 cm | 6,6582 | € 89,00 |
| L100xH45 cm | 6,6584 | € 115,00 |

- Doppio vetro
- Pretrattata antiriflesso e antifungo

L60xH20 cm

139,00 €

ITALIANA

dB 30

FINESTRA 1 ANTA

| | | |
|-------------|----------|----------|
| DX/SX | | |
| L60xH120 cm | 6,657774 | € 139,00 |
| L80xH120 cm | 6,657777 | € 155,00 |

- Doppio vetro
- Pretrattata a antiriflesso e antifungo

L130xH120 cm

215,00 €

ITALIANA

dB 30

FINESTRA 2 ANTE

| | | | | | |
|--------------|--------|----------|--------------|--------|----------|
| L100xH120 cm | 6,6585 | € 215,00 | L120xH140 cm | 6,6594 | € 259,00 |
| L120xH120 cm | 6,6588 | € 239,00 | L100xH140 cm | 6,6592 | € 239,00 |
| L140xH120 cm | 6,6590 | € 259,00 | L160xH140 cm | 6,6596 | € 279,00 |



- Doppio vetro
- Pretrattata antiriflesso e antifungo

L305xH215 cm

305,00 €

ITALIANA

dB 30

PORTA FINESTRA 1 ANTA

| | | |
|----------------------------|----------|----------|
| L80xH215 cm, con serratura | | |
| DX/SX | 6,659799 | € 305,00 |

- Doppio vetro
- Pretrattata a antiriflesso e antifungo

L430xH215 cm

430,00 €

ITALIANA

dB 30

PORTA FINESTRA 2 ANTE

| | | |
|--------------|--------|--|
| L120xH215 cm | | |
| | 6,6701 | |

FINESTRE DA TETTO

Le nostre finestre da tetto sono in pino di prima scelta, impregnato sotto vuoto e verniciato. Hanno un'apertura a bilico con rotazione 180° per agevolare la pulizia esterna, telaio ventilato anticondensa, doppio vetro temperato 24 mm (4-16-4), maniglia con micro apertura posizionata in basso. Certificazione IFT di Rosenheim (5 o mania)



L55xH98 cm

225,00 €

FAKRO

FINESTRA DA TETTO TERMOVENTILATA

In pino prima scelta, apertura a bilico, doppio vetro, monti aggio a 15-90°, possibilità di automatizzare

| | | |
|-------------|-------|----------|
| L55xH98 cm | 00896 | € 225,00 |
| L78xH98 cm | 00895 | € 235,00 |
| L66xH118 cm | 00894 | € 245,00 |

FAKRO

L55xH98 cm

70,00 €

RACCORDO PER FINESTRA DA TETTO

In acciaio, 1 asta di mare

| | | |
|-------------|-------|---------|
| L55xH98 cm | 00899 | € 70,00 |
| L78xH98 cm | 00898 | € 72,00 |
| L66xH118 cm | 00897 | € 76,00 |

FAKRO

L55xH98 cm

74,00 €

TENDA AVVOLGIBILE IN TESSUTO POLIESTERE

Semiescurante, colore beige, completa di coprinfillo in alluminio e ganci di posizionamento

| | | |
|-------------|-------|---------|
| L55xH98 cm | 00902 | € 74,00 |
| L78xH98 cm | 00901 | € 84,00 |
| L66xH118 cm | 00900 | € 80,00 |

ACCESSORI

24V
135,00 €

MOTORE PER FINESTRA DA TETTO

Senza interruttore, forza max 200 N

| | | |
|-------|-------|----------|
| 24 V | 28914 | € 135,00 |
| 230 V | 28913 | € 150,00 |

FAKRO

116,00 €

KIT TRASFORMATORE

24 V, con interruttore a muro

28915

68,00 €

TELECOMANDO PER MOTORE

24 V 28916

78,00 €

SEN SORE DI CHIUSURA PIOGGIA

24 V 28917

LUCERNARI

L45xH95 cm

70,00 €

LUCERNARIO

Completo di controtelesia, in alluminio e abete, terminale in piombo e vetro temperato

| | | |
|------------|-------|---------|
| L45xH95 cm | 50984 | € 70,00 |
| L68xH72 cm | 50983 | € 81,00 |

L45xH95 cm

126,00 €

VASISTAS BEST

Completo di controtelesia, in abete, scossalina testa di mare e doppio vetro 15 mm (3-9-3)

| | | |
|------------|-------|----------|
| L45xH95 cm | 50982 | € 126,00 |
| L55xH72 cm | 50981 | € 154,00 |

PERSIANE ALLUMINIO



- Lamelle orientabili
- Maniglia inclusa



**PERSIAN A MARRONE
MAREZZATO 1 ANTA**

L68xH120 cm, destra
41362
Disponibile colore verde Marezzato
41354 € 199,00

- Lamelle orientabili
- Maniglia inclusa



**PERSIAN A MARRONE
MAREZZATO 1 ANTA**

L68xH140 cm, destra
41363
Disponibile colore verde Marezzato
41357 € 219,00

- Lamelle orientabili
- Maniglia inclusa



**PERSIANA MARRONE
MAREZZATO 1 ANTA**

L80xH120 cm, destra
41364
Disponibile colore verde Marezzato
41358 € 229,00

- Lamelle orientabili
- Maniglia inclusa



**PERSIANA MARRONE
MAREZZATO 1 ANTA**

L80xH140 cm, destra
41365
Disponibile colore verde Marezzato
41359 € 239,00



**PERSIANA MARRONE
MAREZZATO 2 ANTE**

L100xH120 cm

41367

Disponibile colore verde Marezzato

41368 € 329,00



**PERSIANA MARRONE
MAREZZATO 2 ANTE**

L100xH140 cm

41368

Disponibile colore verde Marezzato

41372 € 349,00



**PERSIANA MARRONE
MAREZZATO 2 ANTE**

L120xH120 cm 41369 € 339,00

L120xH140 cm 41370 € 369,00

Disponibile colore verde Marezzato

L120xH120 cm 41373 € 339,00

L120xH140 cm 41374 € 369,00



**PERSIANA MARRONE
MAREZZATO 2 ANTE**

L140xH120 cm

41372

Disponibile colore verde Marezzato

41376 € 369,00



**PERSIANA MARRONE
MAREZZATO 1 ANTE**

L80xH220 cm

41366

Disponibile colore verde Marezzato

41360 € 299,00


**PERSIANA MARRONE
MAREZZATO 2 ANTE**

L120xH220 cm

41367

Disponibile colore verde Marezzato

41377 € 499,00



**PERSIANA MARRONE
MAREZZATO 2 ANTE**

L140xH140 cm

41375

Disponibile colore verde Marezzato

41375 € 399,00

PORTE DA INTERNO

Tutte le nostre porte hanno il telaio incluso

BATTENTI

TELAIO IN M DF



COLORE NOCE



9800 €

PORTA ITALIA

Superficie in micro laminato colore noce, telaio in M DF, coprifili piatti in elas copic i a incastro per pareti da 9,5 a 11,5 cm, H210 cm (maniglia venduta separatamente)

| | | |
|--------|-------|---------|
| L70 cm | 44887 | € 98,00 |
| L80 cm | 44883 | € 98,00 |

TELAIO IN M DF



COLORE NOCE BIONDO



10800 €

PORTA CHIARA

Superficie in micro laminato colore noc abianco, telaio in MDF, coprifili tondi telescopici a incastro per pareti da 9,5 a 11,5 cm, H210 cm (maniglia venduta separatamente)

| | | |
|--------|-------|----------|
| L70 cm | 44885 | € 108,00 |
| L80 cm | 44887 | € 108,00 |

TELAIO TONDO



COLORE NOCE SCURO



L70/80 cm
12900 €

PORTA OCCIOLA

Superficie in micro laminato colore noce scuro, telaio tondo, coprifili tondi telescopici a incastro per pareti da 9,5 a 11,5 cm, H210 cm (maniglia venduta separatamente)

| | | |
|---------------------|-------|----------|
| L70 cm | 56507 | € 129,00 |
| L80 cm | 56508 | € 129,00 |
| Scorrevole - L70 cm | 44873 | € 180,00 |
| Scorrevole - L80 cm | 44874 | € 180,00 |

TELAIO TONDO



COLORE CILIEGIO



L70/80 cm
12900 €

PORTA CILIEGIA

Superficie in micro laminato colore ciliegio, telaio tondo, coprifili tondi in elas copic i a incastro per pareti da 9,5 a 11,5 cm, H210 cm (maniglia venduta separatamente)

| | | |
|---------------------|-------|----------|
| L70 cm | 56509 | € 129,00 |
| L80 cm | 56510 | € 129,00 |
| Scorrevole - L70 cm | 44879 | € 180,00 |
| Scorrevole - L80 cm | 44883 | € 180,00 |



TELAIO IN MDF



COLORE ROVERE CENERE



PORTA CLARA

Superficie in microlaminato effetto griffato colore rovere cenere, telaio in MDF, copritrilli piatti e ottas coprici a incastro per panneli da 9,5 a 11,5 cm, H210 cm (maniglia venduta separatamente)

| | | |
|---------------------|-------|----------|
| L70 cm | 49805 | € 129,00 |
| L80 cm | 49806 | € 129,00 |
| Scarrevole - L70 cm | 49811 | € 199,00 |
| Scarrevole - L80 cm | 49810 | € 199,00 |

TELAIO IN MDF



COLORE ACERO BIANCO



PORTA LUCIA

Superficie in microlaminato effetto griffato colore acero bianco, telaio in MDF, copritrilli piatti e ottas coprici a incastro per panneli da 9,5 a 11,5 cm, H210 cm (maniglia venduta separatamente)

| | | |
|---------------------|-------|----------|
| L70 cm | 49808 | € 129,00 |
| L80 cm | 49809 | € 129,00 |
| Scarrevole - L70 cm | 49812 | € 199,00 |
| Scarrevole - L80 cm | 49813 | € 199,00 |



L70/80cm

129,00 €



L70/80cm

129,00 €

PORTE DA INTERNO


Tutte le nostre porte hanno il telaio incluso

BATTENTI

TELAIO IN LEGNO
LISTELLARE



COLORE BIANCO



PORTA BIANCA

Superficie in laminato antigraffio, telaio in MDF listellare lato anuba, coprilivelli piatti telescopici a incastro per pareti da 10,5 a 12 cm, H210 cm (maniglia venduta separatamente)

| | | |
|------------------|--------|----------|
| L70 cm | 34.169 | € 140,00 |
| L80 cm | 34.170 | € 140,00 |
| L90 cm | 34.180 | € 170,00 |
| Esterna - L70 cm | 42.205 | € 269,00 |
| Esterna - L80 cm | 42.206 | € 269,00 |



SCORREVOLE - L70 cm



LIBRO - L70 cm



ESTERNO MURO - L80 cm



CONTRACT

| | | |
|-----------------------|--------|----------|
| Scorrevole - L70 cm | 34.171 | € 190,00 |
| Scorrevole - L80 cm | 34.177 | € 190,00 |
| Libro - L70 cm | 34.180 | € 329,00 |
| Libro - L80 cm | 34.181 | € 329,00 |
| Esterno muro - L80 cm | 59.911 | € 219,00 |
| Telaio di passaggio | 59.915 | € 89,00 |

TELAIO IN LEGNO
LISTELLARE



COLORE NOCE



CONTRACT



PORTA STEFANIA

Superficie in laminato antigraffio orizzontale colore noce, telaio in legno listellare, coprilivelli telescopici a incastro per pareti da 10,5 a 12 cm, H210 cm (maniglia venduta separatamente)

| | | |
|--------|-------|----------|
| L70 cm | 37.96 | € 165,00 |
| L80 cm | 37.97 | € 165,00 |
| L90 cm | 37.98 | € 180,00 |



SCORREVOLE - L70 cm



LIBRO - L70 cm



ESTERNO MURO - L80 cm



| | | |
|-----------------------|--------|----------|
| Scorrevole - L70 cm | 37.96 | € 230,00 |
| Scorrevole - L80 cm | 37.97 | € 230,00 |
| Libro - L70 cm | 37.99 | € 340,00 |
| Libro - L80 cm | 37.90 | € 340,00 |
| Esterno muro - L80 cm | 59.915 | € 229,00 |
| Telaio di passaggio | 59.922 | € 89,00 |

TELAIO IN LEGNO
LISTELLARE



COLORE GRIGIO



PORTA ALICE

Superficie in laminato antigraffio orizzontale effetto spazzolato colore rovere grigio, telaio in legno listellare, coprifili telescopici a incastro per pareti da 10,5 a 12 cm, H210 cm (maniglia venduta separatamente)

| | | |
|------------------|-------|----------|
| L70 cm | 37628 | € 178,00 |
| L80 cm | 37687 | € 178,00 |
| Vetrata - L70 cm | 42207 | € 269,00 |
| Vetrata - L80 cm | 42206 | € 269,00 |

Reversibile
Serratura magnetica



SCORREVOLE - L70 cm

LIBRO - L70 cm

ESTERNO MURO - L80 cm



CONTRACT

| | | |
|-----------------------|-------|----------|
| Scorrevole - L70 cm | 37691 | € 248,00 |
| Scorrevole - L80 cm | 37692 | € 248,00 |
| Libro - L70 cm | 37689 | € 360,00 |
| Libro - L80 cm | 37690 | € 360,00 |
| Esterno muro - L80 cm | 59910 | € 229,00 |
| Telaio di passaggio | 59917 | € 95,00 |

TELAIO IN LEGNO
LISTELLARE



COLORE PAGLIA



CONTRACT



PORTA SONIA

Superficie in laminato antigraffio orizzontale effetto spazzolato colore paglia, telaio in legno listellare, coprifili piatti telescopici a incastro per pareti da 10,5 a 12 cm, H210 cm (maniglia venduta separatamente)

| | | |
|------------------|-------|----------|
| L70 cm | 37506 | € 198,00 |
| L80 cm | 37507 | € 198,00 |
| Vetrata - L70 cm | 42216 | € 299,00 |
| Vetrata - L80 cm | 42217 | € 299,00 |

Reversibile
Serratura magnetica
Cerniere a scomparsa



SCORREVOLE - L70 cm

LIBRO - L70 cm

ESTERNO MURO - L80 cm



| | | |
|-----------------------|-------|----------|
| Scorrevole - L70 cm | 37511 | € 258,00 |
| Scorrevole - L80 cm | 37512 | € 258,00 |
| Libro - L70 cm | 37509 | € 360,00 |
| Libro - L80 cm | 37510 | € 360,00 |
| Esterno muro - L80 cm | 59914 | € 229,00 |
| Telaio di passaggio | 59921 | € 98,00 |

PORTE DA INTERNO

Tutte le nostre porte hanno il telaio incluso

BATTENTI

TELAIO IN LEGNO
LISTELLARE



COLORE OLMO



- ▶ Reversibile
- ▶ Serratura magnetica
- ▶ Cerniere a scomparsa



SCORREVOLE - L70 cm



LIBRO - L70 cm



ESTERNO MURO - L80 cm



CONTRACT



PORTA PERLA

Superficie in laminato antigraffio orizzontale effetto spazzolato colore olmo, telaio in legno listellare, coprifili piatti in glas copici a incastro per pareti da 10,5 a 12 cm, H210 cm (maniglia venduta separatamente)

| | | |
|--------|-------|----------|
| L70 cm | 38792 | € 198,00 |
| L80 cm | 38793 | € 198,00 |

| | | |
|-----------------------|-------|----------|
| Scorrevole - L70 cm | 38394 | € 258,00 |
| Scorrevole - L80 cm | 38395 | € 258,00 |
| Libro - L70 cm | 38397 | € 360,00 |
| Libro - L80 cm | 38398 | € 360,00 |
| Esterno muro - L80 cm | 59913 | € 229,00 |
| Telaio di passaggio | 59920 | € 99,00 |

TELAIO IN LEGNO
LISTELLARE



COLORE FRASSINO BIANCO



- ▶ Reversibile
- ▶ Serratura magnetica
- ▶ Cerniere a scomparsa



SCORREVOLE - L70 cm



LIBRO - L70 cm



ESTERNO MURO - L80 cm



CONTRACT



PORTA FLORA

Superficie in laminato antigraffio orizzontale effetto spazzolato colore frassino bianco, telaio in legno listellare, coprifili piatti telescopici a incastro per pareti da 10,5 a 12 cm, H210 cm (maniglia venduta separatamente)

| | | |
|--------|-------|----------|
| L70 cm | 33456 | € 209,00 |
| L80 cm | 33457 | € 209,00 |

| | | |
|-----------------------|-------|----------|
| Scorrevole - L70 cm | 34159 | € 269,00 |
| Scorrevole - L80 cm | 34160 | € 269,00 |
| Libro - L70 cm | 34163 | € 360,00 |
| Libro - L80 cm | 34162 | € 360,00 |
| Esterno muro - L80 cm | 59912 | € 229,00 |
| Telaio di passaggio | 59919 | € 99,00 |

TELAIO IN LEGNO
LISTELLARE



COLORE BIANCO LACCATO



SCORREVOLE - L70cm



CONTRACT



PORTA GIORGIA

Superficie portogratata a 3 specchiature, laccata colore bianco, telaio in legno listellare, copritrilli filo telaio e telescopici a incastro per pareti da 10,5 a 12 cm, H210 cm (maniglia venduta separatamente)

| | | | | | |
|--------|-------|----------|---------------------|-------|----------|
| L70 cm | 40536 | € 229,00 | Scorrevole - L70 cm | 40528 | € 289,00 |
| L80 cm | 40527 | € 229,00 | Scorrevole - L80 cm | 40529 | € 289,00 |

TELAIO IN LEGNO
LISTELLARE



COLORE BIANCO



SCORREVOLE - L70cm



CONTRACT



PORTA IRIS

Superficie portogratata con quattro fessate orizzontali, colore bianco, telaio in listellare, copritrilli filo telaio e telescopici a incastro per pareti da 10,5 a 12 cm, H210 cm (maniglia venduta separatamente)

| | | | | | |
|--------|-------|----------|---------------------|-------|----------|
| L70 cm | 54548 | € 249,00 | Scorrevole - L70 cm | 54550 | € 289,00 |
| L80 cm | 54549 | € 249,00 | Scorrevole - L80 cm | 54551 | € 289,00 |

PORTE DA INTERNO

Tutte le nostre porte hanno il telaio incluso

BATTENTI

TELAIO IN LEGNO LISTELLARE



COLORE BIANCO LACCATO



Reversibile
Serratura magnetica

SCORREVOLE - L.70 cm



CONTRACT



PORTA PAOLA

Superficie pantofoce, laccata colore bianco, telaio in legno listellare, copritrilli filo telaio e telescopici a incastro per pareti da 10,5 a 12 cm, H210 cm (maniglia venduta separatamente)

| | | | | | |
|--------|-------|----------|---------------------|-------|----------|
| L70 cm | 42208 | € 249,00 | Scorrevole - L70 cm | 42210 | € 289,00 |
| L80 cm | 42209 | € 249,00 | Scorrevole - L80 cm | 42211 | € 289,00 |

TELAIO IN MDF



GREZZA



Reversibile

TELAIO



ABETE MASSELLO



Reversibile



PORTA GREZZA

Superficie in fibra dura pronta da dipingere, telaio in MDF, copritrilli piatti telescopici a incastro per pareti da 10,5 a 12 cm, H210 cm (maniglia venduta separatamente)

| | | | | | |
|--------|-------|---------|---------------------|-------|----------|
| L70 cm | 35755 | € 61,00 | Scorrevole - L70 cm | 35757 | € 116,00 |
| L80 cm | 35756 | € 61,00 | Scorrevole - L80 cm | 35758 | € 116,00 |
| L90 cm | 35757 | € 85,00 | Scorrevole - L90 cm | 35759 | € 129,00 |



PORTA ANNA

Abete massello, tripla bugna pronta da rifinire, telaio spesso 105mm, H210 cm (copritrillo venduto separatamente)

| | | |
|--------|-------|----------|
| L70 cm | 41659 | € 109,00 |
| L80 cm | 41660 | € 109,00 |

A SOFFIETTO

TELAIO



COLORE BIANCO



Giunti rigidi



2100 €

PORTA A SOFFIETTO

188,5xH214 cm, PVC, colore bianco, riducibili in larghezza e in altezza 22854

TELAIO



COLORE CILIEGIO



Giunti rigidi

Serratura e maniglia incluse



Giugio

4800 €

PORTA A SOFFIETTO

188,5xH214 cm, PVC, completa di chiusura, estensibile, riducibili in larghezza e in altezza

| | | |
|------------------------------|-------------|---------|
| Giugio | 22856 | € 4.800 |
| Nice chiara | 22857 | € 4.800 |
| Pannello aggiuntivo | 22858/9 | € 1.500 |
| Profilo di estensione 180 cm | 22861/22995 | € 4,90 |

FALSI TELAI E CONTROTELAI

ABETE GREZZO



800 €

FALSO TELAI UNIVERSALE

Abete grezzo, larghezza porta da 60 a 90 cm, H215 cm

| | | |
|---------|-------|--------|
| 8,5 cm | 65018 | € 8,00 |
| 9,5 cm | 65019 | € 8,00 |
| 10,5 cm | 65020 | € 8,00 |

ACCIAIO ZINCATO



8500 €

CONTROTELAIO A 5 SCOMPARTI

Per portate caricate spessore 44 mm, acciaio zincato, completo di binario in alluminio a baionetta e fermoporta, portata 80 kg, spessore parete 105 mm, H210 cm

| | | |
|--------------------------|-------|---------|
| Per intonaco - L70 cm | 63161 | € 85,00 |
| Per intonaco - L80 cm | 63162 | € 85,00 |
| Per cartongesso - L70 cm | 63163 | € 85,00 |
| Per cartongesso - L80 cm | 63164 | € 85,00 |
| Per cartongesso - L90 cm | 63165 | € 85,00 |
| Per cartongesso - L90 cm | 63166 | € 85,00 |

PORTE BLINDATE

TANGANICA M EDIO



21900€
I.T.A. ITALIA

PORTONCI NO STEEL

190xH210 cm, 8 punti di ancoraggio, doppiaguarnizione premontata, telaio zincato prefilato 15/10, anta doppia lamiera coibentata 2 rinforzi verticali 15/10 + 5/10, pannello interno ed esterno tanganica medio, cilindro europeo, deviatore singolo, completa di maniglia, pomolo, spioncino, lama parasplinteri, 5 chiavi a doppia mappa e chiave di cartello, trasmittanza termica 1,47 W/m²K, tenuta al vento classe 5

| | | |
|----|--------|----------|
| DX | 196,07 | € 219,00 |
| SX | 196,07 | € 219,00 |

INTERNO TANGANICA MEDIO, ESTERNO IMPIALLACCIATO LEGNO TANGANICA



33400€
I.T.A. ITALIA

PORTONCI NO WOOD

H210 cm, 10 punti di ancoraggio, telaio zincato e prefilato 20/10, anta doppia lamiera coibentata 2 rinforzi verticali 15/10 + 6/10, pannello interno tanganica medio, pannello esterno impiallacciato in legno tanganica, completa di maniglia, pomolo, spioncino a griglia, lama parasplinteri, limitatore d'apertura, 5 chiavi e chiave di cartello, tessarino di proprietà, trasmittanza termica 1,47 W/m²K, tenuta al vento classe 5

| | | |
|----------------|-----------|----------|
| DX/SX - L80 cm | 304,99/78 | € 334,00 |
| DX/SX - L90 cm | 226,62/83 | € 336,00 |

INTERNO TANGANICA MEDIO, ESTERNO ACCIAIO ZINCATO FILMATO IN PVC INCISO



38900€
I.T.A. ITALIA

PORTONCI NO SECURE NOCE

190xH210 cm, 8 punti di ancoraggio, 1 telaio zincato e prefilato 20/10, anta doppia lamiera coibentata, 2 rinforzi verticali 15/10 + 6/10, pannello interno in tanganica medio, pannello esterno in acciaio zincato filmato in PVC inciso a doghe orizzontali colore noce nazionale, cilindro europeo, completa di maniglia, pomolo, spioncino, lama parasplinteri, limitatore di apertura, 5 chiavi e chiave cartello, tessarino di proprietà, trasmittanza termica 1,47 W/m²K, tenuta al vento classe 5

| | | |
|----|--------|----------|
| DX | 465,07 | € 389,00 |
| SX | 465,07 | € 389,00 |

INTERNO TANGANICA MEDIO, ESTERNO ACCIAIO ZINCATO FILMATO IN PVC INCISO



38900€
I.T.A. ITALIA

PORTONCI NO SECURE VERDE

190xH210 cm, 8 punti di ancoraggio, telaio zincato e prefilato 20/10, anta doppia lamiera coibentata, 2 rinforzi verticali 15/10 + 6/10, pannello interno in tanganica medio, pannello esterno in acciaio zincato filmato in PVC inciso a doghe orizzontali colore verde RAL 8019, cilindro europeo, completa di maniglia, pomolo, spioncino, lama parasplinteri, limitatore di apertura, 5 chiavi e chiave cartello, tessarino di proprietà, trasmittanza termica 1,47 W/m²K, tenuta al vento classe 5

| | | |
|----|--------|----------|
| DX | 465,07 | € 389,00 |
| SX | 465,07 | € 389,00 |

INTERNO TANGANICA
MEDIO, ESTERNO
OKOUM È 100%



▶ Cilindro europeo



51000€
SOLA BRANDA

PORTONCINO CINO CINNIA

Per esterno, L90xH210 cm,
10 punti di ancoraggio, telaio
zincato e profilato 20/10,
anta doppia lamiera acibentata,

2 rinforzi verticali 15/10 + 6/10, pannello interno tanganica medio,
pannello esterno okoumé 100%, panto-grato noce 15 mm, cilindro
europeo, completa di maniglia, pomolo, doppiaguarnizione, spioncino,
lama parasplinteri, limitatore di apertura, 3 chiavi e chiave cantileve,
trasmissione termica 1,47W/m²K, tenuta al vento classe 5

| | | |
|----|--------|----------|
| DX | 196,27 | € 810,00 |
| SX | 196,27 | € 810,00 |

INTERNO TANGANICA
MEDIO, ESTERNO
OKOUM È 100%



▶ Cilindro europeo




59000€
SOLA BRANDA

PORTONCINO MATTHIAS

L90xH210 cm, 10 punti di ancoraggio, telaio zincato e profilato 20/10, anta doppia
lamiera calibrata, 2 rinforzi verticali 15/10 + 6/10, pannello interno in tanganica
medio, panto-grato noce 15 mm, vetro antistordimento e antiriflettente
12x10+4 (2,6 cm), completa di maniglia e pomolo, spioncino, lama parasplinteri,
limitatore di apertura, 5 chiavi e chiave cantileve, bassetto di proprietà, trasmissione
termica 1,47W/m²K, tenuta al vento classe 5

| | | |
|----|--------|----------|
| DX | 436,57 | € 890,00 |
| SX | 436,56 | € 890,00 |

INTERNO TANGANICA
MEDIO, ESTERNO
OKOUM È 100%



▶ Cilindro europeo



65000€
SOLA BRANDA

PORTONCINO DOPPIA ANTA HAMMER

L90/30xH210 cm,
10 punti di ancoraggio,
telaio zincato
e profilato 20/10,
anta doppia
lamiera calibrata,
2 rinforzi

verticali 15/10 + 6/10, pannello interno in tanganica medio,
pannello esterno in okoumé 100% panto-grato noce 8 mm, cilindro
europeo con scrocco prolungato e 2 doppi de-ventatori, completa di maniglia
e pomolo, spioncino, lama parasplinteri, limitatore di apertura, 5 chiavi
e chiave cantileve, bassetto di proprietà, trasmissione termica 1,47W/m²K,
tenuta al vento classe 5

| | | |
|----|--------|----------|
| DX | 414,55 | € 650,00 |
| SX | 414,56 | € 650,00 |

CONTROTELAI PER PORTE BLINDATE

ACCIAIO ZINCATO



49000€
SOLA BRANDA

CONTROTELAIO

Acciaio zincato 23/10, H210 cm

| | | |
|--------|--------|---------|
| L80 cm | 364,80 | € 49,00 |
| L90 cm | 1954,6 | € 49,00 |

PORTE BLINDATE COMPONENTI

TELAIO ACCIAIO ZINCATO



SERRATURA
CILINDRO EUROPEO



355€
ITALY

PORTONCI NO D'INGRESSO BLINDATO CL4 PRO


L91xH210 cm, 12 punti di ancoraggio, anta doppia lamiera d'acciaio zincato t2 decimi con tre rinforzi verticali spessore 18 decimi, coltombatura in polistirene, 1 stallo in acciaio zincato t2/18, completo di maniglia, perno, lama parasplinteri, spioncino grandangolo, serratura CISA ad ingranaggi trepunti cilindro europeo, 5c Navi e chiave cantiera, tanuta al vento classe 4.

| | | |
|----|-------|----------|
| DX | 25905 | € 355,00 |
| SX | 25906 | € 355,00 |



PANNELLI DA INTERNO

IMPIALLACCIATO



LACCATO



No con dondolo
2250€
ITALY

PANNELLO

L91,8xH210,2cm

Impiallacciato, vero legno impregnato

Noce tangerina 25917 € 38,00

Laminati con griglia 6 mm

Noce chiaro 25907 € 22,50

Noce medio 25908 € 22,50

Revere grigio 38187 € 39,00

Noce 38188 € 39,00

Olive 38190 € 39,00

Paglia 38186 € 39,00

Frassino bianco 39385 € 39,00

Noce scuro 25909 € 22,50

CE legio 25910 € 22,50

Noce macchiato 25912 € 22,50

Wengé 25913 € 39,00

Revere sbiancato 25914 € 39,00

Lacato 25915 € 39,00

Bianco 25916 € 39,00



Componi la tua porta blindata!

Puoi scegliere tra 14 pannelli da interno e 5 pannelli da esterno

43850€

Un esempio:

portoncino NON ESPOSTO alle intemperie:

| | |
|---------------------------------|-----------------|
| Portoncino | € 355,00 |
| Pannello impiallacciato interno | € 38,00 |
| Pannello laminato interno | € 22,50 |
| 3 fermapannelli | € 24,00 |
| TOTALE | € 439,50 |

54100€

Un esempio:

portoncino ESPOSTO alle intemperie:

| | |
|---------------------------------|-----------------|
| Portoncino | € 355,00 |
| Pannello impiallacciato interno | € 38,00 |
| Pannello verniciato esterno | € 124,00 |
| 3 fermapannelli | € 24,00 |
| TOTALE | € 541,00 |

PANNELLI DA ESTERNO

LACCATO VERDE



GREZZO



Verniciato, 8 mm
12400€
ITALY

PANNELLO

Legno okourmé, L91,8xH210,2 cm

Verniciato all'acqua, noce scuro

8 mm 25918 € 124,00

14 mm 25919 € 160,00

Grezzo

8 mm 25916 € 78,00

14 mm 25917 € 160,00

Lacato verde MDF idrologo

14 mm 32827 € 160,00

PORTE CANTINA, MULTIUSO, TAGLIAFUOCO

Tutte le nostre porte da cantina, di servizio e tagliafuoco sono complete di telaio

ACCIAIO ZINCATO
GRECCATO



4400 €



PORTA DA CANTINA REVERSIBILE

Lamiere acciaio zincato e greccato, spessore 6 mm, staffe di ancoraggio, serratura e maniglia, H200 cm

| | | |
|--------|-------|---------|
| L70 cm | 65702 | € 44,00 |
| L80 cm | 65703 | € 44,00 |

ACCIAIO ZINCATO
PREVERNICIATO



L70 cm
10500 €




PORTA DI SERVIZIO TAMBURATA REVERSIBILE

Lamiere acciaio zincato preverniciato, completa di telaio, staffe di ancoraggio, serratura e maniglia, H200 cm

| | | |
|--------|-------|----------|
| L70 cm | 65705 | € 105,00 |
| L80 cm | 65706 | € 110,00 |

ACCIAIO ZINCATO
TAMBURATO



17000 €




PORTA TAGLIAFUOCO REVERSIBILE REI 60

Lamiere in acciaio zincato tamburato, completa di telaio e serratura patent, coibentata, conforme UNI 9723, L80 cm, predisposta per maniglione antipanico (venduto separatamente), H205 cm

00911

ACCIAIO ZINCATO
TAMBURATO



L80 cm
18100 €



PORTA TAGLIAFUOCO REVERSIBILE REI 120

Lamiere in acciaio zincato tamburato, completa di telaio e serratura patent, coibentata, conforme UNI 9723, predisposta per maniglione antipanico (venduto separatamente), H205 cm

| | | |
|--------|-------|----------|
| L80 cm | 22499 | € 181,00 |
| L90 cm | 22498 | € 189,00 |

LAVORI DI STAGIONE

In questa sezione proponiamo alcune gamme di prodotti stagionali, in enormi quantità e immediatamente disponibili in negozio.



A++

A+

279,00 €

SEER 6,1

SCOP 4

CONDIZIONATORE INVERTER KOOLMING 9000 BTU SERIE LANCES DV

Capacità nominale: in raffreddamento 2,64 kW, in riscaldamento 2,93 kW, carico teorico: in raffreddamento (PdesignC) 2,6 kW, in riscaldamento (PdesignH) 2,4 kW, potenza assorbita: in raffreddamento 873 W, in riscaldamento 850 W, deumidificazione separata 1 l/h, gas refrigerante R410A (800 g), pressione sonora: interna 28/31 (38 dB(A)), esterna 53 dB(A), portata d'aria interna 5,3 m³/min, tubi di collegamento: gas 6,35 mm, liquido 9,52 mm, dimensioni unità: interna L715xP188xH290 mm, esterna: L770xP195xH300 mm, peso unità interna/esterna 6,3/25,2 kg

Disponibile anche 12000 BTU 613,32 € 309,00
Disponibile anche 18000 BTU 613,37 € 579,00



SEER 5,7

SCOP 3,8

369,00 €

A+

A

CONDIZIONATORE INVERTER 9000 BTU

Capacità nominale: in raffreddamento 8870 BTU/2,60 kW, in riscaldamento 680 W, portata d'aria min/max unità interna 650 m³/h, pressione sonora unità interna/esterna 38/26-48 dB(A), tubi di collegamento: liquido 1/4", gas 3/8", gas refrigerante R410A, lunghezza tubi max 15 m, dislivello max 5 m, dimensioni unit: interna L820xP204xH280 mm, esterna L700xP256xH310 mm, peso unit: interna/esterna 10/24 kg

467,37 €
Dis. possibile anche 12000 BTU 467,38 € 419,00

CONDIZIONATORI COMPONIBILI

Componi il tuo impianto di climatizzazione Comfee!

Puoi scegliere tra 3 modelli di motore: 2, 3 o 4 attacchi e 2 modelli di split: 9000 e 12000 BTU

777,00 €

Sistema Dualsplit

Un esempio:

Motore 2 attacchi € 559,00
Split 9000 BTU € 109,00
Split 9000 BTU € 109,00
€ 777,00

A+

A

Motore 2 attacchi 18000 BTU per componibile COMFEE

Capacità nominale: in raffreddamento 5,27 kW, in riscaldamento 5,95 kW, carico teorico: (PdesignC) 5,4 kW, (PdesignH) 5,6 kW, pressione sonora esterna 56 dB(A), portata d'aria 35 m³/min, tubi di collegamento: gas 6,35 mm (x2), liquido 9,52 mm (x2), dimensioni L810xP310xH358 mm, peso unità 34,5 kg

612,27 € 559,00

Disponibili anche:
• Motore 3 attacchi 27000 BTU 612,28 € 769,00

Split 9000 BTU per componibile COMFEE

Capacità nominale: in raffreddamento 2,64 kW, 9000 BTU, in riscaldamento 2,93 kW, 10000 BTU

612,29 € 109,00

Split 12000 BTU per componibile COMFEE

Capacità nominale: in raffreddamento 3,52 kW, 12000 BTU, in riscaldamento 3,81 kW, 13000 BTU

612,31 € 119,00 (motore e split vendibili anche separatamente)



SEER 5,6

SCOP 3,8



Componi il tuo impianto di climatizzazione Multisplit!

Massima flessibilità di installazione grazie alla possibilità di far funzionare fino a 4 unità interne collegate a una unità esterna

SHARP

Sistema Dualsplit

Un esempio:

| | |
|-------------------|-----------------|
| Motore 2 attacchi | € 618,00 |
| Split 9000 BTU | € 179,00 |
| Split 12000 BTU | € 189,00 |
| Totale | € 986,00 |



• **Motore 2 attacchi 14000 BTU**
Capacità nominale: in raffreddamento 4,10 kW, in riscaldamento nominale 4,4 kW, assorbimento nominale in raffreddamento 1200 W, in riscaldamento nominale in riscaldamento 1180 W, pressione sonora 95 dB(A), portata d'aria 43,3 m³/min, dimensioni L899xH966xP378 mm, peso 43 kg, lunghezza massima tubi 20 m, dislivello max 5 m, Ø tubi liquido 1/4" e gas 3/8", gas R410A
71087 € 618,00

Disponibili anche:

| | | |
|-------------------------------|-------|-----------|
| • Motore 3 attacchi 24000 BTU | 71083 | € 1153,00 |
| • Motore 4 attacchi 28000 BTU | 71084 | € 1624,00 |

• **Split 9000 BTU**
capacità nominale: in raffreddamento 2,60 kW, in riscaldamento 2,80 kW, dimensioni L790xH275xP200 mm
53157 € 179,00

• **Split 12000 BTU**
capacità nominale: in raffreddamento 3,50 kW, in riscaldamento 3,67 kW, dimensioni L845xH289xP209 mm
53152 € 189,00

(motore e split vendibili anche separatamente)

SEER & 10



Sistema a pavimento

Un esempio:

| | |
|----------------------------|------------------|
| Motore 2 attacchi | € 618,00 |
| Split 12000 BTU | € 189,00 |
| Unità a pavimento 9000 BTU | € 372,00 |
| Totale | € 1179,00 |



• **Motore 2 attacchi 14000 BTU**
Capacità nominale: in raffreddamento 4,10 kW, in riscaldamento 4,4 kW, assorbimento nominale: in raffreddamento 1200 W, in riscaldamento nominale in riscaldamento 1180 W, pressione sonora 95 dB(A), portata d'aria 43,3 m³/min, dimensioni L899xH966xP378 mm, peso 43 kg, lunghezza massima tubi 20 m, dislivello max 5 m, Ø tubi liquido 1/4" e gas 3/8", gas R410A
71087 € 618,00

Disponibili anche:

| | | |
|-------------------------------|-------|-----------|
| • Motore 3 attacchi 24000 BTU | 71083 | € 1153,00 |
| • Motore 4 attacchi 28000 BTU | 71084 | € 1624,00 |

• **Unità a pavimento 9000 BTU**
capacità nominale: in raffreddamento 2,60 kW, in riscaldamento 2,80 kW, L790xH600xP215 mm, peso 15 kg
53161 € 372,00

• **Unità a pavimento 12000 BTU**
capacità nominale: in raffreddamento 3,50 kW, in riscaldamento 3,67 kW, 700x600x615 mm, peso 27 kg
53163 € 402,00

SEER & 10



Sistema canalizzato

Un esempio:

| | |
|-----------------------------|------------------|
| Motore 3 attacchi | € 1153,00 |
| Unità canalizzata 12000 BTU | € 363,00 |
| Unità a pavimento 9000 BTU | € 372,00 |
| Cassetta 12000 BTU | € 442,00 |
| Totale | € 2330,00 |



• **Motore 3 attacchi 24000 BTU**
Capacità di raffreddamento nominale 7,10 kW, capacità di riscaldamento nominale 8,50 kW, assorbimento nominale in raffreddamento 2180 W, assorbimento nominale in riscaldamento 2280 W, pressione sonora 98 dB(A), portata d'aria 66,66 m³/min, dimensioni L980xH790xP427 mm, peso 69 kg, lunghezza massima tubi 60 m, dislivello max 10 m, Ø tubi liquido 1/4" e gas 3/8", gas R410A
71083 € 1153,00

Disponibili anche:

| | | |
|-------------------------------|-------|-----------|
| • Motore 2 attacchi 14000 BTU | 71087 | € 618,00 |
| • Motore 4 attacchi 28000 BTU | 71084 | € 1624,00 |

• **Unità canalizzata 12000 BTU**
capacità nominale: in raffreddamento 3,50 kW, in riscaldamento 3,67 kW, 900x200x615 mm, peso 27 kg
53170 € 363,00

• **Unità canalizzata 18000 BTU**
capacità nominale: in raffreddamento 5,00 kW, in riscaldamento 5,50 kW, 700x200x615 mm, peso 23 kg
53172 € 431,00

• **Cassetta 12000 BTU**
capacità nominale: in raffreddamento 3,50 kW, in riscaldamento 4,00 kW, L570xH230xP370 mm, (pannello L650xH300xP650 mm), peso 18 kg
53165 € 442,00

• **Cassetta 18000 BTU**
capacità nominale: in raffreddamento 4,50 kW, in riscaldamento 5,00 kW, L570xH230xP370 mm (pannello 650x300x650 mm), peso 18 kg
53167 € 556,00

SEER & 10



ZANZARIERE E ACCESSORI



Verde

5,50 €

ZANZARIERA AD ANELLI PER PORTA

250x150 cm, poliestere 100%
Verde 5,287 € 5,90
Orange 2,994 € 4,90



Montaggio rapido

18,00 €

ZANZARIERA MAGNETICA PER PORTA

150x240 cm, chiusura automatica con calamite in dotazione, completa di bladesivo e guida in PVC, riducibile, removibile e lavabile, montaggio rapido 37%2



Riducibile e personalizzabile

58,00 €

ZANZARIERA A RULLO

Telaio bianco, montaggio a pressione con viti, chiusura con frizione, misura riducibile e personalizzabile, rete a trama fitta in fibra di vetro

Porta, 250x160 cm 37,025 € 58,00
Finestra, 170x80 cm 35,316 € 30,00
Finestra, 170x100 cm 35,317 € 35,00
Finestra, 170x120 cm 35,318 € 39,00
Finestra, 170x140 cm 35,319 € 42,00
Finestra, 170x160 cm 35,320 € 45,00
D5 possibile telaio marrone



119,00 €

ZANZARIERA PLISSÉ IN KIT

250x150 cm, telaio in alluminio, misura riducibile in larghezza, misura riducibile in altezza max 40 cm, rete plisse ottata ad alta resistenza, profilo a terra 4 mm, ingombro cassonetto 22 mm
Bianco 3,042 € 119,00
Marrone 3,850 € 119,00



Applicazione facile e immediata

50x70 cm

5,00 €

ZANZARIERA A PANNELLO ESTENSIBILE

Ideale per finestre con tapparella, telaio in alluminio, applicazione facile e immediata, misura adattabile, rete a trama fitta in fibra di vetro

50x70 cm 5,307 € 5,90
70x100 cm 15,087 € 8,90



250x100 cm

9,00 €

ZANZARIERA IN FIBRA DI VETRO GRIGIA OSCURANTE

250x100 cm 15,311 € 9,90
250x120 cm 15,313 € 10,90
250x140 cm 25,082 € 11,00
Alluminio
250x100 cm 19,252 € 9,90



Angolari

2,00 €

4 GIUNTI AUTOBLOCCANTI

Per profili riducibili, completi di fissaggio vano finestra
Angolari 25,089 € 2,00
A T 25,090 € 3,00



PROFILO RIDUCIBILE

Per zanzariere in alluminio, marrone
300 cm 4,3479 € 8,90
200 cm 4,3480 € 7,90



180x150 cm

2,90 €

ZANZARIERA ECOLOGICA PER PORTA E FINESTRA

Poliestere 100%, colore bianco, completa di velcro adesivo riposizionabile, lavabile a 30°C
180x150 cm 15,309 € 2,90
250x175 cm 15,321 € 4,90



Respinge il calore dei raggi solari

6,90 €

ZANZARIERA SUN STOP PER FINESTRA

150x180 cm, nero, respinge il calore dei raggi solari, completa di adesivo, removibile e lavabile 25,080



Rimovibile e lavabile

5,80 €

ZANZARIERA PER FINESTRA DA TETTO

150x130 cm, colore bianco, completa di adesivo e zip per apertura a bilico, removibile e lavabile 25,081



2,90 €

GUARNIZIONI E ANTIPOLVERE PER ZANZARIERA

A setola, 6 m 25,092




7,90 €

VELCRO PROFESSIONALE ADESIVO PER ZANZARIERE

Fibra di vetro e alluminio, bobina da 6,60 m, completo di applicatore 35,310

TENDE DA SOLE

A BARRA QUADRA



L295x200 cm

119,00 €

L295x200 cm

89,00 €


L295x150 cm

89,00 €

TENDA DA SOLE AVVOLGIBILE A BARRA QUADRA

Tessuto rigat e 100% poliestere, 280 g/m², montaggio a parete o soffitto, completa di arganello e staffe di montaggio

| | | |
|-----------------------|-------|----------|
| Giallo, L195x150 cm | 25077 | € 89,00 |
| Bordeaux, L195x150 cm | 25095 | € 89,00 |
| Giallo, L295x200 cm | 28077 | € 89,00 |
| Bordeaux, L295x200 cm | 28079 | € 89,00 |
| Giallo, L295x300 cm | 27083 | € 119,00 |
| Bordeaux, L295x300 cm | 27085 | € 119,00 |



KIT STAFFA DI RICAMBIO PER TENDA A BARRA QUADRA

Applicazione a parete o soffitto
25017

54,00 €

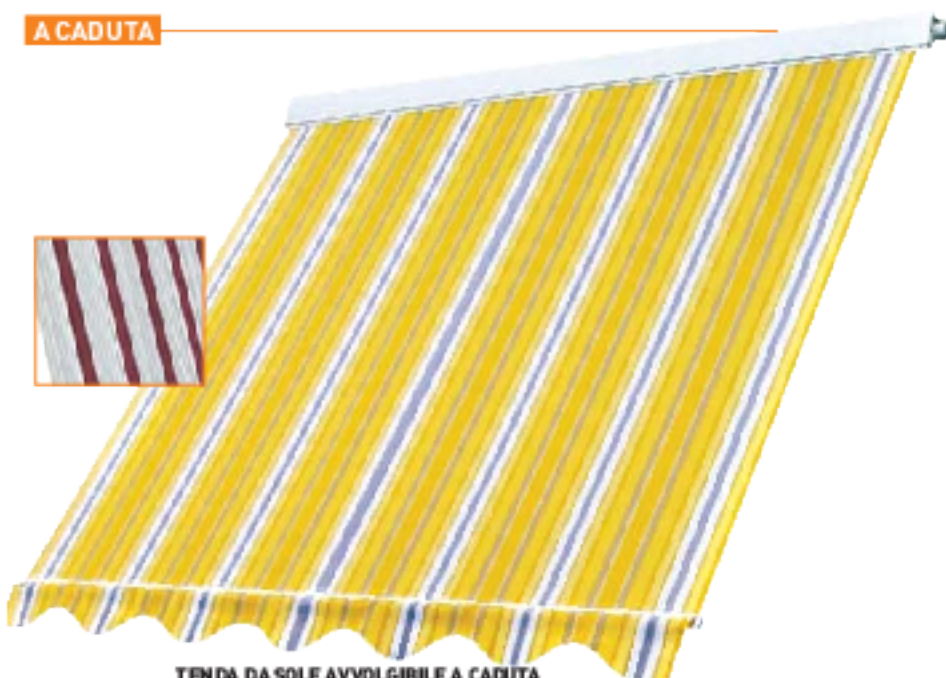
MOTORE TUBOLARE PER TENDA A BARRA QUADRA

10 Nm, 20 kg
30473



A CADUTA

DA BALCONE



14,00 €

TENDA AD ANELLI DA BALCONE

L300x150 cm, multiriga giallo, lavabile a 30°C e stirabile, completa di ganci e anelli
39048

119,00 €

TENDA DA SOLE AVVOLGIBILE A CADUTA

L270x250 cm, cassetta, tessuto rigato 100% poliestere, 280g/m², completa di bracci in alluminio

| | | |
|----------|-------|----------|
| Giallo | 25105 | € 119,00 |
| Bordeaux | 25107 | € 119,00 |

RECINZIONI



H0,5x10 m
12,90 €
S.L. GIARDINO

RETE METALLICA ZINCATA

Maglia 12,5x12,5 mm, filo 0,9 mm

10 m
H0,5 m 50512 € 12,90
H1 m 50513 € 25,15
H1,5 m 50514 € 26,10
H2 m 50515 € 54,90



H1 m
42,00 €
S.L. GIARDINO

RETE PVC PESANTE ELETTROSALDATA

Maglia 50x75 mm, rotolo 25 m
H1 m 42366 € 42,00
H1,5 m 42367 € 63,00
H2 m 42368 € 84,00



RETE ELETTROSALDATA ZINCATA

Maglia 75x50 mm, 25 m
H1 m 42366 € 27,90
H1,5 m 42367 € 41,25
H2 m 42370 € 98,00




RETE PLASTIFICATA ROMBOIDALE

Maglia 50x50 mm, rotolo 25 m
H1 m 42371 € 35,00
H1,5 m 42372 € 54,90
H2 m 42374 € 79,00



RETE PLASTIFICATA ELETTROSALDATA

Maglia 75x50 mm, 25 m
H1 m 42367 € 37,00
H1,5 m 42368 € 59,00
H2 m 42362 € 78,50



RETE PLASTICA MINIQUADRA

Polietilene, H1x15 m, maglia 5x5 mm 29596



RETE PLASTICA ESAGONALE

Polietilene, H1x15 m, maglia 15x15 mm 29597



RETE QUADRA DA BALCONE

Maglia 10x10 mm, H1x5 m 29592



RETE AVICOLA

Polipropilene, H1x10 m, maglia 27x24 mm 29595



ROTOLO TESSUTO NON TESSUTO

Bole per rinforzo di guaine liquide
1x10 m
8,00 €
S.L. GIARDINO



RETE OMBREGGIANTE

Filo unico in polietilene
2x5 m
8,00 €
S.L. GIARDINO



RETE OMBREGGIANTE

130g/m², filo unico in polietilene, ombra 95%
H2x5 m 29600 € 14,44
H2x10 m 29603 € 26,14



RETE METALLICA PLASTIFICATA

Bandiera border, maglia 15x50 mm, H0,5xL10 m 16498

IDROPULTRICI

GARANZIA SEMPRE I PREZZI PIÙ BASSI DEL MERCATO CON QUOTAZIONI SETTIMANALI AGGIORNATE



LAVOR

5990€
IVA 22%

IDROPULTRICE 110 BAR 1500 W
Fury 10, in dotazione: pistola, serbatoio e tubo
68276



Prezzo listino 7000€
IVA 22%

Prezzo aggiornato in negozio

IDROPULTRICE 110 BAR 1300 W
AGT 33-11, temperatura di alimentazione 40°C, in dotazione: pistola, lancia, ugello a getto fisso e ugello ad alta pressione per detergente
60494



LAVOR

9990€
IVA 22%

IDROPULTRICE 125 BAR 1800 W
Sorbatoio detergente ad anello, doppia lancia e pistola
37987



LAVOR

13900€
IVA 22%

IDROPULTRICE 145 BAR 2100 W
Lancia con testina standard e testina turbo, pistola attacco rapido, serbatoio d'argento es terno
26764



Prezzo listino 19000€
IVA 22%

Prezzo aggiornato in negozio

IDROPULTRICE 130 BAR 1900 W
AGT 40-13, temperatura di alimentazione 40°C, in dotazione: pistola, lancia, pannello cleaner, ugello rotante e ugello ad alta pressione per detersivo
60510



Motore a induzione



LAVOR

23900€
IVA 22%

IDROPULTRICE 140 BAR 2100 W
PASCAL 20 PLUS, in dotazione: tubo, pistola, avvolgitubo, lancia, M14, ugelli e serbatoio
68277



Prezzo listino 20000€
IVA 22%

Prezzo aggiornato in negozio

IDROPULTRICE 140 BAR 2100 W
AGT 45-14X, temperatura di alimentazione 40°C, in dotazione: pannello cleaner, lancia con getto rotante, lancia a getto variabile, ugello ad alta pressione per detergente con regolatore, pistola in metallo, ugello a 90°
60512



3 ANNI GARANZIA

Prezzo listino 53500€
IVA 22%

Prezzo aggiornato in negozio

IDROPULTRICE PROFESSIONALE 115 BAR 2200 W
GHP 5-55, in dotazione: lancia regolabile in acciaio inox e pistola
60513



LAVOR

57900€
IVA 22%

IDROPULTRICE CALDO 145 BAR 2300 W
Temperatura max alimentazione 90°C, in dotazione: tubo rinforzato, lancia standard, pistola alta pressione e serbatoio detergente integrato
26765



| CODICE | MODELLO | POTENZA (W) | PRESSIONE (bar) | POTENZA (L/min) | LUNGHEZZA TUBO (m) | PISTOLA (L) |
|--------|----------------|-------------|-----------------|-----------------|--------------------|-------------|
| 68276 | FURY 10 | 1500 | 110 | 330 | 3 | 6 |
| 60494 | AGT 33-11 | 1300 | 110 | 330 | 3 | 3,8 |
| 37987 | TORNADO 125 | 1800 | 125 | 380 | 4 | 9 |
| 26764 | RAPTOR | 2100 | 145 | 420 | 6 | 11 |
| 60510 | AGT 40-13 | 1900 | 130 | 400 | 6 | 9,5 |
| 68277 | PASCAL 20 PLUS | 2100 | 140 | 400 | 6 | 16 |
| 60512 | AGT 45-14X | 2100 | 140 | 450 | 8 | 19 |
| 60513 | GHP 5-55 | 2200 | 115 | 500 | 8 | 22 |
| 26765 | RD L/H 20 | 2300 | 145 | 450 | 8 | 21 |

*Servizio Assistenza Clienti: LAVOR non è solo un marchio, è un modo di lavorare. Analizziamo attentamente ogni richiesta, ogni problema, ogni dubbio. L'esperienza di un professionista è alla base di ogni nostra soluzione. Il nostro impegno è sempre al servizio del cliente. LAVOR è un marchio di qualità.

IRRIGAZIONE DI SUPERFICIE

| | | | | | |
|---|--|--|---|---|--|
|  <p>100€</p> <p>RACCORDO RIPARAZIONE Plastica 1/2"-5/8" 05412 € 1,00 3/4" 05413 € 1,10</p> |  <p>150€</p> <p>RACCORDO RAPIDO Plastica 1/2"-5/8" 05404 € 1,50 3/4" 05405 € 2,00</p> |  <p>150€</p> <p>RACCORDO ACQUASTOP Plastica, 1/2" 05407</p> |  <p>250€</p> <p>RACCORDO UNIVERSALE Plastica 05406</p> |  <p>300€</p> <p>RACCORDO UNIVERSALE ACQUASTOP Plastica 05409</p> |  <p>100€</p> <p>PRESA RUBINETTO Plastica 1" 05401 € 1,00 3/4" e 1/2" 05402 € 1,00</p> |
|---|--|--|---|---|--|

| | | | | | |
|--|--|---|--|--|--|
|  <p>150€</p> <p>RACCORDO RAPIDO Plastica 1/2"-5/8" 43582 € 1,50 3/4" 43583 € 1,50</p> |  <p>250€</p> <p>RACCORDO RAPIDO Plastica 1/2"-5/8" 43576 € 2,50 3/4" 43577 € 3,00</p> |  <p>250€</p> <p>RACCORDO ACQUASTOP Plastica, 1/2"-5/8" 43580</p> |  <p>350€</p> <p>RACCORDO RAPIDO UNIVERSALE Plastica, 1/2"-5/8"-3/4" 43578</p> |  <p>400€</p> <p>RACCORDO UNIVERSALE ACQUASTOP Plastica, 1/2"-3/4" 43579</p> |  <p>450€</p> <p>PRESA DOPPIO RUBINETTO Plastica, 3/4" 43569</p> |
|--|--|---|--|--|--|

| | | | |
|--|---|--|--|
|  <p>100€</p> <p>CONGIUNZIONE A 2 VIE Plastica 05410</p> |  <p>150€</p> <p>DEVIATORE A 3 VIE Plastica 05411</p> |  <p>400€</p> <p>SET IRRIGAZIONE 5 PEZZI Plastica, lancia, 2 rubinetti, raccordo 1/2", stop rubinetto 3/4" 05966</p> |  <p>700€</p> <p>SET 4 PEZZI Plastica, lancia, 2 rubinetti, raccordo 1/2" e stop 43584</p> |
|--|---|--|--|

| | | | | | |
|---|---|---|---|--|---|
|  <p>250€</p> <p>PRESA RUBINETTO Ottone 3/4" F 04870 € 2,50 1" F 04871 € 3,10 3/4" M 04872 € 2,50</p> |  <p>200€</p> <p>2 RACCORDI CON FASCETTA Ottone 1/2"x12/14 04882 € 2,00 3/4"x12/14 04883 € 2,00 3/4"x15/16 04884 € 2,00 3/4"x19/20 04885 € 2,00 1"x19/20 04886 € 3,00</p> |  <p>300€</p> <p>RACCORDO DOPPIO DI PROLUNGA Ottone 04879</p> |  <p>450€</p> <p>RACCORDO RIPARAZIONE Ottone 1/2"-5/8" 12 a 15 mm 04877 € 4,50 3/4" 16 a 19 mm 04878 € 5,50</p> |  <p>450€</p> <p>RACCORDO RAPIDO Ottone 1/2"-5/8" 04873 € 4,50 3/4" 04874 € 5,50</p> |  <p>600€</p> <p>RACCORDO ACQUASTOP Ottone 1/2"-5/8" 04875 € 6,00 3/4" 04876 € 6,00</p> |
|---|---|---|---|--|---|

| | | | | | |
|---|---|---|---|--|--|
|  <p>200€</p> <p>LANCIA MONOGETTO 43585</p> |  <p>400€</p> <p>LANCIA MONOGETTO Metallo 04880</p> |  <p>600€</p> <p>PISTOLA CON LANCIA REGOLABILE Plastica 43586</p> |  <p>700€</p> <p>PISTOLA Metallo e bic componente, impugnatura soft-touch 43587</p> |  <p>800€</p> <p>PISTOLA MONOGETTO Metallo/plastica 04881</p> |  <p>800€</p> <p>PISTOLA 8 FUNZIONI, metallic e bic componente 43588</p> |
|---|---|---|---|--|--|

| | | | | |
|--|---|---|---|---|
|  <p>250€</p> <p>IRRIGATORE STATICO Conos a puntale 22571 € 2,50 Conos a base 22572 € 2,50</p> |  <p>400€</p> <p>IRRIGATORE A IMPATTO CON PICCHETTO Plastica 18982 € 4,50 Metallo 18983 € 14,90</p> |  <p>400€</p> <p>IRRIGATORE MULTIFUNZIONE Su base 18979</p> |  <p>600€</p> <p>IRRIGATORE ROTANTE A 2 BRACCI 18981</p> |  <p>700€</p> <p>IRRIGATORE OSCILLANTE 16 ugelli 18980</p> |
|--|---|---|---|---|



3,90 €
SELLA PORTATUBO
 ABS, da muro
 4.397



12,90 €
SELLA PORTATUBO
 Metallo, da muro
 28.397



19,90 €
KIT TUBO SPIRALATO
 10 m, con lancia e raccordi
 2.7824



12,90 €
TUBO SPIRALATO
 Per pompa, 8 m

| | | |
|--------|--------|---------|
| Ø25 mm | Ø7.852 | € 12,90 |
| Ø30 mm | Ø7.853 | € 16,90 |
| Ø35 mm | Ø7.854 | € 19,90 |
| Ø50 mm | Ø7.855 | € 29,90 |



9,90 €
KIT TUBO E RACCORDI
 15 m, 3 strati, Ø15 mm (5/8")
 05.06.9



11,90 €
TUBO 3 STRATI
 8 bar, 25 m

| | | |
|---------------|---------|---------|
| Ø15 mm (5/8") | 05.05.6 | € 11,90 |
| Ø19 mm (3/4") | 05.05.7 | € 18,90 |



13,90 €
TUBO 4 STRATI
 8 bar, uso alimentare da 60° a -15° C

| | | |
|--------------|---------|---------|
| Ø15 mm, 15 m | Ø7.12.8 | € 13,90 |
| Ø15 mm, 25 m | Ø7.12.2 | € 19,90 |
| Ø19 mm, 25 m | Ø7.12.4 | € 29,90 |



19,90 €
TUBO ESTENSIBILE YOYO
 Antistensione, 3 raccordi e pistola multifunzione

| | | |
|------|---------|---------|
| 10 m | Ø8.79.9 | € 19,90 |
| 18 m | Ø8.80.0 | € 29,90 |
| 25 m | Ø8.80.1 | € 38,90 |



17,90 €
TUBO 5 STRATI
 8 bar, antistensione

| | | |
|---------------------|---------|---------|
| Ø15 mm (5/8"), 15 m | 05.06.3 | € 29,90 |
| Ø15 mm (5/8"), 50 m | 05.06.4 | € 49,90 |
| Ø19 mm (3/4"), 25 m | 05.06.5 | € 39,90 |



8,90 €
CARRELLO AVVOLGITUBO BABY
 05.62.4



14,90 €
AVVOLGITUBO ACCESSORIO BABY PLUS
 Con tubo da 15 m da 1/2", presa rubinetto 3/4", acquastop e lancia 05.62.7



69,90 €
AVVOLGITUBO MURALE
 Con tubo da 20 m, completo di attacco staffa/girevole, lancia e raccordi
 4.39.93



24,90 €
MINI AVVOLGITUBO ACQUA BAG
 Tubo flessibile e tracciato (10 m interni avvolgibili e 1,5 m esterni), 2 raccordi con aggancio rapido, lancia ergonomica a portata variabile e presa rubinetto 3/4"
 08.80.3



2,50 €
TUBO SPIRALATO
 Per pompa

| | | |
|--------|---------|--------|
| Al m | | |
| Ø25 mm | Ø7.13.6 | € 2,90 |
| Ø30 mm | Ø7.13.8 | € 2,90 |



1,30 €
TUBO CANTIERE
 Aranciomagliato, Ø15 mm
 Ø7.14.9




0,50 €
TUBO CRI STALLO

| | | |
|--------|---------|--------|
| Al m | | |
| Ø5 mm | Ø7.14.5 | € 0,90 |
| Ø10 mm | Ø7.14.6 | € 0,90 |



1,90 €
TUBO 4 STATI
 Giallo magliato

| | | |
|--------|---------|--------|
| Al m | | |
| Ø19 mm | Ø7.14.7 | € 1,90 |
| Ø25 mm | Ø7.14.8 | € 2,90 |



1,30 €
TUBO RETEX
 Trasparente

| | | |
|--------|---------|--------|
| Al m | | |
| Ø13 mm | Ø7.14.2 | € 1,70 |
| Ø16 mm | Ø7.14.3 | € 1,90 |



4,90 €
MANIC HETTA MANDATA
 Per pompa, Ø50mm
 64.621



29,90 €
CARRELLO AVVOLGITUBO
 Acciaio, per tubo da 60 m
 4.79.05



49,90 €
CARRELLO AVVOLGITUBO
 Acciaio, per tubo da 100 m
 4.39.95

VAPORIZZATORI



4,90 €
POLVERIZZATORE A PRESSIONE

| | | |
|------|---------|---------|
| 2 lt | 6.52.39 | € 4,90 |
| 6 lt | 6.52.45 | € 22,90 |



2,90 €
LANCIA PER VAPORIZZATORE
 A lumino
 6.52.45



29,90 €
POLVERIZZATORE A SPALLA
 15 lt
 6.52.44



99,90 €
POLVERIZZATORE A SPALLA
 Portata 15 lt, a batteria
 4.36.02



169,90 €
POLVERIZZATORE A SPALLA 25,6 CC
 Portata 25 lt, pressione 10/40 bar, erogazione 2,5 lt/min, serbatoio miscela 0,5 lt, ac. candela elettronica, avviamento a corda autoavvolgente, peso 8,4 kg
 59.03.9

IRRIGAZIONE INTERRATA



Hunter
4 stazioni
39,90 €
PROGRAMMATORE ECOLOGIC
Da interno
4 stazioni 68035 € 39,90
6 stazioni 68036 € 49,90



Hunter
Da interno, 4 stazioni
69,90 €
PROGRAMMATORE XCORE
Da interno, 4 stazioni 68038 € 69,90
Da interno, 6 stazioni 68040 € 79,90
Da esterno, 4 stazioni 68041 € 99,90
Da esterno, 6 stazioni 68042 € 129,90



CEPER
69,90 €
PROGRAMMATORE
Multipla LCD, DC 9V
26677



CEPER
99,90 €
PROGRAMMATORE COMETA
Programmazione settimanale,
6 zone, T9
05561



Hunter
179,90 €
PROGRAMMATORE PRO C
Da esterno, modulare
68056



Hunter
49,90 €
MODULO ESPANSIONE
3 stazioni
68058



Hunter
29,90 €
SENSORE PIOGGIA MINI CLICK
68059



CEPER
26,90 €
SENSORE DI PIOGGIA
25364



CEPER
19,90 €
PROGRAMMATORE ELETTRONICO MANUALE
0ra/min
56626



CEPER
39,90 €
PROGRAMMATORE
2vie
47226



CEPER
46,90 €
PROGRAMMATORE DIGITALE
0ra/min
27823



1,90 €
FUSTELLA FORATUBI
21973



3,90 €
RIDUTTORE DI PRESSIONE
F3/4" x M3/4"



3,90 €
PRESA RUBINETTO
Flottante, 3/4", per tubi
4x6 e 1x16 mm
21964



5,90 €
25 FASCETTE STRINGITUBO
Ø16/18 mm
21968



2,50 €
25 RACCORDI
Per tubi, 1,4x16 mm
Dritti 25669 € 2,90
A gomito 25670 € 6,90
A T 25671 € 6,20
Tappi 25672 € 3,90



6,90 €
50 RACCORDI
Per tubi, 1,4x16 mm
Dritti 25669 € 6,90
A gomito 25670 € 10,90
A T 25671 € 10,90



12,90 €
25 NEBULIZZATORI MAXIMA
360°, regolabili
0-74 l/h
25 pz 25678 € 12,90
50 pz 25679 € 18,90



6,90 €
25 SPRUZZATORI AQUILAJET
Fissi
90° 25660 € 6,90
180° 25661 € 6,90
360° 25662 € 6,90



2,90 €
25 RACCORDI PER TUBI 4X6 MM
Dritti 25664 € 2,90
A gomito 25665 € 3,90
A T 25666 € 3,90
Acroce 25667 € 3,90
Tappi fine linea 25668 € 2,90



2,90 €
25 PICI HETTI
Formetubi capillari,
collettore
4x6 e 6x8 mm 25663 € 2,90
1,4x16 mm 25666 € 7,90



9,90 €
25 ASTE PORTA TUBI NO
Elevatore, 30 cm
25677



17,90 €
25 GOCCIOLATORI DELTA DRIP
Regolabili, 0-6 l/h
Su puntale 25676 € 17,90
Senza puntale 25675 € 9,90



7,90 €
25 GOCCIOLATORI LINEA BARREL
Regolabili, 0-8 l/h
25677



11,90 €
50 GOCCIOLATORI LINEA BARREL
Regolabili, 0-8 l/h
25678



6,90 €
25 GOCCIOLATORI AUTOCOMPENSANTI
4 l/h
25679



14,90 €
50 GOCCIOLATORI DELTA DRIP
Regolabili, 0-6 l/h
25673



15,90 €
25 GOCCIOLATORI OTTIMA
360° regolabili, 0-6 l/h,
su puntale
25685



6,90 €
10 MICROIRRIGATORI
Orbita con diffusore rotante e
del getto 360°, regolabili
21992



5,90 €
TUBO CAPILLARE
1/4", Ø6 mm, 20 m
43992



5,90 €
TUBO POLIETILENE
Ø15 mm, PN4, spessore 1,2 mm
25 m 68614 € 5,90
50 m 68615 € 9,90



10,90 €
TUBO GOCCIOLANTE
Ø16 mm passo 40 cm, portata 4 l/h
25 m 68616 € 10,90
50 m 68617 € 18,90

RAIN 3 BRN

14,90 €



ELETTROVALVOLA HY 1"
24 V, senza controllo di flusso

| | | |
|---|-------|---------|
| F | 68062 | € 14,90 |
| M | 68063 | € 14,90 |

Hunter

9 V, F
29,90 €

ELETTROVALVOLA PGM 1"

Con controllo di flusso

| | | |
|---------|-------|---------|
| 9 V, F | 68066 | € 29,90 |
| 9 V, M | 68067 | € 29,90 |
| 24 V, F | 68064 | € 19,90 |
| 24 V, M | 68065 | € 19,90 |



elber

12,90 €

FILTRO IN LINEA 1" x 1"
25369



69,90 €

MODULO DI COMANDO
Elettrovalvola 9 V
25363



1/2"
0,30 €

NIPPLIO

| | | |
|------|-------|--------|
| 1/2" | 68068 | € 0,30 |
| 3/4" | 68069 | € 0,40 |
| 1" | 68070 | € 0,50 |

Ridotto

| | | |
|-------------|-------|--------|
| 1/2" x 3/4" | 68071 | € 0,35 |
| 3/4" x 1" | 68073 | € 0,50 |



1/2"
0,30 €

MANICOTTO

| | | |
|------|-------|--------|
| 1/2" | 68074 | € 0,70 |
| 3/4" | 68075 | € 0,90 |
| 1" | 68076 | € 1,00 |

Ridotto

| | | |
|-------------|-------|--------|
| 1/2" x 3/4" | 68077 | € 0,70 |
| 3/4" x 1" | 68078 | € 0,90 |



0,30 €

RIDUZIONE
1/2" x 3/4"
68079

1/2"
0,40 €

TAPPO MASCHIO

| | | |
|------|-------|--------|
| 1/2" | 68080 | € 0,40 |
| 3/4" | 68081 | € 0,50 |
| 1" | 68082 | € 0,60 |



elber
Curva M/F 1"
1,40 €

RACCORDO
Curva M/F 1"
25367 € 1,40
A T" Fx Fx M" 25368 € 1,90



3/16"
1,00 €

RACCORDO

Tubo Ø16mm

| | | |
|----------------------|-------|--------|
| F 3/4" - 1/2" | 25376 | € 1,90 |
| Automatico | 25377 | € 2,00 |
| Rub. collettore 1/2" | 64345 | € 1,99 |
| Rubin. collettore | 25378 | € 3,90 |
| Gomitolo, M 1/2" | 25379 | € 1,90 |
| 3 vie, M 1/2" | 25380 | € 1,60 |
| Angolo, M 1/2" | 25381 | € 1,90 |
| Prolunga | 25382 | € 1,20 |
| Angolo | 25383 | € 1,90 |
| 3 vie | 25384 | € 1,60 |
| Tappo fine tubo | 25385 | € 1,90 |



1,00 €

VALVOLA SVUOTAMENTO FINE LINEA
F 3/4"
32857

elber
5,90 €

PROLUNGA
Flessibile,
3/4" - 1/2"
25370



0,50 €

PROLUNGA FILETTATA
1/2" x 1/2" 68083 € 0,50
3/4" x 3/4" 68084 € 0,50



Hunter

1,99 €

IRRIGATORE STATICO

5 cm

| | | |
|----------------------------|-------|--------|
| Testina 10 A, raggio 3 m | 68089 | € 1,99 |
| Testina 12 A, raggio 3,7 m | 68090 | € 1,99 |
| Testina 15 A, raggio 4,6 m | 68091 | € 1,99 |
| Testina 17 A, raggio 5,2 m | 68092 | € 1,99 |



Hunter

1,99 €

IRRIGATORE STATICO

10 cm

| | | |
|----------------------------|-------|--------|
| Testina 10 A, raggio 3 m | 68098 | € 1,99 |
| Testina 12 A, raggio 3,7 m | 68099 | € 1,99 |
| Testina 15 A, raggio 4,6 m | 68100 | € 1,99 |
| Testina 17 A, raggio 5,2 m | 68101 | € 1,99 |



elber
360°
10,90 €

POP UP COLIBRI

Basso consumo, altezza 2"

| | | |
|--------------------|-------|---------|
| 360°, raggio 4,5 m | 59033 | € 10,90 |
| 180°, raggio 4,7 m | 59034 | € 10,90 |
| 90°, raggio 4,2 m | 59035 | € 11,00 |



3
3,90 €

3 TESTINE

Per irrigatori statici, 1/2", raggio 3 m

| | | |
|------|-------|--------|
| 10 A | 68102 | € 3,90 |
| 12 A | 68103 | € 3,90 |
| 15 A | 68104 | € 3,90 |
| 17 A | 68105 | € 3,90 |



elber
2", 5 cm
5,90 €

POP UP

Statico, regolabile

| | | |
|-----------|-------|--------|
| 2", 5 cm | 25377 | € 5,90 |
| 4", 10 cm | 25364 | € 5,40 |



elber

5,40 €

POP UP

Statico, regolabile,
4", 10 cm

| | | |
|------|-------|--------|
| 90° | 25373 | € 5,40 |
| 180° | 25374 | € 5,40 |
| 360° | 25365 | € 5,40 |



9,90 €

IRRIGATORE DINAMICO SRM

A turbina, 1/2",
con 6 ugelli
68106



12,90 €

IRRIGATORE DINAMICO PGP

A turbina, 3/4",
con 27 ugelli
68107



elber
17,50 €

POP UP TURBINA

Regolabile, 4",
10 cm, 40°-360°
mediaglitata
25375



elber
17,50 €

POP UP TURBINA

Regolabile, 5",
12,5 cm, 30°-360°
attacco 3/4
25366



59,90 €

CENTRALINA DA POZZETTO BACCARÀ

1 stazione, con valvola a pila, non stagna
68060



Hunter
99,90 €

PROGRAMMATORE DA POZZETTO NODE

1 stazione,
con valvola a pila
68061



Mix
3,90 €

POZZETTO TONDO

Mini Ø20 cm 68085 € 3,90
Large Ø32 cm 68086 € 7,90



Standard
19,90 €

POZZETTO RETTANGOLARE

Standard, L49xP38xH30 cm 68087 € 19,90
Jumbo, L64xP50xH30 cm 68088 € 29,90



SPECIALE PREZZI STOCK! IN QUANTITÀ LIMITATE



282 €/M²



ROLO LANA DI ROCCIA GED
60x100 cm, densità 40 kg/m³

| | | |
|-------|-----------|--------|
| | Al rotolo | al m² |
| 60000 | € 16,90 | € 2,82 |



280 €/M²



PANNELLO XPS
Bordo battente, 125x60 cm

| | | |
|-------|-------------|--------|
| | Al pannello | Al m² |
| 60796 | € 2,10 | € 2,80 |



4,75 €/PEZZO

LISTONE PAVIMENTO IN ABETE GREZZO
Da scelti,
2,7x14,7x240 cm
60756



1' SCELTA

880 €/M²

LISTONE
Abete grezzo, 300x12 cm, spessore 20 mm,
pacco 1,8 m², resa pacco 1,65 m²

| | | |
|-------|------------|--------|
| | Al cartone | al m² |
| 30225 | € 15,84 | € 8,00 |



4 cm SPESORE

906 €/M²

PIASTRELLONE LAVATO
Grigio fine, per esterno, 50x50 cm

| | | |
|-------|--------|--------|
| | Al pz | al m² |
| 71818 | € 2,49 | € 9,96 |



904 €/M²

LASTRA POLI CARBONATO
20x90 cm, spessore 10 mm

| | | |
|-------|---------|--------|
| | Al pz | al m² |
| 68929 | € 17,90 | € 9,94 |



420 €/M²

PANNELLO EPS GRAFITE
10x60 cm, trazione 150 Kpa

| | | |
|-------|-------------|--------|
| | Al pannello | al m² |
| 71178 | € 2,10 | € 4,20 |

PREZZI STOCK!

IN QUANTITÀ LIMITATE

Motore 2 tempi Haribarnax

SOLO 150 PEZZI



8900€

DECESPUGLIATORE 25,4 CC

Euro 2, Ø asta 26 mm, asti a trasmissione Ø8 mm, dotati di: impugnatura, maniglia chiusa con attacco tesina e fili nylon filotto 10 F 44738

SOLO 150 PEZZI



8900€

POMPA SOMMERSA ACQUE SPORCHE 730 W

Eco expert, portata max 275 l/min, prevalenza 8,5 m, impurità Ø30 mm, aspira fino a 1 m 61499

SOLO 120 PEZZI



2900 W

15900€

LAVORO

IDROPULITRICE 160 BAR

STM 160, 170 l/h, tubo 8 m, doppiolancia, serbatoio detergente esterno, peso 12,5 kg, con accessori 26378

9900€

HITACHI
Inspire the Next

ELETTOSEGA 1900 W

CS 40 SB, lunghezza barra 40 cm, lubrificazione catena automatica, passo e catena 3/8", capacità serbatoio 0,2 lt, sistema di regolazione tensionamento catena senza l'utilizzo di utensili, peso 4,7 kg, dotata di doppio sistema frenante meccanico inaziale ed elettrico a microswitch, pompa d'olio automatica con possibilità di regolare il flusso di lubrificazione dalla catena da 0 a 6 cc/min, robusto rampone di metallo 57587



SOLO 120 PEZZI

SOLO 200 PEZZI



4400€

TOSAERBA ELETTRICO 1000 W

H-1033 E, larghezza taglio 31 cm, altezza taglio 24-45-60 mm, capacità sacco di raccolta 28 lt, telaio in polipropilene antiurto, peso 10 kg 61495

Consigliato per superfici fino a 1400 m²

Motore a scoppio Da yao OHV

SOLO 250 PEZZI



19900€

TOSAERBA SEMOVENTE 135 CC

Lunghezza taglio 46 cm, altezza taglio 25-75 mm, capacità cesto di raccolta 60 lt, telaio in acciaio, ruote anteriori Ø150 mm, posteriori Ø200 mm, peso 32 kg 62521

SOLO 50 PEZZI



129500€

CASETTA CORINTO BROWN

4,00x4,00 cm, abete autoclavato marrone, spessore 28 mm, dimensione interna 14,17 m², dimensione esterna 16 m², tetto a portine di pino spessore 16 mm, ingombro tetto 18,23 m² 68707

PREZZI STOCK! IN QUANTITÀ LIMITATE



SOLO 1000 PEZZI

1,90 €

2 SILICONI ACRILICI HI-TECH SIGILL

Bianco, verniciabile, ideale per riempimento di crepe e ornazione dei vari tipi di cemento, intonaco, murature, mattoni, pietra, legno e derivati (280 ml 4827)

SOLO 750 PEZZI



SOLO 300 PEZZI

10,90 €

TUBO 4 STRATI

Ø 15 mm, 25 m, 18 bar 39361

SOLO 120 PEZZI



29,90 €

CARRELLO CON TUBO

Telaio in plastica e metallo, manico retrattile telescopico con capienza max 400 (tubi 1/2"), tubo 25m, lancia a spruzzo regolabile, raccordi e presa rubinetto 22790

49,90 €

RETE PLASTIFICATA

Maglia 75x63mm, rete H1,5x2,5 m 50936

3,80 €

SCHIUMA POLIURETANICA SIGILL MATIC

Professione, eleva te grado di isolamento sia termico che acustico, autoespandente classe B2, ideale per il montaggio di porte e finestre, 750 ml

Con beccuccio 4817 €3,80
Matic 4818 €3,80

SOLO 800 PEZZI



SOLO 350 PEZZI



26,90 €

CARRELLO IN ACCIAIO

Con ruote e cerchi in acciaio, 116x68x95 cm, carrello da trasporto con pala ribaltabile 29x45 cm, maniglia di sicurezza, peso 9,30 kg 43699



250

SOLO 100 PEZZI



59,90 €

DOCCIA SOLARE AD ACQUA CALDA

Per giardino, altezza utile 2 m, mixer per regolare la temperatura desiderata, regolatore di pressione e valvola di sicurezza 17870



23,95 €

PANNELLO TRALICCIO "DRITTO"

Impregnato in autoclave, maglia 9x9 cm, 120x180 cm, lista 10x30 mm 59697

SOLO 250 PEZZI

12,20 €

CANCELLETTO

Da esterno, autoclavato, 100x100 cm, 7 stecche + 3 68271



SOLO 1400 PEZZI



25,95 €

FIORIERA
120x40x100 cm 60346

SOLO 800 PEZZI

15,90 €

RECINZIONE

Da esterno, autoclavato, 180x100 cm, 13 stecche + 2 68270



SOLO 1400 PEZZI

PREZZI STOCK! IN QUANTITÀ LIMITATE



ELETTROVALVOLA
1", filati e femmina,
per irrigazione
interna 18209



Makita

129,90 €
Set completo

SMERIGLIATRICE 720 W E TRAPANO 710 W
Smerigliatrice: GA 4530, Ø115 mm, velocità a vuoto 1100 giri/min, in dotazione: chiave a due punte, impugnatura laterale, disco a centro depresso. Trapano: HP1631, capacità max foratura: legno 30 mm, acciaio 13 mm, cemento 16 mm velocità a vuoto 3200 giri/min, peso 1,9 kg 39157



DEMOLITORE VERTICALE 1700 W
Potenza al picco 1,1, percussioni 2000 colpi/min, innesti e accessori 30 mm con sistema di bloccaggio, impugnatura con doppio sistema anti-vibrazione, in dotazione: impugnatura aggiuntiva orientabile a 360°, scalpello piatto 30x30 mm, scalpello a punta 390 mm, valigetta 71050



ARMADIO IN RESINA PLASTMECCANICA
165xP77xH85 cm, 2 ante, 1 ripiano posizionabile e a diverse altezze, portata max per ripiano 20 kg, predisposizione per chiusura con lucchetto 48996
Disponibile anche:
armadio 2 ante, portascoppe 48997 € 39,90
armadio 2 ante, 3 ripiani 48998 € 39,90
pattumiera a mobile 2 ante 46995 € 89,90



TRAPANO AVVITATORE A PERCUSSIONE 18 V E TRAPANO A IMPULSI 18 V LITIO

FMCK L43G1-DW. Trapano a percussione: mandrino auto serrante in metallo 13 mm, batteria Litio 18 V 2 A, velocità a vuoto 0-400/0-1600 giri/min, percussioni 6800/27200 colpi/min, massima coppia di torsione 51,4 Nm, massima capacità di foratura: muro 13 mm, legno 38 mm. Trapano a impulsi: batteria Litio 18 V 2 A, velocità a vuoto 0-2900 giri/min, massima coppia di torsione 180 Nm, 3100 impulsi/min, in dotazione: cassetta T-STAK, volume 13,5 lt, con cerniere in metallo e possibilità di chiusura con lucchetto, impugnatura frontale e laterale, clip cintura, inserto per avvitatura, carica batterie 71049



BATTERIA AUTO 57 A
570 blue power light 57038



SCARPE BASSE RUN CAMOUFLAGE

Tornata in Nubuck Pull-up idrorepellente, suola in poliuretano bidensità
Numeri disponibili dal 36 al 47
71051/48937/38139/40/71056/48942/43/71059/60/48946/47



BAULE MULTIUSO IN RESINA PLASTMECCANICA

Raffian anti-radice, L120xP77xH63 cm, predisposizione per chiusura con lucchetto, resistente alle basse temperature, adatto per uso interno ed esterno 50170



SCAFFALE IN ACCIAIO ANEMIOS 5 RIPIANI

L100xP40xH188 cm, grigio, per uso interno, montaggio a bulloni composto da 4 piedini in plastica, 40 dadi e 40 viti 20910

PREZZI STOCK! IN QUANTITÀ LIMITATE

SOLO 100 PEZZI



70,80 cm



85,00 €

PORTA DA INTERNO REVERSIBILE GIADA

Superficie in microlaminato colore bianco, telaio raggio 2 compreso, coprifili piatti e telacci opaci a incastro per pareti da 9,5 a 11,5 cm, H210 cm (maniglia venduta separatamente)
L70/80 cm
4,30/8,20 € 85,00

SOLO 150 PEZZI



90 cm

- ▶ 9 punti di ancoraggio
- ▶ Falso telaio incluso
- ▶ Cilindro europeo



269,00 €

PORTONCINO BLINDATO LOKI 2.0

L90xH210 cm, per interno, pannello in fotogratato tangenziale medio, centrotelaio in acciaio zincato preverniciato da 18/10, carenatura in acciaio zincato, doppia guarnizione premontata, completa di: maniglia, pomolo e spioncino grandangolo DX/SX
7,10/8,5/8,6 € 269,00

SOLO 500 PEZZI




29,90 €

PENSILINA ALVEOLARE

Per esterno, L120xP80 cm, fumé, ideale per portoncini d'ingresso e finestre
46,36 €

210 cm

SOLO 2600 M²



GRANDE 6
AC 4
0,8 mm SPESORE

▶ Posa senza colla

648 €/M²

PAVIMENTO LAMINATO ROVERE GRIGIO LISTA UNICA

Doghe 128x194 mm, scatola da 1,995 m²

| | Al cartone | al m ² |
|-------|------------|-------------------|
| 67809 | € 12,95 | € 6,48 |

210 cm

SOLO 2500 M²



4,90 €/M²

PAVIMENTO SEATTLE 33x33 CM

Per esterno, grés porcellanato, pastanetra, superficie opaca, cartone da 1,65 m²

| | Al cartone | al m ² |
|------------|------------|-------------------|
| Grey 70359 | € 8,09 | € 4,90 |

Grey 70359 € 8,09 € 4,90

SOLO 2500 M²



4,90 €/M²

PAVIMENTO SEATTLE 33x33 CM

Per esterno, grés porcellanato, pastanetra, superficie opaca, cartone da 1,65 m²

| | Al cartone | al m ² |
|-------------|------------|-------------------|
| Beige 70360 | € 8,09 | € 4,90 |

Beige 70360 € 8,09 € 4,90

PREZZI STOCK! IN QUANTITÀ LIMITATE

SOLO
700
PEZZI



1600€
ESCLUSIVO

IDROPITTURA TRASPIRANTE

Ideale per bagni e cucine, bianca, resa 4-8 m² con 1 lit, da diluire, 14 lit 4990

Disponibile colorante concentrato 100 ml

| | | |
|-----------|--------|--------|
| Albicocca | 4,99 € | € 2,60 |
| Tortora | 4,99 € | € 2,60 |
| Vaniglia | 4,99 € | € 2,60 |
| Glicine | 4,99 € | € 2,60 |
| Canapa | 4,99 € | € 2,60 |

SOLO
900
PEZZI



RESA
2 H/M

2900€
ESCLUSIVO



IDROPITTURA LAVABILE

Bianco, ideale per soggiorni e camere, resa 5-6 m² con 1 lit, 14 lit 22600

SOLO
650
PEZZI



RESA
2 H/M

3450€
ESCLUSIVO



RIVESTIMENTO AL QUARZO XQ2307

Bianco, per esterno, resa 3-4 m² con 1 lit, da diluire, 14 lit 32963



SOLO
250
PEZZI

Anomia ENT01

150



3290€
ESCLUSIVO

SCALA AL LUMINIO 6 GRADINI

Totale in alluminio 40x24 mm ovalizzato, gradini anticivolo in alluminio estruso, H pedana 130 cm, ampia piattaforma, piedini anticivolo, vaschetta portautensili ribaltabile, peso 6 kg 4217

690€/m²
ESCLUSIVO



SOLO
2200
M²

PAVIMENTO SHERWOOD 18x63 CM

Per interno, gres porcellanato, pasta bianca, superficie opaca, cartone da 1,93 m²

| | Al cartone | al m ² |
|---------|------------|-------------------|
| Natural | 6,9736 | € 13,32 € 6,90 |
| Grigio | 6,9737 | € 13,32 € 6,90 |
| Bianco | 6,9739 | € 13,32 € 6,90 |

990€/m²
ESCLUSIVO



SOLO
3000
M²

PAVIMENTO WOOD 30x120 CM

Per interno, gres porcellanato, pasta bianca, superficie opaca, cartone da 1,08 m²

| | Al cartone | al m ² |
|-------|------------|-------------------|
| White | 6,3869 | € 10,69 € 9,90 |
| Gray | 6,3870 | € 10,69 € 9,90 |
| Honey | 6,3872 | € 10,69 € 9,90 |



1° SCELTA

PEI 4

R10

0,8 spessore

550€/m²
ESCLUSIVO

PAVIMENTO NEWMERLIN 32,5x32,5 CM

Per esterno, gres porcellanato, pasta bianca, superficie punteggiata, cartone da 1,55 m²

Al cartone al m²

| | | |
|--------|--------|--------|
| 67,700 | € 8,53 | € 5,90 |
|--------|--------|--------|



1° SCELTA

PEI 4

R9

0,7 spessore

290€/m²
ESCLUSIVO

PAVIMENTO GOVI 34x34 CM

Per interno, menecott'ura, pasta rossa, superficie opaca, cartone da 1,68 m²

Al cartone al m²

| | | |
|--------|--------|--------|
| 366,73 | € 4,87 | € 2,90 |
|--------|--------|--------|



1° SCELTA

PEI 4

R9

0,8 spessore

990€/m²
ESCLUSIVO

PAVIMENTO PATCHWORK 62x62 CM

Per interno, gres porcellanato, pasta bianca, superficie mat, cartone da 2,023 m²

Al cartone al m²

| | | |
|--------|---------|--------|
| 64,735 | € 20,03 | € 9,90 |
|--------|---------|--------|



1° SCELTA

PEI 4

R10

10,3 spessore

990€/m²
ESCLUSIVO


PAVIMENTO WHISTLER 30x120 CM

Per interno, gres porcellanato, pasta bianca, superficie opaca, cartone da 1,08 m²

Al cartone al m²

| | | |
|--------|---------|--------|
| 67,873 | € 10,69 | € 9,90 |
|--------|---------|--------|

PREZZI STOCK! IN QUANTITÀ LIMITATE



SOLO 130 PEZZI

190 cm



6 ANNI DI GARANZIA



119,00 €

BOX DOCCIA JOEL

Rettangolare, 70x90 cm, reversibile, profili in alluminio cromato, apertura con maniglia, H190 cm 70763
 Disponibile anche box doccia 1/4 di cerchio 70764 € 129,00



SOLO 120 PEZZI

185 cm



4 ANNI DI GARANZIA



89,00 €

BOX DOCCIA FLORA

Estensibile 68-79 cm, profilo bianco, pannelli in plastica, H185 cm 57290



49,00 €

MISCELATORE MONOCOMANDO LAVABO SERIE CERAPLAN 2


Cromo, cartuccia ceramica 47 mm 44801



49,00 €

MISCELATORE MONOCOMANDO BIDET SERIE CERAPLAN 2

Cromo, cartuccia ceramica 47 mm 44802



MISCELATORE MONOCOMANDO VASCA ESTERNO SERIE CERAPLAN 2

Cromo, cartuccia ceramica 47 mm 44804



CABINA IDROMASSAGGIO MINHA

Rettangolare, 70x100 cm, antiscivolo e sganciabile, pareti posteriori e pannello centrale in vetro temperato a specchio, profili in alluminio anodato, piatto doccia in acrilico con rinforzo metallico e piedi regolabili, funzioni idromassaggio 6 getti orientabili con ugelli riscaldabili, soffione in metallo 25x19 cm, flessibile in PVC, saliscendi in metallo e doccia in ABS, H220 cm 67017

- 6 getti orientabili
- Chiusura magnetica
- Comandi touch screen
- Radio FM e alta voce USB per MP3

399,00 €



99,00 €

PILETTA DOCCIA SIFONATA

Ø90 cm, doppia piastra bianca e cromo, uscita Ø40 cm, a stringere 6809

SOLO 1500 PEZZI



49,00 €

PIATTO DOCCIA CALIFORNIA

Acrilico, 190x72xH5 cm, piletta Ø90 mm (venduta separatamente) 44671



SOLO 250 PEZZI

PREZZI STOCK!

IN QUANTITÀ LIMITATE

SOLO
2000
PEZZI



SOLO
2000
PEZZI



SOLO
2000
PEZZI



59,00€

MISCELATORE MONOCOMANDO DOCCIA ESTERNO SERIE CERAPLAN 2
Cromo, cartuccia ceramica 47 mm
44807



45,00€

MISCELATORE MONOCOMANDO DOCCIA INCASSO SERIE CERAPLAN 2
Cromo, cartuccia ceramica 47 mm
44805



79,00€

MISCELATORE MONOCOMANDO VASCA/DOCCIA INCASSO CON DEVIATORE SERIE CERAPLAN 2
Cromo, cartuccia ceramica 47 mm
44809

19,90€

SOFFIONE DOCCIA RODI
25x25 cm, monogetto e, acciaio cromato
54038



SOLO
500
PEZZI



SOLO
200
PEZZI

39,00€

COLONNA DOCCIA GUINEA
Cromo, barra in acciaio cromato da 95 cm, interasse variabile soffione anticalcare in ABS quadrato 20x20 cm, doccetta in ABS monogetto anticalcare, flessibile in acciaio e portaspugna
39662

6 getti idromassaggio

SOLO
250
PEZZI

149,00€

COLONNA DOCCIA IDROMASSAGGIO REGLIS
Miscelatore meccanico, struttura in alluminio anodizzato in vetro temperato bianco, 150x20 cm, soffione quadrato, flessibile in acciaio, mensola portaoggetti in vetro, deviatore di funzioni
30648

SOLO
150
PEZZI



SEER 5,6

SCOP 3,8

699,00€

CONDIZIONATORE INVERTER 18000 BTU

Modello Ecopius, capacità nominale in: raffreddamento 17743 BTU 5,20 kW, riscaldamento 19279 BTU 5,65 kW, potenza nominale assorbita in: raffreddamento 1670 W, riscaldamento 1750 W, gas refrigerante R410A (1450g), pressione sonora interna 48/43/40/35 dB(A), pressione sonora esterna 56 dB(A), tubi di collegamento liquido Ø6,4 mm, tubi di collegamento gas Ø12,7 mm, dimensioni unità interna L940xP200xH298 mm, dimensioni unità esterna L995xP396xH700 mm, peso unità interna/esterna 12/45 kg
45870

SOLO
100
PEZZI



6 anni
Garanzia



550,00€

CABINA DOCCIA IDROMASSAGGIO HUB

Quadrata 80x120 cm, H210 cm, 3 getti orientabili con ugelli in ottone. Struttura: ante scorrevoli e sganciabili, vetro temperato trasparente spessore 6 mm, profili in alluminio cromato, chiusura magnetica. Completa di: soffione tondo in ABS Ø20 cm, flessibile e doccetta, miscelatore meccanico in ottone con deviatore, piatte doccia in acrilico H3 cm
33685



SOLO
350
PEZZI

SOLO
250
PEZZI

99,5€



SOLO
500
PEZZI

SOLO
500
PEZZI

89,00€

DETERGENTE SCHIUMA CLIMANET

Per unità a esterne
x6392



390,00€

Althea
Ceramica

PIATTO DOCCIA SERIE 31
Ceramica, L80xP80xH11 cm, bianco Europa, piletta Ø65 mm (venduta separatamente)
31837



PREZZI STOCK! IN QUANTITÀ LIMITATE

Display LCD per visualizzazione temperatura

219,00€
SOLUZIONE

SCALDABAGNO A GAS METANO AQUAPROJECT+

Camera aperta, potenza 23,7 kW, portata acqua calda 14 lt/min, accensione elettronica, uscita fumi Ø130 mm 71332



SOLO 100 PEZZI

SOLO 800 PEZZI

16,00€
SOLUZIONE

PORTASALVIETTE

2 bracci in acciaio con base in vetro 62664



SOLO 300 PEZZI

24,00€
SOLUZIONE

MISCELATORE LAVELLO HAORA

Croma, cartuccia 40 mm, becca diagonale, doccetta estraibile 66705



SOLO 700 PEZZI

14,00€
SOLUZIONE

SEDILE WC UNIVERSALE

Bianco Europa, termoisolante, chiusura soft-close 52064



Automaticamente protetto contro: funzionamento a secco, surriscaldamento o sovraccarico del motore, bassa rumorosità

370,00€
SOLUZIONE

GRUPPO AUMENTO DI PRESSIONE MQ3-45 AUTOADESCANTE

Sistema di aumento di pressione autoadescente per acque chiare domestiche, compatto, potenza 1 HP (1 kW), prevalenza fino a 45 m, portata max 3,5 m³/h, profondità di aspirazione max 7 m, pressione d'esercizio in ingresso fino a 7,5 bar, 1 temperatura del liquido 0°-35°C, temperatura ambiente 0°-45°C, alimentazione monofase, dimensioni L570xP220xH320 mm 17477



SOLO 100 PEZZI



ITALIANA

GARANZIA

10 ANNI



200 lt

SOLO 55 PEZZI



1499,00€
SOLUZIONE

KIT SOLARE CIRCOLAZIONE FORZATA 200 LT

Tetto a falda, per la produzione di acqua calda sanitaria con accumulo di 200 lt, completo di 2 collettori solari da 2 m² HT/S con relativi raccordi, bollitore solare 200 lt, colmatante e vetrificato 860°, doppio serpente, telaio per 2 collettori solari HT/S, vaso di espansione 25 lt, tanica 10 lt di liquido antigelo puro da diluire, gruppo di circolazione Grundfos 25-65 e misuratore di portata 2-12 lt/min, centralina elettronica DIGI-X35 completa di 3 sonde 51235

SOLO 100 PEZZI



ITALIANA

GARANZIA

15 ANNI

DeLonghi

Better everyday

65,00€
SOLUZIONE

TERMOARREDO ALICANTE

Dritto, bianco, L500xH186 mm, interasse 450 mm, nassa termica nominale 513W/41 kcal, tubi Ø22 mm, incluso kit valvola e datatore squadra 1/25, attacco 24-19 71360



Bypass miscelazione acqua addolcita incluso

SOLO 250 PEZZI

590,00€
SOLUZIONE

ADDOLCITORE EASY15 CABINATO

Resina, 15 lt, portata 1200 lt/m, automatico volumetrico, auto disinfectante, con display digitale, ingresso/uscita 3/4", riserva di sale da 70kg, adatto per appartamenti da 4/6 persone, 15 lt 71374



PREZZI STOCK! IN QUANTITÀ LIMITATE



13800
€
Vaso e Bidet

SOLO 300 PEZZI

VASO E BIDET PRIME FILO MURO

Ceramica bianco Europa, scarico multiplo (sedile WC ed usci)

| | | |
|---------------------------|------|---------|
| Bidet monoforo | 3139 | € 69,00 |
| Vaso | 3138 | € 69,00 |
| Disponibile anche sospesi | | |
| Bidet | 6403 | € 79,00 |
| Vaso | 6402 | € 79,00 |

Reazione al fuoco classe 1

Uniforme alla normativa UNI EN 12735-1

155
€/m²

SOLO 500 PEZZI

TUBO RAME SPLIT ITALIA

Rivestimento con guaina isolante in polietilene espanso reticolato fisico acrilato chiuso, conducibilità termica a 40°C $\lambda = 0,040 \text{ W/m}^2\text{K}$, fattore di resistenza alla diffusione del vapore acqua (anticondensa) $\mu \geq 15,00$, (UNI 9177-87) temperatura di utilizzo $-80^{\circ}\text{C}/+95^{\circ}\text{C}$, non contiene CFC, rame ACR ricostituito R22, utilizzabile con fluidi refrigeranti R407C e R410A

| | Al retolo | al m |
|----------------|-----------|----------|
| Ø1/4" x 0,8 mm | 53137 | € 77,90 |
| Ø3/8" x 0,8 mm | 53139 | € 118,00 |



SOLO 100 PEZZI



16900
€
S. 0200

MOBILE A TERRA LARINO

Base portavaso, L105xP30xH83 cm, 3 ante, chiusura soft close, antigraffio, lavabo in marmo resina, specchio filo lucido, con mensola e lampada a LED 70787



SOLO 200 PEZZI

SERIE SANITARI COLIBRI 2

Ceramica, bianco Europa

| | | |
|------------------------|-------|---------|
| Lavabo, 60 cm | 23596 | € 39,00 |
| Colonna | 23598 | € 23,00 |
| Bidet monoforo | 23599 | € 4,100 |
| Vaso scarico pavimento | 23590 | € 48,00 |
| Disponibile anche: | | |
| Semicolonna | 38157 | € 26,00 |
| Bidet sospeso | 38152 | € 47,90 |
| Vaso scarico parete | 49189 | € 48,00 |
| Vaso sospeso | 38153 | € 47,90 |

13500
€
S. 0200



SOLO 100 PEZZI



9400
€
S. 0200

COMPOSIZIONE BAGNO MIKA

Bianco, L61xP47cm, 2 cassetti, lavaboincluso, specchiara 60x80, lampada alogena inclusa

| | | |
|------------|-------|---------|
| Base | 58223 | € 64,00 |
| Specchiara | 59110 | € 30,00 |

SOLO 100 PEZZI

3000
€
S. 0200

COLONNA BAGNO MIKA

Bianca, 2 ante, L32xP34xH118 cm 58227



SCELTA

990
€/m²

RIVESTIMENTO BAMBU 20x50 CM

Per interni, marecot tura, pasta rossa, superficie lucida, cartonata 1,20m²

| | Al cartone | al m ² |
|---------------|------------|-------------------|
| Bianco | 63874 | € 11,80 € 9,90 |
| Beige | 63875 | € 11,80 € 9,90 |
| Decoro grigio | 63876 | € 11,80 € 9,90 |

PROFESSIONALE

- Aperto dal lunedì al sabato dalle 7.00 alle 20.30 con orario continuato, la domenica dalle 8.30 alle 20.30. Il centro edilizia dal lunedì al sabato apre alle 6.30. Mezz'ora prima!!!
- Tutto per la costruzione, la ristrutturazione e la manutenzione
- Enormi stock sempre disponibili
- Oltre 1000 varietà di piastrelle sempre in pronta consegna

- Più di 2000 porte e finestre sempre in pronta consegna
- Banco Elettricità dedicato a magnetotermici e domotica
- Banco Ferramenta dedicato a serrature, blocchetti e a duplicazione chiavi e telecomandi
- Banco Tintometro con oltre 1800 colori di qualità professionale a prezzi da ingrosso
- Banco Finestre PVC e persiane su misura
- Taglio legno
- Consegna a domicilio*
- Ti offriamo la colazione dalle 7.00 alle 9.00
- * Vedi regolamento al box Accoglienza

CARO

- Le migliori marche a prezzi da ingrosso
- Tutti i nostri prezzi sono IVA inclusa
- Prezzi bassi tutto l'anno, se trovi un articolo meno caro del nostro ti rimborsiamo il doppio della differenza*
- Finanziamo i tuoi progetti**
- * Vedi regolamento al box Accoglienza

Cerchiamo

- ALLIEVI CAPO SETTORE
- CAPI SETTORE
E DIRETTORI

Invia

il tuo Curriculum su
lavorainbricomano.it
ed entra in squadra
con noi!

ROMA

Via Prenestina bis

G.R.A. Uscita Prenestina - Zona Commerciale 17/bis

Aperto dal lunedì al sabato dalle 7.00 alle 20.30 e tutte le domeniche dalle 8.30 alle 20.30
Il centro edilizia dal lunedì al sabato apre alle 6.30. Mezz'ora prima!!!

Tel. 06/88373011 - Per info ordini online: bricomano.it

CI TROVI ANCHE A: • Sesto Fiorentino (FI) • Bologna • Parma • Ferrara • Genova • Orbassano (TO) • Segrate (MI)
• Carate Brianza (MB) • Caronno Pertusella (VA) • Dalmine (BG) • Rezzato (BS) • Verona • Catania • Lecce • Elmas (CA) • Sassari

BRICOMAN

PIU' PROFESSIONALE, MENO CARO

