

Dal 24 novembre



da pag 2
UTENSILERIA

da pag 10
IDRAULICA

da pag 16
SANITARI

da pag 18
ELETTRICITÀ

da pag 20
PREZZI STOCK!
IN QUANTITÀ LIMITATE

2 batterie al litio
2 velocità

Makita
179⁹⁰€
IVA 22%

TRAPANO BATTENTE 10,8 V LITIO
HP331DSAJ, 2 A, tempo di ricarica 30 min, mandrino autoserrante 10 mm, velocità a vuoto 0-450/1700 giri/min, capacità max foratura: legno 21 mm, acciaio 10 mm, muro 8 mm, peso 1,1 kg, in dotazione: caricabatteria e valigetta MakPac 63095



Frizione meccanica di sicurezza

3 ANNI DI GARANZIA
BOSCH

395⁰⁰€
IVA 22%

MARTELLLO DEMOLITORE 800 W
GBH 3-28 DFR Professional, mandrino SDS PLUS, potenza colpo 3,1 J, velocità a vuoto 0-900 giri/min, percussioni max 4000 colpi/min, capacità max foratura: legno 30 mm, acciaio 13 mm, muro 28 mm, peso 3,6 kg, in dotazione: asta di profondità e valigetta 45038



BRICOMAN

PIU' PROFESSIONALE, MENO CARO

ELETTROUTENSILI

TRAPANI AVVITATORI A BATTERIA

Tutti i nostri trapani avvitatori hanno il caricabatteria incluso



Abbassiamo il costo dei progetti di lavoro. Garantiamo **PREZZI BASSI TUTTO L'ANNO** monitorando puntualmente il mercato locale.

29⁹⁰ €

TRAPANO AVVITATORE 10,8 V LITIO
50415

59⁹⁰ €

TRAPANO AVVITATORE 10,8 V LITIO
Minitorcia integrata
61028

79⁹⁰ €

TRAPANO AVVITATORE 10,8 V LITIO
Minitorcia integrata, in dotazione: doppio bit di avviamento e valigetta
61029

19⁹⁰ €

TRAPANO AVVITATORE 12 V NI-CD
36133

34⁹⁰ €

TRAPANO AVVITATORE 14,4 V NI-CD
In dotazione: 2 batterie
36134

39⁹⁰ €

TRAPANO AVVITATORE 14,4 V LITIO
50421

219⁹⁰ €

TRAPANO AVVITATORE 14,4 V LITIO
In dotazione: 2 batterie al litio, valigetta e inserto
30231

39⁹⁰ €

TRAPANO AVVITATORE 18 V NI-CD
In dotazione: 2 batterie
36135

44⁹⁰ €

TRAPANO AVVITATORE 18 V LITIO
50429

89⁹⁰ €

TRAPANO AVVITATORE 18 V LITIO
In dotazione: inserto a doppia funzione e valigetta
61043

189⁹⁰ €

TRAPANO AVVITATORE 18 V LITIO
In dotazione: 2 batterie al litio, 2 portainseri magnetici e valigetta
48678

239⁹⁰ €

TRAPANO AVVITATORE 18 V LITIO
In dotazione: 2 batterie al litio, inserto avvitatura e valigetta
30232

CODICE	MODELLO	BATTERIA (V)	CAPACITÀ BATTERIA (Ah)	TEMPO DI RICARICA	MANDRINO (mm)	VELOCITÀ A VUOTO (GIRI/MIN)	CAPACITÀ MAX DI FORATURA (mm)	PESO (kg)
50415	CDL03H	10,8	1,3	3-5 ore	Autoserrante 10	0-550	Legno: 16 - Metallo: 6	1
61028	BDCD12-QW	10,8	1,5	8 ore	Autoserrante 10	0-550	Legno: 25 - Metallo: 8	0,93
61029	PSR 1080 LI-2	10,8	1,5	3 ore	Autoserrante 10	0-450/1650	Legno: 20 - Metallo: 6	1,1
36133	M0120	12	1	3-5 ore	Autoserrante 10	0-550	Legno: 25 - Metallo: 8 - PVC: 10	1,2
36134	M01207	14,4	1	3-5 ore	Autoserrante 10	0-550	Legno: 25 - Metallo: 8 - PVC: 10	1,5
50421	CDD059L-14,4V	14,4	1,3	3-5 ore	Autoserrante 10	0-550	Legno: 25 - Metallo: 10 - Cemento: 6	1,4
30231	DF347DWE	14,4	1,1	1 ora	Autoserrante 10	0-400/1400	Legno: 25 - Metallo: 10	1,4
36135	M01208	18	1	3-5 ore	Autoserrante 10	0-550	Legno: 25 - Metallo: 8 - PVC: 10	1,5
50429	CDD059L-18V	18	1,3	3-5 ore	Autoserrante 10	0-550	Legno: 25 - Metallo: 10 - Cemento: 6	1,6
61043	BDCDC18K-QW	18	1,5	3-5 ore	Autoserrante 10	0-650	Legno: 25 - Metallo: 10	1,25
48678	FMC600D2-QW	18	2	1 ora	Autoserrante 13	0-400/1600	Legno: 38 - Metallo: 13	1,6
30232	DF457DWE	18	1,1	1 ora	Autoserrante 13	0-400/1400	Legno: 36 - Metallo: 13	1,7

TRAPANI BATTENTI A FILO

Tutti i nostri trapani battenti hanno impugnatura supplementare e asta di profondità incluse

13⁹⁰ €

TRAPANO 500 W
43884

36⁵⁰ €

TRAPANO 500 W
29602

54⁹⁰ €

TRAPANO 500 W
In dotazione: valigetta
22333

79⁹⁰ €

TRAPANO 650 W
In dotazione: valigetta
60990

99⁰⁰ €

TRAPANO 680 W
Minitorcia integrata, in dotazione: chiave mandrino e valigetta
29607

119⁹⁰ €

TRAPANO 850 W
In dotazione: valigetta
43887

169⁹⁰ €

TRAPANO 720 W
In dotazione: valigetta
29609

205⁰⁰ €

TRAPANO 850 W
In dotazione: valigetta
45031

239⁰⁰ €

TRAPANO 1100 W
In dotazione: valigetta
45033

CODICE	MODELLO	POTENZA (W)	MANDRINO (mm)	VELOCITÀ A VUOTO (GIRI/MIN)	CAPACITÀ MAX DI FORATURA (mm)	PESO (kg)
43884	ID5008	500	Autoserrante 13	0-3000	Legno: 25 - Acciaio: 13 - Muro: 10	1,57
29602	KR504CRE	500	Autoserrante 13	0-2800	Legno: 20 - Acciaio: 13 - Muro: 13	1,7
22333	PSB500RE	500	Autoserrante a 2 bussole	50-3000	Legno: 25 - Acciaio: 8 - Muro: 10	1,6
60990	PSB 650 RE	650	Autoserrante monobussola	50-3000	Legno: 30 - Acciaio: 12 - Muro: 14	1,8
29607	HP1641	680	Autoserrante 13	0-2800	Legno: 30 - Acciaio: 13 - Muro: 16	1,9
43887	FME142K	850	Autoserrante 13	0-1100/3100	Legno: 50 - Acciaio: 13 - Muro: 18	2,42
29609	HP2051 FJ	720	Autoserrante 13	0-1200/2900	Legno: 40 - Acciaio: 13 - Muro: 25	2,5
45031	GSB 19-2 RE Professional	850	Autoserrante 13	0-1000/3000	Legno: 40 - Acciaio: 13 - Muro: 18	2,6
45033	GSB 21-2 RE Professional	1100	Autoserrante 13	0-900/3000	Legno: 40 - Acciaio: 16 - Muro: 22	2,9



ELETTROUTENSILI

TRAPANI BATTENTI A BATTERIA

Tutti i nostri trapani battenti hanno il caricabatteria incluso



89⁹⁰€

TRAPANO BATTENTE 10,8 V LITIO
In dotazione: valigetta 48680



179⁹⁰€

TRAPANO BATTENTE 10,8 V LITIO
In dotazione: 2 batterie al litio e valigetta MakPac 63095



2 batterie al litio

2 velocità



219⁰⁰€

TRAPANO BATTENTE 10,8 V LITIO
Minitorcia integrata, in dotazione: 2 batterie al litio e L-BOXX 45046



2 batterie al litio

2 velocità

3 ANNI DI GARANZIA



129⁹⁰€

TRAPANO BATTENTE 14,4 V LITIO
Minitorcia integrata, in dotazione: bit avviamento doppio e valigetta 43344



2 velocità



249⁹⁰€

TRAPANO BATTENTE 14,4 V LITIO
In dotazione: inserto avvitatura, 2 batterie da 1,5 Ah e valigetta 53243

2 batterie al litio

2 velocità

Predisposizione per utilizzo batteria al litio da 18 V



59⁹⁰€

TRAPANO BATTENTE 18 V LITIO
49592



2 velocità



139⁹⁰€

TRAPANO BATTENTE 18 V LITIO
In dotazione: inserto a doppia funzione, 2 batterie al litio e valigetta 61049



2 batterie al litio

2 velocità



209⁹⁰€

TRAPANO BATTENTE 18 V LITIO
Minitorcia integrata, in dotazione: 2 batterie al litio e valigetta 48682



2 batterie al litio

2 velocità



279⁰⁰€

TRAPANO BATTENTE 18 V LITIO
In dotazione: 3 batterie al litio, inserto e valigetta 29628



3 batterie al litio

2 velocità



315⁰⁰€

TRAPANO BATTENTE 18 V LITIO
Minitorcia integrata, in dotazione: 2 batterie al litio, clip-cintura e valigetta 61050



2 batterie al litio



169⁹⁰€

TRAPANO AVVITATORE A IMPULSI 10,8 V LITIO
0-2500 percussioni/min, in dotazione: 2 batterie al litio, alloggiamento inserto magnetico, clip-cintura, inserto e valigetta 43894



2 batterie al litio



199⁹⁰€

TRAPANO AVVITATORE A IMPULSI 10,8 V LITIO
Percussioni 0-3200 colpi/min, in dotazione: 2 batterie al litio e valigetta MakPac 63094



2 batterie al litio



259⁰⁰€

TRAPANO AVVITATORE A IMPULSI 10,8 V
In dotazione: 2 batterie al litio, L-BOXX 61045



2 batterie al litio



289⁰⁰€

TRAPANO AVVITATORE PER CARTONGESSO 10,8 V
In dotazione: 2 batterie al litio, L-BOXX 61046



2 batterie al litio

CODICE	MODELLO	BATTERIA (V)	CAPACITÀ BATTERIA (Ah)	TEMPO DI RICARICA	MANDRINO (MM)	VELOCITÀ A VUOTO (GIRI/MIN)	CAPACITÀ MAX DI FORATURA (MM)	PESO (KG)
48680	PSB1080 LI-2	10,8	1,5	3 ore	Autoserrante 10	0-350/1200	Legno: 20 - Acciaio: 8 - Muro: 6	1,8
63095	HP331DSAJ	10,8	2	30 minuti	Autoserrante 10	0-450/ 1700	Legno: 21 - Acciaio: 10 - Muro: 8	1,1
50430	CDD53L	14,4	1,3	3-5 ore	Autoserrante 10	0-350/1250	Legno: 20 - Acciaio: 6 - Muro: 8	1,34
43344	PSB 1440 LI-2	14,4	1,5	1 ora	Autoserrante 10	0-400/1350	Legno: 25 - Acciaio: 10 - Muro: 10	1,2
53243	DHP343RYE	14,4	1,5	15 minuti	Autoserrante 10	0-400/1300	Legno: 25 - Acciaio: 10 - Muro: 10	1,4
49592	CDD53L	18	1,3	3-5 ore	Autoserrante 10	0-350/1250	Legno: 20 - Acciaio: 6 - Muro: 8	1,36
61049	BDCDC18K-QW	18	1,5	3-5 ore	Autoserrante 10	0-650	Legno: 25 - Acciaio: 10 - Muro: 10	2,65
48682	FMC625D2-QW	18	2	1 ora	Autoserrante 13	0-400/1600	Legno: 38 - Acciaio: 13 - Muro: 13	1,8
29628	DHP453RF3J	18	3	22	13	0-400/1300	Legno: 36 - Acciaio: 13 - Muro: 13	1,9
61050	GSB 18-2 LI Plus Professional	18	2	65	13	0-400/1400	Legno: 38 - Acciaio: 13 - Muro: 13	1,54
43894	FMC040LB	10,8	1,5	30	6,35 - esagonale 1/4"	2400	-	1,12
63094	TD110DSAJ	10,8	2	30	6,35 / 1/4"	2600	-	1
61045	GDR10,8V-LI Professional	10,8	1,3	45	Esagonale 1/4"	2600	-	0,96
61046	GSR10,8V-EC TE Professional	10,8	2,5	45	Esagonale 1/4"	3000	-	0,9

MARTELLI TASSELLATORI A FILO E A BATTERIA

Tutti i nostri martelli tassellatori hanno impugnatura supplementare e asta di profondità incluse



59⁹⁰€

MARTELLO TASSELLATORE 920 W
43906



2 batterie al litio



99⁹⁰€

MARTELLO TASSELLATORE 550 W
In dotazione: valigetta 43907



2 batterie al litio



189⁰⁰€

MARTELLO TASSELLATORE 720 W
In dotazione: valigetta 36481



2 batterie al litio



199⁰⁰€

MARTELLO TASSELLATORE 730 W
In dotazione: valigetta 61024



2 batterie al litio



239⁰⁰€

MARTELLO TASSELLATORE 790 W
In dotazione: valigetta 45034



2 batterie al litio



89⁹⁰€

MARTELLO TASSELLATORE 18 V LITIO
In dotazione: valigetta 61052



2 batterie al litio



589⁸⁰€

MARTELLO TASSELLATORE 18 V LITIO
In dotazione: 2 batterie al litio e valigetta 61053



2 batterie al litio



669⁰⁰€

MARTELLO TASSELLATORE 18 V LITIO
In dotazione: 2 batterie al litio da 4 Ah, L-BOXX 45051



2 batterie al litio

CODICE	MODELLO	POTENZA	MANDRINO	POTENZA COLPO (J)	PERCUSSIONI MAX (COLPI/MIN)	CAPACITÀ MAX DI FORATURA (MM)	VELOCITÀ A VUOTO (GIRI/MIN)	PESO (KG)
43906	HD031	920 W	SDS PLUS	2	4800	Legno: 30 - Acciaio: 13 - Muro: 26	0-880	3,3
43907	PBH2100RE	550 W	SDS PLUS	1,7	5800	Legno: 30 - Acciaio: 13 - Muro: 20	0-2300	2,2
36481	HR2300	720 W	SDS PLUS	2,3	4600	Legno: 32 - Acciaio: 13 - Muro: 23	0-1200	2,7
61024	DH 24 PG	730 W	SDS PLUS	2,7	3950	Legno: 32 - Acciaio: 13 - Muro: 24	0-1050	2,7
45034	GBH 2-24D Professional	790 W	SDS PLUS	2,7	4700	Legno: 30 - Acciaio: 13 - Muro: 24	0-950	2,8
61052	MO3744	18 V	SDS PLUS	1,1	4300	Legno: 16 - Acciaio: 8 - Muro: 10	0-900	3,15
61053	DH18DSL	18 V	SDS PLUS	1,4	6200	Legno: 18 - Acciaio: 13 - Muro: 16	0-750/1500	2,2
45051	GBH 18 V-EC Professional	18 V	SDS PLUS	1,7	4500	Legno: 20 - Acciaio: 13 - Muro: 18	0-4500	2,6

Piastrelle - Idraulica - Sanitari - Elettricità - Utensileria - Ferramenta - Vernici - Legnami - Edilizia - Aree esterne

3

ELETTROUTENSILI

MARTELLI DEMOLITORI

Tutti i nostri martelli demolitori hanno impugnatura supplementare inclusa


3990€
TELEFUNKEN

MARTELLO DEMOLITORE 850 W
In dotazione: 2 punte 6/8x150 mm, chiave, coperchio antipolvere e asta di profondità 36145


7990€

MARTELLO DEMOLITORE 1250 W
In dotazione: 3 punte, scalpello a punta, scalpello piatto, vasetto di grasso lubrificante, protezione antipolvere, chiave, asta di profondità e valigetta 37106


9990€
TELEFUNKEN

MARTELLO DEMOLITORE 1500 W
In dotazione: scalpello 14x250 mm, 3 punte 8/10/12x150 mm, spazzole in carbone, coperchio antipolvere, grasso, chiave e asta di profondità 36131


13990€

MARTELLO DEMOLITORE 1250 W
In dotazione: adattatore, mandrino a cremagliera 13 mm e valigetta 61025


17900€

MARTELLO DEMOLITORE 1050 W
In dotazione: asta di profondità e valigetta 53057


39500€
3 **BOSCH**
Assicurazione GARANZIA 3 ANNI

MARTELLO DEMOLITORE 800 W
In dotazione: asta di profondità e valigetta 45038


44900€
HITACHI
Inspire the Next

MARTELLO DEMOLITORE COMBINATO 720 W
In dotazione: asta di profondità e valigetta 29614


49890€
Makita

MARTELLO DEMOLITORE 1100 W
In dotazione: asta di profondità e valigetta 43909


54900€
HITACHI
Inspire the Next

MARTELLO DEMOLITORE COMBINATO 950 W
In dotazione: valigetta 29615


57990€
Makita

MARTELLO DEMOLITORE 1100 W
In dotazione: grasso per codolo, scalpello e valigetta 29616


60990€
3 **BOSCH**
Assicurazione GARANZIA 3 ANNI

MARTELLO DEMOLITORE 1150 W
In dotazione: tubetto di grasso, scalpello a punta 400 mm e valigetta 45042


64990€
Makita

MARTELLO DEMOLITORE 1300 W
In dotazione: scalpello a punta, grasso per codolo scalpello, panno e valigetta 61027


67990€
3 **BOSCH**
Assicurazione GARANZIA 3 ANNI

MARTELLO DEMOLITORE 1050 W
In dotazione: tubetto di grasso e valigetta 45040


92500€
3 **BOSCH**
Assicurazione GARANZIA 3 ANNI

MARTELLO DEMOLITORE 1500 W
In dotazione: tubetto di grasso e valigetta 45041


92500€
3 **BOSCH**
Assicurazione GARANZIA 3 ANNI

MARTELLO DEMOLITORE 1500 W
In dotazione: tubetto di grasso, scalpello piatto 25x400 mm e valigetta 45044

CODICE	MODELLO	POTENZA (W)	MANDRINO	POTENZA COLPO (J)	PERCUSSIONI MAX (COLPI/MIN)	CAPACITÀ MAX DI FORATURA (MM)	VELOCITÀ A VUOTO (GIRI/MIN)	Peso (kg)
36145	M01153	850	SDS-PLUS	2,5	3150	Legno: 40 - Acciaio: 13 - Muro: 26	0-850	4,3
37106	500255	1250	SDS-PLUS	5	4300	Legno: 40 - Acciaio: 13 - Muro: 30	0-850	5,9
36131	M01152	1500	SDS-PLUS	5	3900	Legno: 40 - Acciaio: 13 - Muro: 32	0-800	5,5
61025	KD1250K	1250	SDS-PLUS	3,5	4100	Legno: 40 - Acciaio: 13 - Muro: 32	0-850	8,4
53057	TE-RH 38	1050	SDS-MAX	9	4100	Muro: 38	0-500	6,9
45038	GBH 3-28 DFR Professional	800	SDS-PLUS	3,1	4000	Legno: 30 - Acciaio: 13 - Muro: 28	0-900	3,6
29614	DH28PC	720	SDS-PLUS	3,5	4000	Legno: 32 - Acciaio: 13 - Muro: 28	0-1050	3,5
43909	HR4001C	1100	SDS-MAX	6,8	1350-2750	Muro: 40	235-480	6,3
29615	DH38MS	950	SDS-MAX	9	2800	Muro: 38	0-620	6,4
29616	HM0870C	1100	SDS-MAX	7,6	1100-2650	-	-	5,1
45042	GSH 5 CE Professional	1150	SDS-MAX	8,3	1300-2900	Muro: 40	-	6,2
61027	HM1111C	1300	SDS-MAX	11,2	1100-2660	-	-	7,7
45040	GBH 5-38D Professional	1050	SDS-MAX	5,9	2900	Muro: 38	-	5,8
45041	GBH 8-45D Professional	1500	SDS-MAX	12,5	1380-2760	Muro: 45	-	8,2
45044	GSH 11 E Professional	1500	SDS-MAX	16,8	900-1890	Muro: 45	-	10,1

LEVIGATRICI A NASTRO E ROTORBITALI DELTA


3990€

LEVIGATRICE A NASTRO 800 W
In dotazione: nastro abrasivo 43927


11900€

LEVIGATRICE A NASTRO 710 W
Aspirazione polveri sistema microfilter, sistema di tensionamento del nastro, in dotazione: impugnatura supplementare e nastro abrasivo 37222


1290€

LEVIGATRICE ORBITALE DELTA 130 W
Predisposizione per aspirazione polvere, in dotazione: foglio abrasivo 43924


3690€

LEVIGATRICE ORBITALE DELTA 55 W
Predisposizione per aspirazione polvere, in dotazione: 12 fogli abrasivi con velcro, sacca in nylon, profilo per dettagli 18260


3690€

LEVIGATRICE ORBITALE DELTA 55 W
Predisposizione per aspirazione polvere, in dotazione: 12 fogli abrasivi con velcro, sacca in nylon, profilo per dettagli 18260


4990€

MULTILEVIGATRICE MOUSE 120 W
Sistema raccolta polvere integrata, fissaggio carta con velcro, impugnatura in gomma, in dotazione: 5 fogli abrasivi microforati lunga durata e borsa soft bag 48683


8990€

MULTILEVIGATRICE ROTORBITALE 4 IN 1 220 W
Sistema raccolta polvere integrata, impugnatura posteriore, in dotazione: sacco raccogli-polvere, piastra per persiane e valigetta con 22 accessori 27872


9990€

LEVIGATRICE PALMARE 200 W
Aspirazione polvere sistema microfilter, in dotazione: piastra a delta, rettangolare, foglio a delta P80, foglio rettangolare e valigetta 61060


9990€

LEVIGATRICE PALMARE 200 W
Aspirazione polvere sistema microfilter, in dotazione: piastra a delta, rettangolare, foglio a delta P80, foglio rettangolare e valigetta 61060


11500€

LEVIGATRICE PALMARE 200 W
Sistema raccolta polvere integrata, in dotazione: sacco raccogli-polvere e 2 fogli abrasivi 15886

CODICE	MODELLO	POTENZA (W)	DIMENSIONE PIASTRA (MM)	VELOCITÀ A VUOTO (GIRI/MIN)	Ø ORBITE (MM)	Peso (kg)
43927	BS8003	800	533x76	380	-	3
37222	PBS 75 A	710	533x76	350	-	3,4
43924	S1408	130	140x80	13000	0,8	1,4
18260	KA161BC-QS	55	135x95	11000	1,5	0,7
48683	KA2000-QS	120	100x170	14000	2	1
27872	KA280-LK	220	125	8500-13000	-	2,2
61060	PSM200AES	200	92x182	6000-26000	1,8	1,4
15886	SV12SH	200	110x190	24000	1,5	1

MIGLIORI MARCHE

Selezioniamo rigorosamente e aggiorniamo costantemente un assortimento di **OLTRE 25.000 PRODOTTI TECNICI PROFESSIONALI DELLE MIGLIORI MARCHE**, sulla base delle esigenze e dei suggerimenti dei nostri clienti.

12⁹⁰€

LEVIGATRICE ORBITALE 135 W

Predisposizione per aspirazione polveri, in dotazione: tubo e carta abrasiva 42279

TELEFUNKEN

39⁹⁰€

LEVIGATRICE ORBITALE 350 W

Sistema raccolta polvere integrata, in dotazione: foglio abrasivo e valigetta 36137

TELEFUNKEN

54⁹⁰€

LEVIGATRICE ORBITALE 200 W

Aspirazione polvere sistema microfilter, in dotazione: foglio abrasivo e valigetta 03485

BOSCH

79⁹⁰€

LEVIGATRICE ORBITALE 310 W

Sistema raccolta polvere integrata, in dotazione: 10 fogli abrasivi assortiti e valigetta 02692

BLACK+DECKER

125⁰⁰€

LEVIGATRICE ORBITALE 190 W

Aspirazione polvere sistema microfilter, in dotazione: carta abrasiva 45056

3 ANNI DI GARANZIA BOSCH

29⁹⁰€

LEVIGATRICE ROTORBITALE 430 W

Sistema raccolta polvere integrata, in dotazione: sacco raccogli-polvere carta abrasiva 36138

TELEFUNKEN

89⁹⁰€

LEVIGATRICE ROTORBITALE 270 W

Aspirazione polvere sistema microfilter, in dotazione: paper assistant, carta abrasiva e valigetta 29698

BOSCH

109⁹⁰€

LEVIGATRICE ROTORBITALE 230 W

Sistema raccolta polvere integrata, in dotazione: sacco raccogli-polvere e carta abrasiva 15888

HITACHI Inspire the Next

139⁰⁰€

LEVIGATRICE ROTORBITALE 310 W

In dotazione: guida laterale graduata, chiave, lama, raccordo di aspirazione e valigetta 61058

Makita

159⁰⁰€

LEVIGATRICE ROTORBITALE 250 W

Aspirazione polvere sistema microfilter, in dotazione: carta abrasiva 45057

3 ANNI DI GARANZIA BOSCH

CODICE	MODELLO	Ø PLATORELLO (MM)	DIMENSIONE PIASTRA (MM)	POTENZA (W)	VELOCITÀ A VUOTO (GIRI/MIN)	Ø OSCILLAZIONI (MM)	FISSAGGIO ABRASIVO	Ø ORBITE (MM)	Peso (kg)
42279	M01704	-	90x187	135	11000	2	A graffetta	-	1,18
36137	M01126	-	115x230	350	6000-11000	2	A graffetta	-	2,44
03485	PSS200AC	-	92x182	200	24000	2	A graffetta	-	1,6
02692	KA274EKA	-	115x230	310	6000-10000	2	A graffetta	-	4,2
45056	GSS 23 A Professional	-	92x182	190	12000	2	A graffetta	-	1,7
36138	M01125	125	-	430	6000-12000	-	-	2	2,2
29698	PEX300AE	125	-	270	400-24.000	-	-	2	1,5
15888	SV13YB	125	-	230	3000-12000	-	-	3,2	1,4
61058	B05031K	125	-	310	4000-12000	-	-	-	1,3
45057	GEX 125-1 AE Professional	125	-	250	7500-12000	-	-	1,25	1,3

SMERIGLIATRICI

Tutti le nostre smerigliatrici hanno impugnatura laterale inclusa

Blocco alberino

54⁹⁰€

SMERIGLIATRICE 700 W 115 MM

In dotazione: cuffia di protezione aperta e valigetta 42851

BOSCH

84⁹⁰€

SMERIGLIATRICE 840 W 115 MM

In dotazione: chiave e disco a centro depresso 29634

Makita

27⁹⁰€

SMERIGLIATRICE 900 W 125 MM

In dotazione: chiave e coppia di spazzole carbone 36141

TELEFUNKEN

74⁹⁰€

SMERIGLIATRICE 850 W 125 MM

In dotazione: chiave di servizio e valigetta 61061

STANLEY FATMAX 3 YEAR WARRANTY

119⁰⁰€

SMERIGLIATRICE 850 W 125 MM

In dotazione: flangia di montaggio, dadi di serraggio e chiave a due fori 58124

3 ANNI DI GARANZIA BOSCH

39⁹⁰€

SMERIGLIATRICE 2000 W 230 MM

In dotazione: chiave 43929

POWER-TEK

89⁹⁰€

SMERIGLIATRICE 2100 W 230 MM

In dotazione: chiavi di servizio e carter di protezione 29699

STAYER

119⁹⁰€

SMERIGLIATRICE 2200 W 230 MM

In dotazione: chiave 14952

Makita

155⁰⁰€

SMERIGLIATRICE 2000 W 230 MM

In dotazione: flangia di montaggio, dado di serraggio e chiave a due fori 45059

3 ANNI DI GARANZIA BOSCH

99⁹⁰€

SMERIGLIATRICE 18 V 115 MM

61128

18V VTRIMMO-10V

539⁰⁰€

SMERIGLIATRICE 18 V 115 MM

61132

3 ANNI DI GARANZIA BOSCH

299⁰⁰€

SMERIGLIATRICE 18 V 125 MM

In dotazione: caricabatterie, 2 batterie al litio da 4 A 57570

2 batterie al litio STANLEY FATMAX 3 YEAR WARRANTY

CODICE	MODELLO	Ø DISCO (MM)	POTENZA (W)	VELOCITÀ A VUOTO (GIRI/MIN)	TEMPO DI RICARICA	CAPACITÀ BATTERIA (A)	Peso (kg)
42851	PWS700-115	115	701	11000	-	-	1,7
29634	9557HNRG	115	840	11000	-	-	2
36141	M01156	125	900	11000	-	-	2
61061	FME822K	125	850	12000	-	-	2,26
58124	GWS850c - Professional	125	850	11000	-	-	1,8
43929	AG034	230	2000	6500	-	-	5
29699	SA 21-230	230	2100	6500	-	-	4,2
14952	GA9020	230	2200	6600	-	-	4,7
45059	GWS 20-230JH Professional	230	2000	6600	-	-	5,1
61128	CDD59AG	115	18	-	60 min	1,5	2
61132	GWS18-LI Professional	115	18	-	65 min	4	2,3
57570	FMC 761M2-QW	125	18	-	120 min	4	2,9

ELETTROUTENSILI

SEGHETTI ALTERNATIVI



12⁹⁰€

SEGHETTO ALTERNATIVO 350 W
In dotazione: lama 43914



39⁹⁰€

SEGHETTO ALTERNATIVO 800 W
Predisposizione per aspirazione polveri, laser sgancio rapido, in dotazione: lama, guida e brugola 36139



79⁹⁰€

SEGHETTO ALTERNATIVO 530 W
Predisposizione per aspirazione polveri, regolazione elettronica, oscillazione della lama in 4 posizioni, dispositivo di soffiatura dei trucioli, impugnatura soft-grip, in dotazione: valigetta 25872



109⁹⁰€

SEGHETTO ALTERNATIVO 710 W
Angolo max di taglio 45°, azione pendolare con LED, in dotazione: lama, cavo in gomma 4 m e valigetta 43915



184⁹⁰€

SEGHETTO ALTERNATIVO 580 W
Orbite regolabili su 4 posizioni, in dotazione: confezione di lame, chiave esagonale, giunto di aspirazione e valigetta 29629



265⁰⁰€

SEGHETTO ALTERNATIVO 720 W
In dotazione: protezione antisceghe, lama e valigetta 45052

CODICE	MODELLO	POTENZA (W)	VELOCITÀ A VUOTO (CORSE/MIN)	H CORSA DELLA LAMA (MM)	CAPACITÀ DI TAGLIO (MM)	PESO (KG)
43914	JS003	350	0-3000	-	Legno: 55 - Acciaio: 6	1,3
36139	M01123	800	0-3000	18	Legno: 80 - Acciaio: 10	2
25872	PST800PEL	530	500-3000	-	Legno: 80 - Acciaio: 5 - Alluminio: 12	1,9
43915	FME340K-QS	710	0-3200	20	Legno: 85 - Acciaio: 10	2,76
29629	4350T	580	0-2800	26	Legno: 135 - Acciaio: 10 - Alluminio: 20	2,5
45052	GST 1400 CE Professional	720	800-2800	26	Legno: 140 - Acciaio: 10 - Alluminio: 20	2,2

SEGHE CIRCOLARI



59⁹⁰€

MINISEGA CIRCOLARE 450 W
In dotazione: kit lame Ø85 mm, guida parallela, adattatore per aspirazione, utensile per cambio lama e valigetta 61054



34⁹⁰€

SEGA CIRCOLARE 750 W
Predisposizione per aspirazione polveri, in dotazione: lama 42557



44⁹⁰€

SEGA CIRCOLARE 1200 W
Predisposizione per aspirazione polveri, in dotazione: lama, guida laterale e 2 chiavi 36140



89⁹⁰€

SEGA CIRCOLARE 850 W
Predisposizione per aspirazione polveri, in dotazione: lama e guida parallela 61056



99⁹⁰€

SEGA CIRCOLARE 1600 W
In dotazione: disco, guida di taglio e chiave 61057



179⁰⁰€

SEGA CIRCOLARE 1200 W
In dotazione: chiave di servizio, guida laterale, lama TCT 190 mm, condotto di aspirazione e valigetta 65461



209⁰⁰€

SEGA CIRCOLARE 1400 W
Predisposizione per aspirazione polveri, turbo blower per la soffiatura del truciolo, in dotazione: lama in metallo duro, chiave esagonale da 5, guida parallela e valigetta 45054



79⁹⁰€

SEGA CIRCOLARE 18 V
Tempo di ricarica 1 h 61124

CODICE	MODELLO	POTENZA	Ø LAMA (MM)	VELOCITÀ A VUOTO (GIRI/MIN)	PROFONDITÀ TAGLIO 90°/45° (MM)	PESO (KG)
61054	TC-CS860	450 W	85	6000	23	2
42557	M01753	750 W	140	4000	45/28	2,6
36140	M01124	1200 W	185	4200	64/42	3,5
61056	PKS 40	850 W	130	4200	40/26	2,4
61057	500284	1600 W	190	5000	63/42	5,16
65461	HS7601J	1200 W	190	5200	66/46	4
45054	GKS 190 Professional	1400 W	190	5500	70/50	4,2
61124	CDD59CS	18 V	136	3800	38/28	4

SEGHE A GATTOCCIO E SEGHETTI ALTERNATIVI



99⁹⁰€

SEGA A GATTOCCIO 710 W
Impugnatura soft-grip, in dotazione: 3 lame per legno e metallo 42853



169⁹⁰€

SEGA A GATTOCCIO 1050 W
In dotazione: lama per legno e valigetta 43918



249⁰⁰€

SEGA A GATTOCCIO 1100 W
In dotazione: 2 lame per legno e metallo e valigetta 45053



259⁰⁰€

SEGHETTO A GATTOCCIO 10,8 V LITIO
In dotazione: valigetta 61084



69⁹⁰€

SEGHETTO ALTERNATIVO 18 V LITIO
In dotazione: 2 lame, barra di guida e chiave di servizio 61082

CODICE	MODELLO	POTENZA	VELOCITÀ A VUOTO (CORSE/MIN)	L CORSA DELLA LAMA (MM)	CAPACITÀ DI TAGLIO (MM)	PESO (KG)
42853	PSA 700 E	710 W	0-2700	20	Legno: 150 - Acciaio: 10 - Tubi: 115	3,7
43918	FME365K	1050 W	0-3500	28	Legno: 275 - Acciaio: 117 - PVC: 150	3,74
45053	GSA 1100 E Professional	1100 W	0-2700	28	Legno: 230 - Acciaio: 20 - Tubi: 20	3,6
61084	GSA 10,8V-Li Professional	10,8 V	0-3000	14,5	Legno: 65	1,2
61082	CDD59JS-18V	18 V	0-1700	19	Legno: 51	2,1

ACCESSORI ELETTROUTENSILI

PUNTE TRAPANO

BOSCH

2 mm, 2 pz

130€

2 PUNTE RULLATE PER METALLO

2 mm	03508	€ 1,30
2,5 mm	03509	€ 1,45
3 mm	03510	€ 1,50
3,2 mm	03511	€ 1,70
3,5 mm	03512	€ 1,80
4 mm	03513	€ 1,90

BOSCH

4,2 mm

140€

PUNTA HSS RULLATA PER METALLO

4,2 mm	03514	€ 1,40
4,5 mm	03515	€ 1,50
5 mm	03516	€ 1,60
5,5 mm	03517	€ 1,70
6 mm	03518	€ 1,80
6,5 mm	03519	€ 2,00
7 mm	03520	€ 2,10

7,5 mm	03521	€ 2,30
8 mm	03522	€ 2,50
8,5 mm	03523	€ 2,80
9 mm	03524	€ 3,00
10 mm	03525	€ 3,40
11 mm	03526	€ 4,50
12 mm	03527	€ 5,60
13 mm	03528	€ 7,10
14 mm	03529	€ 9,80
15 mm	03530	€ 10,10
16 mm	03531	€ 11,30
17 mm	03532	€ 12,30
18 mm	03533	€ 13,40

BOSCH

4,2 mm

150€

PUNTA HSS RETTIFICATA PER METALLO

4,2 mm	03540	€ 1,50
4,5 mm	03541	€ 1,70
5 mm	03542	€ 1,80
5,2 mm	03543	€ 2,00
5,5 mm	03544	€ 2,20
6 mm	03545	€ 2,40
6,5 mm	03546	€ 2,90
7 mm	03547	€ 3,40

7,5 mm	03548	€ 3,80
8 mm	03549	€ 4,40
8,5 mm	03550	€ 4,90
9 mm	03551	€ 5,60
10 mm	03552	€ 7,20
11 mm	03553	€ 9,00
12 mm	03554	€ 11,10
13 mm	03555	€ 12,90

BOSCH

2 mm, 2 pz

220€

2 PUNTE HSS RETTIFICATE PER METALLO

2 mm	03534	€ 2,20
2,5 mm	03535	€ 2,30
3 mm	03536	€ 2,40
3,2 mm	03537	€ 2,70
3,5 mm	03538	€ 2,90
4 mm	03539	€ 3,00

BOSCH

2 mm

160€

PUNTA COBALTO 5% PER METALLO

2 mm	03564	€ 1,80
2,5 mm	03565	€ 2,20
3 mm	03566	€ 2,30
3,5 mm	03567	€ 2,70
4 mm	03568	€ 3,20
4,5 mm	03569	€ 3,30
5 mm	03570	€ 3,60
5,5 mm	03571	€ 4,80
6 mm	03572	€ 5,30
8 mm	03573	€ 8,60
10 mm	03574	€ 11,90

BOSCH

3 mm

135€

PUNTA A 3 PUNTE PER LEGNO

Da lunghezza 61 a 150 mm

3 mm	03620	€ 1,35
4 mm	03621	€ 1,40
5 mm	03622	€ 1,50
6 mm	03623	€ 1,70
7 mm	03624	€ 1,90
8 mm	03625	€ 2,10
9 mm	03626	€ 2,30
10 mm	03627	€ 2,50
12 mm	03628	€ 2,90
14 mm	03629	€ 4,50

SET PUNTE PER METALLO

Rullate 1-10, 19 pz	02322	€ 6,50
Rettificate 1-13, 25 pz	02323	€ 19,90
Cobalto 1-10, 19 pz	02324	€ 24,90

BOSCH

6 mm

1060€

PUNTA A 3 PUNTE PER LEGNO

Lunghezza 250 mm

6 mm	03630	€ 10,60
8 mm	03631	€ 11,10
10 mm	03632	€ 11,80
12 mm	03633	€ 12,30
14 mm	03634	€ 12,50
16 mm	14179	€ 13,30
18 mm	14180	€ 16,90
20 mm	14181	€ 19,90

BOSCH

6 mm

1280€

PUNTA A SPIRALE UNICA PER LEGNO

Lunghezza 235 mm

6 mm	03635	€ 12,80
8 mm	03636	€ 13,80
10 mm	03637	€ 14,80
12 mm	03638	€ 16,20

BOSCH

12 mm

270€

PUNTA PIATTA PER LEGNO

Lunghezza 152 mm

12 mm	03639	€ 2,70
14 mm	03640	€ 2,80
16 mm	03641	€ 2,90
18 mm	03642	€ 3,20
20 mm	03643	€ 3,50
22 mm	03644	€ 3,80
24 mm	03645	€ 4,00
25 mm	03646	€ 4,40
26 mm	03647	€ 4,70

BOSCH

28 mm

490€

PUNTA PIATTA PER LEGNO

Lunghezza 152 mm

28 mm	03648	€ 4,90
30 mm	03649	€ 5,00
32 mm	03650	€ 5,20
35 mm	03651	€ 5,80

BOSCH

1150€

PROLUNGA PER PUNTA PIATTA PER LEGNO

Lunghezza 305 mm

03652

BOSCH

2350€

PUNTA FRESATRICE PER LEGNO

Regolabile, lunghezza 120 mm

03653

BOSCH

590€

SET 7 PUNTE PER LEGNO

Ø da 3 a 10 mm

03654

BOSCH

3 mm

120€

PUNTA PER MURO E CALCESTRUZZO

Standard

3 mm	03586	€ 1,20
4 mm	03587	€ 1,30
5 mm	03588	€ 1,40
6 mm	03589	€ 1,50
7 mm	03590	€ 1,70
8 mm	03591	€ 2,00
9 mm	03592	€ 2,40
10 mm	03593	€ 3,00
12 mm	03594	€ 3,50
14 mm	03595	€ 5,40
16 mm	03596	€ 7,60
18 mm	03597	€ 9,10

BOSCH

3 mm

190€

PUNTA PER MURO E CALCESTRUZZO

Professionale

3 mm	03598	€ 1,90
4 mm	03599	€ 2,20
5 mm	03600	€ 2,30
6 mm	03601	€ 2,40
7 mm	03602	€ 2,80
8 mm	03603	€ 2,90
9 mm	03604	€ 3,40
10 mm	03605	€ 4,30
12 mm	03606	€ 5,80
14 mm	03607	€ 7,50
16 mm	03608	€ 9,10
18 mm	03609	€ 11,50

BOSCH

8 mm

660€

PUNTA PER MURO E CALCESTRUZZO

Professionale, lunga

8 mm, 400 mm	03610	€ 6,60
10 mm, 400 mm	03611	€ 7,10
12 mm, 400 mm	03612	€ 7,90
14 mm, 400 mm	03613	€ 8,60
10 mm, 600 mm	03614	€ 11,20
12 mm, 600 mm	03615	€ 13,20
14 mm, 600 mm	03616	€ 16,20
16 mm, 600 mm	03617	€ 19,20
18 mm, 600 mm	03618	€ 22,20
20 mm, 600 mm	03619	€ 23,40

BOSCH

8 pz

590€

SET PUNTE PER MURO E CALCESTRUZZO

Uso regolare

3/4/5/6/8/9/10/12 mm	14203	€ 5,90
5 pz, alta qualità		
4/5/6/8/10 mm	20713	€ 7,90

BOSCH

5 mm

250€

PUNTA SDS PLUS

160x100 mm

5 mm	03660	€ 2,50
6 mm	03661	€ 2,60
8 mm	03662	€ 3,21
9 mm	64203	€ 5,29
10 mm	03663	€ 3,80
12 mm	03664	€ 4,76
14 mm	03665	€ 6,49

BOSCH

549€

PUNTA SDS PLUS

210x150 mm

8 mm	03666	€ 5,49
9 mm	64204	€ 6,49
10 mm	03667	€ 6,80
12 mm	03668	€ 8,49
14 mm	03669	€ 9,99
16 mm	03670	€ 10,99

BOSCH

10 mm

749€

PUNTA SDS PLUS

200x265 mm

10 mm	03671	€ 7,49
12 mm	03672	€ 8,99
14 mm	03673	€ 10,99

BOSCH

16 mm

2499€

PUNTA SDS PLUS

4 taglienti

200/265 mm, 16 mm		
47393	€ 24,99	
200/250 mm, 18 mm		
34525	€ 27,99	

BOSCH

16 mm

1199€

PUNTA SDS PLUS

250x315 mm

16 mm	03674	€ 11,99
18 mm	03675	€ 19,99
20 mm	03676	€ 20,99

BOSCH

22 mm

5490€

PUNTA SDS PLUS

4 taglienti, 400x450 mm

22 mm	34526	€ 54,90
25 mm	34527	€ 56,90
28 mm	34532	€ 59,99
30 mm	34533	€ 62,99

BOSCH

10 mm

1279€

PUNTA SDS PLUS

400x465 mm

10 mm	03677	€ 12,79
12 mm	03678	€ 13,19
14 mm	03679	€ 14,99
16 mm	03680	€ 19,99
18 mm	03681	€ 21,99
20 mm	03682	€ 22,99
22 mm	03683	€ 29,99
25 mm	03684	€ 35,49

BOSCH

10 mm

1799€

PUNTA SDS PLUS

550x615 mm

10 mm	03685	€ 17,99
12 mm	03686	€ 19,99
14 mm	03687	€ 25,99
16 mm	03688	€ 29,99
18 mm	03689	€ 30,49
20 mm	03690	€ 39,99
22 mm	03691	€ 45,99

BOSCH

250x12 mm

1399€

PUNTA A SCALPELLO PIATTA SDS PLUS

250x12 mm	03695	€ 13,99
250x40 mm	19245	€ 24,99

BOSCH

1399€

PUNTA A SCALPELLO SDS PLUS

250x12 mm

03692

BOSCH

1999€

PUNTA A SCALPELLO SGORBIA SDS PLUS

250x28 mm

03697

BOSCH

1599€

SET 5 PUNTE SDS-PLUS

5x110 mm, 6x110 mm, 6x160 mm, 8x160 mm e 10x160 mm

03700

BOSCH

2490€

SET 9 PUNTE E 4 SCALPELLI SDS-PLUS

14204

BOSCH

16 mm

4349€

PUNTA SDS MAX

400/540 mm

16 mm	14183	€ 43,49
18 mm	14184	€ 47,99

BOSCH

4999€

PUNTA SDS MAX

400/520 mm

20 mm	14185	€ 49,99
22 mm	14186	€ 52,99
25 mm	14187	€ 54,99

BOSCH

7999€

PUNTA SDS MAX

32x400x/520 mm

14188

DISCHI DIAMANTATI

Corona

Ceramica

890€

CORONA CONTINUA

Ø115 mm

Ceramica

24790 € 8,90

Gres porcellanato

24791 € 23,90

Corona

2990€

CORONA CONTINUA

Ø115 mm, premium T

26869

Corona

2990€

CORONA CONTINUA

Ø115 mm, premium K (corona liscia)

26871

Corona

4990€

CORONA CONTINUA

Ø230 mm

24792

Corona

1090€

CORONA SETTORI SINTERIZZATA

H corona 10 mm

Ø115 mm, Z8

24793 € 10,90

Ø230 mm, Z16

24794 € 31,90

Corona

2590€

CORONA SETTORI LASER

Ø115 mm, H corona 10 mm, segmento Z9

24795

Corona

790€

3 DISCHI DIAMANTATI

Ø115 mm

43867

Corona

5990€

CORONA SETTORI LASER

Ø230 mm, H corona 10 mm, segmento Z16

24796

Corona

6990€

CORONA SETTORI LASER

Ø230 mm, H corona 10 mm, segmento Z16

24797

Corona

9990€

CORONA SETTORI LASER

Ø230 mm

26873

Corona

690€

CORONA CONTINUA

H corona 7 mm

Ø115 mm 24786 € 6,90

Ø230 mm 24788 € 23,90

Corona

1290€

CORONA CONTINUA

H corona 10 mm

Ø115 mm 24787 € 12,90

Ø230 mm 24789 € 35,90

Corona

3990€

CORONA CONTINUA PREMIUM

Ø115 mm

26874

Corona

7990€

CORONA CONTINUA PREMIUM

Ø230 mm

26875

Corona

890€

2 DISCHI CORONA CONTINUA E SETTORI

Ø115 mm

36953

Corona

1990€

2 DISCHI DIAMANTATI

Ø230 mm, disco turbo e disco segmentato

39733

Corona

2990€

2 DISCHI CORONA SETTORI

Ø230 mm

36952

Platorello

2990€

PLATORELLO DIAMANTATO

Laterizi, cemento e pietre

100 mm	58824	€ 29,90
125 mm	58833	€ 39,90

Platorello

1990€

PLATORELLO DIAMANTATO

Granito, marmo e pietre

100 mm	58820	€ 19,90
125 mm	58828	€ 29,90





200 ml

2,90 €

LUBRIFICANTE PENETROL
Spray
200 ml 64747 € 2,90
400 ml 64748 € 3,90



3,90 €

LUBRIFICANTE MULTIUSO WD 40
Spray, 300 ml
37480



6,90 €

SVITOL MULTIUSO
Spray, 400 ml
62584



3,50 €

OLIO DI VASELINA TECNICA CFG
Spray, 200 ml
13359



5,90 €

LUBRIFICANTE DI VASELINA
Spray, 400 ml
64750



4,90 €

LUBRIFICANTE PER ELETTRICO
Spray, 400 ml
64751



4,90 €

LUBRIFICANTE DISSODANTE
Spray, 400 ml
64752



4,90 €

LUBRIFICANTE PER ARMI
Spray, 400 ml
64757



2,90 €

GRASSO PER CATENE
Spray, 200 ml
46105



6,90 €

BLACK GUM
Spray, bituminoso,
500 ml
64773



4,90 €

LUBRIFICANTE NAUTICA MARINER GREASE2
Spray
200 ml 64754 € 4,90
400 ml 64755 € 6,90



4,90 €

PROTETTIVO
Anticorrosivo,
400 ml
64768



9,90 €

LUBRIFICANTE NAUTICA
125 ml 64764 € 3,90
500 ml 64765 € 9,90



4,90 €

LUBRIFICANTE CHAIN 2000
Per catene, spray,
400 ml 64756



6,90 €

GRASSO AL LITIO E PTFE MICROFLON GREASE
Spray, 400 ml
64760



9,90 €

GRASSO AL LITIO
Latta, 500 ml
64759



2,90 €

GRASSO DI VASELINA TECN02
125 ml 64761 € 2,90
500 ml 64762 € 6,90
1 lt 64763 € 9,90



3,90 €

GRASSO IN TUBETTO
Antigrappante,
125 ml
49205



5,90 €

GUARNIZIONE SILICONICA
85 g, CFG
Pasta nera 36448 € 5,90
Pasta rossa 36449 € 5,90



4,90 €

DEPOLVERATORE DEUMIDIFICATO
Spray, 400 ml
64771



9,90 €

OLIO DA TAGLIO EMUL EP
1 lt, latta
64770



7,20 €

SBLOCCANTE ROST FLASH CRC
Effetto gelo, 500 ml
04182



6,90 €

OLIO DA TAGLIO TAP CUT
Spray, 400 ml
64769



9,90 €

OLIO DA TAGLIO EMUL EP
1 lt, latta
64770

LUBRIFICANTI

OFFICINA

BATTERIE AUTO



29,90 €

BATTERIA 44 A
L207xP175xH175 mm, peso 11,5 kg,
spunto a freddo 360 A
50045



67,90 €

BATTERIA 52 A VARTA BLUE DYNAMIC
C22, L207xP175xH190 mm, peso 13,5 kg,
spunto a freddo 470 A
50046



79,90 €

BATTERIA 60 A VARTA BLUE DYNAMIC
D24, L242xP175xH190 mm,
peso 15 kg, spunto a freddo 540 A
49937



89,90 €

BATTERIA 74 A VARTA BLUE DYNAMIC
E11, L175xP275xH190 mm, peso 18,5 kg,
spunto a freddo 680 A
50047



129,90 €

BATTERIA 95 A VARTA BLUE DYNAMIC
L353xP175xH190 mm, peso 21 kg, spunto
a freddo 800 A
53360



129,90 €

BATTERIA AUTOCARRO
L513xP220xH190 mm

120 A, 12 V-900 A	42254	€ 129,00
160 A, 12 V-1150 A	42255	€ 139,00

AVVIATORI E ACCESSORI

150 W

22,30 €

CONVERTITORE DI CORRENTE
12-220 V, frequenza 50/60 Hz, 1,04 kg

150 W	26768	€ 22,30
300 W	26769	€ 25,90
600 W	26770	€ 44,90



159,90 €

CONVERTITORE DI CORRENTE CONTINUA
1000 W, potenza di picco 2400 W, 12-230 V, 3,3 kg
48693



34,90 €

JUMP STARTER
JUS02, avviamento d'emergenza, luce d'emergenza e compressore d'aria, tensione di utilizzo 12 V, idoneo per l'avviamento di emergenza d'auto, moto, camper e barche in panne, 170x320x340 mm, peso 4 kg, indicatore livello di carica, 2 pinze
46103



99,90 €

BOOSTER
START POWER 1300, avviamento immediato, tensione di utilizzo 12 V, potenza di spunto 1300 A, potenza continua 300 A, ideale per l'avviamento di automobili e moto, capacità di avviamento 30-80 A (min-max), 350x100x260 mm, peso 7,8 kg, sezione cavi 25 mm, L cavi 80 cm, pinze 350 A, segnalazione a LED della carica
48694



169,90 €

BOOSTER
START PROFESSIONAL 1800, avviamento immediato, tensione di utilizzo 12 V, potenza di spunto 1800 A, potenza continua 600 A, ideale per l'avviamento di automobili, veicoli commerciali e furgoni, capacità di avviamento 30-120 A (min-max), 405x380x135 mm, peso 9,5 kg, sezione cavi 35 mm, L cavi 160 cm, pinze 500 A, voltmetro analogico professionale
48695



79,90 €

CARICABATTERIE
HF500, analisi, carica e mantenimento, tensione di utilizzo 12 V, corrente di carica 3,5-1 A, ideale per tutti i tipi di batterie Gel, Wet e Agm, per automobili e moto, capacità di carica 1-80 A (min-max), capacità di mantenimento 1-110 A (min-max), 188x82x45 mm, peso 0,6 kg
48696



99,90 €

CARICABATTERIE E MANTENITORE CARICA
MEM 150
64814



59,90 €

CARICABATTERIE MANUALE
WATT140, carica lenta e carica rapida full, tensione di utilizzo 12/24 V, corrente di carica 12 A o 6 A, ideale per tutte le batterie al piombo/acido, per automobile, veicoli commerciali e furgoni, capacità di carica 15-100 A (min-max), 250x150x210 mm, peso 3,8 kg
48697



99,90 €

CARICABATTERIE MANUALE
START170, carica lenta e carica rapida, tensione di utilizzo 12 V, corrente di carica 20 A, aiuto avviamento, per automobili e veicoli commerciali, capacità di avviamento 130 A max, capacità di carica 20-150 A (min-max), 265x150x335 mm, 5,8 kg
48699



189,90 €

CARICABATTERIE MANUALE
TOWER3500, carica min-max, carica rapida 1-2, aiuto avviamento, avviamento rapido, tensione di utilizzo 12/24 V, corrente di carica 45 A, ideale per tutte le batterie al piombo/acido, per automobili, veicoli commerciali, ruspe e furgoni, capacità di carica 30-250 A (min-max), capacità di avviamento 300 A max, 330x245x730 mm, peso 14 kg
48700



24,90 €

TESTER 3 IN 1
XP200, tester per la pressione gomme, tester alternatore e tester batteria, tensione di utilizzo 12 V, ideale per automobili e veicoli commerciali, 140x80x25 mm, peso 0,35 kg
48701



Fino a 40 A

0,85 €

COPPIA PINZE
Per massa

Fino a 40 A	32017	€ 0,85
Fino a 90 A	32018	€ 1,20
Fino a 120 A	32019	€ 1,80



120 A

4,90 €

CAVI BATTERIA
Sezione rame da 5 mm, lunghezza 2 m, 2 pinze isolate in ABS

120 A	32005	€ 4,90
200 A	32007	€ 6,90
300 A	32008	€ 15,50
400 A, 23 mm	54757	€ 20,90



17,90 €

ESTINTORE A POLVERE
Omologato CL8A, con manometro e indicatore di carica, 1 kg
53370



GENERATORI E COMPRESSORI

GENERATORI

Marmitta catalitica

899€

GENERATORE 800 W
3000 rpm, monofase, motore 2 tempi
51803

349€

GENERATORE INVERTER 1000 W
Monofase, motore 4 tempi OHV
60040

499€

GENERATORE INVERTER 2000 W
4500 rpm, monofase, motore 4 tempi OHV
60041

1190€

GENERATORE INVERTER 2000 W
4500 rpm, monofase, bassa tensione DC 230 V/8 A, motore 4 tempi
47635

Siamo aperti all'INGROSSO e al DETAGLIO tutti i giorni con **ORARIO CONTINUATO** dal mattino presto. Abbiamo una selezione accurata di prodotti tecnici professionali delle MIGLIORI MARCHE.

LO SPECIALISTA DEI PROFESSIONISTI

299€

GENERATORE 2800 W
Monofase, tensione 230 V/10,8 A, motore 4 tempi OHV
61310

349€

GENERATORE 3900 W
Monofase, tensione 230 V/16 A, motore 4 tempi OHV
64070

Motore Diesel LD100

1199€

GENERATORE 4900 W
Silenzioso, avviamento elettrico, motore diesel LD100, protezioni termiche e per basso livello olio, predisposto per quadro automatico ATS
14482
Disponibile anche quadro a intervento automatico ATS
14483 € 259,00

CODICE	MODELLO	POTENZA USO CONTINUO (W)	CARBURANTE	Tipo DI AVVIAMENTO	CAPACITÀ SERBATOIO (Lt)	AUTONOMIA (h)	RUMOROSITÀ dB(A)	DIMENSIONI LxPxH (mm)	Peso (kg)
51803	GGT07CM	700	Miscela	A strappo	4,2	4	88	385x325x335	18
60040	D1000i	900	Benzina verde	A strappo	3,6	3,3	56	476x271x425	14
60041	D2000i	2000	Benzina verde	A strappo	4,5	4	61	555x335x510	21
47635	EU20i	1600	Benzina verde	A strappo	3,6	3,5	71	512x290x425	20,7
61310	DG 3000 T	2500	Benzina verde	A strappo	3,6	3,3	95	620x460x475	42
64070	EM4000	3500	Benzina verde	A strappo	15	12	70	642x587x563	52
14482	PMD 5000S	4200	Gasolio	Elettrico	16	12	72	920x520x700	165

COMPRESSORI

74€

COMPRESSORE COMPY 015
53373

74€

COMPRESSORE 6 LT
53375

99€

COMPRESSORE LUBRIFICATO 6 LT
53376

79€

COMPRESSORE LUBRIFICATO 24 LT
53383

109€

COMPRESSORE LUBRIFICATO 24 LT
53385

99€

COMPRESSORE LUBRIFICATO 50 LT
53387

129€

COMPRESSORE VERTICALE 50 LT
53389

149€

COMPRESSORE LUBRIFICATO 50 LT
2 manometri
53390

329€

COMPRESSORE A CINGHIA 100 LT
2 manometri
53391

429€

COMPRESSORE A CINGHIA 100 LT
2 manometri
53392

599€

COMPRESSORE A CINGHIA 200 LT
2 manometri
53393

CODICE	MODELLO	CAPACITÀ (Lt)	POTENZA MOTORE (HP)	PRESSIONE MAX (BAR)	ARIA ASPIRATA (Lt/MIN)	RUMOROSITÀ dB(A)	DIMENSIONI LxPxH (mm)	Peso (kg)
53373	COMPY 015	-	1,5	8	180	97	280x180x347	4,5
53375	SPIDER 6/195	6	1,5	8	180	97	355x315x370	9,5
53376	START L20	6	2	8	222	97	535x215x535	18,4
53383	SMART 24	24	2	8	210	94	600x255x590	25
53385	POLE POSITION L20	24	2	8	222	94	570x255x590	24,6
53387	SMART 50	50	2	8	210	94	830x325x655	36
53389	SPIDER 50 V	50	2	10	222	97	330x330x845	22,2
53390	MONTECARLO L20	50	2	8	222	94	770x310x645	32,6
53391	DEC 100	100	2	10	255	96	1520x445x1000	96
53392	A29/100 CM2	100	2	10	255	93	1010x415x900	56
53393	A29B/200 CM3	200	3	10	320	95	1500x470x1110	91



Possibilità di collegamento WI-FI con accessorio opzionale



STUFA A PELLE MIGNON 6
Termostato con programmazione settimanale (2 accensioni e 2 spegnimenti giornalieri)
65772
Disponibile anche colore ruggine
65773 € 569,00

Sistema antiannerimento vetro
Possibilità di collegamento WI-FI con accessorio opzionale



STUFA A PELLE GORIZIA HE
Termostato con programmazione settimanale (2 accensioni e 2 spegnimenti giornalieri)
dotata di telecomando multifunzione LCD
35085 € 629,00

Possibilità di collegamento WI-FI con accessorio opzionale



STUFA A PELLE IRIS 6
Termostato con programmazione settimanale (2 accensioni e 2 spegnimenti giornalieri), dotata di telecomando multifunzione LCD
65774
Disponibile anche colore ruggine
57002 € 695,00

Possibilità di collegamento WI-FI con accessorio opzionale



STUFA A PELLE ALPINA 9
Top in ceramica, ventilata, termostato con programmazione settimanale (2 accensioni e 2 spegnimenti giornalieri), sistema antiannerimento del vetro, dotata di telecomando multifunzione LCD
47731 € 795,00

Possibilità di collegamento WI-FI con accessorio opzionale
Collegabile a termostato esterno



STUFA A PELLE VERVE
Termostato con programmazione settimanale, dotata di telecomando
Corpo macchina
Rivestimento finitura acciaio bianco
65791 € 760,00
65795 € 49,00

Possibilità di collegamento WI-FI con accessorio opzionale
Collegabile a termostato esterno



STUFA A PELLE VERVE
Termostato con programmazione settimanale, dotata di telecomando
Corpo macchina
Rivestimento finitura maiolica:
Bordeaux
Grigio
65791 € 760,00
65792 € 179,00
65793 € 179,00

Componi la tua stufa Verve!

Puoi scegliere tra il rivestimento con finitura in acciaio nei colori bordeaux e moka e il rivestimento con finitura in maiolica nei colori, grigio e bordeaux



Disponibile anche rivestimenti in acciaio
Bordeaux € 49,00
Moka € 49,00

CODICE	MODELLO	DIMENSIONI LxPxH (cm)	COLORE	MATERIALE RIVESTIMENTO/BRACIERE	SUPERFICIE RISCALDATA (m²)	RESA TERMICA (%)	POTENZA TERMICA NOMINALE (kW)	CAPACITÀ SERBATOIO (kg)	CONSUMO ORARIO (kg/h)	Ø USCITA FUMI (mm)	PESO (kg)
65772	MIGNON 6	43x43x76,5	Bordeaux	Acciaio/Ghisa	54	93,34	5,53	11	0,57-1,34	80	45
35085	GORIZIA HE	47x47,6x89,9	Bordeaux	Acciaio	70	92,7	8,02	13	0,8-1,6	80	82
65774	IRIS 6	88,5x24,9x89	Bianco	Acciaio/Ghisa	59	95,93	6,14	15	0,62-1,33	80	77
47731	ALPINA 9	47x47,6x89,9	Bianco	Acciaio/Ghisa	85	92,7	8,02	13	0,6-1,8	80	82
65791	VERVE	48,5x48,5x95,5	–	Ghisa (Corpo macchina)	75	90	8,5	18	0,5-1,9	80	67

TERMOSTUFE A PELLE

Ventilata



TERMOSTUFA A PELLE MERANO 24
Contenuto acqua del corpo macchina 50 lt, funzionamento ad acqua con impianto radiatori, dotata di termostato con programmazione settimanale (4 accensioni e 4 spegnimenti), vaso di espansione 8 lt, valvola di sicurezza inclusa, assorbimento 390 W
40862 € 2149,00

Ventilata



TERMOSTUFA A PELLE MERANO 28
Contenuto acqua del corpo macchina 60 lt, funzionamento ad acqua con impianto radiatori, dotata di termostato con programmazione settimanale (4 accensioni e 4 spegnimenti), vaso di espansione 8 lt, valvola di sicurezza inclusa, assorbimento 390 W
40863 € 2649,00

Autonomia 54 h



CALDAIA A PELLE BOILER 24
Contenuto acqua del corpo macchina 50 lt, funzionamento ad acqua con impianto radiatori, dotata di termostato con programmazione settimanale (4 accensioni e 4 spegnimenti), vaso di espansione 8 lt, valvola di sicurezza inclusa, assorbimento 390 W
40867 € 2390,00
Disponibile anche Boiler 28 kW € 2990,00

CODICE	MODELLO	DIMENSIONI LxPxH (cm)	COLORE	MATERIALE RIVESTIMENTO/BRACIERE	SUPERFICIE RISCALDATA (m²)	RESA TERMICA (%)	POTENZA TERMICA NOMINALE AMBIENTE/ACQUA (kW)	CAPACITÀ SERBATOIO (kg)	CONSUMO ORARIO (kg/h)	Ø USCITA FUMI (mm)	PESO (kg)
40862	MERANO 24	61,1x67,1x126,6	Bianco	Acciaio/Ghisa	150	95	4,9/17,8	42	1,2-4,9	80	230
40863	MERANO 28	67,2x72,2x138,4	Bianco	Acciaio/Acciaio	190	95,79	5,51/20,35	45	5,57	100	280
40867	BOILER 24	61x78,6x124	Bianco	Acciaio/Ghisa	160	90,39	23,76/21,51	65	1,19 -4,80	80	250

RISCALDAMENTO

STUFE A PELLETT CANALIZZATE

DETRAZIONE FISCALE DEL 50%
(VALIDITÀ 31/12/2016)
E' prevista una detrazione fiscale del 50% per l'acquisto di stufe o caldaie a pellet relativa alla ristrutturazione della casa.
Informazioni su www.agenziaentrate.gov.it

DETRAZIONE FISCALE DEL 65%
(VALIDITÀ 31/12/2016)
E' prevista una detrazione fiscale del 65% (IN 10 ANNI) per l'acquisto e l'installazione di caldaie a biomassa e collettori solari relativi a lavori di riqualificazione energetica.
Informazioni su www.finanziaria2014.enea.it

CONTO TERMICO
Le nostre stufe posso usufruire dell'incentivo "CONTO TERMICO" se acquistate per interventi domestici di piccole dimensioni relativi all'incremento dell'efficienza energetica e della produzione di energia termica da fonti rinnovabili.
Informazioni su www.gse.it

Solo 25 cm di spessore



FABBRICAZIONE ITALIANA

ADLER

959⁰⁰€

STUFA A PELLETT CANALIZZATA IRIS 8
Ventilatore parzializzabile per uscita aria ambiente o canalizzazione, termostato con programmazione settimanale (2 accensioni e 2 spegnimenti) dotata di telecomando multifunzione LCD 65775

Ventilatore turbo indipendente per canalizzazione, portata 400 m³/h



FABBRICAZIONE ITALIANA

ADLER

1090⁰⁰€

STUFA A PELLETT CANALIZZATA ALPINA 11
Ventilatore tangenziale per aria calda frontale, ventilatore centrifugo per canalizzazione a 5 velocità con portata 150 m³/h, termostato con programmazione settimanale (2 accensioni e 2 spegnimenti) dotata di telecomando multifunzione LCD 65776

2 uscite canalizzate indipendenti
Ventilatore tangenziale per uscita aria calda frontale



FABBRICAZIONE ITALIANA

ADLER

1699⁰⁰€

STUFA A PELLETT CANALIZZATA CORTINA HE 150
2 ventilazioni centrifughe da 400 m³/h, termostato con programmazione settimanale (2 accensioni e 2 spegnimenti), dotata di telecomando multifunzione LCD 33832

Collegabile a termostato esterno
Uscita fumi posteriore o superiore
Possibilità di collegamento WI-FI con accessorio opzionale
Una uscita canalizzata con motore indipendente



FABBRICAZIONE ITALIANA

FreePoint

il calore che arreda

Corpo macchina e rivestimento

1199⁰⁰€

STUFA A PELLETT AD ARIA CANALIZZABILE VEGA
Camera di combustione stagna con presa d'aria diretta (non necessita di griglia di areazione a vista), termostato con programmazione settimanale, dotata di telecomando
Corpo macchina 65800 € 1150,00
Rivestimento finitura acciaio bordeaux 65801 € 49,00

Collegabile a termostato esterno
Uscita fumi posteriore o superiore
Possibilità di collegamento WI-FI con accessorio opzionale
Una uscita canalizzata con motore indipendente



FABBRICAZIONE ITALIANA

FreePoint

il calore che arreda

Corpo macchina e rivestimento

1309⁰⁰€

STUFA A PELLETT AD ARIA CANALIZZABILE VEGA
Camera di combustione stagna stagna con presa d'aria diretta (non necessita di griglia di areazione a vista), termostato con programmazione settimanale, dotata di telecomando
Corpo macchina 65800 € 1150,00
Rivestimento finitura pietra naturale 65804 € 159,00

Componi la tua stufa Vega!

Puoi scegliere tra il rivestimento con finitura in pietra naturale e il rivestimento in acciaio nei colori bianco, moka e bordeaux



Disponibile anche rivestimento in acciaio

Moka 65803 € 49,00

Bianco 65802 € 49,00

CODICE	MODELLO	DIMENSIONI LxPxH (cm)	COLORE	MATERIALE RIVESTIMENTO/BRACIERE	SUPERFICIE RISCALDATA (m²)	RESA TERMICA (%)	POTENZA TERMICA NOMINALE (kW)	CAPACITÀ SERBATOIO (kg)	CONSUMO ORARIO (kg/h)	Ø USCITA FUMI (mm)	PESO (kg)
65775	IRIS 8	85,5x24,9x88,5	Bianca	Acciaio/Ghisa	59	95,93	8,02	15	0,62-1,64	80	90
65776	ALPINA 11	47x47,6x99,6	Bianca	Acciaio/Ghisa	111	92,7	9,05	13	0,6-2	80	91
33832	CORTINA HE 150	54x54x105	Bordeaux/antracite	Acciaio/Acciaio	140	92,25	14,76	30	0,95-3,3	80	175
65800	VEGA	54x54x105	-	Ghisa (Corpo macchina)	93	93	10,5	22	0,6-2,4	80	104

STUFE A LEGNA

Ventilazione frontale
Distribuzione del calore più rapida ed efficiente



FABBRICAZIONE ITALIANA

NORDICA

359⁰⁰€

STUFA A LEGNA SUPER JUNIOR
29055

Ventilazione frontale
Distribuzione del calore più rapida ed efficiente



FABBRICAZIONE ITALIANA

ADLER

499⁰⁰€

STUFA A LEGNA ADELE PLUS
Ventilata 65778

Top e porta in ghisa smaltata



FABBRICAZIONE ITALIANA

NORDICA

610⁰⁰€

STUFA A LEGNA DORELLA L8 LIBERTY
07940

Interamente in ghisa smaltata



FABBRICAZIONE ITALIANA

NORDICA

647⁰⁰€

STUFA A LEGNA CANDY
65670

CODICE	MODELLO	DIMENSIONI LxPxH (cm)	COLORE	MATERIALE RIVESTIMENTO/BRACIERE	SUPERFICIE RISCALDATA (m²)	RESA TERMICA (%)	POTENZA TERMICA NOMINALE (kW)	CONSUMO ORARIO (kg/h)	Ø USCITA FUMI (mm)	PESO (kg)
29055	SUPER JUNIOR	36x41,9x77,1	Verde	Acciaio/Ghisa	53	79,5	5	1,5	120	64
65778	ADELE PLUS	50x45,5x93	Pietra naturale	Pietra e acciaio/Refrattario	100	76,81	10,29	3,22	130	100
07940	DORELLA L8 LIBERTY	46,5x49,1x84,5	Bordeaux	Maiolica/Ghisa	72	77	6,8	2,1	120	102
65670	CANDY	40,4x36,1x89	Ghisa	Ghisa/Ghisa	76	82,6	7,2	2	120	85

Piastrelle - Idraulica - Sanitari - Elettricità - Utensileria - Ferramenta - Vernici - Legnami - Edilizia - Aree esterne

11



PRODUZIONE ACQUA CALDA

SCALDABAGNI ELETTRICI

Sconti quantità per aziende e artigiani

7900€
Sconto quantità per artigiani.

Garanzia 3 ANNI

FABBRICAZIONE ITALIANA

ARISTON

SCALDABAGNO ELETTRICO SOPRALAVELLO BLU R10/3
Classe energetica A
56137

8500€
Sconto quantità per artigiani.

Garanzia 3 ANNI

FABBRICAZIONE ITALIANA

ARISTON

SCALDABAGNO ELETTRICO SOTTOLAVELLO BLU 10V/3
Classe energetica B
56139

5900€
Sconto quantità per artigiani.

Garanzia 3 ANNI

FABBRICAZIONE ITALIANA

B.Energy

SCALDABAGNO ELETTRICO SOPRALAVELLO PLATINUM
Classe energetica A
30527

6300€
Sconto quantità per artigiani.

Garanzia 3 ANNI

FABBRICAZIONE ITALIANA

B.Energy

SCALDABAGNO ELETTRICO SOTTOLAVELLO PLATINUM
Classe energetica A
30528

7600€
Sconto quantità per artigiani.

Garanzia 3 ANNI

FABBRICAZIONE ITALIANA

B.Energy

SCALDABAGNO ELETTRICO SOPRALAVELLO A15
Classe energetica B
30529

9900€
Sconto quantità per artigiani.

Garanzia 3 ANNI

FABBRICAZIONE ITALIANA

ARISTON

SCALDABAGNO ELETTRICO SOPRALAVELLO BLU EVO R15/3
Classe energetica A
56141

7700€
Sconto quantità per artigiani.

Garanzia 3 ANNI

FABBRICAZIONE ITALIANA

B.Energy

SCALDABAGNO ELETTRICO SOPRALAVELLO B30
Classe energetica C
30530

10900€
Sconto quantità per artigiani.

Garanzia 3 ANNI

FABBRICAZIONE ITALIANA

ARISTON

SCALDABAGNO ELETTRICO SOPRALAVELLO BLU R30/3
Classe energetica C
56142

7700€
Sconto quantità per artigiani.

Garanzia 2 ANNI

FABBRICAZIONE ITALIANA

B.Energy

SCALDABAGNO ELETTRICO
Classe energetica E
17011

11900€
Sconto quantità per artigiani.

Garanzia 3 ANNI

FABBRICAZIONE ITALIANA

ARISTON

SCALDABAGNO ELETTRICO BLU R50 EU
Classe energetica D
56899

Funzione eco a programmazione giornaliera

Funzione anticongelamento

Risparmio medio 259 kWh/anno

16900€
Sconto quantità per artigiani.

Garanzia 5 ANNI

FABBRICAZIONE ITALIANA

ARISTON

SCALDABAGNO ELETTRICO PRO PLUS 50 EU
Classe energetica B
56902

10900€
Sconto quantità per artigiani.

Garanzia 5 ANNI

FABBRICAZIONE ITALIANA

B.Energy

SCALDABAGNO ELETTRICO ECOFIRE
Classe energetica D
26970

8455€
Sconto quantità per artigiani.

Garanzia 2 ANNI

FABBRICAZIONE ITALIANA

B.Energy

SCALDABAGNO ELETTRICO
Classe energetica E
17012

13800€
Sconto quantità per artigiani.

Garanzia 2 ANNI

FABBRICAZIONE ITALIANA

B.Energy

SCALDABAGNO ELETTRICO ORIZZONTALE
Classe energetica E
40673

Funzione eco a programmazione giornaliera

Funzione anticongelamento

Risparmio medio 259 kWh/anno

11600€
Sconto quantità per artigiani.

Garanzia 5 ANNI

FABBRICAZIONE ITALIANA

B.Energy

SCALDABAGNO ELETTRICO ECOFIRE
Classe energetica D
39653

12500€
Sconto quantità per artigiani.

Garanzia 3 ANNI

ARISTON

SCALDABAGNO ELETTRICO BLU R80 EU
Classe energetica C
61031

17500€
Sconto quantità per artigiani.

Garanzia 5 ANNI

ARISTON

SCALDABAGNO ELETTRICO PRO PLUS 80 V/5 EU
Classe energetica B, display digitale
56903

35500€
Sconto quantità per artigiani.

Garanzia 5 ANNI

ARISTON

SCALDABAGNO ELETTRICO VELIS PLUS EVO 80 V-H
Classe energetica B, funzione eco per un risparmio del 15% sui consumi
63209

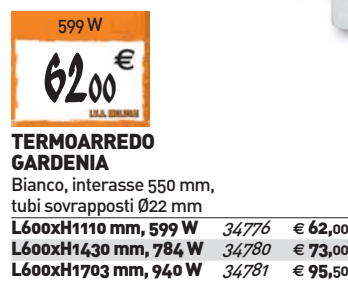

14900€
Sconto quantità per artigiani.

Garanzia 3 ANNI

ARISTON

SCALDABAGNO ELETTRICO BLU R100 EU
Classe energetica C
61032

CODICE	CAPACITÀ (Lt)	MATERIALE DELLA CALDAIA	CLASSE ENERGETICA	DIMENSIONI LxPxH (mm)	POTENZA (kW)	TEMPO DI RISCALDAMENTO
56137	10	Vetroporcellanata	A	360x298x360	1,2	(Δt=45°C): 30 min
56139	10	Vetroporcellanata	B	360x254x360	1,2	(Δt=45°C): 30 min
30527	12	Vetroporcellanata	A	350x260x350	1,5	(ΔT=50°C): 30 min
30528	12	Vetroporcellanata	A	350x260x350	1,5	(ΔT=50°C): 30 min
30529	15	Vetroporcellanata	B	350x260x400	1,5	(ΔT=50°C): 32 min
56141	15	Vetroporcellanata	A	360x300x360	1,2	(Δt=45°C): 45 min
30530	30	Vetroporcellanata	C	460x325x535	1,5	(ΔT=50°C): 75 min
56142	30	Vetroporcellanata	C	446x360x446	1,5	(ΔT= 45°C): 70 min
17011	50	Vetroporcellanata	E	Ø460xH520	1,2	(Δt=50°C): 170 min
56899	50	Vetroporcellanata	D	Ø450xH553	1,2	(ΔT= 45°C): 137 min
56902	50	Vetroporcellanata	B	Ø450xH550	1,2	(ΔT=45°C): 137 min
26970	60	Vetroporcellanata	D	Ø460xH760	1,2	(ΔT= 50°C): 170 min
17012	80	Vetroporcellanata	E	Ø460xH700	1,2	(ΔT=50°C): 260 min
40673	80	Vetroporcellanata	E	Ø460xH700	1,2	(ΔT= 50°C): 260 min
39653	80	Vetroporcellanata	D	Ø460xH760	1,2	(ΔT= 50°C): 215 min
61031	80	Vetroporcellanata	C	Ø450xH778	1,5	(ΔT= 45°C): 176 min
56903	80	Vetroporcellanata	B	Ø450xH758	1,2	(ΔT=45°C): 220 min
63209	80	Smaltata	B	408x275x1666	1,5	(ΔT=45°C): 135 min
61032	100	Smaltata	C	Ø450xH918	1,5	(ΔT=45°C): 220 min

TERMOARREDI

TERMOARREDI E RADIATORI

RADIATORI

Sconti quantità per aziende e artigiani



3 elementi

3100 €

Sconto quantità per artigiani.

RADIATORE IN ALLUMINIO SIMUN

Interasse 600xP80 mm

387,54 W, 3 elementi	39026	€ 31,00
516,72 W, 4 elementi	39027	€ 41,40
560,95 W, 5 elementi	39028	€ 51,60
1291,18 W, 10 elementi	39029	€ 103,30



4 elementi

4540 €

Sconto quantità per artigiani.

RADIATORE IN ALLUMINIO SIMUN

Interasse 700xP80 mm

438,3 W, 3 elementi	39030	€ 34,10
584,4 W, 4 elementi	39031	€ 45,40
730,5 W, 5 elementi	39032	€ 56,70
1461 W, 10 elementi	39033	€ 113,40



3 elementi

3500 €

Sconto quantità per artigiani.

RADIATORE IN ALLUMINIO SERIR

Interasse 600xP100 mm

430,2 W, 3 elementi	39038	€ 35,00
573,6 W, 4 elementi	39039	€ 47,00
717 W, 5 elementi	39040	€ 58,30
1434 W, 10 elementi	39041	€ 118,00



10 elementi

12370 €

Sconto quantità per artigiani.

RADIATORE IN ALLUMINIO SIMUN

Interasse 800xP80 mm

483,9 W, 3 elementi	39034	€ 37,20
645,2 W, 4 elementi	39035	€ 49,35
806,5 W, 5 elementi	39036	€ 61,95
1613 W, 10 elementi	39037	€ 123,70



5 elementi


7120 €

Sconto quantità per artigiani.

RADIATORE IN ALLUMINIO SERIR

Interasse 800xP100 mm

532,5 W, 3 elementi	39042	€ 43,00
710 W, 4 elementi	39043	€ 57,00
887,5 W, 5 elementi	39044	€ 71,20
1775 W, 10 elementit	39045	€ 142,30




15100 €

Sconto quantità per artigiani.

RADIATORE IN ALLUMINIO MAJOR

4 ELEMENTI

Interasse 1600xP80 mm,
1064 W
39046



17700 €

Sconto quantità per artigiani.

RADIATORE IN ALLUMINIO MAJOR DUAL

4 ELEMENTI

Interasse 1800xP80 mm,
1156 W
39050



19400 €

Sconto quantità per artigiani.

RADIATORE IN ALLUMINIO MAJOR DUAL

4 ELEMENTI

Interasse 2000xP80 mm,
1248 W
39052



18800 €

Sconto quantità per artigiani.

RADIATORE IN ALLUMINIO MAJOR

5 ELEMENTI

Interasse 1600xP80 mm,
1064 W
39049



21900 €

Sconto quantità per artigiani.

RADIATORE IN ALLUMINIO MAJOR DUAL

5 ELEMENTI

Interasse 1800xP80 mm,
1445 W
39051




24100 €

Sconto quantità per artigiani.

RADIATORE IN ALLUMINIO MAJOR DUAL

5 ELEMENTI

Interasse 2000xP80 mm,
1560 W
39053



ACCESSORI PER RADIATORI E TERMOARREDI



VALVOLA TERMOSTATIZZABILE CALEFFI ATTACCO RAME/PEX
A squadra

3/8"	09959	€ 8,06
1/2"	09960	€ 8,96



VALVOLA TERMOSTATIZZABILE CALEFFI ATTACCO RAME/PEX
Dritta

3/8"	09961	€ 8,75
1/2"	09962	€ 9,71



DETENTORE CALEFFI ATTACCO RAME/PEX
A squadra

3/8"	09968	€ 5,92
1/2"	09969	€ 6,51



DETENTORE CALEFFI ATTACCO RAME/PEX
Dritto

3/8"	09970	€ 6,03
1/2"	09971	€ 6,83



TESTINA TERMOSTATICA CALEFFI
Con ghiera

09967	€ 17,85
50359	€ 54,18



VALVOLA TERMOSTATIZZABILE GIACOMINI ATTACCO RAME/PEX
A squadra

3/8"	33985	€ 6,63
1/4"	33986	€ 6,63



VALVOLA TERMOSTATIZZABILE GIACOMINI ATTACCO RAME/PEX
Dritta

3/8"	33988	€ 8,38
1/2"	33990	€ 8,38



DETENTORE GIACOMINI ATTACCO RAME/PEX
A squadra

3/8"	34032	€ 5,32
1/2"	34037	€ 5,32



DETENTORE GIACOMINI ATTACCO RAME/PEX
Dritto

3/8"	34040	€ 6,15
1/2"	34041	€ 6,15



TESTA TERMOSTATICA GIACOMINI

34042	
-------	--



VALVOLA TERMOSTATICA CALEFFI ATTACCO FERRO
A squadra

3/8"	19034	€ 7,95
1/2"	19033	€ 9,31



DETENTORE CALEFFI ATTACCO FERRO
A squadra

3/8"	19036	€ 5,97
1/2"	19035	€ 6,66




RACCORDO CALEFFI PER TUBO RAME
Cromo

Ø12 mm	09972	€ 1,92
Ø14 mm	09973	€ 1,92
Ø16 mm	09974	€ 1,92



RACCORDO CALEFFI PER TUBO MULTISTRATO
Cromo, Ø16x2 mm

16858	
-------	--



RIDUZIONE PER RADIATORI
Ø48 mm

1"x3/8, DX	12739	€ 0,87
1"x1/4, DX	12737	€ 1,03
1"x3/8, SX	12740	€ 0,87
1"x1/4, SX	12738	€ 1,03



VALVOLA TERMOSTATIZZABILE GIACOMINI ATTACCO FERRO
A squadra

3/8"	33949	€ 6,63
1/2"	33950	€ 6,63



VALVOLA TERMOSTATIZZABILE GIACOMINI ATTACCO FERRO
Dritta

3/8"	33983	€ 8,38
1/2"	33984	€ 8,38



DETENTORE GIACOMINI ATTACCO FERRO/PEX
A squadra

3/8"	34002	€ 6,64
1/2"	34004	€ 6,64



ADATTATORE GIACOMINI TUBO RAME

Ø12 mm	34043	€ 1,90
Ø14 mm	34044	€ 1,90
Ø16 mm	34045	€ 1,90



ADATTATORE GIACOMINI ATTACCO TUBO PEX

Ø16x2 mm	36047	€ 1,95
Ø20x2 mm	36048	€ 1,95



BOX DOCCIA



PIATTO DOCCIA ONDA		
Bianco, in ceramica, piletta Ø60 mm (venduta separatamente)		
L70xP70xH8,5 cm	30852	€ 34,30
L72xP90xH9,5 cm	30854	€ 45,90
L72xP90xH9,5 cm	30856	€ 49,40




PIATTO DOCCIA TRENDY		
Bianco, in ceramica, H6,5 cm, piletta Ø90 mm (venduta separatamente)		
L80xP80 cm	05611	€ 76,50
L70xP90 cm	16787	€ 92,15



PIATTO DOCCIA LIMA
Bianco Europa, L80xP80xH5,5 cm,
piletta Ø90 mm (venduta separatamente)

L80xP80 cm	53635	€ 74,00
L90xP70 cm	53636	€ 78,00



PIATTO DOCCIA		
Filo pavimento, H3,5 cm, piletta Ø90 mm		
L80xP80 cm	53146	€ 128,00
L90xP90 cm	53148	€ 138,00



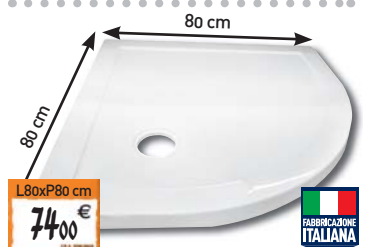
PIATTO DOCCIA EFFETTO PIETRA
 Acrilico, bianco Europa,
 resina termoisolante, H3 cm,
 piletta Ø90 mm (venduta separatamente)

L70xP90 cm	61872	€ 189,00
L70xP100 cm	61874	€ 219,00
L70xP120 cm	61877	€ 249,00
L80xP120 cm	61878	€ 269,00

Disponibile anche Antracite



PIATTO DOCCIA SEMICIRCOLARE ONDA	
Bianco, in ceramica, H9,5 cm, piletta Ø60 mm (venduta separatamente)	
L80xP80 cm	30860 € 60,90
L90xP90 cm	30863 € 75,00



PIATTO DOCCIA SEMICIRCOLARE LIMA
Bianco Europa, in acrilico, H5,5 cm,
piletta Ø90 mm (venduta separatamente)

L80xP80 cm	56676	€ 74,00
L90xP90 cm	56674	€ 79,00

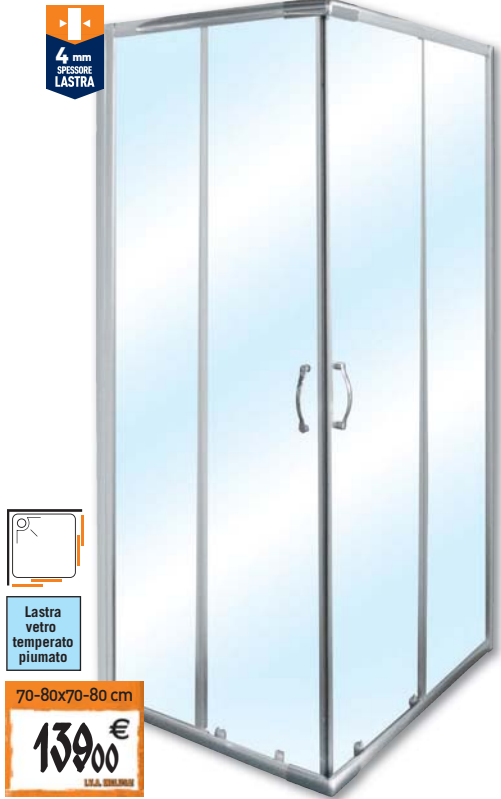
PIATTI DOCCIA



BOX DOCCIA HAWAY		
Chiusura magnetica		
68-79 cm	10321	€ 45,60
68-79x79-89 cm	10322	€ 54,00



BOX DOCCIA HAWAY		
Chiusura magnetica		
68-79 cm	10331	€ 81,70
78-89 cm	10332	€ 87,70
68-79x79-89 cm	10333	€ 87,70



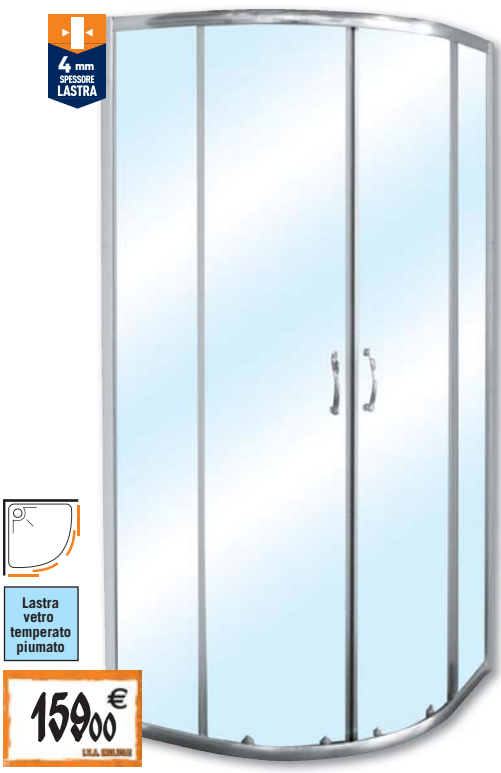
BOX DOCCIA QUATTRO		
70-80x70-80 cm	57922	€ 139,0
60-70x80-90 cm	57923	€ 149,0



BOX DOCCIA QUATTRO		
70-80x70-80 cm	61238	€ 149,00
70-80x90-100 cm	61239	€ 159,00



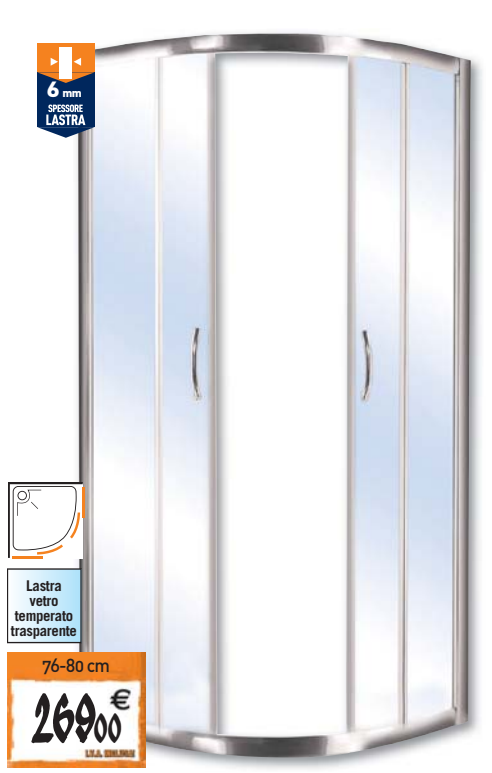
BOX DOCCIA GCAYM		
Chiusura magnetica		
76-78 cm	10324	€ 139,00
86-88 cm	10325	€ 143,00
Disponibile anche vetro stampato		
76-78 cm	10337	€ 141,00
86-88 cm	10338	€ 148,55



BOX DOCCIA QUATTRO
77-79 cm, chiusura magnetica
57924



BOX DOCCIA QUATTRO
77-79 cm, chiusura magnetica
61240



BOX DOCCIA IDRA		
Ante sganciabili, chiusura magnetica		
76-80 cm	25474	€ 269,00
86-90 cm	25477	€ 309,00



BOX DOCCIA IDRA		
Ante sganciabili, chiusura magnetica		
76-80 cm	25480	€ 269,00
86-90 cm	25481	€ 309,00

CODICE	FORMA	MATERIALE LASTRA	FINITURA LASTRA	SPESORE LASTRA (MM)	PROFILO	ALTEZZA (CM)
10321	Quadrata	Acrilico	Opaca	1,8	Bianco	185
10331	Quadrata	Vetro temperato	Stampata	3	Bianco	185
57922	Quadrata	Vetro temperato	Piumata	4	Cromo	190
61238	Quadrata	Vetro temperato	Serigrafata	4	Cromo	190
10324	Semicircolare	Acrilico	Opaca	1,8	Bianco	185
57924	Semicircolare	Vetro temperato	Piumata	4	Cromo	190
61240	Semicircolare	Vetro temperato	Serigrafata	4	Cromo	190
25474	Semicircolare	Vetro temperato	Trasparente	6	Cromo	190
25480	Semicircolare	Vetro temperato	Stampata	6	Bianco	190

GARANZIA 4 ANNI

5 mm SPESORE LASTRA



22900€

CABINA DOCCIA IDROMASSAGGIO SQUARE
Colonna centrale: miscelatore meccanico, deviatore
08618

GARANZIA 4 ANNI

5 mm SPESORE LASTRA

Lettore MP3 e radio



39800€

CABINA DOCCIA IDROMASSAGGIO REVERSIBILE LOLA BLACK-12
Completa di: pannello di controllo, display digitale, attacco USB, altoparlante 8 W, ventola aspirazione vapori, mensola portaoggetti, luce al neon
32689
Disponibile pannello per 3° lato
31786 € 89,00

GARANZIA 4 ANNI

5 mm SPESORE LASTRA

Pedana doccia inclusa
Lettore MP3 e radio
Display con comandi touch screen



47900€

CABINA DOCCIA IDROMASSAGGIO REVERSIBILE PAOLA-12
Completa di: pannello di controllo, attacco USB, altoparlante 8 W, deviatore di funzioni, ventola aspirazione vapori, mensola portaoggetti, 10 luci a LED bianchi, sedile integrato
32693
Disponibile pannello per 3° lato
31786 € 89,00

GARANZIA 4 ANNI

5 mm SPESORE LASTRA

Lettore MP3 e radio



49500€

CABINA DOCCIA IDROMASSAGGIO REVERSIBILE LOLA BLACK-12
Completa di: pannello di controllo, stazioni memorizzabili, display digitale, altoparlante 8 W, ventola aspirazione vapori, mensola portaoggetti, luce al neon
32691
Disponibile pannello per 3° lato
31786 € 89,00

GARANZIA 4 ANNI

5 mm SPESORE LASTRA

Lettore MP3 e radio



53900€

CABINA DOCCIA IDROMASSAGGIO REVERSIBILE LOLA BLACK-12
Completa di: pannello di controllo, sedile, stazioni memorizzabili, display digitale, attacco USB, altoparlante 8 W, ventola aspirazione vapori, mensola portaoggetti, luce al neon
44353
Disponibile pannello per 3° lato
31787 € 89,00

GARANZIA 4 ANNI

5 mm SPESORE LASTRA

Pedana doccia inclusa
Lettore MP3 e radio
Display con comandi touch screen



59900€

CABINA DOCCIA IDROMASSAGGIO REVERSIBILE PAOLA-12
Completa di: pannello di controllo, sedile integrato, attacco USB, altoparlante 8 W, ventola aspirazione vapori, mensola portaoggetti, 10 luci a LED bianchi
32695
Disponibile pannello per 3° lato
L70 cm 31786 € 89,00
L80 cm 31787 € 89,00

GARANZIA 4 ANNI

5 mm SPESORE LASTRA

Pedana doccia inclusa
Lettore MP3 e radio
Display con comandi touch screen



62900€

CABINA DOCCIA IDROMASSAGGIO REVERSIBILE PAOLA-12
80x120x215 cm, completa di: pannello di controllo, sedile integrato, attacco USB, altoparlante 8 W, ventola aspirazione vapori, mensola portaoggetti, 10 luci a LED bianchi
44352
Disponibile pannello per 3° lato
L70 cm 31786 € 89,00
L80 cm 31787 € 89,00

GARANZIA 4 ANNI

4 mm SPESORE LASTRA

Display con comandi touch screen
Radio



39900€

CABINA DOCCIA IDROMASSAGGIO SARAH
Completa di: specchio 20x30 cm, mensola portaoggetti e tetto con aspiratore
28196

GARANZIA 4 ANNI

5 mm SPESORE LASTRA

Radio



49900€

CABINA DOCCIA IDROMASSAGGIO BLACK
Completa di: pannello di controllo, display digitale, altoparlanti, ventilatore, sedile ribaltabile, luce al neon
08622

CODICE	FORMA	DIMENSIONI LxPxH (cm)	PROFILI	LASTRA (mm)	PIATTO DOCCIA	PANNELLI POSTERIORI (mm)	N° IDROGETTI	TETTuccio (cm)	DOCCETTA
08618	Quadrata	80x80x210	Alluminio bianco	Vetro temperato trasparente 5	Acrilico	Vetro temperato 5	6 orientabili anticalcare	-	Monogetto anticalcare
32689	Rettangolare	70x90x215	Alluminio cromato	Vetro temperato trasparente 5	Acrilico	Vetro temperato nero 5	6 orientabili anticalcare	Con soffione centrale Ø25	3 getti anticalcare
32693	Rettangolare	70x90x215	Alluminio cromato	Vetro temperato serigrafato 5	Acrilico	Vetro temperato bianco 5	6 orientabili anticalcare	Con soffione centrale 20x20	5 getti anticalcare
32691	Rettangolare	70x100x215	Alluminio cromato	Vetro temperato trasparente 5	Acrilico	Vetro temperato nero 5	6 orientabili anticalcare	Con soffione centrale Ø25	3 getti anticalcare
44353	Rettangolare	80x120x215	Alluminio cromato	Vetro temperato trasparente 5	Acrilico	Vetro temperato nero 5	6 orientabili e 4 fissi anticalcare	Con soffione centrale Ø25	3 getti anticalcare
32695	Rettangolare	70x100x215	Alluminio cromato	Vetro temperato serigrafato 5	Acrilico	Vetro temperato bianco 5	6 orientabili anticalcare	Con soffione centrale 20x20	5 getti anticalcare
44352	Rettangolare	80x120x215	Alluminio cromato	Vetro temperato serigrafato 5	Acrilico	Vetro temperato bianco 5	6 orientabili anticalcare	Con soffione centrale 20x20	5 getti anticalcare
28196	Semicircolare	80x80x225	Alluminio cromato	Vetro temperato serigrafato 4	Acrilico	Vetro temperato 5	6 orientabili anticalcare	Con soffione centrale Ø25	3 getti anticalcare
08622	Semicircolare	90x90x220	Alluminio bianco	Vetro temperato fumé 5	Acrilico	Vetro temperato nero 5	6 orientabili e 4 fissi anticalcare	Con soffione centrale Ø25	3 getti anticalcare



DOMOTICA

CITOFONI E VIDEOCITOFONI



19,90€

CITOFONO 2 FILI
Cornetta in ABS, unità esterna in alluminio, dotato di un pulsante apriporta
43951



19,90€

CORNETTA UNIVERSALE STYLE BASIC
Dotata di un pulsante apriporta
23489



21,90€

CORNETTA UNIVERSALE PER CITOFONO
Dotata di un pulsante apriporta
49899



22,90€

CORNETTA UNIVERSALE BASIC BTICINO
Adattabile anche a vecchi impianti, dotata di un pulsante apriporta
10898



49,90€

KIT AUDIO
Collegamento 4 fili+N, pulsantiera Smyle e cornetta Atlantico 1129/311
56245



54,90€

CITOFONO STYLE 5
Unità esterna in metallo, dotato di un pulsante apriporta
23486
Disponibile anche: bifamiliare
23487 € 74,90



59,90€

CITOFONO MONOFAMILIARE AUDIO SPRINT BTICINO
Unità esterna in metallo, collegamento 4 fili +N, pulsante per automatismo, suoneria elettronica
40388
Disponibile anche bifamiliare
40389 € 79,00



79,90€

VIDEOCITOFONICO MONOFAMILIARE SCS SOFIA SEK04-04
Monitor con display 3,5", collegamento 2 fili, pulsante soft touch, 9 melodie, visione notturna
64946



119,00€

VIDEOCITOFONICO MONOFAMILIARE SCS SOFIA M2E8B
Monitor con display 7", collegamento 2 fili, pulsante soft touch, 9 melodie, visione notturna
64944



159,00€

VIDEOCITOFONO MONOFAMILIARE 1724/11 IT
Monitor con display 7", soft touch, collegamento 4 fili, espandibile fino a 3 monitor in parallelo, intercomunicante, 2 ingressi video, pulsantiera da appoggio a parete
43954



199,00€

VIDEOCITOFONO MONOFAMILIARE
Monitor con display 7" touch, collegamento 4 fili, 3 monitor in parallelo, intercomunicante, 2 ingressi video, memoria immagine
43955



229,00€

VIDEOCITOFONO MONOFAMILIARE 956/71
Monitor SIGNO con display 4", collegamento 4 fili + N senza cavo coassiale, pulsantiera SMYLE da appoggio parete con retro-illuminazione dei cartellini porta nome, LED color verde, posto esterno con telecamera colori CCD 1/4
56984



289,00€

VIDEOCITOFONO BIFAMILIARE SIGNO
4 + N, display 4" modello Signo, 2 utenze modello 956/72, pulsantiera Smyle da appoggio, cartellini portanome retroilluminati, posto esterno con telecamera a colori CCD
56985



289,00€

VIDEOCITOFONO MONOFAMILIARE BTICINO 100 V12B CON VIVAVOCE
Monitor con display LCD 3,5" con LED di segnalazione, collegamento 2 fili, installazione da parete, pulsanti per attivazione posto esterno/ciclamanto, apertura serratura, comando luci scale e connessione vivavoce, pulsantiera LINEA 2000 METAL con telecamera a colori
57012
Disponibile anche videocitofono supplementare classe 100 V12B 2 fili
57013 € 129,00



289,00€

VIDEOCITOFONO 8461M
Monitor con display 4,3", predisposizione per 2/3/4 chiamate, cornetta serie Mini con 4 pulsanti soft touch per funzioni: apriporta, autoaccensione, chiamata centralino, privacy e led di segnalazione dello stato della porta, collegamento 2 fili, posto esterno da parete serie Quadra con frontale in alluminio
56956
Disponibile anche monitoraggio aggiuntivo
56957 € 134,90

AUTOMAZIONE



179,00€

APRICANCELLO
Per cancello ad anta battente, peso massimo 400 kg, lunghezza fino a 4 m, in dotazione: 2 telecomandi
64949



135,00€

APRISERRANDA
Motoriduttore per serrande avvolgibili fino a 170 kg, potenza 420 W, Ø albero 42-48-60 mm, giri motore 13 rpm
23750



290,00€

KIT APRICANCELLO EUROMATIC CLOSER 5
Per cancelli scorrevoli con scheda antischiacciamento, peso massimo anta 500 kg, velocità scorrimento 8.5 m/min, kit composto da motoriduttore con centrale di gestione precablata con display e ricevitore radio integrato, cremagliera 4 m (prolungabile fino a 8m), 1 coppia di fotocellule, 2 radio comandi, 1 lampeggiante, 1 selettore a chiave e staffe di fissaggio, sblocco di emergenza a chiave, sistema antischiacciamento, regolazione professionale del rallentamento in corsa
58410



349,00€

KIT APRICANCELLO TECHNO 4
Per cancelli a doppia anta, lunghezza massima ante 3 m ad anta, 230 V, peso massimo 350 kg ad anta, apertura massima ante 100°, tempo di apertura 17", kit comprensivo di: 2 attuatori elettromeccanici 230 volt, centrale di gestione con display, regolazione elettronica dei tempi di lavoro e dello sfasamento ante, 1 coppia di fotocellule, 1 lampeggiante, 2 radiocomandi e 1 selettore a chiavi
58409



149,00€

KIT AUTOMAZIONE PER PORTE GARAGE SEZIONALE LIFTUP
Adatto per porte sezionali fino a 8 m² e porte basculanti
34333



299,00€

KIT MONO ANTA STILO 4 24 V
Per ante lunghe fino a 3 m, composto da 1 attuatore elettromeccanico, centrale di gestione con programmazione automatica dei tempi di manovra, rallentamento e sfasamento ante, ricevitore radio integrato, 1 coppia di fotocellule, 1 lampeggiante, 2 radiocomandi, 1 selettore a chiave, funzione rilevamento automatico degli ostacoli, installabile su anta destra o sinistra e con apertura verso l'interno o l'esterno
66383

ACCESSORI PER AUTOMAZIONE



19,90€

TELECOMANDO PER CANCELLI
64950



27,90€

2 FOTOCELLULE PER CANCELLI
64951



26,90€

LAMPEGGIANTE PER CANCELLI
24 V, con antenna integrata
64952



10,90€

ANTENNA PER APRICANCELLO
44203



14,90€

SELETTORE A CHIAVE
64953



59,90€

INSERTORE A CODICI PER APRICANCELLO
Connessione senza fili
44205



79,90€

INSERTORE A CHIAVE TRASPONDER
Connessione senza fili
44206



8,50€

CREMAGLIERA PER SLIDER
07042



9,90€

LAMPEGGIANTE 24 V
Giallo/Blu
44057



14,90€

INTERRUTTORE A CHIAVE
35766



19,90€

TELECOMANDO 4 canali, 433 MHz
39355



19,90€

COLONNINA PER FOTOCELLULA
23962



29,90€

COPPIA FOTOCELLULE QUADRE
07040

M

18



COMPRA ANCHE ONLINE! PER I TUOI PROGETTI DI LAVORO BASTA UN CLICK.

urmet

12,90 €

RILEVATORE A INFRAROSSI PASSIVO

Mod. 1033/011, sensore piroelettrico a doppio elemento, portata max 15 m, copertura 88°

44248

urmet

64,90 €

TASTIERA DI COMANDO

Mod. 1061/025, funzione di attivazione e disattivazione totale o parziale del sistema, segnalazione zone allarmate, gestione max 10 codici, codice programmabile per funzione antirapina

35471

urmet

54,90 €

SIRENA AUTOALIMENTATA

Mod. 1033/415, scocca esterna in policarbonato, gabbia metallica interna di protezione, protezione antiapertura e antiaspirazione, pressione acustica 101 dB(A) a 3 m, tempo di suonata regolabile

35474

urmet

149,90 €

SISTEMA DI ALLARME FILARE 1061/905

Composto da centrale, un kit chiave alta sicurezza (inseritore elettronico e 3 chiavi elettroniche), un adattatore per inseritori serie civili e un rilevatore a infrarosso passivo

44288

urmet

22,90 €

TELECOMANDO PER ANTIFURTO

43555

urmet

Passivo

29,90 €

SENSORE INFRAROSSO

Passivo

43556 € 29,90

Doppio elemento per esterno

43557 € 125,00

urmet

84,90 €

SIRENA AUTOALIMENTATA PER ESTERNI

43559

urmet

199,90 €

SISTEMA DI ALLARME SENZA FILI 1059/901

Composto da centrale, un sensore infrarosso passivo, un contatto magnetico bianco e telecomando per attivazione a distanza, combinatore telefonico integrato

43553

Disponibile anche con GSM 51980 € 249,00

urmet

14,90 €

TELECOMANDO 4 CANALI PROXE VIGILA

41410

urmet

14,90 €

CONTATTO MAGNETICO PROXE VIGILA

41409

urmet

37,00 €

TASTIERA WIRELESS PROXE VIGILA

41411



urmet

119,90 €

SIRENA SOLARE PROXE VIGILA

41412

urmet

24,90 €

RILEVATORE A INFRAROSSI PROXE VIGILA

41405

urmet

29,90 €

RILEVATORE A INFRAROSSI PER TENDE PROXE VIGILA

41406

urmet

22,90 €

RILEVATORE A INFRAROSSI DA SOFFITTO PROXE VIGILA

41407

urmet

119,90 €

RILEVATORE DA ESTERNO PROXE VIGILA

41408

urmet

219,90 €

SISTEMA DI ALLARME VIGILA 3 GSM

Composto da centrale wireless e filare, combinatore GSM integrato, telecomando, rilevatore infrarossi, contatto magnetico, alimentatore per centrale, staffa di fissaggio, antenna per GSM con connettore SMA, display touch screen, manuale in italiano, istruzioni vocali, max 32 sensori wireless, max 8 sensori filari, codifica sensori tramite trasmissione o numero seriale

41404

urmet

1,90 €

CONTATTO MAGNETICO FILARE UNIVERSALE

25676

urmet

2,90 €

KIT SNODI CON PASSAGGIO CAVI

62149

Comeliff

12,90 €

SENSORE VOLUMETRICO INFRAROSSO

Pet immunity, rilevatore con sensore piroelettrico a quadruplo elemento

62169

Comeliff

269,90 €

KIT ANTINTRUSIONE FILARE VEDO 10

8 zone espandibili a 18 (2 zone in tastiera e 8 zone radio), 18 ingressi, 7 uscite (con Safetouch), 8 telecomare gestite, 2 aree, max 2 organi di comando (tastiere): 8 codici utente programmabili, alimentazione 230 V AC e batteria back up 12 V - 7,2 A (opzionale), dimensioni centrale L275xH255xP75 mm, composto da centrale Vedo 10, tastiera Safekey, 2 sensori volumetrici PIR doppia tecnologia, 4 contatti magnetici e una sirena da esterno

49311

TELECAMERE ANALOGICHE DA ESTERNO

Grado di protezione IP66

PROXE

37,90 €

TELECAMERA A COLORI 36 LED AHD VISIONE NOTTURNA 30 M

Mod. 122024, telecamera per interni ed esterni, tecnologia AHD analogica&alta definizione, alluminio pressofuso verniciato bianco, sensore 1/4" CMOS da 1.3 Mpx, illuminazione min 0.06 Lux/F1,2(color) o Lux (IR On), 36 LED per visione notturna fino a 30 m, lente fissa focale 3.6 mm, switch per tramutare il segnale tra analogico e HD, alimentazione 12 V, 1 A

56995

TELECAMERE IP

Grado di protezione IP66

PROXE

89,90 €

TELECAMERA A COLORI 36 LED VISIONE NOTTURNA 30 M

Mod. 162036, telecamera per interni ed esterni, alluminio pressofuso verniciato nero opaco, APP smartphone per visione da remoto e software CMS, connettore LAN, sensore 1/4" progressive scan CMOS, risoluzione 720p (1280x720 pixel - 25 fps), illuminazione min 0.06 Lux/F1,2 (AGC On) o Lux (IR On), 36 LED IR per una visione notturna fino a 30 m, lente fissa focale 3.6 mm, registrazione continua, programmazione oraria o tramite rilevazione di movimento, alimentazione 12 V 1 A

44773

TELECAMERE IP WI-FI

Installazione a parete o superficie

ELVEX

99,90 €

TELECAMERA MOTORIZZATA DAY&NIGHT A COLORI

Per interni, focale 3,6 mm F2.0, angolo visione 350°orizzontale/120° verticale, risoluzione video 1 Mpx (1280x720), IR 10/15 m, registrazione su Micro SD max 64 Gb (non in dotazione), utilizzo con sistema Android e IOS (con APP Elvox dedicata per smartphone)

65137

urmet

42,90 €

TELECAMERA IP WI-FI A COLORI

Per interni, sensore 1/4" CMOS progressive scan, focale 2,4 mm F2.0, angolo visione 115°, risoluzione video D1 720x576 pixel, IR e portata 4 LED IR con filtro ICR meccanico, transmit power Wireless 54 Mbps, internet One-Click con connessione diretta al Cloud, registrazione su Micro SD max 32 Gb (non in dotazione), utilizzo con sistema Android e IOS (con APP dedicata per smartphone)

57840

TELECAMERE FILARI AHD

Grado di protezione IP66

urmet

74,90 €

TELECAMERA AHD A COLORI 1 LED ARRAY

Mod. 122502, per interni ed esterni, alluminio pressofuso verniciato bianco, tecnologia LED-Array, selettore per utilizzo risoluzione AHD o analogico in abbinamento a DVR tradizionali, sensore 1/3" Mpx SONY, risoluzione 1.3 Mpx 960 P (1280x960), illuminazione min 0.06 Lux/F1,2 (AGC On) o Lux (IR On), IR e portata 1 LED Array - visione notturna fino a 50 m, lente fissa, focale 4 mm, alimentazione 12 V - 1 A

57846

urmet

83,90 €

TELECAMERA A COLORI VARIFOCAL 12 LASER LED IR

Mod. 131012, per interni ed esterni, alluminio pressofuso verniciato bianco, selettore per utilizzo in risoluzione AHD o analogico per l'utilizzo in abbinamento a DVR tradizionali, sensore 1/3" Mpx SONY, risoluzione 1.3 Mpx 960 P (1280x960), illuminazione min 0.06 Lux/F1,2 (AGC On) o Lux (IR On), IR e portata 12 LED IR - visione notturna fino a 50 m, lente varifocale, focale 2,8 - 12 mm, alimentazione 12 V - 1 A

57850

Grado di protezione IP66

urmet

45,90 €

TELECAMERA DAY&NIGHT AHD

Mod. 1092/TCBM250, per interni ed esterni, sensore 1/4" CMOS HD, lente varifocale, focale 3,6 mm manuale 2 Mpx, risoluzione AHD 720p 25 fps, COMET 900 TVL 1280H 50 fps, IR e portata LED IR ON - 25 m, illuminazione min. 0.1 Lux/F2, B/N 0.03 Lux/F2, alimentazione 12 V

57835

urmet

52,90 €

BALL CAMERA DAY&NIGHT 720 TVL AHD

Mod. 1092/TCBM270, per interni ed esterni, sensore 1/4" CMOS HD 1M, CDS elettronico, focale 3,6 mm 2 Mpx, risoluzione AHD 720p 25 fps, IR e portata 24 LED IR alta efficienza per visione notturna Ø5 mm, 35 m IR ON, alimentazione 12 V

57837

Grado di protezione IP66

urmet

39,90 €

TELECAMERA BULLET AHD

Per interni ed esterni, sensore 1/4" OV CMOS scansione progressiva, focale ottica fissa 3,6 mm F2.0, angolo visione 90°, risoluzione video AHD 720P (1280x720 pixel), risoluzione video CVBS 960h (commutabile da Joystick), IR e portata 24 LED IR Ø5 mm - 20 m, attivazione IR automatica da CDS con livello inferiore a 10 Lux, alimentazione 12 V

57842

Grado di protezione IP66

urmet

99,90 €

TELECAMERA SENZA FILO DA ESTERNO A COLORI

mod. 328027, telecamera Per interni ed esterni, sensore 1/4" CMOS Megapixel, focale 3,6 mm, angolo visione 70°- 7 m, risoluzione VGA @25 fps min., IR e portata 16 LED IR Ø5 mm, attivazione illuminazione 0 LUX - visione notturna 12 m, frequenza di trasmissione 2,4 GHz, tecnologia FHSS per garantire massima qualità di segnale ed evitare le interferenze, controllo audio, in dotazione: staffa e alimentatore (telecamera aggiuntiva compatibile con kit 10062893 e 10057851)

57852

VIDEOSORVEGLIANZA

urmet

219,90 €

KIT DI VIDEOSORVEGLIANZA SENZA FILI HD

Mod. 378072, Monitor 7" Touch screen con audio bidirezionale monitor-telecamera, supporto schede SD fino a 128 GB (non inclusa), portata tra telecamera e monitor 150 m. - espandibile fino a 4 telecamere

TELECAMERA DA ESTERNO A COLORI 1.0 Megapixel, per esterni, sensore 1/4" CMOS Mega Pixel, 70°-7 m, risoluzione 1Mpx @25 fps min., IR e portata 16 LED IR Ø5 mm, attivazione illuminazione 0 LUX - visione notturna 12 m, frequenza di trasmissione digitale 2,4 GHz, tecnologia FHSS per garantire massima qualità di segnale ed evitare le interferenze, controllo audio, in dotazione: staffa e alimentatore inclusi

62893

urmet

259,90 €

KIT VIDEOSORVEGLIANZA AHD HD 1093/KBM02

Con 2 telecamere unità di ripresa compatta D&N, sensore CMOS 1/4" 1M, risoluzione AHD 720p, ottica 3,6 mm, 24 LED, IP 66, DVR con 4 ingressi video, compressione video H.264, uscita video VGA - HDMI, risoluzione 720p (1280x720p), registrazione 15 fps x ingresso video

57839

Grado di protezione IP66

PREZZI STOCK!

IN QUANTITÀ LIMITATE



BOX DOCCIA ALMA CITY SQUARE

Per piatti doccia da 69-79x69-79 cm, chiusura magnetica, profili in alluminio cromato, H185 cm

36749
Disponibile anche
Alma rettangolare, 70x90xH185 cm 29830 €99,00
Alma round, L77-79xH185 cm 36751 €109,00



CABINA DOCCIA IDROMASSAGGIO VANESSA PLUS BLACK

Rettangolare, 70x100 cm, H220 cm, profili in alluminio cromato sezione 40 mm, 6 getti idromassaggio anticalcare orientabili. **Struttura:** ante serigrafate sganciabili in cristallo trasparente serigrafato, con doppio carrello di scorrimento, pareti di fondo spessore 5 mm in cristallo temperato con effetto glitter, soffione doccia Ø32 mm, piatto doccia in acrilico ribassato regolabile e ispezionabile con frontale removibile, piletta Ø90 mm. **Colonna centrale:** in PVC grigio con display, saliscendi con doccetta 3 getti, flessibile in acciaio 150 cm, deviatore doccia a 3 funzioni e miscelatore meccanico. **Completa di:** mensola in cristallo 9x25 cm, specchio, aspiratore e luci a LED
DX 41225 - SX 41226



SERIE SANITARI CORAL

Ceramica, bianco Europa, scarico a pavimento (sedile WC escluso)

Lavabo L66,6x55 cm	36921	€28,90
Colonna	36922	€19,00
Bidet 37,5x56 cm	36924	€43,70
Vaso 37x57 cm	36923	€43,70
Disponibile anche		
Vaso scarico a parete	36925	€49,00



MISCELATORE LAVELLO MALU

Cromo, cartuccia ceramica 35 mm, aeratore Neoperl, collo ad arco 50626



SALISCENDI DOCCIA ACTIVE

Cromo, 5 getti anticalcare, flessibile in acciaio 150 cm, interasse variabile 29827



COLONNA DOCCIA MALAGA

Cromo, barra in acciaio cromato H850 mm sezione Ø19 mm, soffione in ABS Ø150 mm, doccetta 3 getti anticalcare, interasse di fissaggio a muro fisso, deviatore di funzione meccanico in ottone cromato, flessibile in acciaio cromato 150 cm 48798



BOX DOCCIA DEVON

70x100 cm, ante sganciabili, chiusura magnetica, profili in acciaio satinato, H195 cm 38686



PIATTO DOCCIA CALIFORNIA


Acrilico, L90xP72xH5 cm, piletta Ø90 mm (venduta separatamente) 44671
Disponibile anche L80xP80xH4 cm 41424 €74,00



SCALDABAGNO A METANO BAXI ACQUAPROJECT

Camera stagna, accensione elettronica a batteria, potenza termica nominale 19 kW, portata acqua calda 11 lt/min, L314xP245xH592 mm 65567

Disponibile anche		
Kit coassiale fumi	65568	€39,00
Sdoppiatore fumi	65570	€39,00



PAVIMENTO GIORGIO 34x34 CM

Per interno, monocottura, pasta rossa, superficie liscia, cartone da 1,70 m²

		Al cartone	al m²
Grigio	39125	€4,93	€2,90

PREZZI STOCK!

IN QUANTITÀ LIMITATE

39,47 €
IVA INCLUSA
600x80 mm

GARANZIA
10 ANNI

RADIATORE SEVEN

5 elementi, L400xP80 mm
H687 mm, interasse 600 mm, 657 W
H877 mm, interasse 800 mm, 808 W

67653

€ 39,47

67654

€ 47,39

129,00 €
IVA INCLUSA

MOEL

FABBRICAZIONE
ITALIANA

RADIATORE IR-B 1200 W

Modello sharklite, 230 V IP55,
79,2x15x10 cm, installazione a parete,
posizionamento orizzontale, superficie
riscaldata 4-6 m², supporto a muro
e per palo incluso, peso 1,4 kg

67336

Certificato IMQ

**SOLO
240
PEZZI**



**SOLO
220
PEZZI**

Certificato IMQ

FABBRICAZIONE
ITALIANA


MOEL

109,00 €
IVA INCLUSA

LAMPADA INFRAROSSI 800 W

Modello lucciola, 230 V, IP65, 40x13,2x9 cm,
installazione parete, palo o sotto ombrelloni esterni,
calore immediato, superficie riscaldata 4-5 m²,
posizionamento verticale o orizzontale

67328



**SOLO
75
PEZZI**

Scalda 80 m²

Ventilata

429,00 €
IVA INCLUSA

STUFA A LEGNA PASUBIO PLUS

L50xP45,5xH89,7 cm,
focolare in refrattario,
rivestimento in acciaio,
resa termica >74%, potenza
termica nominale 9 kW, consumo
orario min/max 2-2,5 kg/h, Ø uscita
fumi 120 mm, peso 95 kg

23458



**SOLO
90
PEZZI**

Scalda 60 m²

739,00 €
IVA INCLUSA

FUOCO

STUFA A PELLETT LICIA SLIM

L66,8xP23,5xH102,4 cm, colore bianco, focolare in acciaio, rivestimento in acciaio,
resa termica >90%, capacità serbatoio 12 kg, potenza termica nominale 6,5 kW,
consumo orario min/max 0,7/1,57 kg/h, Ø uscita fumi 80 mm, peso 75 kg

65465



**SOLO
80
PEZZI**

Scalda 98 m²

Alto rendimento termico
superiore al 91%

Sistema antiannerimento del vetro

Telecomando multifunzione LCD

FABBRICAZIONE
ITALIANA

845,00 €
IVA INCLUSA

STUFA A PELLETT QUEEN 11HE

L47xP47,6xH99,6 cm, colore bordeaux, rivestimento e focolare in acciaio,
potenza termica nominale 10,28 kW, capacità serbatoio 13 kg, consumo orario
min/max 0,9-2,3 kg/h, Ø uscita fumi 80 mm, peso 100 kg

28553



**SOLO
120
PEZZI**

Interamente laccato



61 cm

47 cm

89,00 €
IVA INCLUSA
Composizione

MOBILE BAGNO MIKA

L61xP47 cm, bianco, 2 cassetti, venduto
in kit di montaggio, lavabo in ceramica incluso

Base

58223

€ 60,00

Specchiera

con illuminazione alogena

59130

€ 29,00

Disponibile anche Colonna bagno Mika

58227

€ 59,00

**SOLO
2300
M²**

PEI4
PASSAGGIO
FREQUENTE

R9
ADESSA
NORMALE

0,8 cm
SPESSORE

4,90 €
al m²
IVA INCLUSA

PAVIMENTO NEW SVEZIA 31x62 CM

Per interno, gres porcellanato, pasta bianca,
superficie smaltata digitale, cartone da 1,63 m²

67659

Al cartone

al m²

Battiscopa, 8x33,3x0,8 cm (scatola da 18 pezzi)

Al cartone

al m

67370

€ 11,40

€ 1,90

**SOLO
2500
M²**

Effetto legno

1^a
SCELTA

PEI4
PASSAGGIO
FREQUENTE

R9
ADESSA
NORMALE

0,8 cm
SPESSORE

7,90 €
al m²
IVA INCLUSA

PAVIMENTO CANAPA MIX 15x60 CM

Per interno, gres porcellanato, pasta bianca,
superficie opaca, cartone da 1,05 m²

Grigio

67344

Al cartone

al m²

€ 8,30

€ 7,90

Scalda 86,4 m²

**SOLO
90
PEZZI**


85,00 €
IVA INCLUSA

STUFA A GAS 1042R INFRAROSSI

4,2 kW, L41xP37xH71 cm, tipo combustibile gas GPL,
consumo orario massimo 0,30 kg/h, accensione
piezoelettrica, capacità bombola 15 kg, peso 9,2 kg

50344

lima
Qlima
HOME MADE CLIMATES



PREZZI STOCK! IN QUANTITÀ LIMITATE

SOLO
250
PEZZI

CEMONT

269,00 €

IVA INCLUSA

SALDATRICE INVERTER
PUMA 175, corrente di saldatura 5-150 A, Ø elettrodi 1,6-4 mm, potenza 4,5 kVA, ciclo di lavoro a 40°C: 20%=160A, 60%=120 A, 100%=100 A, potenza assorbita 60%=3,4 kW, compatibile con motogeneratore, dimensioni 145x230x365 mm, peso 7 kg, in dotazione: valigetta, cavi accessori di massa, pinza porta elettrodo, small pack elettrodi SPEEDARC e martelletto 63619

SOLO
250
PEZZI

IRONCAP

69,00 €

IVA INCLUSA

MASCHERA PER SALDATURA
110x90x10 mm, materiale composito Nylon 66, poggiatesta a cremagliera regolabile, regolazione sensibilità del parametro Delay, solo per procedimento Mig-Mag ed elettrodo (MMA), sistema di protezione Autostart, campo di visione 97x40 mm, tinta chiara DIN 4, tinta oscurata DIN 9-13, tempo di reazione 0,08 ms, ritorno allo stato chiaro regolabile da 0,1 a 1 sec, protezione permanente UV/IR e cellula solare 63620

SOLO
250
PEZZI

BLUE POWER

49,90 €

IVA INCLUSA

BATTERIA AUTO
75 AH
500 Blue Power Light 57172

SOLO
400
PAIA

Classe S3 SRC

39,00 €

IVA INCLUSA

SCARPA ALTA MITHO
Tomaia in pelle fiore, fodera in materiale a tre strati con reticolo di micro canali traspirante anti umidità, suola 100% in poliuretano
Numeri disponibili dal 36 al 47
64044/5/6/7/8/9/50/51/52/53/54/55

49,90 €

IVA INCLUSA

Possibilità di montaggio in serie

SOLO
250
PEZZI

20,00 €

IVA INCLUSA

IDROPITTURA TRASPIRANTE PLATINUM CIPIR
Bianco, ideale per bagni e cucine, resa 7-8 m² con 1 lt, da diluire, 14 lt 21827

90 cm

SOLO
160
PEZZI

Classe 3

10 punti di ancoraggio

Cilindro europeo

Falso telaio compreso

369,00 €

IVA INCLUSA

FABBRICAZIONE ITALIANA

dB 37

ISOLAMENTO ACUSTICO

PORTONCINO BLINDATO GUNTER
L90xH210 cm, telaio decapato 18/10 saldato e verniciato marrone testa di moro, anta doppia lamiera coibentata, 2 rinforzi verticali 8/10 + 2 rinforzi orizzontali 25/10, pannello interno in MDF 7 mm, carenatura in acciaio zincato, pannello esterno in acciaio rivestito in PVC finitura effetto legno, 2 cerniere in acciaio registrabili su 3 assi, completa di maniglia e pomolo, spioncino grandangolare, lama parasplifferi, limitatore di apertura, 5 chiavi e chiave cantiere, trasmittanza termica 1,47 W/m²K, antieffrazione classe 3, tenuta al vento classe 3
DX-SX 63704/05 € 369,00

29,90 €

IVA INCLUSA

IDROPITTURA LAVABILE AQUA_{2.0}
Extrabianco, per interno, resa 10-12 m² con 1 lt, da diluire, 14 lt 46546

SOLO
220
PEZZI

A norma EN131

150 KG

GARANZIA 10 ANNI

FABBRICAZIONE ITALIANA

TUV GS

Colombo

NEWCAL

39,90 €

IVA INCLUSA

SCALA SOLIDA
Telaio in alluminio 40x24 mm ovalizzato
6 gradini extralarge da 12 cm, ampia piattaforma, H pedana 130 cm, piedini antiscivolo, vaschetta portautensili ribaltabile, peso 6,4 kg 41853

SOLO
250
PEZZI

99,00 €

IVA INCLUSA

PORTA DA INTERNO REVERSIBILE VIVIANA
L70xH210 cm, superficie in microtec olmo bianco orizzontale, telaio raggio 2, coprifili piatti e telescopici per pareti da 9,5 a 11 cm, maniglia venduta separatamente
70-80 cm 61919/23 € 99,00

SOLO
600
PEZZI

7,90 €

IVA INCLUSA

COLLANTE ADESILEX P6 MAPEI
Grigio, per pavimenti e pareti, composto da cemento, sabbie di granulometria selezionata, resine sintetiche e additivi speciali, idoneo per la posa di piastrelle, ceramiche, materiale lapideo, mosaici e per la posa in sovrapposizione di piastrelle su pavimenti preesistenti, 25 kg 67369

SOLO
2500
M²

GARANZIA 6 ANNI

AC3

USO DOMESTICO PESANTE

Posa senza colla

4,99 €

al m²

IVA INCLUSA

PAVIMENTO LAMINATO ROVERE BEIGE LISTA UNICA
Doghe 1290x194 mm, spessore 7 mm, cartone da 2,252 m²
Al cartone € 11,24 Al m² € 4,99
57239

M 22

VISITA IL NOSTRO SITO WWW.BRICOMAN.IT

PREZZI STOCK!

IN QUANTITÀ LIMITATE



SOLO
200
PEZZI

129⁰⁰€
IVA INCLUSA

Makita

TRAPANO A PERCUSSIONE 710 W

HP1631X100, velocità max 0-3200 giri/min, percussione 0-48000 colpi/min, mandrino autoserrante Ø 13 mm (1/2" X 20 F), capacità foro: metallo Ø 13 mm, legno Ø 30 mm, cemento Ø 16 mm, selettore per esclusione percussione, interruttore elettronico, impugnatura laterale rivestita in gomma, peso 2,1 kg, dotato di: valigetta con accessori 67105



SOLO
230
PEZZI

179⁰⁰€
IVA INCLUSA

3 ANNI DI
GARANZIA
BOSCH

MARTELLLO TASSELLATORE 620 W

1,6 J GBH 2000 PROFESSIONAL, 0-4980 colpi/min, 0-1300 giri/min, Ø foro calcestruzzo con punte elicoidali SDS-Plus 4-20 mm, campo di foratura consigliato 4-10 mm, Ø foro max in acciaio (con mandrino per punte) 13 mm, Ø foro max in legno (con mandrino per punte) 30 mm, corone a forare cave in muratura 68 mm, peso 2,3 kg 67268



18 V
2 batterie al litio
Valigetta con 70 accessori


219⁰⁰€
IVA INCLUSA

SOLO
200
PEZZI

TRAPANO BATTENTE 18 V LITIO

HP457 DWEX4, 1,3 A, mandrino 13 mm, tempo di ricarica 1 ora, velocità a vuoto 0-400-1400 giri/min, percussione 0-6000-21000 colpi/min, peso 1,7 kg, in dotazione: caricabatteria 42724

Makita



Ulteriori ripiani venduti separatamente

KG
600

SOLO
220
PEZZI

180 cm

KG
600

60 cm

220 cm



KIT RACK LIGHT

Acciaio zincato, a incastro, L180xP60xH220 cm, portata max rack 1200 kg, composizione: 4 montanti, 4 traversi per spalla da 600 mm, 8 diagonali per spalla da 600 mm, 4 compensi, 4 basette, 4 spessori 90x80x1 mm, 2 spessori 90x80x3 mm, 4 correnti 65x40xH1790 mm spessore 1,5 mm, 8 arresti correnti, 18 tegole 200x600x0,6 mm, bulloneria (18 viti, 18 dadi, 4 rosette) 21159

SOLO
2000
M²



SOLO
350
PEZZI



52⁰⁰€
IVA INCLUSA

CARRELLO IN ACCIAIO

Con ganci elastici, colore verde, 105x43x44,5 cm, ruote Ø15,5 mm, dimensione pedana 42,1x27 cm, regolabile in altezza fino a 105 cm, completamente richiudibile 63098

KG
70



4,25 cm

705⁰⁰€/M²
IVA INCLUSA

LASTRA CARTONGESSO ACCOPPIATO XPS

120x200 cm, spessore cartongesso 1,25 cm, polistirene estruso 3 cm

	A lastra	Al m ²
40242	€ 16,90	€ 7,05



SOLO
80
PEZZI

249⁰⁰€
IVA INCLUSA

BETONIERA

PRO165, capacità vasca 150 lt, capacità d'impasto 128 lt, motore elettrico, 665x1190xH1350 mm, peso 52 kg 61632

PREZZI STOCK! IN QUANTITÀ LIMITATE



SOLO 250 PEZZI

A norma EN 131

79,00€
IVA INCLUSA

SCALA COMPONIBILE 3x7
Telaio in alluminio, H max 4,22 m 48088



SOLO 150 PEZZI

169,00€
IVA INCLUSA

GENERATORE 2200 W
GT25001, motore benzina 4 tempi, avviamento a strappo, capacità serbatoio 15 lt, autonomia 8 ore circa, dotato di: scheda AVR, regolatore del voltaggio e della corrente in uscita, peso 31 kg 43009



SOLO 100 PEZZI

259,00€
IVA INCLUSA

SPACCALEGNA 1500 W
Corsa 390 mm, capacità serbatoio 3,2 lt, rumorosità 65 dB(A), lunghezza max ceppo 520 mm, Ø ceppo da 50 a 250 mm, stabili piedi di appoggio per una posizione di lavoro confortevole, protezione contro il sovraccarico, peso 48 kg 57345



SOLO 300 PEZZI

119,00€
IVA INCLUSA

TROLLEY CON ATTREZZI STARKMANN
Valigetta in alluminio carrellata con manico estraibile, in dotazione: 23 cacciaviti, 28 chiavi, 7 pinze, 31 bussole, portainseri magnetico, cardano universale 1/2", cardano universale da 1/4", manico a coulisse 1/2", manico a coulisse 1/4", prolunga 50 mm 1/4", prolunga 100 mm 1/4", prolunga 130 mm 1/2", prolunga flessibile 150 mm, 92 inserti di fissaggio misti, martello, un paio di forbici, flessometro da 5 m, livella a bolle 250 mm, rotolo di nastro isolante, 2 lame per seghetto, cutter, 2 lame per cutter, lima, tester per pressione 67106



SOLO 110 PEZZI

► Illuminazione luce LED



229,00€
IVA INCLUSA

MOBILE BAGNO SOSPESO BASIC
Base port lavabo con 2 cassetti L80xP45xH55 cm (cassetto superiore H20 cm e cassetto inferiore H30 cm), finitura Brujes, chiusura ammortizzata, apertura a gola, lavabo in marmo resina in finitura bianco lucido L80,5xP46xH14 cm, troppopieno integrato, specchio filo lucido su telaio 67738
Disponibile anche Colonna bagno sospesa Basic 67739 €89,00

CERCHIAMO SU TUTTO IL TERRITORIO NAZIONALE 100 CAPI SETTORE, DIRETTORI E ALLIEVI CAPO SETTORE

Invia il tuo curriculum su lavorainbricomani.it ed entra in squadra con noi

+ PROFESSIONALE - CARO

- Aperto dal lunedì al sabato dalle 7.00 alle 20.30 con orario continuato, la domenica dalle 8.30 alle 20.00
 - Tutto per la costruzione, la ristrutturazione e la manutenzione
 - Enormi stock sempre disponibili
 - Oltre 1000 varietà di piastrelle sempre in pronta consegna
- Banco tintometro con oltre 1800 colori di qualità professionale a prezzi da ingrosso
 - Banco finestre in PVC e persiane su misura
 - Taglio legno
 - Più di 2000 porte e finestre sempre in pronta consegna
 - Consegna a domicilio*
 - Ti offriamo la colazione dalle 7.00 alle 9.30
- Le migliori marche a prezzi da ingrosso
 - Prezzi bassi tutto l'anno, se trovi un articolo meno caro del nostro ti rimborsiamo il doppio della differenza*
 - Tutti i nostri prezzi sono IVA inclusa
 - Finanziamo i tuoi progetti**

* Vedi regolamento al box Accoglienza



DALMINE (BG)

Via Roggia Serio Grande, 17
(Via Provinciale ang. Via delle Valli)

DAL LUNEDÌ AL SABATO 7.00 - 20.30
DOMENICA 8.30 - 20.00

Tel. 035/0869011
Per info e ordini online: bricomani.it

CI TROVI ANCHE A: • Segrate (MI) • Carate Brianza (MB) • Caronno Pertusella (VA) • Rezzato (BS) • Verona • Orbassano (TO) • Genova • Bologna • Ferrara • Parma • Sesto Fiorentino (FI) • Roma • Sassari • Elmas (CA) • Catania • Lecce



PIU' PROFESSIONALE, MENO CARO



Seguici su



** Messaggio pubblicitario con finalità promozionale. Per le informazioni precontrattuali richiedere sul punto vendita il documento "Informazioni europee di base sul credito ai consumatori" (SECCCI) e copia del testo contrattuale. Salvo approvazione Agos Ducato S.p.A. Bricoman opera quale intermediario del credito in esclusiva.

I prezzi sono comprensivi di IVA. Validi fino al 28 dicembre 2016 salvo esaurimento scorte. Fatta comunicazione al comune. I prezzi possono subire variazioni nel caso di errori tipografici. Le foto rappresentano oggetti che possono non corrispondere a quanto esposto in negozio.