

**TUTTO PER IL
RISCALDAMENTO
AI PREZZI
MENO CARI
DEL MERCATO**

Dal 26 ottobre →



VENTILATA
Ventilatore turbo
indipendente
per canalizzazione
portata 400 m³/h

TERMOSTATO
con programmazione
settimanale (2 accensioni
e 2 spegnimenti giornalieri)

TELECOMANDO
Multifunzione LCD



995[€]00

**STUFA
A PELLET
CANALIZZATA
ALPINA 11**

65776

BRICOMAN
PIU' PROFESSIONALE, MENO CARO

RISCALDAMENTO

Abbiamo selezionato per te le migliori stufe in ogni loro declinazione: a pellet, canalizzate, termostufe, a legna, a petrolio e a gas, oltre a prodotti di uso corrente per la loro corretta installazione. Prodotti tecnici professionali delle migliori marche a prezzi da ingrosso!!!



CONTO TERMICO

Puoi usufruire dell'incentivo sulle nostre stufe se acquistate per interventi domestici di piccole dimensioni, relativi all'incremento dell'efficienza energetica e della produzione di energia termica da fonti rinnovabili.

Informazioni su www.gse.it

DETRAZIONE FISCALE DEL 65% (VALIDITÀ 31/12/2017)

E' prevista una detrazione fiscale del 65% (IN 10 ANNI) per l'acquisto e l'installazione di caldaie a biomassa e collettori solari relativi a lavori di riqualificazione energetica.

Informazioni su

www.finanziaria2014.enea.it

DETRAZIONE FISCALE DEL 50% (VALIDITÀ 31/12/2017)

E' prevista una detrazione fiscale del 50% per l'acquisto di stufe o caldaie a pellet relativa alla ristrutturazione della casa.

Informazioni su

www.agenziaentrate.gov.it

STUFE A PELLETT AD ARIA

Possibilità di collegamento WI-FI con accessorio opzionale



545,00



STUFA A PELLETT MIGNON 6

Termostato con programmazione settimanale

65772

Disponibile anche colore ruggine

65773

€ 545,00

Possibilità di collegamento WI-FI con accessorio opzionale

Sistema antiannurrimento vetro



629,00



STUFA A PELLETT GORIZIA HE

Termostato con programmazione settimanale

(2 accensioni e 2 spegnimenti giornalieri)

e telecomando

35085

Possibilità di collegamento WI-FI con accessorio opzionale

Extra slim solo 25 cm di spessore

Scarico fumi: posteriore o verticale



679,00



STUFA A PELLETT IRIS 6

Termostato con programmazione settimanale

(2 accensioni e 2 spegnimenti giornalieri),

dotata di telecomando multifunzione LCD

65774

CODICE	MODELLO	DIMENSIONI LxPxH (cm)	COLORE	MATERIALE RIVESTIMENTO/BRACIERE	SUPERFICIE RISCALDATA (m²)	RESA TERMICA (%)	POTENZA TERMICA NOMINALE (kW)	CAPACITÀ SERBATOIO (kg)	CONSUMO ORARIO (kg/h)	Ø USCITA FUMI (mm)	PEso (kg)
65772	MIGNON 6	43x43x76,5	Bordeaux	Acciaio/Ghisa	54	93,34	5,53	11	0,57-1,34	80	45
35085	GORIZIA HE	47x47,6x89,9	Bordeaux	Acciaio	70	92,7	8,02	13	0,8-1,6	80	82
65774	IRIS 6	88,5x25x88,5	Bianco	Acciaio/Ghisa	59	95,93	6,14	15	0,62-1,39	80	77



718⁰⁰ €

STUFA A PELLETT ALTAIR

Termostato con programmazione giornaliera, settimanale e weekend (2 accensioni e 2 spegnimenti giornalieri), telecomando

Corpo macchina	73158	€ 675,00
Rivestimento in acciaio moka	73162	€ 43,00

Un esempio di composizione:

Corpo macchina	€ 675,00
Rivestimento in acciaio moka	€ 43,00
Totale	€ 718,00

Componi
la tua stufa
Altair!

Puoi scegliere
il rivestimento
in acciaio
nei colori moka,
bordeaux, bianco
e antracite

Disponibile anche
rivestimento in acciaio

Bordeaux	73159	€ 43,00
Bianco	73160	€ 43,00
Antracite	73161	€ 43,00



779⁰⁰ €

STUFA A PELLETT ALPINA 9

Top in ceramica, termostato con programmazione settimanale (2 accensioni e 2 spegnimenti giornalieri), telecomando multifunzione LCD

47731



Corpo macchina + rivestimento

929⁰⁰ €



FreePoint

STUFA A PELLETT VERVE

Termostato e telecomando con programmazione settimanale e giornaliera (2 accensioni e 2 spegnimenti giornalieri)

Corpo macchina	65791	€ 754,00
Rivestimento finitura maiolica bordeaux	65792	€ 175,00
Disponibile anche rivestimento in acciaio		
Bordeaux	65794	€ 45,00
Bianco	65795	€ 45,00
Moka	65796	€ 45,00



995⁰⁰ €

STUFA A PELLETT DIANA

Ventilazione forzata, termostato con programmazione giornaliera, settimanale e weekend, braciore autopulente brevettato con sistema di riscaldamento aria in ingresso che garantisce la pulizia prima di ogni nuova accensione e riduce il bisogno di manutenzione, maggiore inerzia termica, telecomando

73163

CODICE	MODELLO	DIMENSIONI LxPxH (CM)	COLORE	MATERIALE RIVESTIMENTO/BRACIERE	SUPERFICIE RISCALDATA (M²)	RESA TERMICA (%)	POTENZA TERMICA NOMINALE (kW)	CAPACITÀ SERBATOIO (KG)	CONSUMO ORARIO (KG/H)	Ø USCITA FUMI (MM)	PESO (KG)
73158	ALTAIR	47,2x48,5x95	-	Acciaio/Ghisa (Corpo macchina)	58	93	6,5	16	0,5-1,6	80	64
47731	ALPINA 9	52x49x86	Bianco	Acciaio/Ghisa	85	92,7	8,02	13	0,6-1,8	80	82
65791	VERVE	48,5x48,5x95,5	-	Acciaio/Ghisa (Corpo macchina)	75	90	8,5	18	0,5-1,9	80	67
73163	DIANA	50x53x101	Bianco	Acciaio/Ghisa	135	93	11	20	0,94-2,55	80	92

RISCALDAMENTO

STUFE A PELLETTA CANALIZZATE

Possibilità di collegamento WI-FI con accessorio opzionale

Ventilatore turbo indipendente per canalizzazione fino a 7 m, portata 400 m³/h



995€



STUFA A PELLETTA CANALIZZATA ALPINA 11

Ventilatore centrifugo per canalizzazione a 5 velocità con portata 400 m³/h, per canalizzazione fino a 7 m, termostato con programmazione settimanale (2 accensioni e 2 spegnimenti giornalieri) e telecomando multifunzione LCD 65776

Possibilità di collegamento WI-FI con accessorio opzionale

Extra slim solo 25 cm di spessore

Scarico fumi: posteriore e verticale



1138€



STUFA A PELLETTA CANALIZZATA IRIS 10

Termostato con programmazione settimanale (2 accensioni e 2 spegnimenti giornalieri) e telecomando multifunzione LCD 47775

2 uscite aria canalizzabili con 3 ventilatori



1349€



STUFA A PELLETTA CANALIZZATA JOY

Recupero ceneri istantaneo, termostato con programmazione giornaliera e settimanale (2 accensioni e 2 spegnimenti giornalieri), telecomando 65464

Possibilità di collegamento WI-FI con accessorio opzionale

2 uscite canalizzate fino a 6 m con motore indipendente



1699€



STUFA A PELLETTA CANALIZZATA CORTINA 16C

Termostato con programmazione giornaliera e settimanale (2 accensioni e 2 spegnimenti giornalieri) e telecomando 71958

Possibilità di collegamento WI-FI con accessorio opzionale

Collegamento a termostato esterno di serie

2 scarichi fumi: posteriore e verticale

Uscita canalizzata fino a 6 m con motore indipendente



STUFA A PELLETTA AD ARIA CANALIZZABILE VEGA AIRMAX

Camera di combustione stagna con presa d'aria diretta (non necessita di griglia di areazione a vista), termostato con programmazione settimanale (2 accensioni e 2 spegnimenti giornalieri) e telecomando

Corpo macchina 74011 € 1150,00
Rivestimento finitura pietra naturale 65804 € 159,00

Componi la tua stufa Vega Airmax!

Puoi scegliere tra il rivestimento con finitura in pietra naturale e il rivestimento in acciaio nei colori moka e bordeaux

1309€

Un esempio di composizione:

Corpo macchina € 1150,00
Rivestimento finitura in pietra naturale € 159,00
€ 1309,00

Disponibile anche rivestimento in acciaio

Moka 65803 € 49,00
Bordeaux 65801 € 49,00

CODICE	MODELLO	DIMENSIONI LxPxH (cm)	COLORE	MATERIALE RIVESTIMENTO/BRACIERE	SUPERFICIE RISCALDATA (m²)	RESA TERMICA (%)	POTENZA TERMICA NOMINALE (kW)	CAPACITÀ SERBATOIO (kg)	CONSUMO ORARIO (kg/h)	Ø USCITA FUMI (mm)	PESO (kg)
65776	ALPINA 11	47x47,6x99,6	Bianco	Acciaio/Ghisa	111	92,7	9,05	13	0,6-2	80	91
47775	IRIS 10	93,5x25x93,5	Bianco	Acciaio/Ghisa	83	95,93	9,01	17	0,6-1,98	80	82
65464	JOY	58,5x55x111,2	Antracite	Acciaio verniciato	110	91	12,5	26,5	0,7-3,0	80	116
71958	CORTINA 16C	49,5x58x107,5	Bordeaux	Acciaio/Ghisa	148	98	15,2	23	0,8-3,4	80	151
74011	VEGA AIRMAX	54x54x105	-	Ghisa (Corpo macchina)	93	93	10,5	22	0,6-2,4	80	104

TERMOSTUFE A PELLE



TERMOSTUFA A PELLE MERANO 24

Dispone di 50 lt per lo scambio termico, funzionamento ad acqua con impianto radiatori, termostato con programmazione settimanale (4 accensioni e 4 spegnimenti giornalieri), vaso di espansione 8 lt, valvola di sicurezza inclusa, assorbimento 390 W

40862



TERMOSTUFA A PELLE HIDROFIRE 22.8

Funzionamento ad acqua con impianto radiatori, termostato con programmazione giornaliera e settimanale (3 accensioni e 3 spegnimenti giornalieri), vaso di espansione 6 lt, valvola di sicurezza inclusa, assorbimento 100 W

Corpo macchina 73164 € 1949,00

Rivestimento in acciaio bianco 73166 € 49,00

Disponibile anche rivestimento in acciaio bordeaux 73165 € 49,00



TERMOSTUFA A PELLE BOILER 24

Funzionamento ad acqua con impianto radiatori, termostato con programmazione giornaliera e settimanale (4 accensioni e 4 spegnimenti giornalieri), vaso di espansione 8 lt, valvola di sicurezza inclusa, assorbimento min/max 140/350 W

73167

CODICE	MODELLO	DIMENSIONI LxPxH (cm)	COLORE	MATERIALE RIVESTIMENTO/BRACIERE	SUPERFICIE RISCALDATA (m²)	RESA TERMICA (%)	POTENZA TERMICA NOMINALE AMBIENTE/ACQUA (kW)	CAPACITÀ SERBATOIO (kg)	CONSUMO ORARIO (kg/h)	Ø USCITA FUMI (mm)	PESO (kg)
40862	MERANO 24	61,1x67,1x126,6	Bianco	Acciaio/Ghisa	150	95	4,9/17,8	42	1,2-4,9	80	230
73164	HIDROFIRE 22.8	51,5x52,5x109	-	Acciaio/Ghisa (Corpo macchina)	202	96,5	22,8/18,7	26,6	1-5	80	140
73167	BOILER 24	61x78,6x124	Bianco	Acciaio/Acciaio	200	90,39	5,21/21,5	65	1-5	80	250

STUFE A LEGNA



STUFA A LEGNA SUPER JUNIOR
29055



STUFA A LEGNA ADELE PLUS
Ventilata
65778



STUFA A LEGNA DORELLA L8 LIBERTY
07940



STUFA A LEGNA CANDY
65670

CODICE	MODELLO	DIMENSIONI LxPxH (cm)	COLORE	MATERIALE RIVESTIMENTO/BRACIERE	SUPERFICIE RISCALDATA (m²)	RESA TERMICA (%)	POTENZA TERMICA NOMINALE (kW)	CONSUMO ORARIO (kg/h)	Ø USCITA FUMI (mm)	PESO (kg)
29055	SUPER JUNIOR	36x41,9x77,1	Verde	Acciaio/Ghisa	53	80	5	1,5	120	64
65778	ADELE PLUS	50x45,5x93	Pietra naturale	Pietra e acciaio/Refrattario	100	76,81	10,29	3,22	130	95
07940	DORELLA L8 LIBERTY	46,5x49,1x84,5	Bordeaux	Maiolica/Ghisa	72	77	6,8	2,1	120	102
65670	CANDY	40,4x39,7x89	Ghisa	Ghisa/Ghisa	76	82,6	7,2	2	120	85

RISCALDAMENTO

STUFE A PETROLIO

Accensione piezoelettrica



75,90 €

GARANZIA 4 ANNI

zibro made by Tóvörösi

STUFA A PETROLIO ZIBRO RS 22

Non necessita di canna fumaria, bruciatore camera singola, sistema di sicurezza spegnimento in caso di ribaltamento, produzione giapponese 57555



99,00 €

STUFA A PETROLIO CALOR SN30

Non necessita di canna fumaria, accensione a candeletta a incandescenza, sistema di sicurezza spegnimento in caso di ribaltamento, pompetta di travaso manuale inclusa 65779

Ventilata

Funzione save-mode che consente il risparmio del 8% sul consumo

Funziona fino a 1300 m di altitudine



179,00 €

GARANZIA 4 ANNI

zibro made by Tóvörösi

STUFA A PETROLIO ELETTRONICA ZIBRO LC 30

Non necessita di canna fumaria, accensione elettronica, consumo di energia durante il funzionamento 13 W, termostato e timer di programmazione giornaliero, sistema di sicurezza spegnimento in caso di ribaltamento, pompetta di travaso manuale inclusa, produzione giapponese 57556

GARANZIA 4 ANNI

zibro made by Tóvörösi

289,00 €

STUFA A PETROLIO ELETTRONICA ZIBRO LC 135

Non necessita di canna fumaria, accensione elettronica, consumo di energia durante il funzionamento 24 W, termostato e timer di programmazione giornaliera e settimanale (5 accensioni e 5 spegnimenti), sistema di sicurezza spegnimento in caso di ribaltamento, pompetta di travaso manuale inclusa 65781

Ventilata

Funzione save-mode che consente il risparmio del 8% sul consumo

Sistema autopulente della camera di combustione

Funziona fino a 1300 m di altitudine



329,00 €

STUFA A PETROLIO ELETTRONICA DAINICHI EW465-S

Non necessita di canna fumaria, accensione elettronica, consumo di energia durante il funzionamento 88/175 W, termostato e timer di programmazione settimanale, assorbimento odori in fase di spegnimento, sistema di sicurezza spegnimento in caso di ribaltamento, pompetta di travaso manuale inclusa, produzione giapponese 18995

Ventilata



STUFE A GAS GPL

Ventilata



78,00 €

FABBRICAZIONE ITALIANA

bartolini

STUFA INFRAROSSI A GAS GPL ETNICA-1C

Dotato di rilevatore e protezioni da anidride carbonica presente nell'aria >1,5%, 3 livelli di regolazione di potenza, vano bombola 15 kg, dotata di: dispositivo di sicurezza termocoppia per interruzione gas in caso di spegnimento accidentale della fiamma, tubo e regolatore di pressione inclusi 73253

136,00 €

FABBRICAZIONE ITALIANA

bartolini

STUFA A GAS GPL ETNICA-1C VENTILATA

Dotato di rilevatore e protezioni da anidride carbonica presente nell'aria >1,5%, 3 livelli di regolazione di potenza, vano bombola 15 kg, dotata di: dispositivo di sicurezza termocoppia per interruzione gas in caso di spegnimento accidentale della fiamma, tubo e regolatore di pressione inclusi 73254

CODICE	MODELLO	DIMENSIONI LxPxH (cm)	COLORE	CONSUMO MAX (LT/h)	SUPERFICIE RISCALDATA (m²)	POTENZA TERMICA NOMINALE (kW)	CAPACITÀ SERBATOIO (LT)	PESO (kg)
57555	RS 22	42,2x28,1x44,6	Nero	0,229	32	2,2	4	6,5
65779	CALOR SN30	64x30x50	Grigio	0,32	45	3	4,8	12
57556	LC 30	37,6x29,6x42,8	Grigio	0,313	48	3	5,4	8
65781	LC 135	43,5x31,5x43,7	Grigio	0,365	56	3,5	7,6	11,5
18995	EW465-S	46,6x34,9x44,5	Grigio	0,48	85	4,65	9	13,4

CODICE	MODELLO	DIMENSIONI LxPxH (cm)	COLORE	CONSUMO MAX (kg/h)	SUPERFICIE RISCALDATA (m²)	POTENZA TERMICA NOMINALE (kW)	PESO (kg)
73253	ETNICA 1C	43x42x78	Grigio	0,3	44	4,2	14
73254	ETNICA 1C VENTILATA	43x42x78	Grigio	0,3	44	4,2	15,7

TERMOFUNGI A GAS GPL



129⁰⁰
ITALIENNE

TERMOFUNGO DA ESTERNO A GAS GPL

Sensore antiribaltamento, parasole Ø810 mm, vano portabombola, 3 regolazioni di potenza, ruote in dotazione

65783

Disponibile anche inox
65784

€ 149,00

259⁰⁰
ITALIENNE

TERMOFUNGO DA ESTERNO A GAS GPL

Sensore antiribaltamento, parasole Ø54 mm, vano portabombola, 3 regolazioni di potenza, ruote in dotazione

73255

Disponibile anche nero
73256

€ 239,00

GENERATORI

Conforme EN-1596

Tubo regolatore gas incluso

116⁰⁰
ITALIENNE

GENERATORE DI ARIA CALDA A GAS GPL REM17F

Accensione piezoelettrica, sistema di controllo funzionamento mediante termocoppia e termostato sovratemperatura

29294



REMINGTON

Conforme EN-1596

Tubo regolatore gas incluso

265⁰⁰
ITALIENNE

GENERATORE DI ARIA CALDA A GAS GPL REM53M

Accensione piezoelettrica, sistema di controllo funzionamento mediante termocoppia e termostato sovratemperatura

29295



REMINGTON

Possibilità di funzionamento con termostato

324⁰⁰
ITALIENNE

GENERATORE DI ARIA CALDA A GASOLIO DIRETTO REM8

Accensione elettronica, autonomia 16 h

29292



REMINGTON

Possibilità di funzionamento con termostato

368⁰⁰
ITALIENNE

GENERATORE DI ARIA CALDA A GASOLIO DIRETTO REM12

Accensione elettronica, autonomia 10 h

29293



REMINGTON

CODICE	MODELLO	DIMENSIONI H (cm)	COLORE	CONSUMO MAX (kg/h)	SUPERFICIE RISCALDATA (m²)	POTENZA TERMICA NOMINALE (kW)	ALLOGGIAMENTO PER BOMBOLA (kg)	PESO (kg)
65783	PGV2013	221	Nero	0,982	15	13	15	15
73256	PGF1211	185	Inox	0,800	92	11	<15	15

CODICE	MODELLO	DIMENSIONI LxPxH (cm)	ALIMENTAZIONE ELETTRICA (V)	CONSUMO MAX (kg/h)	PRESSIONE D'ESERCIZIO (mbar)	POTENZA TERMICA NOMINALE (kW)	CAPACITÀ SERBATOIO (lt)	PORTATA D'ARIA (m³/h)	PESO (kg)
29294	REM17F	47,1x18,8x29,3	220	1,16	700	16	-	300	5
29295	REM53M	60,5x27,6x44,4	220	3,78	1500	53	-	1450	12,5
29292	REM8	74,5x30x45	220	0,8	-	10	15	280	13,5
29293	REM12	74,5x30x41,5	220	1,6	-	20	19	400	17

SISTEMI PER EVACUAZIONE FUMI

TUBI E RACCORDI PER STUFE A LEGNA

Conforme UNI-EN 1856-2

I nostri tubi e raccordi per stufe a legna sono resistenti alla corrosione, smaltati internamente ed esternamente e lo spessore dello smalto garantito 100 micron



Ø100/500 mm
7,41



TUBO FUMI CLASSIC IN ACCIAIO

Rivestito con smalto porcellanato, L500 mm

Ø100 mm	10064	€ 7,41
Ø120 mm	10065	€ 7,80
Ø130 mm	10066	€ 8,88



Ø100/1000 mm
10,70



TUBO FUMI CLASSIC IN ACCIAIO

Rivestito con smalto porcellanato, L1000 mm

Ø100 mm	10060	€ 10,70
Ø120 mm	10061	€ 11,30
Ø130 mm	10062	€ 12,61



Ø100/120 mm
5,29



RIDUZIONE Smaltata bianca

Ø100/120 mm	10072	€ 5,29
Ø130/100 mm	10074	€ 7,04
Ø130/120 mm	10073	€ 5,91
Ø150/130 mm	10075	€ 12,25

Ø100 mm
5,90



MAGGIORAZIONE Smaltata bianca

Ø80/100 mm	10076	€ 5,90
Ø100/120 mm	10077	€ 5,90

Ø100 mm
2,75

ROSONE Smaltato bianco

Ø100 mm	10079	€ 2,75
Ø120 mm	10080	€ 3,63
Ø130 mm	10081	€ 3,86

Ø120/250 mm
11,80



TUBO PORCELLANATO IN ACCIAIO

Spessore 1,2 mm, saldato a laser

Ø120/250 mm	10103	€ 11,80
Ø130/250 mm	10104	€ 12,17
Ø150/250 mm	10105	€ 12,52
Ø120/500 mm	10100	€ 15,34
Ø130/500 mm	10101	€ 15,81
Ø150/500 mm	10102	€ 16,26

Ø120/1000 mm
23,59



TUBO PORCELLANATO IN ACCIAIO

Spessore 1,2 mm, saldato a laser

Ø120/1000 mm	10097	€ 23,59
Ø130/1000 mm	10098	€ 24,30
Ø150/1000 mm	10099	€ 25,03



Ø120/250 mm
32,11

TUBO CON SERRANDOLA Porcellanato smaltato nero

Ø120/250 mm	10106	€ 32,11
Ø130/250 mm	10107	€ 32,11
Ø150/250 mm	10108	€ 35,60



Porcellanato Ø120 mm
24,34



GOMITO 90° Porcellanato smaltato nero

Ø120 mm	10119	€ 24,34
Ø130 mm	10120	€ 24,62
Ø150 mm	10121	€ 25,83
Ispezionabile		
Ø120 mm	10122	€ 37,95
Ø130 mm	10123	€ 39,42
Ø150 mm	10124	€ 41,85

Ø120 mm
20,70



GOMITO 45° Porcellanato smaltato nero

Ø120 mm	10116	€ 20,70
Ø130 mm	10117	€ 20,93
Ø150 mm	10118	€ 21,96

FF Ø120x120 mm
11,80



RACCORDO Porcellanato smaltato nero

FF Ø120x120 mm	10109	€ 11,80
FF Ø130x120 mm	10110	€ 12,17
FF Ø150x120 mm	10111	€ 12,52

Ø120 mm
31,56



RIDUZIONE Porcellanato smaltato nero

Ø130/120 mm	10112	€ 31,56
Ø140/130 mm	10113	€ 31,56
Ø150/130 mm	10114	€ 31,56
Ø160/150 mm	10115	€ 31,56

Ø120 mm
16,30



ROSONE Porcellanato smaltato nero

Ø120 mm	10125	€ 16,30
Ø130 mm	10126	€ 16,69
Ø150 mm	10127	€ 17,61

TUBI E RACCORDI PER STUFE A PELLETT

Conforme UNI-EN 1856-2

Acciaio porcellanato anche internamente, spessore totale 1,2 mm, saldati al laser

H1000 mm
22,37



TUBO

Porcellanato nero

H250 mm	10132	€ 12,24
H500 mm	10131	€ 14,85
H1000 mm	10130	€ 22,37

Ø120 mm
27,88



TUBO

Porcellanato nero, Ø80 mm

45°	10134	€ 27,88
90°	10135	€ 27,88

Ø120 mm
33,90



GOMITO

ISPEZIONABILE 90°

Porcellanato nero, Ø80 mm	10136	
---------------------------	-------	--

FF
25,83



TUBO A "T"

Porcellanato nero, Ø80 mm

FF	10137	€ 25,83
MF	10138	€ 25,82

Ø120 mm
10,37



SCARICO CONDENZA CON TAPPO IN SILICONE

Porcellanato nero, Ø80 mm	10139	
---------------------------	-------	--

10 pz
4,42



10 GUARNIZIONI

Silicone, per tubi e raccordi stufe, Ø80 mm 67888

ACCESSORI IN ACCIAIO PER FUMISTERIA

Ø80 mm
6,85

ROSONE PER TUBO

Acciaio zincato verniciato nero, guarnizione in silicone, Ø80 mm 36539

Ø80 mm
18,89

RIDUZIONE

Acciaio zincato verniciato nero, guarnizione in silicone, FM Ø100x80 mm 36540






















Ø80 mm
3,87

TERMINALE PER SCARICO FUMI

Acciaio inox, Ø80 mm 10141

CONDOTTO FUMARIO MONOPARETE

Acciaio inox 316L, spessore 0,5 mm, conforme alle normative EN1856-2, idoneo per generatori di calore a combustibile liquido, gassoso e solido

								
H330 mm 551			H330 mm 695			H200 mm 855		
TUBO			TUBO			TUBO		
Ø80 mm			Ø100 mm			Ø150 mm		
H330 mm	43127	€ 5,51	H330 mm	43156	€ 6,95	H200 mm	65542	€ 8,85
H500 mm	43124	€ 8,19	H500 mm	43155	€ 9,00	H500 mm	65541	€ 13,10
H1000 mm	43120	€ 12,48	H1000 mm	43153	€ 13,79	H1000 mm	65540	€ 19,70
								
H190 mm 975			H190 mm 1175			H190 mm 1375		
TUBO			TUBO			TUBO		
Ø180 mm			Ø200 mm			Ø250 mm		
H190 mm	27722	€ 9,75	H190 mm	27731	€ 11,75	H190 mm	27741	€ 13,75
H440 mm	27721	€ 15,30	H440 mm	27730	€ 17,30	H440 mm	27740	€ 20,30
H940 mm	27720	€ 24,20	H940 mm	27729	€ 26,20	H940 mm	27739	€ 29,90
								
Ø80 mm 804			Ø80 mm 855			Ø180 mm 1470		
CURVA 30°			CURVA 45°			CURVA 45°		
Ø80 mm			Ø80 mm			Ø180 mm		
43129 € 8,04			43132 € 8,55			27724 € 14,70		
Ø100 mm			Ø100 mm			Ø200 mm		
43157 € 9,17			43159 € 9,17			27733 € 15,70		
						Ø250 mm		
						27743 € 19,90		
						CURVA 87°		
						Ø80 mm		
						43134 € 12,10		
						Ø100 mm		
						43160 € 12,71		
								
Ø80 mm 3368			Ø100-80 mm 1470			Ø80 mm 766		
MODULO DI ISPEZIONE CON TAPPO			RIDUZIONE			RACCORDO FF		
Ø80 mm			Ø100-80 mm			Ø80 mm		
43149 € 33,68			43105 € 14,70			43148 € 7,66		
Ø100 mm			Ø120-100 mm			Ø100 mm		
43131 € 34,04			43106 € 16,51			43143 € 8,10		
						Ø80 mm 2624		
						CAPPELLO ANTIVENTO		
						Ø80 mm		
						44156 € 26,24		
						Ø100 mm		
						44158 € 31,16		
						Ø130 mm		
						44160 € 35,26		
						TAPPO SCARICO CONDENZA		
						Ø80 mm		
						43150 € 14,94		
						Ø100 mm		
						43144 € 16,32		
								
Ø80 mm 1420			Ø150 mm 1565			Ø80 mm 2356		
TEE			TERMINALE PARAPIOGGIA			CAPPELLO CINESE		
Ø80 mm			Ø150 mm			Ø80 mm		
43147 € 14,20			39809 € 15,65			43152 € 23,56		
Ø100 mm			Ø180 mm			Ø100 mm		
43163 € 17,44			39810 € 16,90			43128 € 22,46		
			Ø200 mm			Ø130 mm		
			39811 € 18,90			43111 € 23,72		
			Ø250 mm					
			39812 € 22,90					
								
320x320 mm 5290			Ø80 mm 961					
ESTRATTORE A BAGNO D'OLIO			TERMINALE ESALAZIONE FUMI					
320x320 mm			Ø80 mm			53198 € 9,81		
370x370 mm						Ø100 mm		
39795 € 56,70						53199 € 10,51		
420x420 mm								
39796 € 60,90								

SISTEMI PER EVACUAZIONE FUMI

CONDOTTO FUMARIO DOPPIA PARETE

Acciaio inox AISI 316L (interno) e AISI 304 (esterno), conforme EN1856-1, idoneo per generatori di calore a combustibile liquido, gassoso e solido



330 mm

27³⁰€

TUBO
Ø80 mm

330 mm	31340	€ 27,30
500 mm	31337	€ 30,86
1000 mm	31334	€ 49,51



330 mm

33⁸²€

TUBO
Ø100 mm

330 mm	31341	€ 33,82
500 mm	31338	€ 36,96
1000 mm	31335	€ 53,30



73⁷⁹€

TUBO
TELESCOPICO

Estensione 340-550 mm,
Ø80 mm
31343



77⁵³€

TUBO
TELESCOPICO

Estensione 340-550 mm,
Ø100 mm
31344



92⁹⁰€

TUBO
CON ISPEZIONE

Ø80 mm
31358



98⁴⁵€

TUBO
CON ISPEZIONE

Ø100 mm
31359



75⁹⁶€

TEE
Attacco doppia parete,

Ø80 mm
31352



79²⁴€

TEE
Attacco doppia parete,

Ø100 mm
31353



66⁴⁷€

TEE
Attacco mono parete,

Ø80 mm
31355



73⁵⁸€

TEE
Attacco mono parete,

Ø100 mm
31356



34²⁵€

CURVA 45°
Ø80 mm

31349



37²⁹€

CURVA 45°
Ø100 mm

31350



53⁸⁹€

CURVA 90°
Ø80 mm

31346



55⁷⁵€

CURVA 90°
Ø100 mm

31347



33⁹⁴€

GIUNZIONE
MONO-DOPPIA PARETE
Ø80 mm

43151



35⁵³€

GIUNZIONE
MONO-DOPPIA PARETE
Ø100 mm

43130



Ø80 mm

43⁵⁴€

TAPPO SCARICO
CONDENSA

Ø80 mm	31371	€ 43,54
Ø100 mm	31372	€ 44,49



88⁹¹€

FALDALE

Base alluminio, Ø100 mm
31381



Ø80 mm

31⁸⁴€

CAPPELLO
CINESE

Ø80 mm	31374	€ 31,84
Ø100 mm	31375	€ 33,32



Ø80 mm

54⁵⁴€

CAPPELLO
ANTIVENTO

Ø80 mm	31377	€ 54,54
Ø100 mm	31378	€ 57,90

CANALIZZAZIONE ARIA



TUBO

PVC, L1000 mm

Ø125 mm	73292	€ 9,50
L220xH55 mm	73304	€ 9,50



TUBO IN ALLUMINIO

Colore naturale, flessibile-estensibile 850-3000 mm

Ø80 mm	10088	€ 6,35
Ø100 mm	10089	€ 8,77
Ø110 mm	30020	€ 9,35
Ø120 mm	10090	€ 10,89
Ø130 mm	10091	€ 12,04
Ø160 mm	10092	€ 14,51



TUBO IN ALLUMINIO

Colore bianco, flessibile-estensibile 850-3000 mm

Ø80 mm	10093	€ 9,44
Ø100 mm	10094	€ 11,34
Ø120 mm	10095	€ 14,07



CURVA

ABS

Ø125 mm, 90°

Con riduzione

da Ø125 a 220x55 mm

Piatta 220x55 mm vert.

220x55 mm orizz.

73293 € 4,50

73294 € 4,20

73297 € 3,90

73298 € 4,40

ASPIRATORI



ASPIRATORE TUBO A TUBO

Ø100 mm	30511	€ 18,90
Ø120 mm	30512	€ 22,90



ASPIRATORE ELETTRICO

Ø100 mm, con serranda 30517



ASPIRATORE ELICOIDALE

Ø100 mm	30518	€ 18,90
Ø120 mm	30519	€ 22,90



ASPIRATORE ELICOIDALE

Extrapiatto, Ø100 mm

Ø100 mm	30513	€ 22,90
Ø100 mm, con timer	30514	€ 37,90
Ø120 mm	30516	€ 29,90



ASPIRATORE DA PARETE SPECIAL ELEGANCE

Ø100 mm	54186	€ 28,50
Ø100 mm, con timer	54195	€ 46,50
Ø120 mm	54197	€ 36,90
Ø120 mm, con timer	54199	€ 55,90



ASPIRATORE CENTRIFUGO

Ø100-120 mm 30520



ASPIRATORE CENTRIFUGO

Ø100 mm 42793



ASPIRATORE

Ø200 mm 57882

GRIGLIE



GRIGLIA

ABS, con molla e rete bianca

166x166 mm	44184	€ 2,20
238x238 mm	44185	€ 3,10



GRIGLIA

ABS, bianca, con flusso regolabile

150x100 mm	04857	€ 3,90
150x150 mm	04855	€ 3,70



GRIGLIA

ABS, bianca, con flusso regolabile

190x150 mm	04859	€ 6,50
190x190 mm	04856	€ 3,90



GRIGLIA PER FINESTRE

Plastica, Ø120 mm 23448



GRIGLIA DA INCASSO

Alluminio, con rete

Ø80 mm	64902	€ 2,00
Ø100 mm	64904	€ 2,50
Ø120 mm	64905	€ 2,70



GRIGLIA DA INCASSO

Rame, con rete

Ø80 mm	64897	€ 4,50
Ø100 mm	64900	€ 5,00
Ø120 mm	64901	€ 5,50



GRIGLIA DA INCASSO

ABS, con rete bianca

Ø60 mm	44169	€ 1,20
Ø80 mm	04842	€ 1,30
Ø100 mm	04843	€ 1,40
Ø120 mm	04844	€ 1,90
Ø145 mm	44181	€ 2,10
Ø180 mm	44182	€ 2,70
Ø220 mm	44183	€ 3,70



GRIGLIA DA INCASSO

ABS, con rete ramata

Ø100 mm	04864	€ 1,40
Ø120 mm	04865	€ 1,90
Ø145 mm	44186	€ 2,10



GRIGLIA ANTERIORE

Con rete bianca

230x80 mm	04861	€ 2,10
430x230 mm	04860	€ 5,50

RADIATORI E TERMOARREDI

Sconti quantità per aziende e artigiani

RADIATORI



NOVA FLORIDA

3 elementi

3100 €

Sconto quantità per artigiani.

RADIATORE IN ALLUMINIO SIMUN
Interasse 600xP80 mm

387,54 W, 3 elementi	39026	€ 31,00
516,72 W, 4 elementi	39027	€ 41,40
560,95 W, 5 elementi	39028	€ 51,60
1291,18 W, 10 elementi	39029	€ 103,30



NOVA FLORIDA

4 elementi

4540 €

Sconto quantità per artigiani.

RADIATORE IN ALLUMINIO SIMUN
Interasse 700xP80 mm

438,3 W, 3 elementi	39030	€ 34,10
584,4 W, 4 elementi	39031	€ 45,40
730,5 W, 5 elementi	39032	€ 56,70
1461 W, 10 elementi	39033	€ 113,40



NOVA FLORIDA

3 elementi

3500 €

Sconto quantità per artigiani.

RADIATORE IN ALLUMINIO SERIR
Interasse 600xP97 mm

430,2 W, 3 elementi	39038	€ 35,00
573,6 W, 4 elementi	39039	€ 47,00
717 W, 5 elementi	39040	€ 58,30
1434 W, 10 elementi	39041	€ 118,00



NOVA FLORIDA

10 elementi

12370 €

Sconto quantità per artigiani.

RADIATORE IN ALLUMINIO SIMUN
Interasse 800xP80 mm

483,9 W, 3 elementi	39034	€ 37,20
645,2 W, 4 elementi	39035	€ 49,35
806,5 W, 5 elementi	39036	€ 61,95
1613 W, 10 elementi	39037	€ 123,70



NOVA FLORIDA

5 elementi

7120 €

Sconto quantità per artigiani.

RADIATORE IN ALLUMINIO SERIR
Interasse 800xP97 mm

532,5 W, 3 elementi	39042	€ 43,00
710 W, 4 elementi	39043	€ 57,00
887,5 W, 5 elementi	39044	€ 71,20
1775 W, 10 elementi	39045	€ 142,30

ACCESSORI PER RADIATORI E TERMOARREDI

3/8" € 8,52

VALVOLA
TERMOSTATIZZABILE
CALEFFI ATTACCO
RAME/PEX

A squadra

3/8"	09959	€ 8,52
1/2"	09960	€ 9,50

3/8" € 9,20

VALVOLA
TERMOSTATIZZABILE
CALEFFI ATTACCO
RAME/PEX

Dritta

3/8"	09961	€ 9,20
1/2"	09962	€ 10,26

3/8" € 6,24

DETTENTORE
CALEFFI ATTACCO
RAME/PEX

A squadra

3/8"	09968	€ 6,24
1/2"	09969	€ 6,86

3/8" € 6,31

DETTENTORE CALEFFI
ATTACCO RAME/PEX

Dritto

3/8"	09970	€ 6,31
1/2"	09971	€ 7,20

17,04 €

TESTINA TERMOSTATICA
CALEFFI

Con ghiera
09967

3/8" € 8,45

VALVOLA
TERMOSTATICA
CALEFFI ATTACCO FERRO

A squadra

3/8"	19034	€ 8,45
1/2"	19033	€ 9,87

3/8" € 6,27

DETTENTORE
CALEFFI
ATTACCO FERRO

A squadra

3/8"	19036	€ 6,27
1/2"	19035	€ 7,01

1,77 €

RACCORDO CALEFFI
PER TUBO RAME

Ø12 mm	09972	€ 1,77
Ø14 mm	09973	€ 1,77
Ø16 mm	09974	€ 1,77

2,76 €

RACCORDO CALEFFI
PER TUBO
MULTISTRATO

Cromo, Ø16x2 mm
16858

1"x3/8" € 0,87

RIDUZIONE
PER RADIATORI
Ø48 mm

1"x3/8, DX	12739	€ 0,87
1"x1/4, DX	12737	€ 1,03
1"x3/8, SX	12740	€ 0,87
1"x1/4, SX	12738	€ 1,03



163⁰⁸
€

Sconto quantità
per artigiani.

**RADIATORE
IN ALLUMINIO
MAJOR DUAL
4 ELEMENTI**

Interasse 1600xP80 mm,
1064 W
39046



191¹⁶
€

Sconto quantità
per artigiani.

**RADIATORE
IN ALLUMINIO
MAJOR DUAL
4 ELEMENTI**

Interasse 1800xP80 mm,
1156 W
39050



209⁵²
€

Sconto quantità
per artigiani.

**RADIATORE
IN ALLUMINIO
MAJOR DUAL
4 ELEMENTI**

Interasse 2000xP80 mm,
1248 W
39052



203⁰⁴
€

Sconto quantità
per artigiani.

**RADIATORE
IN ALLUMINIO
MAJOR DUAL
5 ELEMENTI**

Interasse 1600xP80 mm,
1330 W
39049



236⁵²
€

Sconto quantità
per artigiani.

**RADIATORE
IN ALLUMINIO
MAJOR DUAL
5 ELEMENTI**

Interasse 1800xP80 mm,
1445 W
39051



260²⁸
€

Sconto quantità
per artigiani.

**RADIATORE
IN ALLUMINIO
MAJOR DUAL
5 ELEMENTI**

Interasse 2000xP80 mm,
1560 W
39053

ACCESSORI PER RADIATORI E TERMOARREDI



6⁹⁶
€

**VALVOLA
TERMOSTATIZZABILE
GIACOMINI ATTACCO
RAME/PEX**

A squadra

3/8"	33985	€ 6,96
1/2"	33986	€ 6,96



8⁸⁰
€

**VALVOLA
TERMOSTATIZZABILE
GIACOMINI ATTACCO
RAME/PEX**

Dritta

3/8"	33988	€ 8,80
1/2"	33990	€ 8,80



5⁵⁹
€

**DETENTORE GIACOMINI
ATTACCO RAME/PEX**

A squadra

3/8"	34032	€ 5,59
1/2"	34037	€ 5,59



6⁴⁶
€

**DETENTORE GIACOMINI
ATTACCO RAME/PEX**

Dritto

3/8"	34040	€ 6,46
1/2"	34041	€ 6,46



16⁹¹
€

**TESTA
TERMOSTATICA
GIACOMINI**

34042



6⁹⁶
€

**VALVOLA
TERMOSTATIZZABILE
GIACOMINI
ATTACCO FERRO**

A squadra

3/8"	33949	€ 6,96
1/2"	33950	€ 6,96



8⁸⁰
€

**VALVOLA
TERMOSTATIZZABILE
GIACOMINI
ATTACCO FERRO**

Dritta

3/8"	33983	€ 8,80
1/2"	33984	€ 8,80



6⁶⁴
€

**DETENTORE
GIACOMINI
ATTACCO FERRO**

A squadra

3/8"	34002	€ 6,64
1/2"	34004	€ 6,64



1⁹⁸
€

**ADATTATORE GIACOMINI
TUBO RAME**

Ø12 mm	34043	€ 1,98
Ø14 mm	34044	€ 1,98
Ø16 mm	34045	€ 1,98



2⁰⁵
€

**ADATTATORE GIACOMINI
ATTACCO TUBO PEX**

Ø16x2 mm	36047	€ 2,05
Ø20x2 mm	36048	€ 2,05

RADIATORI E TERMOARREDI

TERMOARREDI

Elettrico

Funzione boost

Temperatura minima garantita 7°C

500 W

8700 €

TERMOARREDO ELETTRICO TOBAGO

Bianco, interasse 450 mm, la funzione boost consente l'accensione programmata per 2 ore alla massima potenza

L480xH920 mm, 500 W	42555	€ 87,00
L480xH1375 mm, 750 W	43997	€ 123,00
L550xH1703 mm, 1000 W	43998	€ 154,00

512 W

4590 €

TERMOARREDO GARDENIA

Bianco, interasse 450 mm

L500xH1110 mm, 512 W	51794	€ 45,90
L500xH1420 mm, 669 W	58262	€ 57,70
L500xH1703 mm, 802 W	51795	€ 68,00

512 W

5800 €

TERMOARREDO CURVO GARDENIA

Bianco, interasse 450 mm

L500xH1110 mm, 512 W	34760	€ 58,00
L500xH1430 mm, 669 W	34770	€ 72,00
L500xH1703 mm, 802 W	34773	€ 87,00

599 W

6400 €

TERMOARREDO GARDENIA

Bianco, interasse 550 mm, Ø22 mm

L600xH1110 mm, 599 W	34776	€ 64,00
L600xH1430 mm, 784 W	34780	€ 75,00
L600xH1703 mm, 940 W	34781	€ 98,00

ACCESSORI PER RADIATORI E TERMOARREDI



VALVOLA TERMOSTATIZZABILE ATTACCO RAME/PEX A squadra

3/8"	33918	€ 6,28
1/2"	33919	€ 6,53



VALVOLA TERMOSTATIZZABILE ATTACCO RAME/PEX Dritta

3/8"	33921	€ 7,76
1/2"	33922	€ 7,76



DETTENTORE ATTACCO RAME/PEX A squadra

3/8"	33931	€ 3,80
1/2"	33932	€ 3,80



DETTENTORE ATTACCO RAME/PEX Dritta

3/8"	33933	€ 4,80
1/2"	33934	€ 4,80



TESTA TERMOSTATICA

33926		
-------	--	--



VALVOLA TERMOSTATIZZABILE ATTACCO FERRO A squadra

3/8"	33914	€ 7,03
1/2"	33915	€ 7,37



VALVOLA TERMOSTATIZZABILE ATTACCO FERRO Dritta

3/8"	33916	€ 8,60
1/2"	33917	€ 9,12



DETTENTORE ATTACCO FERRO A squadra

3/8"	33927	€ 4,43
1/2"	33928	€ 4,78



ADATTATORE PER TUBO RAME

Ø10 mm	33935	€ 1,90
Ø12 mm	33936	€ 1,90
Ø14 mm	33938	€ 1,90
Ø16 mm	33939	€ 1,90



ADATTATORE TUBO PEX

Ø16x2 mm	33940	
----------	-------	--



589 W

129⁰⁰ €**TERMOARREDO PALERMO**

Antracite, interasse 450 mm, tubi piatti sovrapposti

L500xH1213 mm, 589 W 43999 € 129,00

L500xH1512 mm, 727 W 41838 € 139,00

L500xH1738 mm, 833 W 44000 € 154,00



548 W

132⁰⁰ €**TERMOARREDO GARDENIA**

Dritto, cromo, interasse 450 mm, Ø22 mm

L500xH1430 mm, 548 W 34813 € 132,00

L500xH1730 mm, 657 W 34815 € 157,00



Tabak brown, 624 W

118⁰⁰ €**TERMOARREDO CATALINA**Tubi sovrapposti, interasse 450 mm
Tabak brown

L500xH1190 mm, 624 W 71474 € 118,00

L500xH1450 mm, 737 W 59070 € 149,00

L500xH1738 mm, 900 W 71475 € 159,00

Quarzo

L500xH1190 mm, 624 W 71472 € 118,00

L500xH1450 mm, 737 W 59069 € 149,00

L500xH1738 mm, 900 W 71473 € 159,00



699 W

79⁵⁰ €**TERMOARREDO GARDENIA**

Bianco, interasse 450 mm, 2 attacchi laterali da 1/2" standard, reversibile DX/SX, fornito di staffe di fissaggio

L500xH1420 mm, 699 W 51791 € 79,50

L500xH1703 mm, 802 W 51793 € 99,50

ACCESSORI PER RADIATORI E TERMOARREDI16¹⁷ €**KIT VALVOLA E DETENTORE BRED A ATTACCO RAME/PEX**

Manuale, bianco, a squadra, 1/2" 34099

20²⁸ €**KIT VALVOLA E DETENTORE BRED A ATTACCO RAME/PEX**

Termostattizzabile, cromo, a squadra, 1/2" 34100

2⁰⁷ €**ADATTATORE BRED A ATTACCO TUBO RAME**

Cromo

Ø12 mm 34104 € 2,07

Ø14 mm 34106 € 2,07

Ø16 mm 34107 € 2,07

2⁰⁴ €**ADATTATORE BRED A ATTACCO TUBO PEX**

Cromo, Ø16x2 mm 34108

19⁵⁰ €**TESTA TERMOSTATICA BRED A**

Cromo 34101

3⁹⁹ €**ECCENTRICO PER RADIATORI NICHELATO**

3/8"x1 cm 56143 € 3,99

3/8"x2 cm 56144 € 4,02

3/8"x3 cm 17405 € 3,68

3/8"x4 cm 56145 € 4,17

1/2"x1 cm 4³² €**ECCENTRICO PER RADIATORI NICHELATO**

1/2"x1 cm 56146 € 4,32

1/2"x2 cm 56147 € 3,90

1/2"x3 cm 17406 € 3,91

1/2"x4 cm 56148 € 4,17

1/2"x5 cm 56149 € 4,38

1/2"x6 cm 56150 € 4,91

1⁰⁸ €**VALVOLA SFOGO ARIA MANUALE PER RADIATORE**

3/8" 12735 € 1,08

1/4" 12734 € 0,87

1⁴⁹ €**VALVOLA SFOGO ARIA MANUALE PER TERMOARREDO**

Cromo, 1/2" 12736

4⁷⁵ €**KIT TAPPI PER RADIATORI IN ALLUMINIO**

1"x1/2" 70088 € 4,75

1"x3/8" 70086 € 4,75

SCALDABAGNI ELETTRICI



7900 €
Sconto quantità per artigiani.

GARANZIA 3 ANNI
FABBRICAZIONE ITALIANA

ARISTON

SCALDABAGNO ELETTRICO SOPRALAVELLO BLU EVO R10/3
56137



8500 €
Sconto quantità per artigiani.

GARANZIA 3 ANNI
FABBRICAZIONE ITALIANA

ARISTON

SCALDABAGNO ELETTRICO SOTTOLAVELLO BLU EVO 10U/3
56139



5900 €

GARANZIA 3 ANNI
FABBRICAZIONE ITALIANA

B.Energy

SCALDABAGNO ELETTRICO SOPRALAVELLO PLATINUM
30527



6300 €

GARANZIA 3 ANNI
FABBRICAZIONE ITALIANA

B.Energy

SCALDABAGNO ELETTRICO SOTTOLAVELLO PLATINUM
30528



7600 €

GARANZIA 3 ANNI
FABBRICAZIONE ITALIANA

B.Energy

SCALDABAGNO ELETTRICO SOPRALAVELLO Q15
69935



9900 €
Sconto quantità per artigiani.

GARANZIA 3 ANNI
FABBRICAZIONE ITALIANA

ARISTON

SCALDABAGNO ELETTRICO SOPRALAVELLO BLU EVO R15/3
56141



8500 €

GARANZIA 3 ANNI
FABBRICAZIONE ITALIANA

B.Energy

SCALDABAGNO ELETTRICO SOPRALAVELLO B30
30530



10900 €
Sconto quantità per artigiani.

GARANZIA 3 ANNI
FABBRICAZIONE ITALIANA

ARISTON

SCALDABAGNO ELETTRICO SOPRALAVELLO BLU EVO R30/3
56142



8500 €

GARANZIA 2 ANNI
FABBRICAZIONE ITALIANA

B.Energy

SCALDABAGNO ELETTRICO
17011



11900 €
Sconto quantità per artigiani.

GARANZIA 3 ANNI
FABBRICAZIONE ITALIANA

ARISTON

SCALDABAGNO ELETTRICO BLU R50 EU
56899



16900 €
Sconto quantità per artigiani.

GARANZIA 5 ANNI
FABBRICAZIONE ITALIANA

ARISTON

Funzione eco a programmazione giornaliera
Funzione anticongelamento
Risparmio medio 259 kWh/anno

SCALDABAGNO ELETTRICO PRO PLUS 50 EU
56902



10900 €

GARANZIA 5 ANNI
FABBRICAZIONE ITALIANA

B.Energy

Isolamento termico

SCALDABAGNO ELETTRICO ECOFIRE
26970

CODICE	CAPACITÀ (LT)	MATERIALE DELLA CALDAIA	CLASSE ENERGETICA	DIMENSIONI LxPxH (MM)	POTENZA (kW)	TEMPO DI RISCALDAMENTO
56137	10	Vetroporcellanata	A	360x298x360	1,2	(Δt=45°C): 30 min
56139	10	Vetroporcellanata	B	360x254x360	1,2	(Δt=45°C): 30 min
30527	12	Vetroporcellanata	B	350x260x350	1,5	(Δt=50°C): 30 min
30528	12	Vetroporcellanata	B	350x260x350	1,5	(Δt=50°C): 30 min
69935	15	Vetroporcellanata	B	350x290x350	1,5	(Δt=50°C): 32 min
56141	15	Vetroporcellanata	A	360x300x360	1,2	(Δt=45°C): 45 min
30530	30	Vetroporcellanata	C	460x325x535	1,5	(Δt=50°C): 75 min
56142	30	Vetroporcellanata	C	446x360x446	1,5	(Δt= 45°C): 70 min
17011	50	Vetroporcellanata	D	Ø460xH520	1,2	(Δt=50°C): 170 min
56899	50	Vetroporcellanata	C	Ø450xH553	1,2	(Δt= 45°C): 137 min
56902	50	Vetroporcellanata	B	Ø450xH550	1,2	(Δt=45°C): 137 min
26970	60	Vetroporcellanata	C	Ø460xH760	1,2	(Δt= 50°C): 170 min



B.Energy

8900€

GARANZIA
2 ANNI
FABBRICAZIONE
ITALIANA

SCALDABAGNO ELETTRICO

17012



B.Energy

11600€

GARANZIA
5 ANNI
FABBRICAZIONE
ITALIANA

SCALDABAGNO ELETTRICO ECOFIRE

39653



12500€

Sconto quantità
per artigiani.

GARANZIA
3 ANNI
ARISTON

SCALDABAGNO ELETTRICO BLU EVO R80 EU

61031

Funzione eco a programmazione
giornaliera

Funzione anticongelamento

Risparmio medio 259 kWh/anno

Installazione verticale o orizzontale

Risparmio medio 259 kWh/anno

Funzione eco a programmazione
giornaliera



17500€

Sconto quantità
per artigiani.

GARANZIA
5 ANNI

ARISTON

SCALDABAGNO ELETTRICO
PRO PLUS 80 V/5 EU

Funzione eco per un risparmio
medio del 15% sui consumi,
display digitale

56903



29900€

Sconto quantità
per artigiani.

GARANZIA
5 ANNI

ARISTON

SCALDABAGNO
ELETTRICO VELIS PLUS
EVO 80 V-H

Funzione eco per un risparmio
del 15% sui consumi

63209



13800€

GARANZIA
2 ANNI
FABBRICAZIONE
ITALIANA

B.Energy

SCALDABAGNO ELETTRICO ORIZZONTALE

40673



GARANZIA
3 ANNI

ARISTON

14900€

Sconto quantità
per artigiani.

SCALDABAGNO
ELETTRICO
BLU EVO R100 EU

61032

CODICE	CAPACITÀ (Lt)	MATERIALE DELLA CALDAIA	CLASSE ENERGETICA	DIMENSIONI (MM)	POTENZA (kW)	TEMPO DI RISCALDAMENTO
17012	80	Vetroporcellanata	D	Ø460xH700	1,2	(Δt=50°C): 260 min
39653	80	Vetroporcellanata	C	Ø460xH760	1,2	(Δt= 50°C): 215 min
61031	80	Vetroporcellanata	C	Ø450xH778	1,5	(Δt= 45°C): 176 min
56903	80	Vetroporcellanata	B	Ø450xH758	1,2	(Δt=45°C): 220 min
63209	80	Smaltata	B	408x275x1666	1,5	(Δt=45°C): 135 min
40673	80	Vetroporcellanata	E	Ø460xH700	1,2	(Δt= 50°C): 260 min
61032	100	Smaltata	C	Ø450xH918	1,5	(Δt=45°C): 220 min

PRODUZIONE ACQUA CALDA

SCALDABAGNI A GAS



199⁰⁰

Sconto quantità
per artigiani.

Hermann
Saunier Duval

**SCALDABAGNO A METANO
OPALIA C11 E - A/1**

Classe B
25896

Disponibile a GPL 25895 € 199,00



Portata minima
di accensione 2 lt/min

199⁰⁰

Sconto quantità
per artigiani.

ARISTON

**SCALDABAGNO A METANO
FAST EVO B11 EU**

Classe A
56918

Disponibile a GPL 56919 € 199,00



249⁰⁰

Sconto quantità
per artigiani.

**SCALDABAGNO A METANO
VAILLANT ATMOMAG MINI
11-01/XI**

57799

Disponibile a GPL 57800 € 249,00



249⁰⁰

Sconto quantità
per artigiani.

Hermann
Saunier Duval

**SCALDABAGNO A METANO
OPALIA C14 E - A/1**

Classe B
40108

Disponibile a GPL 40107 € 249,00



249⁰⁰

Sconto quantità
per artigiani.

ARISTON

**SCALDABAGNO A METANO
FAST EVO ONT B14 EU**

Classe B
56920

Disponibile a GPL 56921 € 249,00



339⁰⁰

Sconto quantità
per artigiani.

**SCALDABAGNO A METANO
VAILLANT ATMOMAG 14-0/1 XIX**

57803



399⁰⁰

Sconto quantità
per artigiani.

Hermann
Saunier Duval

**SCALDABAGNO A METANO
OPALIA F11 E-A/1**

Classe A
28875

Disponibile a GPL 28876 € 399,00



449⁰⁰

Sconto quantità
per artigiani.

Hermann
Saunier Duval

**SCALDABAGNO A METANO
OPALIA F14 E-A/1**

Classe B
28877

Disponibile a GPL 28878 € 449,00

CODICE	MODELLO	CAMERA	TIRAGGIO	ACCENSIONE	POTENZA TERMICA NOMINALE (kW)	PORTATA ACQUA CALDA (LT/MIN)	MODULAZIONE DI POTENZA	DIMENSIONI LxPxH (mm)
25896	OPALIA C11 E - A/1	Aperta	Naturale	Elettronica a batteria	19,2	11	Si	310x220x575
56918	FAST EVO B11 EU	Aperta	Naturale	Elettronica a batteria	19	11	Si	310x210x580
57799	ATMOMAG MINI	Aperta	Naturale	Elettronica a batteria	19,2	11	Si	310x253x580
40108	OPALIA C14 E - A/1	Aperta	Naturale	Elettronica a batteria	23,2	14	Si	380x225x640
56920	FAST EVO ONT B14 EU	Aperta	Naturale	Elettronica a batteria	24	14	Si	370x230x580
57803	ATMOMAG 14-0/1 HXI	Aperta	Naturale	Elettronica a batteria	24,4	14	Si	350x270x680
28875	OPALIA F11 E-A/1	Stagna	Forzato	Elettronica	19,2	11	Si	348x240x627
28877	OPALIA F14 E-A/1	Stagna	Forzato	Elettronica a batteria	23,2	14	Si	348x240x627

Scambiatore primario in rame

Abbinabile a termoregolazione a fili o a onde radio

632€

Sconto quantità per artigiani.

CALDAIA MURALE MICRA 4 24 E A METANO
 Alimentazione G20 (metano), camera a tiraggio naturale, ideale per installazione esterna, produzione di acqua calda sanitaria istantanea
 58974

Circolatore automatico 2 velocità

Scambiatore primario in lega di alluminio e silicio

849€

Sconto quantità per artigiani.

CALDAIA MURALE SEMIATEK 4 CONDENSING 25 A METANO
 Alimentazione G20 (metano), camera stagna a tiraggio forzato, ideale per installazione interna, produzione di acqua calda sanitaria istantanea, predisposizione per abbinamento a impianti solari
 58977
Disponibile versione 30 kW 58978 € 1190,00

Sistema aquaspeed preriscaldamento

Circolatore modulante

Scambiatore primario in lega di alluminio e silicio

1190€

Sconto quantità per artigiani.

CALDAIA MURALE MICRA 4 CONDENSING 25 A METANO
 Alimentazione G20 (metano), camera stagna a tiraggio forzato, ideale per installazione interna, sistema aquaspeed per produzione immediata di acqua calda e funzione preriscaldamento acqua sanitaria
 58980
Disponibile versione 30 kW 58981 € 1448,00

Microaccumulo 3,2 lt

Acqua calda istantanea sanitaria

Scambiatore primario in acciaio inox ad alta efficienza

Circolatore modulante

1475€

Sconto quantità per artigiani.

CALDAIA MURALE THEMAFAST 4 CONDENSING 25 A METANO
 Alimentazione G20 (metano), camera stagna a tiraggio forzato, ideale per installazione interna, accumulo acqua sanitaria integrato e sistema aquaspeed fast per produzione immediata di acqua calda
 58712
Disponibile versione 30 kW 58713 € 1695,00
Disponibile versione 35 kW 58996 € 1925,00

4 stelle di rendimento (106,3%)

Sistema aquaspeed preriscaldamento

Antigelo fino a -5°C

Carico impianto automatico

Termoregolazione di serie remotabile all'interno dell'abitazione

Scambiatore primario in acciaio inox

1445€

Sconto quantità per artigiani.

CALDAIA MURALE SPAZIOZERO 4 CONDENSING 26 A METANO
 Alimentazione compatibile con G31 (propano), ideale per installazione esterna (temp. min -5°C), carico impianto automatico, sistema aquaspeed per produzione immediata di acqua calda, ingombro cassone 570x270x114 mm
 59001

367€

BOX COPRICALDAIA
H850xL500xP320 mm 28880 € 36,70
H1000xL540xP430 mm 28879 € 42,37

CODICE	MODELLO	PRODUZIONE ACQUA CALDA SANITARIA	POTENZA TERMICA SANITARIO (kW)	POTENZA TERMICA NOMINALE (kW)	PORTATA ACQUA CALDA (lt/min)	PROFILO DI CARICO	DIMENSIONI LxPxH (mm)	CLASSE DI EFFICIENZA RISCALDAMENTO	CLASSE DI EFFICIENZA SANITARIO
58974	MICRA 4 24 E	Istantanea	24	24	14	XL	410x312x740	C	B
58977	SEMIATEK 4 CONDENSING 25	Istantanea	25,2	19,1	14	XL	418x300x740	A	A
58980	MICRA 4 CONDENSING 25	Pre riscaldamento	25,2	19,1	14	XL	390x280x700	A	A
58712	THEMAFAST 4 CONDENSING 25	Micro accumulo	25,5	19,6	15	XL	418x344x740	A	A
59001	SPAZIOZERO 4 CONDENSING 25	Pre riscaldamento	25,4	27,2	15	XL	515x235x840	A	A

Reperto IDRAULICA

BRICOMAN
 PIÙ PROFESSIONALE. MENO CARO.

19

COMPONENTI PER IMPIANTI SOLARI A CIRCOLAZIONE FORZATA

L'impianto a circolazione forzata è necessario quando il bollitore si trova più in basso rispetto ai collettori solari, privilegiando l'impatto estetico. Il corretto funzionamento prevede apparecchiature aggiuntive, come il circolatore per il movimento del fluido e il controllo elettronico differenziale (che rileva la temperatura dei pannelli, la temperatura del bollitore e regola la partenza e lo spegnimento del circolatore)

Doppia serpentina

200 lt



200 lt

596,00 €

GARANZIA 5 ANNI

FABBRICAZIONE ITALIANA

BOLLITORE AD ACCUMULO PLUS 200 LT

Produzione acqua calda sanitaria, doppio serpentino fisso (uno per il collegamento di sistemi solari, l'altro per un eventuale fonte di calore supplementare), caldaia vetroporcellanata, coibentazione in poliuretano rigido spessore 50 mm, anodo al magnesio di protezione

41637

Doppia serpentina

300 lt



300 lt

694,00 €

GARANZIA 5 ANNI

FABBRICAZIONE ITALIANA

BOLLITORE AD ACCUMULO PLUS 300 LT

Produzione acqua calda sanitaria, doppio serpentino fisso (uno per il collegamento di sistemi solari, l'altro per un eventuale fonte di calore supplementare), caldaia vetroporcellanata, coibentazione in poliuretano rigido spessore 50 mm, anodo al magnesio di protezione

41638

Doppia serpentina

500 lt



500 lt

931,00 €

GARANZIA 5 ANNI

FABBRICAZIONE ITALIANA

BOLLITORE AD ACCUMULO PLUS 500 LT

Produzione acqua calda sanitaria, doppio serpentino fisso (uno per il collegamento di sistemi solari, l'altro per un eventuale fonte di calore supplementare), caldaia vetroporcellanata, coibentazione in poliuretano rigido spessore 50 mm, anodo al magnesio di protezione

41639

CODICE	CAPACITÀ SERBATOIO (LT)	DIAMETRO ESTERNO (MM)	ALTEZZA (MM)	TEMPERATURA MAX D'ESERCIZIO SERPENTINI	TEMPERATURA MAX BOLLITORE	SUPERFICIE DI SCAMBIO SERPENTINO SUPERIORE (M ²)	SUPERFICIE DI SCAMBIO SERPENTINO INFERIORE (M ²)	CAPACITÀ ACQUA CALDA (MM)
41637	200	Ø610	1265	110°C	95°C	0,8	0,8	1"-1164
41638	300	Ø610	1710	110°C	95°C	0,9	1,5	1"-1608
41639	500	Ø760	1780	110°C	95°C	0,9	1,9	1"1/4-1595

ACCESSORI

Ø16 mm,
10 m

128,50 €

TUBO BINATO EMIFLEX EMISOLAR

Acciaio AISI 316L, isolamento EPDM anti UV Ø16 mm

10 m	56968	€ 128,50
20 m	56970	€ 257,00
Ø20 mm		
10 m	56971	€ 148,50
20 m	56972	€ 297,00



3/4"

13,80 €

KIT RACCORDI PER TUBO BINATO

3/4"	56973	€ 13,80
1"	56975	€ 26,80

- Vetro prismatico antigraffiti
- Rivestimento al titanio selettivo



42300 €

COLLETTORE SOLARE H15
200x100x9 cm,
cassa in alluminio,
tubi in rame,
vetro prismatico
4 mm antigraffiti,
superficie
assorbente netta
1,69 m²
44134

2170 €

KIT RACCORDI COLLETTORE SOLARE
Ø22 mm
46326

4977 €

TELAIO TETTO PIANO
Per collettori h15
44612



8690 €

TELAIO TETTO INCLINATO
Per collettori h15
44609

ACCESSORI



24400 €

GRUPPO DI CIRCOLAZIONE

Composto da misuratore e regolatore di portata con valvole di carico e scarico impianto, circolatore low energy con prestacavo, valvola a sfera flangiata a 3 vie con valvola di non ritorno 10 mbar (escludibile) provvista di maniglia porta termometro, termometro ad anello blu 0-120 °C, gruppo di sicurezza 6 bar con manometro Ø50 mm 0-10 bar con collegamento 3/4" M per vaso di espansione, isolamento in epp, connessioni 3/4" M, regolatore di portata 2-12 lt/min, circolatore Grundfos 25-65 low-energy
46323



Digi-x1
15800 €

CENTRALINA SOLARE DG-X3
1 relè e 3 sonde PT1000

Digi-x1	46321	€ 158,00
Digi-x3	46322	€ 189,08



5 kg
1497 €

GLICOLE ALIGEL

Liquido anticongelante puro, a base di glicole monopropilenico, consigliato per impianti solari, da diluire

5 kg	48910	€ 14,97
10 kg	48914	€ 27,93



7060 €

VALVOLA DEVIATRICE SOLARE TERMOSTATICA
3/4" M, 45°C
36177



5160 €

VALVOLA DEVIATRICE SOLARE TERMOSTATICA
3/4" F
36179



5365 €

RESISTENZA ELETTRONICA MONOFASE
1,5 kW
46327

- Acciaio inox AISI 316 L
- Attacco G1" M
- Termostato 0°-80°C



RISCALDAMENTO A PAVIMENTO

Conforme alla Norma
UNI EN 13163

Calpestabile



APE
raccorderie

Al m²

610 €




PANNELLO ISOLANTE

L140xP80xH3 cm, PSE classe 150, accoppiato a una pellicola in PST termoformata spessore 0,6 mm, per tubo multistrato e/o polietilene (14<Ø<18), passo di posa multiplo di 50 mm, possibilità di posa diagonale, incastri maschio/femmina sul perimetro, EPS 150 (EPS 200 BUG10PST), densità 26 kg/m³, Euroclasse E, certificato IIP

Al pannello al m²
46842 € 6,83 € 6,10

Conforme alla Norma
UNI EN 13163

Calpestabile



APE
raccorderie

Al m²

684 €



PANNELLO ISOLANTE

L140xP80xH4 cm, PSE classe 150, accoppiato a una pellicola in PST termoformata spessore 0,6 mm, per tubo multistrato e/o polietilene (14<Ø<18), passo di posa multiplo di 50 mm, possibilità di posa diagonale, incastri maschio/femmina sul perimetro, EPS 150 (EPS 200 BUG10PST), densità 26 kg/m³, Euroclasse E, certificato IIP

Al pannello al m²
46843 € 7,66 € 6,84

Conforme alla Norma
UNI EN 13163

Calpestabile



APE
raccorderie

Al m²

728 €



PANNELLO ISOLANTE

L140xP80xH5 cm, PSE classe 150, accoppiato a una pellicola in PST termoformata spessore 0,6 mm, per tubo multistrato e/o polietilene (14<Ø<18), passo di posa multiplo di 50 mm, possibilità di posa diagonale, incastri maschio/femmina sul perimetro, EPS 150 (EPS 200 BUG10PST), densità 26 kg/m³, Euroclasse E, certificato IIP

Al pannello al m²
46845 € 8,16 € 7,28

Conforme alla Norma
UNI EN 13163

Calpestabile



Al m²

728 €



APE
raccorderie

PANNELLO ISOLANTE LISCIO ELEGANT

L100xP1500 cm, spessore 2 cm, polistirene espanso a celle chiuse, accoppiato a caldo con foglio alluminato riflettente con funzione di barriera al vapore, passo multiplo di 50 mm, bordi adesivi per consentire il perfetto accoppiamento tra pannelli, EPS 200, densità 30 kg/m³, resistenza a compressione 200 kPa, Euroclasse E, certificato IIP

Al pannello al m²
46846 € 109,14 € 7,28

Conforme alla Norma
UNI EN ISO 21003

Reticolato tipo-B

APE
raccorderie

Rotolo 200 m

132,06 €

TUBO MULTILAYER

(PEX-B/Al/PEX-B), Ø16x2 mm, doppio strato interno e esterno in polietilene reticolato PE-xB, completa barriera all'ossigeno, igiene totale e alta resistenza alla corrosione, temperatura max d'esercizio 95°C, temperatura max di picco 110°C, pressione max a 95°C 10 bar, λ a 20°C: 0,43 W/mK, permeabilità all'ossigeno 0 mg/lt, rugosità 7 µm

Rotolo 200 m 46833 € 132,06
Rotolo 500 m 46838 € 330,14

Conforme alla Norma
UNI 9338

Reticolato tipo-C

APE
raccorderie

Rotolo 240 m

167,73 €


TUBO MULTILAYER

Ø17x2 mm, alta densità reticolato, composto da tre strati: interno PEX-C, esterno barriera all'ossigeno in EVOH (Ethylene Vinyl Alcohol), centrale sottilissimo materiale polimerico altamente adesivo, temperatura max d'esercizio 80°C, temperatura max di picco 100°C, λ 0,41 W/mK, permeabilità all'ossigeno a 40°C: ≤ 0,1 mg/lt, rugosità: 1,7 µm

Rotolo 240 m 46840 € 167,73
Rotolo 600 m 46841 € 419,33



ACCESSORI PRE-ASSEMBLATI




6 vie

163,13

COLLETTORE PREMONTATO

Modello 940, ottone nichelato da 1" per impianto radiante con misuratori di portata, derivazioni da 3/4" eurocono ad interasse 50 mm, composto da: collettore di mandata provvisto di flussometri (0 - 5 lt/min) e collettore di ritorno con chiusure predisposte per testine elettrotermiche, campo di temperatura da -5°C a 60°C, pressione max d'esercizio 6 bar

6 vie	46847	€ 163,13
7 vie	46848	€ 175,64
8 vie	46849	€ 195,93



9 vie

210,55

COLLETTORE PREMONTATO

Modello 940, ottone nichelato da 1" per impianto radiante con misuratori di portata, derivazioni da 3/4" eurocono ad interasse 50 mm, composto da: collettore di mandata provvisto di flussometri (0 - 5 lt/min) e collettore di ritorno con chiusure predisposte per testine elettrotermiche, campo di temperatura da -5°C a 60°C, pressione max d'esercizio 6 bar

9 vie	46850	€ 210,55
10 vie	46851	€ 226,77
11 vie	47249	€ 255,68
12 vie	47250	€ 273,01

ACCESSORI COMPONENTI



COLLETTORE CON FLUSSIMETRO

Ottone, 4 vie, 1"x3/4" M eurocono, temperatura max 110°/10 bar
45408



COLLETTORE CON FLUSSIMETRO

Ottone, 4 vie, 1"x3/4" M eurocono, temperatura max 110°/10 bar
45409



COLLETTORE DETENTORE POLETTI C34

4 vie, 1"x3/4" M eurocono, termostattizzabile
56311



2130

TESTA ELETTROTHERMICA
NC 230 V 46905



L600 mm

54,60

CASSETTA INCASSO COLLETTORE

Piedi regolabili, profondità 80 mm

L600 mm	69916	€ 54,60
L700 mm	69917	€ 60,90
L850 mm	69918	€ 68,25
L1000 mm	69919	€ 76,65



L700 mm

73,03

CASSETTA INCASSO COLLETTORE

Piedi regolabili, profondità 110 mm

L700 mm	46852	€ 73,03
L850 mm	46853	€ 80,89
L1000 mm	46854	€ 91,00

SPECIALE PREZZI STOCK!

IN QUANTITÀ LIMITATE



899,00€
IVA INCLUSA

- Potenza termica nominale 11 kW
- Scalda 100 m²
- Rendimento termico superiore all'85%
- Porta e focolare in ghisa

**SOLO
85
PEZZI**



STUFA A PELLETT BOLONIA

L58,4xP55,3xH98,1 cm, colore bordeaux, rivestimento in acciaio, capacità serbatoio 15 kg, consumo orario min/max 0,83-2,68 kg/h, ventilazione forzata, uscita fumi Ø80 mm, accensione elettrica, programmazione settimanale, peso 115 kg, dotata di telecomando 42297

**SOLO
120
PEZZI**

- Scalda 48 m²
- Timer e termostato con programmazione settimanale

135,00€
IVA INCLUSA



STUFA A PETROLIO ELETTRONICA KEROSUN LC 3000

LC 3000, L37,6xP29,6xH42,8 cm, colore nero, potenza termica nominale 3 kW, consumo max 0,313 lt/h, capacità serbatoio 5,4 lt, non necessita di canna fumaria, accensione elettronica, sistema di sicurezza spegnimento in caso di ribaltamento, peso 8 kg 65782

- Potenza termica nominale 13 kW
- Scalda 110 m²
- Rendimento termico dell'85,5%
- Canalizzabile

**SOLO
75
PEZZI**



FUOCO

1099,00€
IVA INCLUSA

STUFA A PELLETT ADRIA

L51,3xP51,4xH116,7 cm, colore bordeaux, focolare in acciaio, rivestimento e top in acciaio, capacità serbatoio 22 kg, consumo orario min/max 1,1/3,2 kg/h, uscita fumi Ø80 mm, programmazione giornaliera e settimanale, peso 100 kg 67808

- Potenza termica nominale 9,2 kW
- Scalda 110 m²
- Rendimento termico superiore all'85%
- Scarico fumi posteriore, laterale e superiore

**SOLO
90
PEZZI**



699,00€
IVA INCLUSA

STUFA A PELLETT WELS

L78xP37xH101 cm, braciere e porta in ghisa, rivestimento acciaio, colore bianco, consumo orario min/max 0,9/2,1 kg/cal, capacità serbatoio 25 kg, uscita fumi Ø80 mm, termostato con programmazione giornaliera, accensione elettrica, peso 111 kg 73379

- Rendimento 83,3%
- Ventilato



**SOLO
80
PEZZI**

590,00€
IVA INCLUSA

INSERTO CAMINO SPARTACUS 13 KW

L76xP46xH57 cm, ghisa, portata ventilatori 155+155 m³/h, consumo legna 3,7 kg/h, temperatura uscita fumi 254°C, uscita fumi Ø20 cm, uscita aria calda Ø140 mm, interruttore 2 velocità, maniglia in acciaio, peso 91 kg 33083



17,90€
IVA INCLUSA

KIT TERMOSTATICO

Valvola + detentore + testina termostatica, rame/pex

3/8"	52061	€ 17,90
1/2"	52062	€ 17,90

**SOLO
800
PEZZI**



PREZZI STOCK!

IN QUANTITÀ LIMITATE

Scambiatore senza rivestimento stagno/piombo

SOLO 110 PEZZI

179,00 €
IVA INCLUSA

SCALDABAGNO A METANO BOSCH
HIDROBATTERY, camera di combustione aperta, 19,1 kW, portata acqua calda (Δt 25°C) 11 lt/min, classe energetica A, profilo di carico M, accensione elettronica, fiamma modulante, alimentazione metano, Ø uscita fumi 110 mm, L310xP220xH580 mm, peso 10,4 kg 74265

Forma arrotondata senza spigoli vivi

GARANZIA 15 ANNI

FABBRICAZIONE ITALIANA

40,80 €
IVA INCLUSA

Interasse 600x95 mm

RADIATORE 5 ELEMENTI ALI PRINCE
Pressione di esercizio 6 bar, resa termica nominale per batteria da 5 elementi Δt 50°C 740 W/635 kcal, attacchi 1" G
Interasse 600x95 mm, L400xP95xH680 mm 56547 € 40,80
Interasse 800x95 mm, L400xP95xH880 mm 56549 € 49,00

SOLO 230 PEZZI



SOLO 300 PEZZI

14,90 €
IVA INCLUSA

PORTASALVIETTE
2 bracci in acciaio con base in vetro 62644



SOLO 600 PEZZI

49,00 €
IVA INCLUSA

KIT MISCELATORI LAVABO E BIDET KAREN
Cromo, cartuccia ceramica 35 mm, aeratore Neoperl, leva in metallo 50647

SOLO 800 PEZZI

29,90 €
IVA INCLUSA

KIT COLLEGAMENTO CALDAIA
Estensibile gas Emiflex 3/4" MF L240-410 mm, 2 estensibili acqua 3/4" L MF L200-410 mm, 2 estensibili acqua 1/2" MF L200-410 mm, 2 rotoli teflon, cassetta porta minuteria 10 scomparti 72792

Filtro ciclonico
Dimensioni compatte

49,90 €
IVA INCLUSA

FILTRO DEFANGATORE MAGNETICO
DF SUPERCOMPACT, in tecnopolimero composito con magnete, F3/4", pressione max esercizio 3 bar, temperatura di esercizio 0°-90°C 74027

SOLO 300 PEZZI

99,90 €
IVA INCLUSA

SPECCHIO VERTICALE
80x70 cm, retroilluminato, accensione e spegnimento touch, angoli bisellati, luce LED 17 W, 100-240 V AC 50/60 HZ, IP 24 53108

SOLO 280 PEZZI



SOLO 200 SERIE

149,00 €
IVA INCLUSA

Serie completa

SERIE SANITARI CORAL

Ceramica, bianco Europa, scarico a pavimento (sedile WC escluso)

Lavabo, L65xP55 cm	36921	€ 27,90
Colonna	36922	€ 18,00
Bidet	36924	€ 52,00
Vaso	36923	€ 52,00

Disponibile anche

Vaso scarico a parete 36925 € 52,00



SOLO 230 SERIE

191,00 €
IVA INCLUSA

Serie completa

SERIE SANITARI NOVA FILO MURO

Ceramica, bianco Europa, scarico multiplo

Lavabo, L64xP50 cm	70390	€ 32,00
Colonna	70392	€ 23,00
Bidet	70395	€ 57,00
Vaso	70393	€ 57,00
Sedile WC	70398	€ 22,90



Illuminazione luce a LED

SOLO 100 PEZZI



169,00 €
IVA INCLUSA

FABBRICAZIONE ITALIANA

MOBILE BAGNO MIA

Base porta lavabo 2 ante, 1 cassetto e 1 ribalta, lavabo consolle L85 cm, specchiera con pensile destro, finitura olmo bianco, L85xP48xH195 cm, installazione a terra con piedini 67015

PREZZI STOCK! IN QUANTITÀ LIMITATE



BOX DOCCIA FLORA QUADRATO
Estensibile 69-80x69-80 cm, profilo cromo, chiusura magnetica, ante sganciabili, H185 cm 63006



BOX DOCCIA LYAN
Estensibile 70-80x90-100 cm, profilo cromo, H190 cm 44357

Disponibile anche:

Lato fisso 69-73 cm
Lato fisso 77-81 cm

59706
59708

€ 85,00
€ 90,00



MISCELATORE LAVELLO PROFESSIONALE LUMIX
Cromo, collo a cigno flessibile, cartuccia ceramica Ø35 mm, doccetta estraibile fino a 35 cm con luce LED, altezza totale 51,6 cm 36740



SALISCENDI DOCCIA OCEAN DRIVE
3 getti, asta in acciaio inox cromato Ø22 L90 cm, supporto superiore regolabile, doccetta Ø118 mm 3 funzioni, flessibile in acciaio inox doppia graffatura L1,5 m, supporto doccetta scorrevole, portasapone in ABS cromato 69038



COLONNA DOCCIA IDROMASSAGGIO FRAME
Miscelatore termostatico, finitura nera, L25xP16xH161 cm, doccetta monogetto anticalcare e deviatore di funzioni 50564



1^a SCELTA
FABBRICA ITALIANA

49,00€
IVA INCLUSA

PIATTO DOCCIA SERIE 31
Ceramica, L80xP80xH11 cm, bianco Europa, piletta Ø65 mm (venduta separatamente) 31831

6 getti idromassaggio anticalcare orientabili
Parete fondo in vetro temperato di sicurezza



CABINA DOCCIA IDROMASSAGGIO MISS BLUE
Semicircolare, 82x82 cm, H225 cm, struttura in alluminio con profili grigio satinati spessore 40 mm, 2 grandi maniglie cromate, ante scorrevoli sganciabili in vetro Securit trasparente, piatto doccia in acrilico con piletta cromata Ø90 mm, asta saliscendi con doccetta 5 getti anticalcare e flessibile 1,5 m, colonna centrale in alluminio, multifunzione, sedile ribaltabile, pannello di controllo, miscelatore meccanico e deviatore. Completa di: pannello di controllo con radio, luce e tetto con soffione centrale Ø20 cm, aspiratore, altoparlante e mensola portaoggetti in vetro 08632




49,00€
IVA INCLUSA

PIATTO DOCCIA CALIFORNIA
Acrilico, L90xP72xH5 cm, piletta Ø90 mm (venduta separatamente) 44671

PREZZI STOCK!

IN QUANTITÀ LIMITATE



29⁹⁰ €
IVA INCLUSA

PENSILINA ALVEOLARE

Per esterno, L120xP80 cm, fumé,
modulabile, struttura in ABS,
ideale per portoncini d'ingresso e finestre
65368

SOLO
250
PEZZI



A norma EN131

SOLO
200
PEZZI

KG
150



SCALA ALLUMINIO 6 GRADINI

Telaio in alluminio 40x24 mm
ovalizzato, gradini antiscivolo
in alluminio estruso, H pedana
130 cm, ampia piattaforma, piedini
antiscivolo, vaschetta portautensili
ribaltabile, peso 6 kg 42117

35⁹⁰ €
IVA INCLUSA



SOLO
600
PEZZI

RESA
2 MANI

FASSA
BORTOLO
MANIGLIA PER L'INTERNO

29⁹⁰ €
IVA INCLUSA

IDROPITTURA LAVABILE AQUA₂O

Extrabianco,
per interno,
resa 5-6 m² con 1 lt,
da diluire, 14 lt
46546



SOLO
700
PEZZI

RESA
2 MANI

20⁰⁰ €
IVA INCLUSA

IDROPITTURA TRASPIRANTE PLATINUM CIPIR

Bianco, ideale
per bagni
e cucine, resa
3-4 m² con 1 lt,
da diluire, 14 lt
21827



SOLO
150
PEZZI



99⁰⁰ €
IVA INCLUSA

PORTA DA INTERNO REVERSIBILE LINDA

Superficie in laminato antigraffio bianco, con perimetro
in abete massello, coprifili piatti telescopici per pareti
da 10,5 a 12 cm, H210 cm (maniglia venduta separatamente)
L70/80 cm 66919/20 € 99,00



9 punti di ancoraggio

Falso telaio incluso

Cilindro europeo

SOLO
190
PEZZI



269⁰⁰ €
IVA INCLUSA

PORTONCINO BLINDATO LOKI 2.0

L90xH210 cm, per interno, pannello in fotografato tanganica
medio, controtelaio in acciaio zincato preverniciato da 18/10,
carenatura in acciaio zincato, doppia guarnizione premontata,
completo di: maniglia, pomolo e spioncino grandangolare,
3 chiavi + chiave cantiere

DX/SX

71085/86

€ 269,00



475⁹⁰ €/m²
IVA INCLUSA

PAVIMENTO LAMINATO QUERCIA BEIGE LISTELLARE

Doghe 1285x192 mm,
cartone da 2,47 m²

Al cartone al m²

73310

€ 11,74

€ 4,75

Posa senza colla

SOLO
2800
M²

PREZZI STOCK! IN QUANTITÀ LIMITATE



29⁹⁰ €
IVA INCLUSA


PLAFONIERA STAGNA LED 48 W PARKO
2 tubi, 4800 lumen 72522

SOLO 1000 PEZZI

26⁹⁰ €
IVA INCLUSA

PLAFONIERA 24 W PARKO
Da esterno, 1680 lumen, IP44, luce bianca, 4000 K, con sensore 73001

SOLO 2000 PEZZI



29⁹⁰ €
IVA INCLUSA

PANNELLO LED 38 W
30x120 cm, 3000 lumen, 4000 K, con staffe a "L" 58711

SOLO 900 PEZZI

14⁹⁰ €
IVA INCLUSA

PLAFONIERA DA GIARDINO 15 W PARKO
4000 K, IP54, luce bianca 72998

SOLO 1500 PEZZI



3²⁰ €
IVA INCLUSA

1^a SCELTA
PEI3 PASSAGGIO MODERATO
R9 ADERENZA NORMALE
0,7 cm SPESSORE

PAVIMENTO SILVER 34x34 CM
Per interno, monocottura, pasta rossa, superficie opaca, cartone da 1,7 m²

	Al cartone	al m ²
72633	€ 5,44	€ 3,20

SOLO 2000 M²



5⁹⁰ €
IVA INCLUSA


SOLO 2600 M²

PAVIMENTO THERMAE SATURNIA 30x60 CM

Per interno, gres porcellanato, pasta bianca, superficie opaca, cartone da 1,84 m²

	Al cartone	al m ²
71853	€ 10,86	€ 5,90

1^a SCELTA
PEI5 PASSAGGIO INTENSIVO
R9 ADERENZA NORMALE
0,85 cm SPESSORE



10⁹⁰ €
IVA INCLUSA

PAVIMENTO CYPRESS MIST 23x120 CM
Per interno, gres porcellanato, pasta bianca, superficie opaca, cartone da 1,12 m²

	Al cartone	al m ²
69990	€ 12,21	€ 10,90

1^a SCELTA
PEI4 PASSAGGIO FREQUENTE

SOLO 2000 M²



10⁹⁰ €
IVA INCLUSA

SOLO 2100 M²

PAVIMENTO MUKALI 23x120 CM

Per interno, gres porcellanato, pasta bianca, superficie opaca, cartone da 1,12 m²

	Al cartone	al m ²
57392	€ 12,21	€ 10,90

1^a SCELTA
PEI4 PASSAGGIO FREQUENTE
R10 ADERENZA BUONA
1 cm SPESSORE



12⁹⁰ €
IVA INCLUSA

SOLO 2000 M²

RIVESTIMENTO RIBASSOS 32x48 CM

Per esterno, gres porcellanato, pasta bianca, superficie opaca, cartone da 1,25 m²

	Al cartone	al m ²
Crema 71364	€ 16,13	€ 12,90

1^a SCELTA
0,9 cm SPESSORE



PAVIMENTO COUNTRY 31x62 CM

Per interno, gres porcellanato, pasta bianca, superficie smaltata, cartone da 1,43 m²

	Al cartone	al m ²
Grigio 46997	€ 9,87	€ 6,90
Acero 46998	€ 9,87	€ 6,90
Betulla 46999	€ 9,87	€ 6,90

1^a SCELTA
PEI4 PASSAGGIO FREQUENTE

R9 ADERENZA NORMALE
0,9 cm SPESSORE

SOLO 2000 M²

1^a SCELTA

12⁹⁰ €
IVA INCLUSA

PLACCHETTA MURO 32x48 CM

Per esterni, gres porcellanato, pasta bianca, superficie opaca, cartone da 1,25 m²

	Al cartone	al m ²
Beige 73635	€ 16,13	€ 12,90

PEI4 PASSAGGIO FREQUENTE
R9 ADERENZA NORMALE



6⁹⁰ €
IVA INCLUSA

COLLA AF50 FLEX

Per pavimenti e rivestimenti interni ed esterni, grigio, C2 TE, a media elasticità, 25 kg 73675

PREZZI STOCK!

IN QUANTITÀ LIMITATE

SOLO 350 PEZZI



69,00 €
IVA INCLUSA

BOOSTER AVVIATORE D'EMERGENZA

Sprint booster 2000, funzione di avviamento immediato, tensione di utilizzo 12 V, corrente di spunto 1400 A, corrente continuativa 350 A, applicazioni: solo per motoveicoli e autoveicoli di piccola taglia (massimo 1600 cc benzina), L295xP150xH300 mm, peso 6,12 kg 64816

SOLO 300 PEZZI



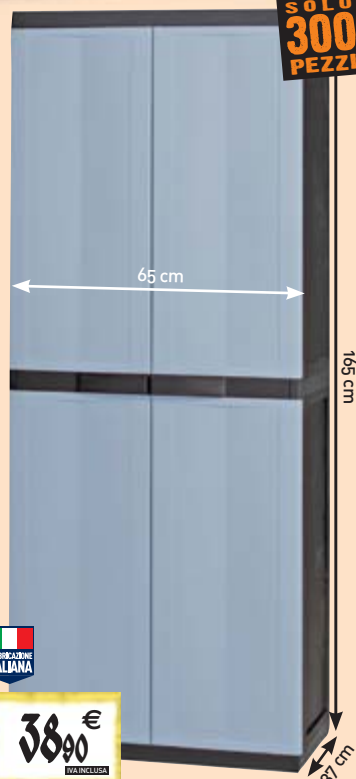
22,90 €
IVA INCLUSA

ARMADIO IN RESINA PLASTMECCANICA

Per interno/esterno, L65xP37xH85 cm, 2 ante e 1 ripiano posizionabile a diverse altezze, portata max per ripiano 20 kg, predisposizione per chiusura con lucchetto 47728



SOLO 300 PEZZI




38,90 €
IVA INCLUSA

ARMADIO TUTTORIPIANI IN RESINA PLASTMECCANICA

Per interno/esterno, L65xP37xH165 cm, 2 ante e 3 ripiani posizionabili a diverse altezze, portata max per ripiano 20 kg, predisposizione per chiusura con lucchetto 47730

SOLO 300 PEZZI



38,90 €
IVA INCLUSA



ARMADIO PORTASCOPE IN RESINA PLASTMECCANICA

Per interno/esterno, L65xP37xH165 cm, 2 ante e 4 ripiani posizionabili a diverse altezze e vano portattrezzi, portata max per ripiano 20 kg, predisposizione per chiusura con lucchetto 47729

60 KG

60 KG

60 KG

60 KG

60 KG

SOLO 280 PEZZI



18,90 €
IVA INCLUSA

SCAFFALE 5 RIPIANI

Grigio, per interno, L100xP40xH185 cm, montaggio a incastro 66714

50 KG

50 KG

50 KG



14,90 €
IVA INCLUSA

SCAFFALE 4 RIPIANI

Grigio, per uso interno, L90xP40xH165 cm, montaggio a incastro 73916



SOLO 450 PEZZI



39,90 €
IVA INCLUSA

BATTERIA 57 AH

Sedibat, spunto 500 A [EN], L242xP175xH175 mm, peso 12,8 kg 73938

23,90 €
IVA INCLUSA

CARRELLO PORTATUTTO

Acciaio, ruote pneumatiche in gomma Ø260 mm con mozzo in plastica, 117x51x47,6 cm, struttura in tubolare saldato Ø25 mm, rinforzi telaio interno in piatto e tubolare, dimensione pedana 42x23 cm, peso 8,5 kg 65669

SOLO 230 PEZZI



200 KG

PREZZI STOCK!

IN QUANTITÀ LIMITATE

18 V

3 batterie al litio

Valigetta

Makita

269,00 €
IVA INCLUSA
Avvitatore e trapano



SOLO
150
PEZZI



AVVITATORE A MASSA BATTENTE 18 V LITIO E TRAPANO BATTENTE 18 V LITIO

Avvitatore: TD127, 1,5 A, tempo di ricarica 60 min, serraggio viti standard 4-8 mm, bulloni 5-14 mm, bulloni in tensione 5-12 mm, 3000 colpi/min, mandrino autoserrante portainserti 1/4, peso 1,5 kg
Trapano: HP457D, 1,5 A, tempo di ricarica 60 min, capacità max foratura: legno 36 mm, acciaio 13 mm, mattone 13 mm, velocità a vuoto 0-400/0-1400 giri/min, mandrino autoserrante 13 mm, peso 1,7 kg, in dotazione: 3 batterie Li-ion, caricabatteria e inserto per avvitatura 36181



2 batterie al litio

129,00 €
IVA INCLUSA
Set completo

BOSCH
3 ANNI DI GARANZIA



SOLO
120
PEZZI

TRAPANO AVVITATORE 10,8 V

GSR10,8-2-LI PROFESSIONAL, 1,5 A, velocità a vuoto 0-400/1300 giri/min, coppia di torsione max 30/15 Nm, mandrino Auto-Lock 10 mm, capacità max foratura: acciaio 10 mm, legno 19 mm, peso 0,95 kg, in dotazione: 2 batterie Litio 1,5 A, caricabatterie, borsa nylon con accessori: 24 bit di avvitamento, portabit, 7 punte metallo (2,3,4,5,6,7,8 mm), 7 punte legno (3,4,5,6,7,8,10 mm) 71171



SOLO
200
PEZZI

99,00 €
IVA INCLUSA

SOFFIATORE/ASPIRATORE 30 CC

Funzione di soffiatore, aspiratore e trituratore, motore 2 tempi, potenza soffiaggio 0-55 m/s, capacità sacco 40 lt, capacità di aspirazione 10 m³/min, peso 6,4 kg 57171



SOLO
160
PEZZI

79,00 €
IVA INCLUSA

MOTOSEGA 41 CC

1,3 kW, motore 2 tempi, capacità serbatoio carburante 310 ml, capacità serbatoio olio 210 ml, antivibrante, lubrificazione automatica, catena passo 3/8", dente 0,050", spessore 1,3 mm, 57 maglie, barra 40 cm, peso 5,7 kg 70361



SOLO
130
PEZZI

179,00 €
IVA INCLUSA

Makita

TRAPANO TASSELLATORE/SCALPELLATORE 780 W E SET PUNTE SDS PLUS

HR2470, potenza del colpo 2,4 J, percussioni 0-4500 colpi/min, capacità max foratura: legno 32 mm, acciaio 13 mm, calcestruzzo 24 mm, velocità a vuoto 0-1100 giri/min, peso 2,9 kg, attacco SDS PLUS, in dotazione: asta di profondità, impugnatura laterale e valigetta, set punte SDS PLUS nemesis 3 pezzi in blister (Ø6 - Ø8 - Ø10 mm) 63127



SOLO
160
PEZZI

Makita

79,00 €
IVA INCLUSA

SMERIGLIATRICE 230 W

M9001, velocità a vuoto 6600 giri/min, potenza assorbita 2000 W, Ø disco 230 mm, 466x250x130 mm, peso (EPTA) 5,7 kg 71185



A norma EN361

SOLO
200
PEZZI

19,00 €
IVA INCLUSA

IMBRAGATURA ANTICADUTA TRACTEL

2 punti di ancoraggio, dorsale a "D" in acciaio e sternale in fettuccia cucita, dotata di 2 regolazioni 73976

PREZZI STOCK! IN QUANTITÀ LIMITATE

SOLO
2500
M²

1^a
SCELTA

880 €
IVA INCLUSA



LISTONE

Abete grezzo, 300x12 cm, spessore 20 mm,
pacco 1,8 m², resa pacco 1,65 m²

	Al cartone	al m ²
30225	€ 15,84	€ 8,80



497 €
IVA INCLUSA

PANNELLO LANA DI ROCCIA CON VELOVETRO

70 kg/m³, 120x60 cm

	Al pannello	al m ²
60370	€ 3,58	€ 4,97

SOLO
2200
M²



SOLO
300
PEZZI

6990 €
IVA INCLUSA

BIDONE ASPIRATUTTO 36 LT

1400 W, fusto in polipropilene,
presa elettrotensile, aspirazione 258 m³/h,
peso 13,5 kg, completo di: tubo flessibile
1,4 m, bocchetta Ø36 mm, lancia piatta,
tubo prolunga, inserto polveri/liquidi e spazzola
46358



1890 €
IVA INCLUSA

GUAINA ELASTOMERICA MONOGUM

Colore grigio, monogrip, 10 kg
47751



SOLO
400
PEZZI


SOLO
2500
M²

594 €
IVA INCLUSA

LASTRA GRECATA ZINCATA

180x102 cm

	A lastra	al m ²
74020	€ 10,90	€ 5,94



CORDINO ANTICADUTA

Con assorbitore
di energia,
L1,5 m, 2 connettori M10
73977

2990 €
IVA INCLUSA

SOLO
400
PEZZI

Classe S1P

SOLO
500
PEZZI

2990 €
IVA INCLUSA

SCARPE ANTINFORTUNISTICA

Pelle scamosciata beige, intersuola in EVA,
suola in gomma, soletta interna in Kevlar
Numeri disponibili dal 36 al 47
63001/2/3/4/5/7/8/9/10/11/12/13



SOLO
200
PEZZI

Kapriol

1990 €
IVA INCLUSA

SET PANTALONE KAVIR + PILE

Colore grigio/nero,
misure: M-L-XL-XXL
73087/88/89/90



PROFESSIONALE

- Aperto dal lunedì al sabato dalle 7.00 alle 20.30 con orario continuato, la domenica dalle 8.30 alle 20.00. Il centro edilizia dal lunedì al sabato apre alle 6.30. Mezz'ora prima!!!
- Tutto per la costruzione, la ristrutturazione e la manutenzione
- Enormi stock sempre disponibili
- Oltre 1000 varietà di piastrelle sempre in pronta consegna

- Più di 2000 porte e finestre sempre in pronta consegna
- Banco Ferramenta dedicato a serrature, blocchetti e a duplicazione chiavi e telecomandi
- Banco Tintometro con oltre 1800 colori di qualità professionale a prezzi da ingrosso
- Banco Finestre PVC e persiane su misura
- Taglio legno
- Consegna a domicilio*
- Ti offriamo la colazione dalle 7.00 alle 9.30
- * Vedi regolamento al box Accoglienza

CARO

- Le migliori marche a prezzi da ingrosso
- Tutti i nostri prezzi sono IVA inclusa
- Prezzi bassi tutto l'anno, se trovi un articolo meno caro del nostro ti rimborsiamo il doppio della differenza*
- Finanziamo i tuoi progetti**
- * Vedi regolamento al box Accoglienza

Novità!

Da oggi
i tuoi ordini online
puoi ritirarli direttamente
in negozio!

Scopri di più su
bricomano.it

SEGRATE (MI)

Via Lambretta

Aperto dal lunedì al sabato dalle 7.00 alle 20.30 e tutte le domeniche dalle 8.30 alle 20.00
Il centro edilizia dal lunedì al sabato apre alle 6.30. Mezz'ora prima!!!

Tel. 02/94391411 - Per info ordini online: bricomano.it

CI TROVI ANCHE A: • Carate Brianza (MB) • Caronno Pertusella (VA) • Dalmine (BG) • Rezzato (BS) • Verona • Orbassano (TO)
• Genova • Bologna • Parma • Ferrara • Sesto Fiorentino (FI) • Roma • Catania • Lecce • Elmas (CA) • Sassari

BRICOMAN
PIU' PROFESSIONALE, MENO CARO

Seguici su

