

Dal 28 novembre ➔

- 
- ELETTROUTENSILI da p. 2
  - GENERATORI E COMPRESSORI da p. 14
  - ASPIRATORI E SALDATRICI da p. 16
  - OFFICINA E SISTEMAZIONE da p. 18
  - SCAFFALATURE componibili da p. 20
  - SCAFFALATURE p. 22
  - PORTAUTENSILI p. 23
  - UTENSILI da p. 24
  - MOTORIZZATO da p. 28
  - POMPE A IMMERSIONE E DI SUPERFICIE da p. 30

**PREZZI STOCK!** da p. 32  
IN QUANTITÀ LIMITATE

# ELETTROUTENSILI

## MINIUTENSILI MULTIFUNZIONE

**19,90€**  
U.S.A. BRUNO

### MINIUTENSILE MULTIFUNZIONE 135 W

MG005E, 2,4-3,2 mm, velocità di rotazione 10000/35000 giri/min, Ø max mola 35 mm, in dotazione: cavo flessibile e 40 accessori  
10043912



**Prezzo listino**  
**119,90€**  
U.S.A. BRUNO  
Prezzo aggiornato in negozio

### MINIUTENSILE 175 W

F0134000 JC, velocità 5000-35000 giri/min, peso 0,66 kg, in dotazione: albero flessibile e 45 accessori  
10069560

**DREMEL**



**GARANTIAMO SEMPRE**  
i prezzi meno cari del mercato  
con quotazioni settimanali aggiornate

**39,90€**  
U.S.A. BRUNO

### UTENSILE MULTIFUNZIONE 300 W

S902JB, velocità 10000-18500 oscillazioni/min, angolo di oscillazione 2,8°, peso 3 kg, in dotazione: 4 accessori taglio, 3 fogli abrasivi 80x80x80 mm e valigetta  
10060991



**Prezzo listino**  
**89,90€**  
U.S.A. BRUNO  
Prezzo aggiornato in negozio

### UTENSILE MULTIFUNZIONE 220 W

PMF220CE, velocità 15000-20000 oscillazioni/min, angolo di oscillazione ±1,4° (=2,8°), predisposizione per aspirazione, peso 1,1 kg, in dotazione: lama segmentata, lama per tagli a pieno, platorello Delta, limitatore di profondità a 4 stadi, 6 fogli abrasivi, chiave a brugola e valigetta  
10061020



**BOSCH**



**Prezzo listino**  
**279,90€**  
U.S.A. BRUNO  
Prezzo aggiornato in negozio

**3**  
U.S.A. BRUNO  
BOSCH

### UTENSILE MULTIFUNZIONE 400 W

GOP 40-30 Professional, velocità 8000-20000 oscillazioni/min, angolo di oscillazione 1,5°, attacco rapido, peso 1,5 kg, luce a LED, in dotazione: lama per tagli dal pieno, piastra di levigatura e foglio abrasivo  
10061023



**54,90€**  
U.S.A. BRUNO

### UTENSILE MULTIFUNZIONE 18 V LITIO

CDD59MT, capacità 1,5 A, velocità mandrino 5000-18000 oscillazioni/min, angolo di oscillazione 3°, ricarica in 1 ora, peso 1,7 kg, in dotazione: piastra di supporto con 3 fogli abrasivi, raschietto, lama da taglio e lama semicircolare  
10061066



**34,90€**  
U.S.A. BRUNO

**TELEFUNKEN**

### TRAPANO AVVITATORE PER CARTONGESSO 450 W

M6282, frequenza 230 V, velocità a vuoto 0-3000 giri/min, mandrino 6 mm, capacità max di foratura: muro 6 mm, acciaio 5 mm, cartongesso 6 mm, manico soft grip  
10069506

## TRAPANI AVVITATORI A BATTERIA

**29,90€**  
U.S.A. BRUNO

### TRAPANO AVVITATORE 10,8 V LITIO

CDL03H, batteria 1,3 Ah, ricarica in 3-5 ore, mandrino autoserrante 10 mm, velocità 0-550 giri/min, capacità foratura: legno 16 mm, acciaio 6 mm, peso 1 kg  
10050415



**BLACK+DECKER**  
**Prezzo listino**  
**54,95€**  
U.S.A. BRUNO  
Prezzo aggiornato in negozio

### TRAPANO AVVITATORE 10,8 V LITIO

BDCDD12-QW, batteria 1,5 Ah, ricarica in 8 ore, mandrino autoserrante 10 mm, velocità 0-550 giri/min, capacità foratura: legno 25 mm, acciaio 10 mm, peso 0,93 kg, monitoria integrata  
10061028



**DEWALT**  
**Prezzo listino**  
**169,90€**  
U.S.A. BRUNO  
Prezzo aggiornato in negozio

### TRAPANO AVVITATORE 10,8 V LITIO

DCD710D2, batteria 2 Ah, ricarica in 1 ora, mandrino autoserrante 10 mm, velocità 0-400/1500 giri/min, capacità foratura: legno 20 mm, acciaio 10 mm, peso 1,1 kg, in dotazione: 2 batterie al litio e valigetta  
10069531



**+ 2 velocità**  
**+ 2 batterie al litio**



## TRAPANI AVVITATORI A BATTERIA

**GARANTIAMO SEMPRE**

i prezzi meno cari del mercato con quotazioni settimanali aggiornate

**BOSCH**

- + 2 velocità
- + 2 batterie al litio

**Prezzo listino**  
99,00 €  
**Prezzo aggiornato in negozio**

### TRAPANO AVVITATORE 12 V LITIO

EASYDRILL 1200, batteria 1,5 Ah, ricarica in 3 ore, mandrino autoserrante 10 mm, velocità 0-450/1650 giri/min, capacità foratura: legno 20 mm, acciaio 6 mm, peso 1 kg, minitorcia integrata, in dotazione: 2 batterie al litio, bit di avvitamento, 38 accessori per avvitamento con cacciavite a cricchetto e valigetta 10072996

**39,90 €**

### TRAPANO AVVITATORE 14,4 V LITIO

CDD059L-14,4V, batteria 1,3 Ah, ricarica in 3-5 ore, mandrino autoserrante 10 mm, velocità 0-550 giri/min, capacità foratura: legno 25 mm, acciaio 10 mm, peso 1,3 kg 10050421

**44,90 €**

### TRAPANO AVVITATORE 18 V LITIO

CDD059L-18V, batteria 1,3 Ah, ricarica in 3-5 ore, mandrino autoserrante 10 mm, velocità 0-550 giri/min, capacità foratura: legno 25 mm, acciaio 10 mm, peso 1,6 kg 10050429



- + 2 velocità

**BLACK+DECKER**

**Prezzo listino**  
129,90 €  
**Prezzo aggiornato in negozio**

### TRAPANO AVVITATORE 18 V LITIO

BDCDC18K-QW, batteria 1,5 Ah, ricarica in 3-5 ore, mandrino autoserrante 10 mm, velocità 0-650 giri/min, capacità foratura: legno 25 mm, acciaio 10 mm, peso 2,35 kg, in dotazione: inserto a doppia funzione e valigetta 10061043

### TRAPANO AVVITATORE BRUSHLESS 18 V LITIO

BL186K-QW, batteria 1,5 Ah, ricarica in 3-5 ore, mandrino autoserrante 13 mm, velocità 0-420/1650 giri/min, capacità foratura: legno 35 mm, acciaio 13 mm, peso 2,46 kg, luce a LED integrata, in dotazione: valigetta 10069521



- + 2 velocità
- + 2 batterie al litio

**STANLEY FATMAX**

**Prezzo listino**  
179,90 €  
**Prezzo aggiornato in negozio**

### TRAPANO AVVITATORE 18 V LITIO

FMC600D2-QW, batteria 2 Ah, ricarica in 1 ora, mandrino autoserrante 13 mm, velocità 0-400/1600 giri/min, capacità foratura: legno 38 mm, acciaio 13 mm, peso 1,6 kg, in dotazione: 2 batterie al litio, 2 portainseri magnetici e valigetta 10048678



- + 2 velocità
- + 2 batterie

**BOSCH**

**3**  
**Prezzo listino**  
299,00 €  
**Prezzo aggiornato in negozio**

### TRAPANO AVVITATORE 18 V

GSR 18 V-21 Plus Professional, batteria 2 Ah, mandrino autoserrante 13 mm, velocità 0-500/1900 giri/min, capacità foratura: legno 38 mm, acciaio 13 mm, peso 1,49 kg, luce a LED integrata, in dotazione: 2 batterie, valigetta, set di bit di avvitamento 25 pezzi e gancio per cintura 10076160

## TRAPANI BATTENTI A BATTERIA



- + 2 velocità
- + 2 batterie al litio

**Prezzo listino**  
124,90 €  
**Prezzo aggiornato in negozio**

### TRAPANO BATTENTE 10,8 V LITIO

FMC02152-QW, batteria 1,5 Ah, ricarica in 30 min, mandrino autoserrante 10 mm, velocità 0-400/1500 giri/min, capacità foratura: legno 25 mm, acciaio 10 mm, muro 8 mm, peso 1 kg, luce a LED, in dotazione: 2 batterie al litio e valigetta 10069522



- + 2 velocità
- + 2 batterie al litio

**Prezzo listino**  
179,90 €  
**Prezzo aggiornato in negozio**

### TRAPANO BATTENTE 10,8 V LITIO

HP331DSA, batteria 2 Ah, ricarica in 30 min, mandrino autoserrante 10 mm, velocità 0-450/1700 giri/min, capacità foratura: legno 21 mm, acciaio 10 mm, muro 8 mm, peso 1,1 kg, in dotazione: 2 batterie al litio, e valigetta MakPac 10063095

**Makita**



- + 2 velocità

**Prezzo listino**  
89,90 €  
**Prezzo aggiornato in negozio**

### TRAPANO BATTENTE 12 V LITIO

EASYIMPACT 1200, batteria 1,5 Ah, ricarica in 3 ore, mandrino autoserrante 10 mm, velocità 0-350/1200 giri/min, capacità foratura: legno 20 mm, acciaio 8 mm, muro 6 mm, peso 1 kg, in dotazione: bit di avvitamento doppio, stazione di ricarica e valigetta 10048680

**BOSCH**



- + 2 velocità
- + 2 batterie al litio

**Prezzo listino**  
219,00 €  
**Prezzo aggiornato in negozio**

### TRAPANO BATTENTE 12 V LITIO

GSB 12 V-15 Professional, batteria 2 Ah, ricarica in 40 min, mandrino autoserrante 10 mm, velocità 0-380/1300 giri/min, capacità foratura: legno 19 mm, acciaio 10 mm, muro 10 mm, peso 0,95 kg, minitorcia integrata, in dotazione: set di bit di avvitamento da 25 pezzi, 2 batterie al litio e valigetta 10045046

**BOSCH**

# ELETTROUTENSILI

## TRAPANI BATTENTI A BATTERIA

**GARANTIAMO SEMPRE**  
i prezzi meno cari del mercato con quotazioni settimanali aggiornate



+2 velocità

**49,90€**

### TRAPANO BATTENTE 14,4 V LITIO

CDD059L-ID-14,4V, batteria 1,3 Ah, ricarica in 3-5 ore, mandrino autoserrante 10 mm, velocità 0-350/1250 giri/min, capacità foratura: legno 25 mm, acciaio 10 mm, muro 6 mm, peso 1,34 kg, minitorcia integrata 10050430



+2 velocità

**BOSCH**

**Prezzo listino**  
**139,90€**  
Prezzo aggiornato in negozio

### TRAPANO BATTENTE 14,4 V LITIO

PSB 1440 LI-2, batteria 1,5 Ah, ricarica in 1 ora, mandrino autoserrante 10 mm, velocità 0-400/1350 giri/min, capacità foratura: legno 25 mm, acciaio 10 mm, muro 10 mm, peso 1,2 kg, minitorcia integrata, in dotazione: bit di avvitamento doppio e valigetta 10043344



+2 velocità  
+2 batterie al litio

+Predisposizione per utilizzo batteria al litio da 18 V

**Prezzo listino**  
**219,00€**  
Prezzo aggiornato in negozio

**Makita**

### TRAPANO BATTENTE 14,4 V LITIO

DHP343RYE, batteria 1,5 Ah, ricarica in 15 min, mandrino autoserrante 10 mm, velocità 0-400/1300 giri/min, capacità foratura: legno 25 mm, acciaio 10 mm, muro 10 mm, peso 1,4 kg, in dotazione: inserto avvitatura, 2 batterie da 1,5 Ah e valigetta 10053243



+2 velocità

**59,90€**

### TRAPANO BATTENTE 18 V LITIO

CDD059L-ID-18V, batteria 1,3 Ah, ricarica in 3-5 ore, mandrino autoserrante 10 mm, velocità 0-400/1400 giri/min, capacità foratura: legno 25 mm, acciaio 10 mm, muro 6 mm, peso 1,7 kg 10049592



+2 velocità

**99,90€**

### TRAPANO BATTENTE BRUSHLESS 18 V LITIO

JD6286C, batteria 1,5 Ah, ricarica in 1 ora, mandrino autoserrante 13 mm, velocità 0-450/1680 giri/min, capacità foratura: legno 20 mm, acciaio 10 mm, muro 13 mm, peso 2,36 kg, luce a LED 10069536



+2 velocità  
+2 batterie al litio

**Prezzo listino**  
**139,90€**  
Prezzo aggiornato in negozio

**BLACK+DECKER**

### TRAPANO BATTENTE 18 V LITIO

BDCHD18KB-QW, batteria 1,5 Ah, ricarica in 3-5 ore, mandrino autoserrante 10 mm, velocità 0-360/1400 giri/min, capacità foratura: legno 25 mm, acciaio 10 mm, muro 10 mm, peso 2,65 kg, in dotazione: 2 batterie al litio e valigetta 10061049



+2 velocità  
+2 batterie al litio

**Prezzo listino**  
**199,90€**  
Prezzo aggiornato in negozio

**STANLEY FATMAX**  
3 YEAR WARRANTY

### TRAPANO BATTENTE 18 V LITIO

FMC625D2-QW, batteria 2 Ah, ricarica in 1 ora, mandrino autoserrante 13 mm, velocità 0-400/1600 giri/min, capacità foratura: legno 38 mm, acciaio 13 mm, muro 13 mm, peso 1,8 kg, minitorcia integrata, in dotazione: 2 batterie al litio e valigetta 10048682



+2 velocità  
+2 batterie al litio

**Makita**

**Prezzo listino**  
**179,90€**  
Prezzo aggiornato in negozio

### TRAPANO BATTENTE 18 V LITIO

HP457DWE, batteria 1,5 Ah, ricarica in 1 ora, mandrino autoserrante 13 mm, velocità 0-400/1400 giri/min, capacità foratura: legno 36 mm, acciaio 13 mm, muro 13 mm, peso 1,7 kg, in dotazione: 2 batterie al litio, inserto avvitatura e valigetta 10030207



+2 velocità  
+2 batterie al litio

**DEWALT**

**Prezzo listino**  
**259,90€**  
Prezzo aggiornato in negozio

### TRAPANO BATTENTE 18 V LITIO

DCD785C2, batteria 1,5 Ah, ricarica in 1 ora, mandrino autoserrante 13 mm, velocità 0-600/2000 giri/min, capacità foratura: legno 38 mm, acciaio 13 mm, muro 13 mm, peso 1,88 kg, in dotazione: 2 batterie al litio, gancio per cintura, portainseri magnetico e valigetta 10069537



+2 velocità  
+2 batterie al litio

**Makita**

**Prezzo listino**  
**279,00€**  
Prezzo aggiornato in negozio

### TRAPANO BATTENTE 18 V LITIO

DHP453RFX4, batteria 3 Ah, ricarica in 22 min, mandrino autoserrante 13 mm, velocità 0-400/1300 giri/min, capacità foratura: legno 36 mm, acciaio 13 mm, muro 13 mm, peso 1,7 kg, in dotazione: 2 batterie al litio, 74 accessori e valigetta 10069463



+2 velocità  
+2 batterie al litio

**Prezzo listino**  
**319,00€**  
Prezzo aggiornato in negozio

**BOSCH**  
3 ANNI DI GARANZIA

### TRAPANO BATTENTE 18 V LITIO

GSB 18V-21 Professional, batteria 2 Ah, mandrino autoserrante 13 mm, velocità 0-480/1800 giri/min, capacità foratura: legno 35 mm, acciaio 10 mm, peso 1,6 kg, luce a LED integrata, in dotazione: 2 batterie al litio, set di bit di avvitamento 25 pezzi e valigetta 10076162



## TRAPANI AVVITATORI A IMPULSI



**Prezzo listino**  
**129,90 €**  
Prezzo aggiornato in negozio

+ 2 batterie al litio



### TRAPANO AVVITATORE A IMPULSI 10,8 V LITIO

FMC041S2, batteria 1,5 Ah, ricarica in 30 min, mandrino esagonale 1/4", velocità 2500 giri/min, percussioni 0-3200 colpi/min, coppia max di serraggio 110 Nm, peso 1,12 kg, luce a LED, in dotazione: 2 batterie al litio, clip-cintura e valigetta 10043894



**Prezzo listino**  
**199,90 €**  
Prezzo aggiornato in negozio

+ 2 batterie al litio



### TRAPANO AVVITATORE A IMPULSI 10,8 V LITIO

TD110DSAJ, batteria 2 Ah, ricarica in 30 min, mandrino esagonale 1/4", velocità 2600 giri/min, percussioni 0-3200 colpi/min, coppia max di serraggio 110 Nm, peso 1 kg, in dotazione: 2 batterie al litio e valigetta MakPac 10063094



**TRAPANO AVVITATORE A IMPULSI 18 V**  
DCF887D2-QW, batteria 2 Ah, ricarica in 30 min, mandrino 1/4", velocità a vuoto 0-1000/2800/3250 giri/min, percussioni 3800 colpi/min, coppia max di serraggio 205 Nm, luce a LED, peso 1,3 kg, in dotazione 2 batterie XR litio, caricabatterie, gancio per cintura, porta inserti magnetico e valigetta 12095394

+ 2 batterie al litio



## MISCELATORI

+ 2 velocità



**MISCELATORE 1200 W**  
M01158, velocità a vuoto 100-400/500-700 giri/min, peso 4 kg, in dotazione: frusta Ø120 mm, attacco M14 100436136



+ 2 velocità meccaniche



**MISCELATORE 1200 W**  
M1200, velocità a vuoto 150-300/300-600 min, peso 4,8 kg, in dotazione: frusta Ø120 mm, attacco M14 10069508



**MISCELATORE 710 W**  
D21520, velocità a vuoto 0-550 giri/min, peso 3,4 kg, in dotazione: 2 impugnature e chiave mandrino 10069525

## TRAPANI BATTENTI A FILO



**TRAPANO 500 W**  
ID5008, velocità 3000 giri/min, mandrino autoserrante 13 mm, capacità foratura: legno 25 mm, acciaio 13 mm, muro 10 mm, peso 1,57 kg, in dotazione: impugnatura laterale e asta di profondità 10043884



**Prezzo listino**  
**36,50 €**  
Prezzo aggiornato in negozio

**TRAPANO 500 W**  
KR504CRE, velocità 2900 giri/min, mandrino autoserrante 13 mm, capacità foratura: legno 20 mm, acciaio 13 mm, muro 13 mm, peso 1,9 kg, in dotazione: impugnatura laterale e asta di profondità 10029602



**Prezzo listino**  
**54,90 €**  
Prezzo aggiornato in negozio

**TRAPANO 550 W**  
EASYIMPACT 550, velocità 50-3000 giri/min, mandrino autoserrante a 2 bussole, capacità foratura: legno 25 mm, acciaio 8 mm, muro 10 mm, peso 1,5 kg, in dotazione: valigetta, impugnatura laterale e asta di profondità 10022333



# ELETTROUTENSILI

TRAPANI BATTENTI A FILO

**GARANTIAMO SEMPRE**  
i prezzi meno cari del mercato con quotazioni settimanali aggiornate



Prezzo listino  
**89,90€**  
Prezzo aggiornato  
in negozio

**Makita**

## TRAPANO 710 W

HP1631, velocità 3200 giri/min, mandrino autoserrante 13 mm, capacità foratura: legno 30 mm, acciaio 13 mm, muro 16 mm, peso 1,9 kg, in dotazione: impugnatura laterale e asta di profondità 10069596



Prezzo listino  
**159,90€**  
Prezzo aggiornato  
in negozio

**Makita**

## TRAPANO 720 W

HP2051 FJ, velocità 1200/2900 giri/min, mandrino autoserrante 13 mm, capacità foratura: legno 40 mm, acciaio 13 mm, muro 20 mm, peso 2,5 kg, in dotazione: valigetta, impugnatura laterale e asta di profondità 10029609

- + Frizione meccanica di sicurezza antirotazione
- + 2 velocità



Prezzo listino  
**189,90€**  
Prezzo aggiornato  
in negozio

**DEWALT**

## TRAPANO A PERCUSSIONE 770 W

D21805KS, velocità 1100/2700 giri/min, mandrino autoserrante 13 mm, capacità foratura: legno 35 mm, acciaio 13 mm, peso 2,3 kg, in dotazione: valigetta, impugnatura laterale e asta di profondità 10069523

- + 2 velocità



Prezzo listino  
**119,90€**  
Prezzo aggiornato  
in negozio

**STANLEY FATMAX**  
3 YEAR WARRANTY

## TRAPANO A PERCUSSIONE 850 W

FMEH850K-QS, velocità 1100/3200 giri/min, mandrino autoserrante 13 mm, capacità foratura: legno 50 mm, acciaio 13 mm, muro 18 mm, peso 2,1 kg, in dotazione: valigetta, impugnatura laterale e asta di profondità 12086413

- + 2 velocità



Prezzo listino  
**209,90€**  
Prezzo aggiornato  
in negozio

**BOSCH**  
3 ANNI DI GARANZIA

## TRAPANO 850 W

GSB 19-2 RE Professional, velocità 1100/3000 giri/min, mandrino autoserrante 13 mm, capacità foratura: legno 40 mm, acciaio 13 mm, muro 18 mm, peso 2,6 kg, in dotazione: set foratura X-PRO Impact 7 pezzi, valigetta, impugnatura laterale e asta di profondità 10045031

- + Frizione meccanica di sicurezza antirotazione
- + 2 velocità



Prezzo listino  
**267,00€**  
Prezzo aggiornato  
in negozio

**BOSCH**  
3 ANNI DI GARANZIA

## TRAPANO 1100 W

GSB 24-2 Professional, velocità 0-900/3000 giri/min, mandrino autoserrante 13 mm, percussioni 0-15300/51000 colpi/min, capacità max foratura: legno 40 mm, acciaio 16 mm, calcestruzzo 22 mm, muratura 24 mm, peso 2,9 kg, in dotazione: cavo micro-USB, caricabatteria con attacco micro-USB, certificato del costruttore e custodia protettiva 12089401

## MARTELLI TASSELLATORI A BATTERIA

**TELEFUNKEN**  
Prezzo listino  
**89,90€**  
Prezzo aggiornato  
in negozio



## MARTELLO TASSELLATORE 18 V LITIO

M03697, mandrino SDS PLUS, velocità 900 giri/min, potenza del colpo 1,1 J, percussioni max 4300 colpi/min, capacità foratura: legno 16 mm, acciaio 8 mm, calcestruzzo 10 mm, peso 3,15 kg 10061052

Prezzo listino  
**299,90€**  
Prezzo aggiornato  
in negozio

**STANLEY FATMAX**  
3 YEAR WARRANTY

## MARTELLO TASSELLATORE 18 V

FMCD900M2S-QW, mandrino SDS PLUS, velocità 1600 giri/min, potenza del colpo 1,4 J, percussioni max 4200 colpi/min, capacità foratura: legno 30 mm, acciaio 13 mm, calcestruzzo 16 mm, peso 2,5 kg, in dotazione: 2 batterie al litio, impugnatura laterale, asta di profondità e borsa in tessuto 10076166



**DEWALT**  
Prezzo listino  
**449,90€**  
Prezzo aggiornato  
in negozio



## MARTELLO TASSELLATORE 18 V LITIO

DCH253M2-QW, mandrino SDS PLUS, velocità 1200 giri/min, potenza del colpo 2,1 J, percussioni max 4500 colpi/min, capacità foratura: legno 26 mm, acciaio 13 mm, calcestruzzo 24 mm, peso 3,1 kg, in dotazione: 2 batterie al litio, valigetta, impugnatura laterale e asta di profondità 10069539

Prezzo listino  
**529,90€**  
Prezzo aggiornato  
in negozio

## MARTELLO TASSELLATORE 18 V LITIO

GBH18V-LI COMPACT Professional, mandrino SDS PLUS, velocità 1050 giri/min, potenza del colpo 1 J, percussioni max 4950 colpi/min, capacità foratura: legno 16 mm, acciaio 8 mm, calcestruzzo 12 mm, peso 1,9 kg, in dotazione: set di punte SDS, 2 batterie al litio e valigetta 10069540



**BOSCH**  
3 ANNI DI GARANZIA



## MARTELLI TASSELLATORI A FILO



**MARTELLLO TASSELLATORE 920 W**  
HD031, mandrino SDS PLUS, velocità 0-880 giri/min, potenza del colpo 2 J, percussioni max 0-4800 colpi/min, capacità foratura: legno 30 mm, acciaio 13 mm, calcestruzzo 26 mm, peso 3,3 kg, in dotazione: impugnatura supplementare e asta di profondità 10043906



**MARTELLLO TASSELLATORE 550 W**  
PBH2100RE, mandrino SDS PLUS, velocità 2300 giri/min, potenza del colpo 1,7 J, percussioni max 5800 colpi/min, capacità foratura: legno 30 mm, acciaio 13 mm, calcestruzzo 20 mm, peso 2,2 kg, in dotazione: valigetta, impugnatura laterale e asta di profondità 10043907



**MARTELLLO TASSELLATORE 720 W**  
HR2300, mandrino SDS PLUS, velocità 1200 giri/min, potenza del colpo 2,3 J, percussioni max 4600 colpi/min, capacità foratura: legno 32 mm, acciaio 13 mm, calcestruzzo 23 mm, peso 2,7 kg, in dotazione: valigetta, impugnatura laterale e asta di profondità 10036481



**MARTELLLO TASSELLATORE 710 W**  
D25033K-QS, mandrino SDS PLUS, velocità 1550 giri/min, potenza del colpo 2 J, percussioni max 5680 colpi/min, capacità foratura: legno 30 mm, acciaio 13 mm, calcestruzzo 22 mm, peso 2,5 kg, in dotazione: valigetta 10076067



**Prezzo Listino**  
**265,00€**  
Prezzo aggiornato in negozio



**MARTELLLO TASSELLATORE 830 W**  
GBH 2-26F Professional, mandrino SDS PLUS, velocità 900 giri/min, potenza del colpo 2,7 J, percussioni max 4000 colpi/min, capacità foratura: legno 30 mm, acciaio 13 mm, calcestruzzo 26 mm, peso 2,9 kg, in dotazione: 3 punte SDS, mandrino a sostituzione rapida, valigetta, impugnatura laterale e asta di profondità 10069512

+ Mandrino supplementare

## MARTELLI DEMOLITORI LEGGERI



**MARTELLLO DEMOLITORE 850 W**  
M01153, mandrino SDS PLUS, velocità 850 giri/min, potenza del colpo 2,5 J, percussioni max 3150 colpi/min, capacità foratura: legno 40 mm, acciaio 13 mm, calcestruzzo 26 mm, peso 4,3 kg, in dotazione: 2 punte 6/8x150 mm, chiave, coperchio antipolvere e asta di profondità 10036145



**MARTELLLO DEMOLITORE COMBINATO 1250 W**  
M06283, mandrino SDS PLUS, velocità 850 giri/min, potenza del colpo 5 J, percussioni max 4500 colpi/min, capacità foratura: legno 40 mm, acciaio 13 mm, calcestruzzo 30 mm, peso 5 kg, in dotazione: 3 punte 8/10x12x150 mm, punta piatta 14x250 mm, punta scalpello 14x250 mm e valigetta 10069513



**MARTELLLO DEMOLITORE COMBINATO 1500 W**  
M01152, mandrino SDS PLUS, velocità 800 giri/min, potenza del colpo 5 J, percussioni max 3900 colpi/min, capacità foratura: legno 40 mm, acciaio 13 mm, calcestruzzo 32 mm, peso 5,5 kg, in dotazione: scalpello 14x250 mm, 3 punte 8/10x12x150 mm, spazzole in carbone, coperchio antipolvere, grasso, chiave e asta di profondità 10036131



**MARTELLLO DEMOLITORE COMBINATO 1250 W**  
KD1250K-QS, mandrino SDS PLUS, velocità 850 giri/min, potenza del colpo 3,5 J, percussioni max 4100 colpi/min, capacità foratura: legno 40 mm, acciaio 13 mm, calcestruzzo 32 mm, peso 5,4 kg, in dotazione: adattatore, mandrino a cremagliera 13 mm e valigetta 10061025

**Prezzo Listino**  
**395,00€**  
Prezzo aggiornato in negozio

**MARTELLLO DEMOLITORE COMBINATO 800 W**  
GBH 3-28 DFR Professional, mandrino SDS PLUS, velocità 900 giri/min, potenza del colpo 3,1 J, percussioni max 4000 colpi/min, capacità foratura: legno 30 mm, acciaio 18 mm, calcestruzzo 28 mm, peso 3,6 kg, in dotazione: asta di profondità e valigetta 10045038

+ Frizione meccanica di sicurezza  
+ Mandrino supplementare



**17900€**

### MARTELLLO DEMOLITORE COMBINATO 1050 W

TE-RH 38, mandrino SDS MAX, velocità 500 giri/min, potenza del colpo 9 J, percussioni max 4100 colpi/min, capacità foratura: calcestruzzo 38 mm, peso 6,9 kg, in dotazione: asta di profondità e valigetta  
10053057



**Prezzo Listino**  
**47900€**

Prezzo aggiornato in negozio

### MARTELLLO DEMOLITORE COMBINATO 1100 W

HR4001C, mandrino SDS MAX, velocità 235-480 giri/min, potenza del colpo 6,8 J, percussioni max 1350-2750 colpi/min, capacità foratura: calcestruzzo 14-40 mm, peso 6,3 kg, in dotazione: asta di profondità e valigetta  
10043909



**Makita**

**Prezzo Listino**  
**39500€**

Prezzo aggiornato in negozio

### MARTELLLO DEMOLITORE 950 W

D25333K-QS, mandrino SDS Plus, potenza del colpo 3,5 J, percussioni max 5200 colpi/min, capacità foratura: calcestruzzo 26 mm, peso 3,4 kg, in dotazione: asta di profondità, impugnatura laterale antivibrazioni e valigetta  
10076068



**DEWALT**

**Prezzo Listino**  
**58900€**

Prezzo aggiornato in negozio

### MARTELLLO DEMOLITORE 1100 W

D25501K, mandrino SDS MAX, potenza del colpo 8 J, percussioni max 2740 colpi/min, capacità foratura: muro 40 mm, peso 6,1 kg, in dotazione: asta di profondità e valigetta  
10069528



**DEWALT**

**Prezzo Listino**  
**76900€**

Prezzo aggiornato in negozio

### MARTELLLO DEMOLITORE COMBINATO 1150 W

GBH5-40DCE Professional, mandrino SDS MAX, potenza del colpo 8,8 J, percussioni max 1500-3050 colpi/min, capacità foratura: calcestruzzo 40 mm, peso 6,8 kg, in dotazione: scalpello a punta, tubetto di grasso, panno e valigetta  
10069517



**BOSCH**

**3** ANNI DI GARANZIA

**Prezzo Listino**  
**81400€**

Prezzo aggiornato in negozio

### MARTELLLO DEMOLITORE COMBINATO 1500 W

GBH 8-45D Professional, mandrino SDS MAX, potenza del colpo 12,5 J, percussioni max 1380-2760 colpi/min, capacità foratura: calcestruzzo 45 mm, peso 8,2 kg, in dotazione: tubetto di grasso, punta e valigetta  
10045041



**BOSCH**

**3** ANNI DI GARANZIA

+ Frizione meccanica di sicurezza

**24900€**

### MARTELLLO DEMOLITORE 1500 W

TE-DH 1027, mandrino SDS MAX, potenza del colpo 32 J, percussioni max 1900 colpi/min, peso 10,2 kg  
10069514



**Prezzo Listino**  
**33900€**

Prezzo aggiornato in negozio

### MARTELLLO DEMOLITORE 550 W

HK0500, mandrino SDS PLUS, potenza del colpo 1,8 J, percussioni max 2000-3500 colpi/min, peso 3,2 kg, in dotazione: valigetta  
10069515



**Makita**

**Prezzo Listino**  
**57900€**

Prezzo aggiornato in negozio

### MARTELLLO DEMOLITORE 1100 W

HM0870C, mandrino SDS MAX, potenza del colpo 7,6 J, percussioni max 1100-2650 colpi/min, peso 5,1 kg, in dotazione: grasso per codolo, scalpello e valigetta  
10029616



**Makita**

**Prezzo Listino**  
**58900€**

Prezzo aggiornato in negozio

### MARTELLLO DEMOLITORE 1100 W

GSH5 Professional, mandrino SDS MAX, potenza del colpo 7,5 J, percussioni max 2850 colpi/min, peso 5,6 kg, in dotazione: scalpello a punta, tubetto di grasso, panno e valigetta  
10069518



**BOSCH**

**3** ANNI DI GARANZIA

**Prezzo Listino**  
**73900€**

Prezzo aggiornato in negozio

### MARTELLLO DEMOLITORE 1500 W

GSH 11 E Professional, mandrino SDS MAX, potenza del colpo 16,8 J, percussioni max 900-1890 colpi/min, peso 10,1 kg, in dotazione: tubetto di grasso, scalpello piatto 25x400 mm e valigetta  
10045044



**BOSCH**

**3** ANNI DI GARANZIA



## DEMOLITORI VERTICALI



**15900€**  
U.S.A. BROWN

### MARTELLLO DEMOLITORE SCALPELLATORE 1500 W

HD037D, potenza del colpo 43 J, percussioni 1900 colpi/min, peso 14,3 kg, in dotazione: 2 scalpelli, set di spazzole, doppia chiave esagonale, 2 brugole e lubrificante  
10043911

Prezzo listino  
**64900€**  
U.S.A. BROWN

Prezzo aggiornato in negozio

**Makita**

### MARTELLLO DEMOLITORE 1300 W

HM1111C, mandrino SDS MAX, potenza del colpo 11,2 J, percussioni max 1100-2660 colpi/min, peso 7,7 kg  
10061027

Prezzo listino  
**71900€**  
U.S.A. BROWN

Prezzo aggiornato in negozio

**DEWALT**

### MARTELLLO DEMOLITORE SCALPELLATORE 1500 W

D25899K, potenza del colpo 17,9 J, percussioni 2040 colpi/min, peso 9,9 kg, in dotazione: valigetta  
10069530

## SMERIGLIATRICI



**1399€**  
U.S.A. BROWN

### SMERIGLIATRICE 500 W 115 MM

AG009, velocità 11000 giri/min, disco Ø115 mm, peso 1,28 kg, in dotazione: chiave  
10043928

Prezzo listino  
**3695€**  
U.S.A. BROWN

Prezzo aggiornato in negozio

**BLACK+DECKER**

### SMERIGLIATRICE 750 W 115 MM

BEG110-QS, velocità 12000 giri/min, disco Ø115 mm, peso 2,1 kg, pulsante blocco interruttore  
10076282

Prezzo listino  
**5490€**  
U.S.A. BROWN

Prezzo aggiornato in negozio

**Makita**

### SMERIGLIATRICE 720 W 115 MM

GA4530R, velocità 11000 giri/min, disco Ø115 mm, peso 1,8 kg, in dotazione: disco a centro depresso e chiave  
10014640

Prezzo listino  
**6990€**  
U.S.A. BROWN

Prezzo aggiornato in negozio

**BOSCH**  
**3** ANNI DI GARANZIA

### SMERIGLIATRICE 750 W 115 MM

GWS 750-115 Professional, velocità 11000 giri/min, disco Ø115 mm, peso 1,6 kg, in dotazione: chiave e mola  
10069553



Prezzo listino  
**8990€**  
U.S.A. BROWN

Prezzo aggiornato in negozio

**DEWALT**

### SMERIGLIATRICE ANGOLARE 900 W 115 MM

DWE4156, velocità 11800 giri/min, disco Ø115 mm, peso 2 kg, in dotazione: flangia, controflangia e chiave  
10069554

**2990€**  
U.S.A. BROWN

### SMERIGLIATRICE 900 W 125 MM

M01156, velocità 12000 giri/min, disco Ø125 mm, peso 2 kg, in dotazione: chiave e coppia di spazzole carbone  
10036141

**TELEFUNKEN**

Prezzo listino  
**6990€**  
U.S.A. BROWN

Prezzo aggiornato in negozio

**STANLEY FATMAX**  
**3** YEAR WARRANTY

### SMERIGLIATRICE 850 W 125 MM

FME822K, velocità 12000 giri/min, disco Ø125 mm, peso 2,26 kg, in dotazione: chiave di servizio e valigetta  
10061061

**+ Velocità regolabile**



Prezzo listino  
**11500€**  
U.S.A. BROWN

Prezzo aggiornato in negozio

**BOSCH**  
**3** ANNI DI GARANZIA

### SMERIGLIATRICE 1000 W 125 MM

GWS 1000 Professional, velocità 11000 giri/min, disco Ø125 mm, peso 1,7 kg, in dotazione: cuffia di protezione, chiave e mola  
10069556

Prezzo listino  
**16900€**  
U.S.A. BROWN

Prezzo aggiornato in negozio

**DEWALT**

### SMERIGLIATRICE 1500 W 125 MM

DWE4257-QS, velocità 10000 giri/min, disco Ø125 mm, peso 2,26 kg, in dotazione: flangia, controflangia e chiave di servizio  
10076168

**3990€**  
U.S.A. BROWN

### SMERIGLIATRICE 2000 W 230 MM

AG034, velocità 6000 giri/min, disco Ø230 mm, peso 4,7 kg, in dotazione: chiave  
10043929

# ELETTROUTENSILI

## SMERIGLIATRICI

**GARANTIAMO SEMPRE**  
i prezzi meno cari del mercato con quotazioni settimanali aggiornate

Prezzo listino  
**99,90 €**  
Prezzo aggiornato  
in negozio



**Makita**

**SMERIGLIATRICE 2200 W 230 MM**  
GA9020, velocità 6600 giri/min,  
disco Ø230 mm, peso 4,7 kg,  
in dotazione: chiave  
10014952

Prezzo listino  
**129,90 €**  
Prezzo aggiornato  
in negozio



**DEWALT**

**SMERIGLIATRICE ANGOLARE  
2000 W 230 MM**  
DWE490-QS, velocità 6600 giri/min,  
disco Ø230 mm, peso 2,9 kg  
10069558

Prezzo listino  
**159,00 €**  
Prezzo aggiornato  
in negozio



**BOSCH**  
**3** ANNI DI GARANZIA

**SMERIGLIATRICE 2200 W 230 MM**  
GWS 22-230JH Professional, velocità 6500 giri/min,  
disco Ø230 mm, peso 5,2 kg, in dotazione:  
flangia di montaggio, dado di serraggio,  
chiave a due fori e disco diamantato  
10045059

Prezzo listino  
**89,90 €**  
Prezzo aggiornato  
in negozio



**SMERIGLIATRICE 18 V 115 MM**  
CDD59AG, batteria 1,5 Ah, disco Ø115 mm,  
ricarica in 1 ora, peso 2 kg  
10061128

Prezzo listino  
**149,00 €**  
Prezzo aggiornato  
in negozio



**BLACK+DECKER**

**SMERIGLIATRICE 18 V 125 MM**  
BCG720M1-QW, batteria 4 Ah, disco Ø125 mm,  
ricarica in 1 ora, peso 3,1 kg, in dotazione: cuffia  
di protezione, chiave di servizio e batteria al litio da 4 Ah  
10076169



**STANLEY  
FATMAX**  
**3** YEAR WARRANTY

Prezzo listino  
**299,00 €**  
Prezzo aggiornato  
in negozio

**SMERIGLIATRICE 18 V 125 MM**  
FMC 761M2-QW, batteria 4 Ah,  
disco Ø125 mm, ricarica in 120 min, peso 2,9 kg,  
in dotazione: caricabatterie e 2 batterie al litio da 4 Ah  
10057570

## RODITRICI

Prezzo listino  
**499,00 €**  
Prezzo aggiornato  
in negozio



**SMERIGLIATRICE 18 V 125 MM**  
GWS 18-125 V-LI Professional, batteria 4 Ah,  
disco Ø125 mm, ricarica in 65 min, peso 2,3 kg, in dotazione:  
cuffia di protezione, chiave, mola, 2 batterie e valigetta  
10061132

**BOSCH**  
**3** ANNI DI GARANZIA

Prezzo listino  
**399,00 €**  
Prezzo aggiornato  
in negozio



**Makita**

**RODITRICE 550 W**  
JN1601J, capacità taglio: acciaio 1,6 mm, inox 1,2 mm, alluminio 2,5 mm,  
velocità 22000 corse/min, raggio minimo di taglio: interno 45 mm,  
esterno 50 mm, peso 1,6 kg, in dotazione: valigetta MakPac  
10074557

## SCANALATORI

TELEFUNKEN  
Prezzo listino  
**99,90 €**  
Prezzo aggiornato  
in negozio

- + Predisposizione sistema di aspirazione
- + Laser per guida taglio



**SCANALATORE 1700 W**  
M01705, velocità 4000 giri/min,  
disco Ø150 mm, profondità  
di scanalatura 10-40 mm,  
larghezza di taglio 14/19/29 mm,  
peso 4,74 kg, impugnatura antiscivolo,  
base in acciaio, in dotazione:  
2 dischi diamantati, brugola, chiave e attrezzo di rottura  
10040197

TELEFUNKEN  
Prezzo listino  
**199,00 €**  
Prezzo aggiornato  
in negozio

- + Predisposizione sistema di aspirazione



**SCANALATORE 1800 W**  
M07081, velocità 5000 giri/min,  
disco Ø150 mm, profondità  
di scanalatura 10-45 mm,  
larghezza taglio 12/24/34/44 mm,  
peso 5,7 kg, impugnatura antiscivolo,  
in dotazione: 2 dischi diamantati,  
pipa di aspirazione, brugola, chiave e valigetta  
10072142

## PIALLETTI

TELEFUNKEN  
Prezzo listino  
**34,90 €**  
Prezzo aggiornato  
in negozio

**PIALLETTO 650 W**  
M01703, velocità lama  
16000 giri/min, larghezza  
lavoro 82 mm, profondità  
massima di lavoro 2 mm,  
peso 2,4 kg, in dotazione:  
calibro e chiave  
10042282



Prezzo listino  
**109,00 €**  
Prezzo aggiornato  
in negozio

**BOSCH**

**PIALLETTO 680 W**  
PHO2000, velocità lama 19500 giri/min,  
larghezza lavoro 82 mm, profondità  
massima di lavoro 2 mm, peso 2,4 kg,  
in dotazione: lama temperata in acciaio  
di tungsteno e chiave brugola  
10046864





## LEVIGATRICI A NASTRO

**39,90 €**  
U.S.A. BRUNN

### LEVIGATRICE A NASTRO 800 W

BS8003, dimensione piastra 533x76 mm, velocità 380 m/min, peso 3 kg, in dotazione: nastro abrasivo  
10043927



**Prezzo Listino**  
**114,90 €**  
U.S.A. BRUNN  
Prezzo aggiornato in negozio

### LEVIGATRICE A NASTRO 710 W

PBS 75 A, dimensione piastra 533x76 mm, velocità 350 m/min, peso 3,4 kg, aspirazione polveri sistema microfilter, sistema di tensionamento del nastro, in dotazione: impugnatura supplementare e nastro abrasivo  
10037222



**BOSCH**

## LEVIGATRICI ORBITALI

**12,90 €**  
U.S.A. BRUNN

**TELEFUNKEN**

### LEVIGATRICE ORBITALE 135 W

M01704, piastra 90x187 mm, velocità 11000 giri/min, orbite Ø2 mm, fissaggio abrasivo a graffetta, peso 1,18 kg, predisposizione per aspirazione polveri, in dotazione: tubo e carta abrasiva  
10042279



**39,90 €**  
U.S.A. BRUNN

**TELEFUNKEN**

### LEVIGATRICE ORBITALE 350 W

M01126, piastra 115x230 mm, velocità 6000-11000 giri/min, orbite Ø2 mm, fissaggio abrasivo a graffetta, peso 2,44 kg, sistema raccolta polvere integrata, in dotazione: foglio abrasivo  
10036137



**Prezzo Listino**  
**54,90 €**  
U.S.A. BRUNN  
Prezzo aggiornato in negozio

**BOSCH**

### LEVIGATRICE ORBITALE 200 W

PSS200AC, piastra 92x182 mm, velocità 24000 giri/min, orbite Ø2 mm, fissaggio abrasivo a graffetta, peso 1,6 kg, aspirazione polvere sistema microfilter, in dotazione: foglio abrasivo e valigetta  
10003485



**Makita**

**Prezzo Listino**  
**99,90 €**  
U.S.A. BRUNN  
Prezzo aggiornato in negozio

### LEVIGATRICE ORBITALE 190 W

B03711, piastra 92x185 mm, velocità 4000-11000 giri/min, orbite Ø2 mm, fissaggio abrasivo a graffetta, peso 1,6 kg, in dotazione: carta abrasiva  
10069548



**Prezzo Listino**  
**129,00 €**  
U.S.A. BRUNN  
Prezzo aggiornato in negozio

### LEVIGATRICE ORBITALE 190 W

GSS 23 A Professional, piastra 92x182 mm, velocità 12000 giri/min, orbite Ø2 mm, fissaggio abrasivo a graffetta, peso 1,7 kg, aspirazione polvere sistema microfilter, in dotazione: 5 carte abrasive e valigetta  
10045056



**BOSCH**

**3 ANNI DI GARANZIA**  
**BOSCH**

## LEVIGATRICI ROTORBITALI

**28,90 €**  
U.S.A. BRUNN

**TELEFUNKEN**

### LEVIGATRICE ROTORBITALE 430 W

M01125, platorello Ø125 mm, velocità 6000-13000 giri/min, orbite Ø2 mm, peso 2,2 kg, sistema raccolta polvere integrata, in dotazione: sacco raccogli-polvere e carta abrasiva  
10036138



**Prezzo Listino**  
**94,90 €**  
U.S.A. BRUNN  
Prezzo aggiornato in negozio

**BOSCH**

### LEVIGATRICE ROTORBITALE 270 W

PEX300AE, platorello Ø125 mm, velocità 4000-24000 giri/min, eccentricità 2 mm, attacco microvelcro, sistema Microfilter, sistema Low Vibration, peso 1,7 kg, in dotazione: foglio abrasivo Red Wood, Paper Assistant, valigetta con un platorello morbido e set 25 fogli abrasivi  
10029698



**Prezzo Listino**  
**139,00 €**  
U.S.A. BRUNN  
Prezzo aggiornato in negozio

**DEWALT**

### LEVIGATRICE ROTORBITALE 280 W

DWE6423, platorello Ø125 mm, velocità 8000-12000 giri/min, orbite Ø2,6 mm, peso 1,28 kg, in dotazione: sacco raccogli-polvere  
10069549



**Prezzo Listino**  
**159,90 €**  
U.S.A. BRUNN  
Prezzo aggiornato in negozio

**Makita**

### LEVIGATRICE ROTORBITALE 310 W

B05031K, platorello Ø125 mm, velocità 4000-12000 giri/min, peso 1,3 kg, in dotazione: guida laterale, graduata, chiave, lama, raccordo di aspirazione e valigetta  
10061058



# ELETTROUTENSILI

## LEVIGATRICI ROTORBITALI DELTA



12,90 €

### LEVIGATRICE PALMARE DELTA 130 W

S1408, piastra 140x80 mm, velocità 13000 giri/min, orbite Ø0,8 mm, peso 1,4 kg, predisposizione per aspirazione polvere, in dotazione: foglio abrasivo 10043924



Prezzo listino 34,90 €

Prezzo aggiornato in negozio

### LEVIGATRICE ORBITALE DELTA 55 W

KA161BC-QS, piastra 135x95 mm, velocità 11000 giri/min, orbite Ø1,5 mm, peso 0,7 kg, predisposizione per aspirazione polvere, in dotazione: 12 fogli abrasivi con velcro, sacca in nylon e profilo per dettagli 10018260



Prezzo listino 49,90 €

Prezzo aggiornato in negozio

### LEVIGATRICE MOUSE 120 W

KA2000-QS, piastra 100x170 mm, velocità 14000 giri/min, orbite Ø2 mm, peso 1 kg, sistema raccolta polvere integrata, fissaggio carta con velcro, impugnatura in gomma, in dotazione: 5 fogli abrasivi microforati lunga durata e borsa soft bag 10048683



Prezzo listino 64,90 €

Prezzo aggiornato in negozio

### LEVIGATRICE PER PERSIANE 170 W

KA401LA-QS, piastra 112x108 mm, velocità 14000 giri/min, orbite Ø0,8 mm, peso 1,3 kg, in dotazione: piastra per persiane e sacco raccogli-polvere 10069551

## LUCIDATRICI



Prezzo listino 99,90 €

Prezzo aggiornato in negozio

BOSCH

### LEVIGATRICE PALMARE 200 W

PSM200AES, piastra 92x182 mm, velocità 6000-26000 giri/min, orbite Ø1,8 mm, peso 1,4 kg, aspirazione polvere sistema microfilter, in dotazione: piastra a delta, rettangolare, foglio a delta P80, foglio rettangolare e valigetta 10061060

Prezzo listino 129,90 €

Prezzo aggiornato in negozio

DEWALT

### LEVIGATRICE PALMARE 230 W

DWE6411, piastra 108x115 mm, velocità 1400 giri/min, orbite Ø1,8 mm, peso 1,28 kg, in dotazione: piastra per persiane e sacco raccogli-polvere 10069552



29,90 €

### LUCIDATRICE 120 W

P019, platorello Ø240 mm, velocità 3200 giri/min, peso 2,17 kg, in dotazione: 2 cuffie per lucidatura 10043925



57,90 €

### LUCIDATRICE 1400 W

AG14001P, platorello Ø180 mm, velocità 0-3500 giri/min, peso 3,6 kg, Soft start, in dotazione: cuffia per lucidatura 10043926

## SEGHETTI ALTERNATIVI



12,70 €

### SEGHETTO ALTERNATIVO 350 W

JS003, velocità 3000 corse/min, capacità di taglio: legno 55 mm, acciaio 6 mm, peso 1,3 kg, attacco a "U", in dotazione: lama 10043914



39,90 €

### SEGHETTO ALTERNATIVO 800 W

M01123, velocità 3000 corse/min, altezza corsa della lama 18 mm, capacità di taglio: legno 80 mm, acciaio 10 mm, peso 2 kg, predisposizione per aspirazione polveri, laser, sgancio rapido, attacco a "T", in dotazione: lama, guida e brugola 10036139



Prezzo listino 89,90 €

Prezzo aggiornato in negozio

BOSCH

### SEGHETTO ALTERNATIVO 530 W

PST800PEL, velocità 500-3000 corse/min, capacità di taglio: legno 80 mm, acciaio 5 mm, alluminio 12 mm, peso 1,9 kg, predisposizione per aspirazione polveri, regolazione elettronica, oscillazione della lama in 4 posizioni, dispositivo di soffiatura dei trucioli, attacco a "T" e "U", in dotazione: lama e valigetta 10025872



Prezzo listino 99,90 €

Prezzo aggiornato in negozio

STANLEY FATMAX

3 YEAR WARRANTY

### SEGHETTO ALTERNATIVO 710 W

FME340K-QS, velocità 3200 corse/min, altezza corsa della lama 20 mm, capacità di taglio: legno 85 mm, acciaio 10 mm, peso 2,76 kg, angolo max di taglio 45°, attacco a "T", in dotazione: lama, cavo in gomma 4 m e valigetta 10043915



Prezzo listino 169,90 €

Prezzo aggiornato in negozio

### SEGHETTO ALTERNATIVO 550 W

DW343K-QS, velocità 500-3100 corse/min, altezza corsa della lama 20 mm, attacco a "T", capacità di taglio: legno 85 mm, acciaio 10 mm, metalli non ferrosi 20 mm, peso 2 kg, soletta antigraffio, in dotazione: adattatore per aspirazione, chiave e valigetta 10069544

Makita

Prezzo listino 189,90 €

Prezzo aggiornato in negozio

### SEGHETTO ALTERNATIVO 580 W

4350TJ, velocità 0-2800 corse/min, altezza corsa della lama 26 mm, capacità di taglio: legno 135 mm, acciaio 10 mm, metallo 20 mm, peso 2,6 kg, orbite regolabili su 4 posizioni, attacco a "T", in dotazione: chiave esagonale, giunto di aspirazione e valigetta 10029629



54,90 €

### SEGHETTO ALTERNATIVO 18 V LITIO

CDD59JS-18V, batteria 1,5 Ah, velocità 2400 corse/min, altezza corsa della lama 19 mm, capacità di taglio: legno 51 mm, metallo 2 mm, ricarica in 1 ora, peso 2 kg, attacco a "T", in dotazione: 2 lame, barra di guida e chiave di servizio 10061082





## SEGHE A GATTUCCIO



**BOSCH**

**Prezzo Listino**  
**99,90 €**

Prezzo aggiornato in negozio

**SEGA A GATTUCCIO 710 W**  
PSA 700 E, velocità 2700 corse/min, corsa della lama 20 mm, capacità di taglio: legno 150 mm, acciaio 10 mm, tubi 115 mm, peso 3,7 kg, impugnatura soft-grip, in dotazione: 3 lame per legno e metallo  
10042853



**Prezzo Listino**  
**169,90 €**

Prezzo aggiornato in negozio

**SEGA A GATTUCCIO 1050 W**  
FME365K, velocità 3500 corse/min, corsa della lama 25 mm, capacità di taglio: legno 275 mm, acciaio 117 mm, PVC 150 mm, peso 3,74 kg, in dotazione: lama per legno e valigetta  
10043918



**BOSCH**

**Prezzo Listino**  
**189,90 €**

Prezzo aggiornato in negozio

**SEGA A GATTUCCIO 1100 W**  
GSA 1100 E Professional, velocità 2700 corse/min, corsa della lama 28 mm, capacità di taglio: legno 230 mm, acciaio 20 mm, tubi 20 mm, peso 3,6 kg, in dotazione: 2 lame per legno, lama per metallo e valigetta  
10045053



**BOSCH**

**Prezzo Listino**  
**259,90 €**

Prezzo aggiornato in negozio


**SEGHETTO 12 V LITIO**  
GSA 12V-14 Professional, velocità 3000 corse/min, corsa della lama 14,5 mm, capacità di taglio: legno 65 mm, peso 1,2 kg, in dotazione: lama per legno e metallo, 2 lame per metallo e 2 batterie  
10061084

## SEGHE CIRCOLARI



**59,90 €**

**MINISEGA CIRCOLARE 450 W**  
TC-CS860, velocità 6000 giri/min, lama Ø85 mm, profondità taglio 23 mm, peso 2 kg, in dotazione: kit lame Ø85 mm, guida parallela, adattatore per aspirazione, utensile per cambio lama e valigetta  
10061054



**TELEFUNKEN**

**34,90 €**


**SEGA CIRCOLARE 750 W**  
M01753, velocità 4000 giri/min, lama Ø140 mm, profondità taglio: 90° - 45 mm, 45° - 28 mm, peso 2,6 kg, predisposizione per aspirazione polveri, in dotazione: lama  
10042557



**TELEFUNKEN**

**44,90 €**

**SEGA CIRCOLARE 1200 W**  
M01124, velocità 4200 giri/min, lama Ø185 mm, profondità taglio: 90° - 64 mm, 45° - 42 mm, peso 3,5 kg, predisposizione per aspirazione polveri, in dotazione: lama, guida laterale e 2 chiavi  
10036140



**BLACK+DECKER**

**79,90 €**

**SEGA CIRCOLARE 1250 W**  
CS 1250L-QS, velocità 5300 giri/min, lama Ø190 mm, profondità taglio: 90° - 66 mm, 45° - 50 mm, peso 4,1 kg, illuminazione LED frontale, in dotazione: guida parallela e adattatore per aspirazione  
10076167



**BOSCH**

**Prezzo Listino**  
**89,90 €**

Prezzo aggiornato in negozio

**SEGA CIRCOLARE 850 W**  
PKS 40, velocità 5300 giri/min, lama Ø130 mm, profondità taglio: 90° - 40 mm, 45° - 26 mm, peso 2,4 kg, predisposizione per aspirazione polveri, in dotazione: lama e guida parallela  
10061056



**Prezzo Listino**  
**179,90 €**

Prezzo aggiornato in negozio

**SEGA CIRCOLARE 1200 W**  
HS7601J, velocità 5200 giri/min, lama Ø190 mm, profondità taglio: 90° - 66 mm, 45° - 46 mm, peso 4 kg, in dotazione: chiave di servizio, guida laterale, lama TCT 190 mm, condotto di aspirazione e valigetta  
10065461



**Prezzo Listino**  
**189,90 €**

Prezzo aggiornato in negozio

**SEGA CIRCOLARE 1350 W**  
DWE560-QS, velocità 5500 giri/min, lama Ø184 mm, profondità taglio: 90° - 65 mm, peso 3,7 kg, predisposizione per aspirazione polveri, in dotazione: lama, guida laterale, chiave di servizio e adattatore aspirazione  
10069547



**BOSCH**

**Prezzo Listino**  
**195,90 €**

Prezzo aggiornato in negozio

**SEGA CIRCOLARE 1400 W**  
GKS 190 Professional, velocità 5500 giri/min, lama Ø190 mm, profondità taglio: 90° - 70 mm, 45° - 50 mm, peso 4,2 kg, predisposizione per aspirazione polveri, turbo blower per la soffiatura del truciolo, in dotazione: lama in metallo duro, chiave esagonale da 5 e guida parallela  
10045054



**54,90 €**

**SEGA CIRCOLARE 18 V**  
CDD59CS, batteria 1,5 Ah, velocità 3800 giri/min, lama Ø136 mm, profondità taglio: 90° - 38 mm, 45° - 28 mm, peso 3,8 kg, ricarica in 1 ora  
10061124

# GENERATORI



8990€

## GENERATORE 800 W

QS950 TRYM, miscela benzina e olio 50:1, avviamento manuale, capacità serbatoio 4 lt, autonomia 7 ore, 380x330x320 mm, raffreddamento ad aria con sistema a ventilazione forzata, maniglia di trasporto, motore 2 tempi, peso 17 kg  
12089526



34900€

## GENERATORE INVERTER 1000 W

D1000i, potenza a uso continuo 900 W, benzina verde, avviamento a strappo, serbatoio 3,6 lt, autonomia 3,3 ore, 476x271x425 mm, rumorosità a 7 m 56 dB(A), monofase, motore 4 tempi OHV, peso 14 kg  
10060040



49900€

## GENERATORE INVERTER 2000 W

D2000i, potenza a uso continuo 1600 W, benzina verde, avviamento a strappo, serbatoio 4,5 lt, autonomia 4 ore, 555x335x510 mm, rumorosità a 7 m 61 dB(A), 4500 rpm, monofase, motore 4 tempi OHV, peso 21 kg  
10060041



HONDA  
POWER EQUIPMENT  
125000€

## GENERATORE INVERTER 2200 W

EU22i, potenza a uso continuo 1800 W, benzina verde, avviamento a strappo, serbatoio 3,6 lt, autonomia 3,5 ore, 512x290x425 mm, rumorosità a 7 m 71 dB(A), 4500 rpm, monofase, 230 V/8 A, motore 4 tempi, peso 20,7 kg  
12082357



25900€

## GENERATORE 2800 W

DG 3000 T, potenza a uso continuo 2500 W, benzina verde, avviamento a strappo, serbatoio 15 lt, autonomia 3,3 ore, 512x290x425 mm, rumorosità a 7 m 95 dB(A), monofase, 230 V/10,8 A, motore 4 tempi OHV, peso 42 kg  
10061310



34900€

PRAMAC

## GENERATORE 3500 W

EM4000, potenza a uso continuo 3200 W, benzina verde, avviamento a strappo, serbatoio 15 lt, autonomia 12 ore, 642x587x563 mm, rumorosità a 7 m 70 dB(A), monofase, 230 V/16 A, motore 4 tempi, peso 52 kg  
10064070

+ Motore diesel LD100



99000€

PRAMAC


## GENERATORE 4900 W

PMD 5000S, potenza a uso continuo 4200 W, gasolio, avviamento elettrico, serbatoio 16 lt, autonomia 12 ore, 920x520x700 mm, rumorosità a 7 m 72 dB(A), silenziato, avviamento elettrico, motore diesel LD100, protezioni termiche e per basso livello olio, predisposto per quadro automatico ATS  
10014482

Disponibile anche quadro a intervento automatico ATS

10070213 € 259,00

25900€





# COMPRESSORI



**COMPRESSORE COMPY 015**  
COMPY 015, monofase, potenza 1,5 Hp, pressione max 8 bar, aria aspirata 180 lt/min, rumorosità 90 dB(A), 390x270x240 mm, autolubrificato, senza riserva d'olio, peso 4 kg  
10053373

**DARI**

74<sup>90</sup> €

**COMPRESSORE 6 LT**  
SPIDER 6/195, monofase, potenza 1,5 Hp, pressione max 8 bar, aria aspirata 180 lt/min, rumorosità 97 dB(A), 355x315x370 mm, autolubrificato, peso 9,5 kg  
10053375



**ABAC**

109<sup>90</sup> €

**COMPRESSORE 6 LT**  
START L20, monofase, potenza 2 Hp, pressione max 8 bar, aria aspirata 220 lt/min, rumorosità 97 dB(A), 420x330x430 mm, lubrificato a bagno d'olio, peso 14 kg  
10053376



**COMPRESSORE 24 LT**  
SMART 24, monofase, potenza 2 Hp, pressione max 8 bar, aria aspirata 210 lt/min, rumorosità 94 dB(A), 600x255x590 mm, lubrificato a bagno d'olio, peso 25 kg  
10053383



113<sup>00</sup> €

**COMPRESSORE 24 LT**  
POLE POSITION L20, monofase, potenza 2 Hp, pressione max 10 bar, aria aspirata 220 lt/min, rumorosità 95 dB(A), 600x325x605 mm, lubrificato a bagno d'olio, peso 25 kg  
10053385



99<sup>90</sup> €

**COMPRESSORE 50 LT**  
SMART 50, monofase, potenza 2 Hp, pressione max 8 bar, aria aspirata 210 lt/min, rumorosità 94 dB(A), 830x325x655 mm, lubrificato a bagno d'olio, peso 36 kg  
10053387



**COMPRESSORE 50 LT**  
MONTECARLO L20, monofase, potenza 2 Hp, pressione max 10 bar, aria aspirata 220 lt/min, rumorosità 95 dB(A), 760x420x665 mm, lubrificato a bagno d'olio, 2 manometri, peso 33 kg  
10053390



114<sup>90</sup> €

**COMPRESSORE VERTICALE 50 LT**  
SPIDER 50 V/227, monofase, potenza 2 Hp, pressione max 10 bar, aria aspirata 222 lt/min, rumorosità 97 dB(A), 330x330x845 mm, peso 22,2 kg  
10053389



329<sup>00</sup> €

**COMPRESSORE A CINGHIA 100 LT**  
DEC 100, monofase, potenza 2 Hp, pressione max 10 bar, aria aspirata 255 lt/min, rumorosità 96 dB(A), 1105x420x800 mm, lubrificato a bagno d'olio, 2 manometri, peso 62 kg  
10053391



**COMPRESSORE A CINGHIA 100 LT**  
A29/100 CM2, monofase, potenza 2 Hp, pressione max 10 bar, aria aspirata 255 lt/min, rumorosità 93 dB(A), 1010x415x900 mm, lubrificato a bagno d'olio, 2 manometri, peso 56 kg  
10053392



**COMPRESSORE A CINGHIA 200 LT**  
A29B/200 CM3, monofase, potenza 3 Hp, pressione max 10 bar, aria aspirata 320 lt/min, rumorosità 95 dB(A), 1500x470x1110 mm, lubrificato a bagno d'olio, 2 manometri, peso 91 kg  
10053393



# ASPIRATORI



**3990** €  
U.S.A. MONDO

## ASPIRACENERE 20 LT

M07372, 1200 W, acciaio, capacità di aspirazione 16 kPa, peso 4,8 kg, in dotazione: filtro Hepa, tubo in alluminio rigido, tubo flessibile e funzione soffiatore 12083548

**3990** €  
U.S.A. MONDO

## BIDONE ASPIRATUTTO 20 LT

M07419, 1200 W, metallo, rumorosità 85 dB(A), capacità di aspirazione 16 kPa, peso 5 kg, per solidi e liquidi, in dotazione: accessori filtro tessuto da 20 lt, filtro a spugna, 2 tubi flessibili e tubo in plastica 12084497

**7990** €  
U.S.A. MONDO



## BIDONE ASPIRATUTTO 30 LT

ESW110E30BRI, 1400 W, acciaio inox, rumorosità 65 dB(A), aspirazione max 258 m³/h, peso 11 kg, in dotazione: tubo 1,40 m, bocchettone, lancia piatta, tubo prolunga, inserto polvere/liquidi e spazzola componibile 10042027

**Disponibile anche con presa elettroutensili**  
10042030 € 89,90

+ Con presa elettroutensili



**14900** €  
U.S.A. MONDO



## BIDONE ASPIRATUTTO 50 LT

ELW110E50BRI, 1400 W, acciaio inox, rumorosità 65 dB(A), aspirazione max 258 m³/h, peso 13,5 kg, in dotazione: tubo 1,40 m, bocchettone, lancia piatta, tubo prolunga, inserto polvere/liquidi e spazzola componibile 10042031

+ Scuotifiltro  
+ Motore bistadio



**19900** €  
U.S.A. MONDO

## BIDONE ASPIRATUTTO 23 LT

VW110EBRI, 1250 W, acciaio inox, rumorosità 63 dB(A), aspirazione max 170 m³/h, peso 10,1 kg, scuotifiltro, in dotazione: tubo 2 m, bocchettone, lancia piatta, 2 tubi prolunga acciaio, spazzola acciaio, spazzola liquidi e pennello 10042047

+ Con presa elettroutensili  
+ Polveri classe H



**29900** €  
U.S.A. MONDO

## BIDONE ASPIRATUTTO 30 LT POLVERI SOTTILI

ELW110E30HBRI, 1400 W, acciaio inox, rumorosità 63 dB(A), aspirazione max 258 m³/h, peso 11 kg, in dotazione: tubo 3,3 m, Ø29 mm, filtro cartuccia HEPA lavabile, filtro polvere secondario, sacco raccolta polveri fini, tappo chiusura ermetica e cicalino filtro e/o sacco sporco 10042122

+ Motore bistadio



**29900** €  
U.S.A. MONDO

## BIDONE ASPIRATUTTO 77 LT

VEWP220BRI, 2400 W, polipropilene, rumorosità 68 dB(A), aspirazione max 340 m³/h, peso 27 kg, 2 motori, in dotazione: tubo 2,50 m, lancia piatta, tubo acciaio diritto e curvo, 2 corpi spazzola, inserto liquidi, pavimenti e pennello 10042123





# SALDATRICI



99<sup>90</sup>

## SALDATRICE INVERTER

WS 3,2, corrente di saldatura 10-130 A, elettrodi Ø1,6-3,25 mm, potenza assorbita al 60% = 1,8 kW, 132x293x206 mm, in dotazione: pinza porta elettrodo, pinza massa e valigetta  
10069034



139<sup>00</sup>

deca

## SALDATRICE INVERTER

SIL 313, corrente di saldatura 10-130 A, elettrodi Ø1,6-3,2 mm, potenza assorbita al 60% = 1,8 kW, 132x293x206 mm, innescio elettrodo facilitato, funzione arcforce e antistick, in dotazione: pinze e valigetta  
10057438



185<sup>90</sup>

deca

## SALDATRICE INVERTER

SIL 415, corrente di saldatura 10-150 A, elettrodi Ø1,6-4 mm, potenza al 60% = 2,2 kW, 132x335x206 mm, innescio elettrodo facilitato, funzioni arcforce e antistick, in dotazione: cavi di saldatura, pinza di massa e pinza porta elettrodo  
10057439



310<sup>00</sup>

SAF-PRO

## SALDATRICE INVERTER

W000385239, corrente di saldatura 10-150 A, elettrodi Ø1,6-3,2 mm, potenza assorbita al 60% = 1,8 kW, 220x120x320 mm, in dotazione: cavo di alimentazione, cavi di saldatura, maschera, martellina, elettrodi e valigetta  
12085517



329<sup>00</sup>

deca

## SALDATRICE INVERTER

I-ARC 216D LAB, corrente saldatura 10-160 A, elettrodi rutili e ghisa 1,6 - 4,0 mm, elettrodi basici 2,0-3,2 mm, ciclo di lavoro 40° 155 A = 25%, 160 A = 60%, potenza assorbita al 60% = 2,4 kW, potenza installazione 4 kW, 370x134x206 mm, peso 4 kg, display digitale, lift-ARC, T Start-Anti Sticking e Arc Force TI, in dotazione: valigetta e accessori, cavo massa, cavo pinza  
12082519



515<sup>00</sup>

SAF-PRO

## SALDATRICE INVERTER

Presto 185 Force, corrente di saldatura 5-180 A, elettrodi Ø1,6-4 mm, potenza assorbita al 60% = 4,1 kW, 170x320x395 mm, compatibile con motogeneratore, in dotazione: cavo di alimentazione e spina  
12085521



139<sup>00</sup>

TECNOVELD

## SALDATRICE A FILO NO GAS

Minimig, corrente di saldatura animato, tipo di saldatura MIG - NO GAS, solo filo animato (Ø0,8-0,1 mm), 350x365x200 mm, supporta bobine da 0,5 kg, in dotazione: torcia, pinza massa, maschera e bobina di filo animato  
10064655



289<sup>00</sup>

TECNOVELD

## SALDATRICE A FILO GAS/NO GAS

MIG 110, corrente di saldatura 35-100 A, utilizzo: ferro/acciaio Ø 0,6-0,8 mm - acciaio inox Ø 0,8 mm - filo animato Ø 0,8-0,9 mm, 565x290x360 mm, potenza assorbita 60% = 2 kW, filo animato (no gas) e non animato (gas), in dotazione: torcia, pinza massa, maschera e bobina di filo animato  
10057448



679<sup>00</sup>

## SALDATRICE MULTIPROCESSO

MAGIZZY 170, corrente di saldatura (MMA) 20-160 A/(MIG-MAG) 25-170 A, utilizzo: ferro/acciaio Ø 0,6-0,8 mm, acciaio inox Ø0,6-0,8 mm, filo animato Ø0,8-0,9 mm, 480x220x385 mm, potenza assorbita 60% = 2,6 kW (MIG), 2,8 kW (MMA), in dotazione: torcia MIG/MAG diretta L2,5 m, cavo di massa 2 m e cavi per saldatura MMA, rulli tirafilo Ø0,6/0,8 mm e Ø0,8/0,9 mm  
10057452



TECNOVELD

449<sup>00</sup>

## SALDATRICE TIG LIFT MMA

MONSTER240, corrente di saldatura 20-210 A, potenza al 60% = 4,5 kW, 590x275x325 mm, compatibile con motogeneratore, doppia ventilazione, funzione hot start, arcforce e antistick, in dotazione: trolley per il trasporto, pinza massa, pinza portaelettrodo, maschera e martospazzola  
10057453



deca

499<sup>00</sup>

## PLASMA

I-PAC 1235, corrente taglio 5-35 A, potenza assorbita 60% = 2,5 kW, 362x170x267 mm, taglio max 12 mm, pressione aria 3,5-5 Bar, in dotazione: torcia e cavo massa  
10057455

150 W  
**22,30**

### CONVERTITORE DI CORRENTE

12-220 V, frequenza 50/60 Hz, 0,47 kg

150 W	10026768	€ 22,30
300 W	10026769	€ 34,90
600 W	10026770	€ 48,90



**159,90**

### CONVERTITORE DI CORRENTE CONTINUA

1000 W, potenza di picco 2400 W, 12-230 V, 3,3 kg  
10048693



**36,90**

### JUMP STARTER

JUS02, avviamento d'emergenza, luce d'emergenza e compressore d'aria, tensione di utilizzo 12 V, idoneo per l'avviamento di emergenza d'auto, moto, camper e barche in panne, 170x320x340 mm, peso 4 kg, indicatore livello di carica, 2 pinze  
10046103



**99,00**

### BOOSTER

START POWER 1300, avviamento immediato, tensione di utilizzo 12 V, potenza di spunto 1300 A, potenza continua 300 A, ideale per l'avviamento di automobili e moto, capacità di avviamento 30-80 A (min-max), 350x100x260 mm, peso 7,8 kg, sezione cavi 25 mm, L cavi 80 cm, pinze 350 A, segnalazione a LED della carica  
10048694



**129,00**

### BOOSTER

Jenius-Electro-mem, avviamento immediato, tensione di utilizzo 12 V, potenza di spunto 400 A, potenza continua 200 A, ideale per l'avviamento di automobili veicoli commerciali, furgoni, moto e barche, capacità d'avviamento 8-80 A (min-max) 335x265x150 mm, peso 10 kg  
10052744



**169,90**

### BOOSTER

START PROFESSIONAL 1800, avviamento immediato, tensione di utilizzo 12 V, potenza di spunto 1800 A, potenza continua 600 A, ideale per l'avviamento di automobili, veicoli commerciali e furgoni, capacità di avviamento 30-120 A (min-max), 405x380x135 mm, peso 9,5 kg, sezione cavi 35 mm, L cavi 160 cm, pinze 500 A, voltmetro analogico professionale  
10048695



**79,00**

### CARICABATTERIE

HF500, analisi, carica e mantenimento, tensione di utilizzo 12 V, corrente di carica 3,5-1 A, ideale per tutti i tipi di batterie Gel, Wet e Agm, per automobili e moto, capacità di carica 1-80 A (min-max), capacità di mantenimento 1-110 A (min-max), 188x82x45 mm, peso 0,6 kg  
10048696



**149,00**

### CARICABATTERIE

START 320, avviamento portatile per la carica di tutti i tipi di accumulatori al piombo, avviamento rapido e regolazione della corrente di carica, tensione di utilizzo 12/24 V, corrente di carica 30 A, ideale per automobili, mezzi da trasporto e mezzi da lavoro, capacità di carica 30-350 A (min/max), 335x265x150 mm, peso 10 kg  
10064815



**99,90**

### CARICABATTERIE E MANTENITORE CARICA

MEM 150, a 3 fasi con fase di mantenimento, tensione di utilizzo 12 V, corrente di carica 1-3-5-10 A, ideale per batterie al piombo ad elettrolita libero, trattenuto, gel ed ermetiche, per utilizzo gran parte dei mezzi in circolazione capacità di carica 5-150 A (min/max), 300x200x110 mm, peso 3,5 kg  
10064814



**59,90**

### CARICABATTERIE MANUALE

WATT140, carica lenta e carica rapida full, tensione di utilizzo 12/24 V, corrente di carica 12 A o 6 A, ideale per tutte le batterie al piombo/acido, per automobile, veicoli commerciali e furgoni, capacità di carica 15-100 A (min-max), 250x150x210 mm, peso 3,8 kg  
10048697



**99,90**

### CARICABATTERIE MANUALE

START170, carica lenta e carica rapida, tensione di utilizzo 12 V, corrente di carica 20 A, aiuto avviamento, per automobili e veicoli commerciali, capacità di avviamento 130 A max, capacità di carica 20-150 A (min-max), 265x150x335 mm, 5,8 kg  
10048699



**189,90**

### CARICABATTERIE MANUALE

TOWER3500, carica min-max, carica rapida 1-2, aiuto avviamento, avviamento rapido, tensione di utilizzo 12/24 V, corrente di carica 45 A, ideale per tutte le batterie al piombo/acido, per automobile, veicoli commerciali, ruspe e furgoni, capacità di carica 30-250 A (min-max), capacità di avviamento 300 A max, 330x245x730 mm, peso 14 kg  
10048700



**19,90**

### TESTER

3 IN 1 XP200, tester per la pressione gomme, tester alternatore e tester batteria, tensione di utilizzo 12 V, ideale per automobili e veicoli commerciali, 140x80x25 mm, peso 0,35 kg  
10048701



Fino a 40 A  
**100**

### COPPIA PINZE

Per massa  
Fino a 40 A 10032017 € 1,00  
Fino a 90 A 10032018 € 1,50  
Fino a 120 A 10032019 € 2,00



**4,50**

### CAVI BATTERIA MOTO

40 A, 1,5 m, punte isolate  
12083230



120 A  
**5,90**

### CAVI BATTERIA

2 pinze isolate in ABS  
120 A, sez. 1,25 mm, 2 m 10032005 € 5,90  
200 A, sez. 5 mm, 2 m 10032007 € 7,90  
400 A, sez. 25 mm, 3 m 10054757 € 24,90  
500 A, sez. 35 mm, 4,25 m 12083227 € 28,90



**13,90**

### ESTINTORE A POLVERE

Omologato A/8-B/34-C, con manometro, 1 kg  
10076306





## BATTERIE AUTO

**BATTERIA 44 A**  
L207xP175xH175 cm,  
peso 10,3 kg, spunto  
a freddo 400 A  
10072136

**29<sup>90</sup>**

**BATTERIA 52 A**  
**VARTA BLUE DYNAMIC**  
C22,  
L207xP175xH190 mm,  
peso 13,5 kg, spunto  
a freddo 470 A  
10050046

**56<sup>50</sup>**

**BATTERIA 60 A**  
**VARTA BLUE DYNAMIC**  
D24,  
L242xP175xH190 mm,  
peso 15 kg, spunto  
a freddo 540 A  
10049937

**73<sup>90</sup>**

**BATTERIA 74 A**  
**VARTA BLUE DYNAMIC**  
E11,  
L175xP275xH190 mm,  
peso 18,5 kg,  
spunto a freddo 680 A  
10050047

**88<sup>90</sup>**

**BATTERIA 95 A**  
**VARTA BLUE DYNAMIC**  
L353xP175xH190 mm,  
peso 21 kg,  
spunto a freddo 800 A  
10053360

**114<sup>90</sup>**

**BATTERIA AUTOCARRO**  
**120 A, 12 V-820 A, L510xP175xH225 cm**  
10072152 € 110,00  
**150 A, 12 V-900 A, L510xP189xH223 cm**  
10072153 € 120,00

**110<sup>00</sup>**

## GANCI PER PARETI

**GANCIO A "S" MULTIUSO**  
Acciaio zincato,  
filo Ø8 mm, L12 cm  
10000573

**0<sup>80</sup>**

**GANCIO**  
Acciaio (Light)  
70/120 mm 10000182 € 1,30  
110/200 mm 10000181 € 1,85  
170/200 mm 10000180 € 2,20  
250/200 mm 10000179 € 2,35

**130**

**GANCIO**  
Ferro plastificato  
70/150 mm  
10000178

**140**

**GANCIO SINGOLO**  
Acciaio zincato, filo  
Ø8 mm, 140x80 mm  
10000571

**195**

**GANCIO SOTTOMENSOLA**  
Ferro plastificato,  
100/170 mm  
10000177

**180**

**PORTATTREZZI BITUBO**  
Acciaio zincato  
8 cm 10000568 € 2,95  
18 cm 10000569 € 3,50

**295**

**GANCIO UNIVERSALE A SOFFITTO**  
Acciaio zincato, filo Ø9 mm  
10072970

**375**

**PORTATUTTO DOPPIO**  
Acciaio zincato, filo Ø8 mm, 22x15x8 cm  
10000570

**320**

**PORTAGOMMA**  
Acciaio zincato, filo Ø8 mm,  
25x13x17 cm  
10000572

**490**

## OFFICINA

**PANNELLO FORATO**  
Lamiera nera,  
98,5x46 cm  
10003260

**12<sup>90</sup>**

**10 GANCI PER PANNELLI**  
Acciaio zincato

4 mm	10021792	€ 1,00
5 mm	10021793	€ 1,00
3,5x50 mm, doppio	10021794	€ 3,00
3,5x100 mm, doppio	10021795	€ 3,50
3,5x160 mm, doppio	10021796	€ 4,00
3,5x50 mm, singolo	10021797	€ 2,50
3,5x100 mm, singolo	10021798	€ 3,00
3,4x20 mm, uncino	10021799	€ 0,70

**4 mm**  
**100**

**PANNELLO PORTATTREZZI**

1000x850 mm	10063499	€ 46,40
1500x850 mm	10063500	€ 53,50
2000x850 mm	10063501	€ 61,80

Disponibile anche ganci portachiavi a occhiello, sostegni e mensole portattrezzi

**1000x850 mm**  
**46<sup>40</sup>**

**BANCO GAMBE PIEGEVOLI**  
Altezza piano di lavoro 78,5 cm, dimensioni piano lunghezza 60,5 cm, larghezza min/max: 23,5/35 cm, larghezza max di serraggio 26 cm, portata max 50 kg  
10039727

**1550**

**BANCO LAVORO**  
103,1x70,5x85,5 cm, portata max 1000 kg sul piano superiore, 250 kg piano inferiore, spessori componenti: piastrina base 2 mm, gambe 1,50 mm, piano superiore 30 mm, piano inferiore 0,80 mm  
10056248  
Disponibile anche 150x75x88 cm  
10056250 € 186,40

**13740**

# SCAFFALATURE COMPONENTI



**GRIPA**

## MONTANTI ANGOLARI

Perforati e accessori

H100xL3,5xP3,5 cm	10038110	€ 2,70
H100xL3,5xP5,5 cm	10038111	€ 3,70
H200xL3,5xP3,5 cm	10038112	€ 5,10
H200xL3,5xP5,5 cm	10038113	€ 7,25
H240xL3,5xP3,5 cm	10038114	€ 6,80
H240xL3,5xP5,5 cm	10038115	€ 9,15
H300xL3,5xP3,5 cm	10038116	€ 8,55
H300xL3,5xP5,5 cm	10038117	€ 11,90

## 4 PIEDINI

3,5x3,5 cm	10038119	€ 0,80
3,5x5,5 cm	10038120	€ 0,90

## 40 BULLONI E DADI

Per montaggio	10038118	€ 4,95
---------------	----------	--------

## COPRISCAFFALE PVC

L103xP43xH185 cm	10038121	€ 17,05
------------------	----------	---------

## RIPIANI MARTELLATI

Rinforzati e accessori

80x30 cm, 110 kg	10038102	€ 5,60
80x40 cm, 130 kg	10038103	€ 7,60
100x30 cm, 110 kg	10038095	€ 8,10
100x40 cm, 120 kg	10038099	€ 9,50
100x50 cm, 120 kg	10038100	€ 11,90
100x60 cm, 130 kg	10038101	€ 14,75
120x30 cm, 100 kg	10038104	€ 9,10
120x40 cm, 110 kg	10038105	€ 10,45
150x30 cm, 120 kg	10038108	€ 14,90
120x60 cm, 120 kg	10038107	€ 17,90
120x50 cm, 110 kg	10038106	€ 12,00
150x40 cm, 120 kg	10038109	€ 17,90

Montaggio modulare

85,65 €

Un esempio di composizione:

4 montanti	
H200xL3,5xP3,5 cm	€ 20,40
40 bulloni e 40 dadi	€ 4,95
5 ripiani	
100x50 cm	€ 59,50
4 piedini	
3,5x3,5 cm	€ 0,80
	€ 85,65

## SCAFFALATURE PROFESSIONALI CARICHI PESANTI

**DALMINES**  
MARCEGAGLIA

## SISTEMA ZINCATO A INCASTRO KYUSS

Ogni particolare è ricavato da nastro d'acciaio zincato profilato a freddo. Sistema robusto, duraturo ed economico adatto per magazzini, archivi, negozi, laboratori, uffici, case e garage. Veloce e facile da montare senza l'ausilio di utensili. Stabilità trasversale e longitudinale garantita dagli incastri a linguetta. Modificabile ed espandibile in qualsiasi momento.

Portate fino a 5760 kg per campata

Portata fino a 5760 kg per campata

Un esempio di composizione:

5 ripiani H200xL104xP42 cm (ingombro esterno)

4 montanti	
H200 cm, 2300 kg	€ 26,20
8 traversini	
40 cm	€ 11,60
5 ripiani	
20x100 cm, 83 kg	€ 22,25
4 basette	
Fisse	€ 2,80
8 piastre di giunzione	
40 cm	€ 20,40
4 correnti di rinforzo	
100 cm	€ 54,00
	€ 137,25

137,25 €

## MONTANTE ZINCATO

H100 cm, 1150 kg	10060064	€ 3,25
H200 cm, 2300 kg	10060063	€ 6,55
H250 cm, 2880 kg	10060065	€ 8,00

## BASETTA PER MONTANTE

Fissa	10019076	€ 0,70
Regolabile	10019077	€ 5,05

## PIASTRA DI GIUNZIONE

40 cm	10019081	€ 2,55
60 cm	10019082	€ 3,70
80 cm	10019083	€ 4,30

## CORRENTI DI RINFORZO

100 cm	10060066	€ 13,50
130 cm	10060067	€ 14,65

## RIPIANO

20x100 cm, 83 kg	10019084	€ 4,45
20x130 cm, 58 kg	10019085	€ 5,50

## TRAVERSINO DOPPIO PER RIPIANO

40 cm	10019078	€ 1,45
60 cm	10019079	€ 1,90
80 cm	10019080	€ 2,20





Portata fino a 9200 kg per campata

Un esempio di composizione:

2 ripiani H220xL190xP41,5 cm (ingombro esterno)

2 spalle H220xP40 cm, 3800 kg € 78,70

4 correnti L180 cm, 600 kg/CP € 49,40

18 ripiani a tegole L20xP40 cm, 100 kg € 28,80

€ 156,90

### SISTEMA ZINCATO A INCASTRO MINIRACK PER STOCCAGGIO SFUSO "LIGHT"

Profili provvisti di irrigidimenti sagomati ad alta sezione resistente. Produzione industrializzata a garanzia del rispetto delle tolleranze su verticalità, parallelismo, allineamenti e passi delle forature.

Portate fino a 9200 kg per campata.

Le spalle sono costituite da 2 montanti in acciaio a "C" rinforzato collegati da traversi orizzontali e diagonali.

Sezione 55,5x55,5 mm. Completi di basette e bulloneria.

Basette spessorabili fino a 1 cm di dislivello.

I correnti sono in tubolare d'acciaio sagomato ad alta resistenza (lamiera sendzimir stampata).

Predisposti per alloggiamento di ripiani a pannelli o tegole in acciaio zincato. Piastre di fissaggio stampate

o tegole in acciaio zincato. Piastre di fissaggio stampate

156,90  
IVA INCLUSA

#### SPALLA ZINCATA

H115xP40 cm, 2000 kg 10019086 € 21,20

H115xP60 cm, 2000 kg 10019089 € 23,05

H220xP40 cm, 3800 kg 10019087 € 39,35

H220xP60 cm, 3800 kg 10019090 € 41,10

H270xP40 cm, 4600 kg 10019088 € 47,25

H270xP60 cm, 4600 kg 10019091 € 49,50

#### CORRENTE ZINCATO

L120 cm, 800 kg/CP 10019092 € 9,55

L180 cm, 600 kg/CP 10019093 € 12,35

L240 cm, 320 kg/CP 10019094 € 15,15

#### RIPIANO A TEGOLA ZINCATA

L20xP40 cm, 100 kg 10019095 € 1,60

L20xP60 cm, 100 kg 10019096 € 2,25



Portata fino a 10000 kg per campata

Portapallet

Un esempio di composizione:

3 ripiani H210xL190xP101,5 cm (ingombro esterno)

2 spalle H210xP100 cm, 4000 kg € 84,40

6 correnti L180 cm, 2000 kg/CP € 115,50

54 ripiani a tegole L10xP100 cm, 60 kg € 121,50

€ 321,40

### SISTEMA ZINCATO A INCASTRO RACK PORTAPALLET PER STOCCAGGIO PESANTE "HARD"

Profili provvisti di irrigidimenti sagomati ad alta sezione resistente. Produzione industrializzata a garanzia del rispetto delle tolleranze su verticalità, parallelismo, allineamenti e passi delle forature. Portate fino a 10000 kg per campata.

Le spalle sono costituite da 2 montanti in acciaio a "C" rinforzato collegati da traversi orizzontali e diagonali. Completi di basette e bulloneria.

I correnti sono costituiti da un unico scatolato in acciaio chiuso per graffatura con piastre di fissaggio anti sganciamento imbullonate.

Predisposti per ripiani continui

321,40  
IVA INCLUSA

#### SPALLA ZINCATA

H210xP100 cm, 4000 kg 10019097 € 42,20

H270xP100 cm, 5000 kg 10019098 € 53,55

#### CORRENTE ZINCATO

L180 cm, 2000 kg/CP 10019099 € 19,25

L270 cm, 1600 kg/CP 10019100 € 28,30

#### RIPIANO A TEGOLA ZINCATA

L10xP100 cm, 60 kg 10019101 € 2,25

# SCAFFALATURE

## METALLO

**SCAFFALE GRIGIO**  
L90xP40xH172 cm, 5 ripiani,  
montaggio a bulloni  
1000468

2500 €

**SCAFFALE GRIGIO**  
L100xP40xH187 cm, 5 ripiani,  
montaggio a bulloni  
12083274

2840 €

**SCAFFALE GRIGIO**  
L100xP50xH188 cm, 5 ripiani,  
montaggio a incastro  
10052754

3500 €

**SCAFFALE ZINCATO**  
L100xP40xH187 mm, 5 ripiani,  
montaggio a incastro  
10052753

4150 €

## RESINA

**SCAFFALE ZINCATO**  
L90xP40xH176 mm, 5 ripiani in legno,  
montaggio a incastro  
10041908

2550 €

**SCAFFALE ACCIAIO**  
L120xP50xH195 cm, 5 ripiani,  
doppio montaggio, montaggio  
a bulloni/incastro  
12083275

4740 €

**SCAFFALE**  
L60xP30xH138 mm,  
4 ripiani, montaggio  
a incastro  
10029767

1200 €

**SCAFFALE**  
L80xP40xH173,4 cm,  
5 ripiani, montaggio a incastro  
10047308

2700 €



# PORTAUTENSILI

## BORSE E CASSETTE



**2,90 €**

**CINTURA**  
Nylon  
10038541



**Kapriol**

**6,90 €**

**CINTURA**  
Cuoio  
10076155



**0,99 €**

**PORTAMARTELLO**  
IN ACCIAIO  
DA CINTA  
10076152



**4,90 €**

**BORSA ELETTRICISTA**  
Per pinze e cacciaviti  
(utensili esclusi)  
10038540



**6,90 €**

**BORSA PORTATRAPANO**  
(utensili esclusi)  
10038536



**7,90 €**

**MARSUPIO**  
2 tasche, 28x16x6 cm  
10038542



**9,90 €**

**BORSA TESSUTO 13"**  
2 tasche (utensili esclusi)  
10038533



**9,90 €**

**BORSA**  
**PORTATTREZZI**  
Pelle sintetica con doppia tasca  
sovrapposta e borchia  
10076153



**14,90 €**

**BORSA**  
**PORTATTREZZI**  
Cuoio con doppia tasca  
porta tenaglia e martello  
10076154



**16,90 €**

**DOPPIA BORSA**  
**PORTAUTENSILI**  
Con cintura (utensili esclusi)  
10038537



**19,90 €**

**BORSA TESSUTO 16"**  
8 tasche interne,  
10 esterne (utensili esclusi)  
10038534



**24,90 €**

**BORSA PORTAUTENSILI**  
Con fondo rigido in plastica,  
40x22,5x32 cm (utensili esclusi)  
10061520



**5,90 €**

**CASSETTA PORTAUTENSILI**  
Con vassoio interno  
14", 36x19x15 cm 10018446 € 5,90  
16", 42x23x23 cm 10018447 € 7,90



**14,90 €**

**CASSETTA PORTAUTENSILI 22"**  
Con vassoio interno, 57x26x29 cm  
10018449



**9,90 €**

**VALIGETTA PER TRAPANO**  
40x27x12,8 cm  
10018456



**19,90 €**

**CASSETTA 19"**  
Cerniere in metallo, 48,1x26x24,4 cm  
(utensili esclusi)  
10003346



**19,90 €**

**CASSETTA PORTAUTENSILI 20"**  
Metallo e plastica, 50,5x24,5x22,5 cm,  
in lamiera arancio e parti in plastica nere  
10018451



**15,90 €**

**CASSETTA**  
**PORTAUTENSILI**  
5 scomparti, metallo,  
40x20x20 cm  
10020722

# UTENSILI

## CACCIATIVI

5x38 mm  
**270**

### CACCIAVITE PER MECCANICO A TAGLIO

Chrome vanadium

5x38 mm, nano	10003055	€ 2,70
6,5x38 mm, nano	10003056	€ 2,90
5x125 mm	10003060	€ 3,70
6x125 mm	10003061	€ 4,40
8x150 mm	10003062	€ 5,40
8x175 mm	10003063	€ 5,90

3x75 mm  
**240**

### CACCIAVITE A TAGLIO

Chrome vanadium

3x75 mm	10003057	€ 2,40
4x100 mm	10003058	€ 2,90
5x100 mm	10003059	€ 3,40

5x38 mm  
**320**

### CACCIAVITE PHILLIPS

Chrome vanadium

PH1 5x38 mm, nano	10003064	€ 3,20
PH2 6x38 mm, nano	10003065	€ 3,80
PH0 3x60 mm	10003066	€ 3,40
PH1 5x80 mm	10003067	€ 4,40
PH2 6x100 mm	10003068	€ 5,50
PH3 8x150 mm	10003069	€ 6,60

5x38 mm  
**330**

### CACCIAVITE POZIDRIV NANO

Chrome vanadium

PZ1 5x38 mm	10003070	€ 3,30
PZ2 6x38 mm	10003071	€ 3,80
PZ0 3x60 mm	10003072	€ 3,30
PZ1 5x80 mm	10003073	€ 4,40
PZ2 6x100 mm	10003074	€ 5,50
PZ3 8x150 mm	10003075	€ 6,60

T6 3x60 mm  
**290**

### CACCIAVITE TORX

Chrome vanadium

T6 3x60 mm	10003076	€ 2,90
T8 3x60 mm	10003077	€ 3,10
T10 5x80 mm	10003078	€ 3,80
T15 6x100 mm	10003079	€ 4,20
T20 6x100 mm	10003080	€ 4,90
T25 6x100 mm	10003081	€ 5,60
T27 6x100 mm	10003082	€ 6,30
T30 6x100 mm	10003083	€ 6,70
T40 8x130 mm	10003084	€ 7,90

Beta  
6,5x150 mm  
**640**

### CACCIAVITE PER MECCANICO A TAGLIO

Chrome vanadium

6,5x150 mm	10003236	€ 6,40
8x150 mm	10003237	€ 7,60
10x200 mm	10003238	€ 9,70

Beta  
2,5x50 mm  
**350**

### CACCIAVITE PER ELETTRICISTA A TAGLIO

Chrome vanadium

2,5x50 mm	10003232	€ 3,30
3x75 mm	10003233	€ 3,70
4x100 mm	10003234	€ 4,30
5,5x150 mm	10003235	€ 5,30

Beta  
3x100 mm  
**490**

### CACCIAVITE PHILLIPS

Chrome vanadium

PH0 3x100 mm	10003239	€ 4,90
PH1 4,5x120 mm	10003240	€ 5,90
PH2 6x150 mm	10003241	€ 6,90
PH3 8x150 mm	10003242	€ 8,90

Beta  
3x60 mm  
**490**

### CACCIAVITE POZIDRIV

Chrome vanadium

PZ0 3x60 mm	10003243	€ 4,90
PZ1 5x80 mm	10003244	€ 5,90
PZ2 6x100 mm	10003245	€ 7,90
PZ3 8x150 mm	10003246	€ 12,90

3x65 mm  
**170**

### CACCIAVITE CERCAFASE

Chrome vanadium, 100/200 V

3x65 mm	10003053	€ 1,70
4x100 mm	10003054	€ 2,49
200/250 V, ISO 2380-1		
3x63 mm	12082513	€ 2,90

2,5x75 mm  
**230**

### CACCIAVITE ISOLATO VDE 1000V A TAGLIO

Chrome vanadium, impugnatura bicolore

2,5x75 mm	10067980	€ 2,30
4x100 mm	10067983	€ 2,80
5,5x125 mm	10067984	€ 3,30

PH0x60 mm  
**230**

### CACCIAVITE ISOLATO VDE 1000V PHILLIPS

Chrome vanadium, impugnatura bicolore

PH0x60 mm	10067985	€ 2,30
PH1x80 mm	10067986	€ 2,60
PH2x100 mm	10067987	€ 3,30
PH3x150 mm	10067988	€ 4,40

intercable  
**1890**

### 2 CACCIATIVI ISOLATI VDE

1000 V slim, PH1, PH2  
12090767

intercable  
**3145**

### 4 CACCIATIVI Per quadri elettricisti slim,

4x100, 5,5x125, PH1, PH2  
12090765

Triwing  
**590**

### 3 CACCIATIVI Impronta Triwing

G1, G2, G3	10060457	€ 5,90
Impronta Torq H6, H8, H10	10060458	€ 5,90

**1490**

### 6 CACCIATIVI ISOLATI

1000 V, bimateriale  
10047670

**690**

### 10 CACCIATIVI

Chrome vanadium, 5 taglio, 3 Phillips e 2 Pozidrive  
10075704

STANLEY  
**910**

### 6 CACCIATIVI ESSENTIAL

Chrome vanadium, 3 taglio standard, 1 taglio parallelo, 2 Phillips  
10063723  
Disponibili anche 8 cacciaviti, 2 taglio parallelo, 3 Phillips  
10063725 € 13,20

**1790**

### 5 CACCIATIVI

Taglio e Phillips  
10029385

**2990**

### 6 CACCIATIVI

Chrome vanadium, 3 taglio, 3 Phillips  
10003247

**390**

### FORBICE PER ELETTRICISTI

140 mm	10075703	€ 3,90
145 mm		
con custodia	10075727	€ 5,90

intercable  
**990**

### FORBICE PER ELETTRICISTI

Acciaio inox, 140 mm  
12090748

intercable  
**1290**

### FORBICE SPECIALE

Acciaio inox, 140 mm, perno antiallentamento con custodia  
12090749

intercable  
**1690**

### FORBICE CONNECT

Acciaio inox, 150 mm, spela e taglia cavi, con custodia  
12090750




































intercable  
**2490**

### FORBICE F1 3 IN 1

Acciaio inox, 160 mm, spela, taglia e trancia cavi, con custodia  
12090751



## PINZE E TENAGLIE

 <p><b>110 mm</b> <b>1,90</b></p> <p><b>MINIPINZA</b> 110 mm taglio diagonale 10003112 € 1,90 105 mm taglio frontale 10003113 € 1,90</p>	 <p><b>125 mm</b> <b>1,90</b></p> <p><b>MINIPINZA</b> 125 mm becchi piatti 10003114 € 1,90 130 mm becchi curvi 10003115 € 1,90</p>	 <p><b>130 mm</b> <b>1,90</b></p> <p><b>MINIPINZA</b> 130 mm becchi semitondi 10003116 € 1,90 120 mm becchi tondi 10003117 € 1,90</p>	 <p><b>2,90</b></p> <p><b>PINZA UNIVERSALE</b> Acciaio, 180 mm 10003088</p>	 <p><b>180 mm</b> <b>4,90</b></p> <p><b>PINZA UNIVERSALE</b> Chrome vanadium, manico in bimeriale 180 mm 10003089 € 4,90 200 mm 10003090 € 5,90</p>	 <p><b>Beta</b> <b>180 mm</b> <b>17,90</b></p> <p><b>PINZA</b> Chrome vanadium, manico in bimeriale 180 mm universale 10042887 € 17,90 200 mm universale 10042889 € 19,90</p>
 <p><b>160 mm</b> <b>4,90</b></p> <p><b>PINZA BECCHI SEMITONDI PIEGATI</b> 160 mm 10003099 € 4,90 Beta, 160 mm 10003251 € 19,90</p>	 <p><b>160 mm</b> <b>4,90</b></p> <p><b>PINZA BECCHI SEMITONDI LUNGI</b> 160 mm 10003096 € 4,90 200 mm 10003097 € 5,90</p>	 <p><b>4,90</b></p> <p><b>PINZA BECCHI PIATTI</b> 160 mm 10003098</p>	 <p><b>Beta</b> <b>19,90</b></p> <p><b>PINZA BECCHI SEMITONDI</b> 160 mm 10003250</p>	 <p><b>Beta</b> <b>125 mm</b> <b>24,90</b></p> <p><b>PINZA BECCHI PIATTI</b> 125 mm, corti 10022157 € 24,90 140 mm, lunghi piegati 10022158 € 26,90</p>	 <p><b>Beta</b> <b>125 mm</b> <b>24,90</b></p> <p><b>PINZA BECCHI CORTI</b> 125 mm, mezzotondi 10022159 € 24,90 125 mm, tondi 10022160 € 24,90</p>
 <p><b>12,90</b></p> <p><b>5 PINZE ASSORTITE</b> Chrome vanadium 10003118</p>	 <p><b>Interno</b> <b>7,90</b></p> <p><b>PINZA BECCHI DRITTI SEEGER</b> Chrome vanadium, 180 mm Interno 10047702 € 7,90 Esterno 10047705 € 9,90</p>	 <p><b>Interno</b> <b>8,90</b></p> <p><b>PINZA BECCHI PIEGATI 90° SEEGER</b> Chrome vanadium, 170 mm Interno 10047703 € 8,90 Esterno 10047704 € 8,90</p>	 <p><b>2,75</b></p> <p><b>PINZA FUSTELLATRICE</b> 10038726</p>	 <p><b>180 mm</b> <b>3,40</b></p> <p><b>PINZA AUTOBLOCCANTE GRIP</b> 180 mm 10003091 € 3,40 250 mm 10003092 € 3,70</p>	 <p><b>240 mm</b> <b>2,90</b></p> <p><b>PINZA POLIGRIP</b> 240 mm 10003093 € 2,90 240 mm 10003094 € 4,90 300 mm 10013420 € 6,90</p>
 <p><b>Beta</b> <b>18,90</b></p> <p><b>PINZA POLIGRIP</b> Chrome vanadium, 240 mm 10003249</p>	 <p><b>15,90</b></p> <p><b>PINZA POLIGRIP</b> 240 mm, con bloccaggio 10034424</p>	 <p><b>7,90</b></p> <p><b>TAGLIACAVI PER CAVI IN ACCIAIO</b> 8", Ø6 mm 10029099</p>	 <p><b>Frontale</b> <b>3,20</b></p> <p><b>TRONCHESI</b> 160 mm taglio frontale 10003100 € 3,20 160 mm taglio diagonale 10003101 € 4,90 180 mm taglio diagonale 10003102 € 6,90</p>	 <p><b>Beta</b> <b>19,90</b></p> <p><b>TRONCHESI</b> Chrome vanadium 160 mm, taglio diagonale, manico in bimeriale 10042888</p>	 <p><b>125 mm</b> <b>26,90</b></p> <p><b>TRONCHESI</b> Chrome vanadium 125 mm taglio diagonale 10022155 € 26,90 Beta, 120 mm taglio frontale 10022156 € 26,90</p>
 <p><b>Beta</b> <b>3,40</b></p> <p><b>TENAGLIA PER FALEGNAME</b> 200 mm 10003109</p>	 <p><b>220 mm</b> <b>4,90</b></p> <p><b>TENAGLIA PER CEMENTISTA</b> 220 mm 10003110 € 4,90 250 mm 10034427 € 4,90</p>	 <p><b>Beta</b> <b>12,90</b></p> <p><b>TENAGLIA PER CEMENTISTA</b> 250 mm 10022161</p>	 <p><b>5,50</b></p> <p><b>CESOIA MULTIUSO</b> 190 mm, acciaio inox 10038728</p>	 <p><b>220 mm</b> <b>8,90</b></p> <p><b>CESOIA PER LATTONIERI</b> Manico plastificato 220 mm 10034434 € 8,90 240 mm 10034436 € 9,90</p>	 <p><b>STANLEY</b> <b>Sinistra</b> <b>14,90</b></p> <p><b>CESOIA DEMOLTIPLICATA</b> 250 mm Sinistra 10003297 € 14,90 Dritta 10003298 € 14,90 Destra 10003299 € 14,90</p>
 <p><b>Beta</b> <b>17,90</b></p> <p><b>CESOIA</b> Doppia leva, 250 mm 10003253</p>	 <p><b>8,40</b></p> <p><b>CESOIA RODITRICE</b> A 2 posizioni 10029101</p>	 <p><b>1-3,2 mm</b> <b>3,90</b></p> <p><b>PINZA SPELAFILI</b> Automatica 1-3,2 mm 10003106 € 3,90 Professionale 10003107 € 9,90</p>	 <p><b>1,5-10 mm</b> <b>39,90</b></p> <p><b>PINZA PER CAPICORDA NON ISOLATI</b> 1,5-10 mm 10034441 € 39,90 10-16 mm 10034443 € 39,90 Isolati 0,25/6 mm 10034438 € 39,90</p>	 <p><b>5,90</b></p> <p><b>PINZA SERRAPLUG</b> Rete dati 4P/6P/8P, con tagliacavo 10069032</p>	

4x5 mm  
**100**

### CHIAVE FISSA

Chrome vanadium

4x5 mm	12087769	€ 1,00
6x7 mm	10002945	€ 1,10
8x9 mm	10002946	€ 1,30
10x11 mm	10002947	€ 1,70
12x13 mm	10002948	€ 2,00
14x15 mm	10002949	€ 2,20
16x17 mm	10002950	€ 2,70
18x19 mm	10002951	€ 3,30
20x22 mm	10002952	€ 3,80
21x23 mm	10002953	€ 4,50
24x27 mm	10002954	€ 5,50
25x28 mm	10002955	€ 5,60
30x32 mm	10002956	€ 6,40

6x7 mm  
**290**

### CHIAVE FISSA

Chrome vanadium

6x7 mm	10017169	€ 2,90
8x9 mm	10017170	€ 3,30
10x11 mm	10017171	€ 3,60
12x13 mm	10017172	€ 4,20
14x15 mm	10017173	€ 4,80
16x17 mm	10017174	€ 5,40
18x19 mm	10017175	€ 6,60
20x22 mm	10017176	€ 7,80
21x23 mm	10017177	€ 8,90
24x26 mm	10017178	€ 9,90
25x28 mm	10017179	€ 10,90
30x32 mm	10017180	€ 13,90
34x36 mm	10013674	€ 29,90

6 mm  
**110**

### CHIAVE COMBINATA SEMPLICE

Chrome vanadium

6 mm	10002958	€ 1,10
7 mm	10002959	€ 1,30
8 mm	10002960	€ 1,60
9 mm	10002961	€ 1,80
10 mm	10002962	€ 2,00
11 mm	10002963	€ 2,20
12 mm	10002964	€ 2,40
13 mm	10002965	€ 2,60
14 mm	10002966	€ 2,80
15 mm	10002967	€ 3,00
16 mm	10002968	€ 3,30
17 mm	10002969	€ 3,50
18 mm	10002970	€ 3,80
19 mm	10002971	€ 4,10
20 mm	10002972	€ 4,40
21 mm	10002973	€ 4,90
22 mm	10002974	€ 5,50
23 mm	10002975	€ 5,90
24 mm	10002976	€ 6,50
25 mm	10002977	€ 6,90
26 mm	10002978	€ 7,50
27 mm	10002979	€ 8,00
28 mm	10002980	€ 8,50
29 mm	10002981	€ 9,50
30 mm	10002982	€ 11,00
32 mm	10002983	€ 12,00
36 mm	10013675	€ 13,50

6 mm  
**890**

**STANLEY**

### CHIAVE COMBINATA CRICCHETTO

Chrome vanadium

6 mm	12087804	€ 8,90
7 mm	12087805	€ 9,50
8 mm	12087806	€ 9,90
9 mm	12087807	€ 10,90
10 mm	12087808	€ 11,90
11 mm	12087809	€ 12,90
12 mm	12087810	€ 13,50
13 mm	12087811	€ 13,90
14 mm	12087812	€ 14,50
15 mm	12087813	€ 14,90
16 mm	12087814	€ 15,50
17 mm	12087815	€ 15,90
18 mm	12087816	€ 16,90
19 mm	12087817	€ 17,90
21 mm	12087818	€ 20,90
22 mm	12087819	€ 22,90

6 mm  
**440**

### CHIAVE COMBINATA

Chrome vanadium

6 mm	10017181	€ 4,40
7 mm	10017182	€ 4,60
8 mm	10017184	€ 4,90
9 mm	10017187	€ 5,20
10 mm	10017188	€ 5,80
11 mm	10017189	€ 6,10
12 mm	10017190	€ 6,60
13 mm	10017191	€ 7,10
14 mm	10017192	€ 7,70
15 mm	10017193	€ 8,20
16 mm	10017194	€ 8,80
17 mm	10017195	€ 9,30
18 mm	10017196	€ 9,90
19 mm	10017201	€ 10,40
20 mm	10017203	€ 10,90
21 mm	10017206	€ 11,50
22 mm	10017209	€ 11,90
23 mm	10017211	€ 12,50
24 mm	10017213	€ 12,90
25 mm	10017215	€ 13,50
26 mm	10017221	€ 13,90
27 mm	10017223	€ 14,50
28 mm	10017224	€ 15,50
29 mm	10017226	€ 16,90
30 mm	10017229	€ 17,90
32 mm	10017230	€ 19,90

6x7 mm  
**220**

### CHIAVE POLIGONALE

Chrome vanadium

6x7 mm	10003016	€ 2,20
8x9 mm	10003017	€ 2,40
10x11 mm	10003018	€ 2,60
12x13 mm	10003019	€ 2,80
14x15 mm	10003020	€ 3,00
16x17 mm	10003021	€ 3,50
18x19 mm	10003022	€ 4,00
20x22 mm	10003023	€ 5,00
21x22 mm	10034432	€ 6,90
21x23 mm	10003024	€ 6,00
24x27 mm	10003025	€ 7,00
25x28 mm	10003026	€ 8,00
30x32 mm	10003027	€ 9,00

6x7 mm  
**550**

### CHIAVE POLIGONALE

Chrome vanadium

6x7 mm	10017231	€ 5,50
8x9 mm	10017232	€ 5,90
10x11 mm	10017233	€ 6,50
12x13 mm	10017234	€ 7,50
14x15 mm	10017236	€ 8,50
16x17 mm	10017238	€ 9,50
18x19 mm	10017240	€ 10,50
20x22 mm	10017241	€ 11,50
21x23 mm	10017242	€ 12,50
24x26 mm	10017243	€ 14,50
25x28 mm	10017244	€ 16,50
30x32 mm	10017245	€ 20,50
34x36 mm	10013676	€ 29,90

150 mm  
**590**

### CHIAVE A RULLINO

Chrome vanadium

150 mm, Fumasi	10034411	€ 5,90
190 mm, Fumasi	10058311	€ 15,90
250 mm	10003044	€ 4,90
250 mm, Fumasi	10034414	€ 9,90
250 mm, Stanley	10003286	€ 12,95
375 mm, Fumasi	10034416	€ 29,90
450 mm, Fumasi	10034417	€ 45,90

**690**

### 8 CHIAVI

Combinare semplici, 7-17 mm, chrome vanadium 10075723

**1090**

### 8 CHIAVI POLIGONALI

6x7-20x22 mm, chrome vanadium 10075726

**990**

### 3 CHIAVI A RULLINO

Chrome vanadium, 150-200-250 mm 10039225

1/4"  
**590**

### CHIAVE A CRICCHETTO

Chrome vanadium

1/4"	10060449	€ 5,90
1/2"	10060450	€ 8,90
Beta 1/2"	10003228	€ 31,90

**1490**

### 5 CHIAVI A CRICCHETTO

chrome vanadium 10025131

**690**

### 5 CHIAVI A PIPA

Chrome vanadium, 8-17 mm 10002985

**2990**

### 5 CHIAVI COMBINATE A CRICCHETTO

Chrome vanadium, 8-17 mm 10039189

**6590**

### 6 CHIAVI COMBINATE A CRICCHETTO SNODATE

Chrome vanadium, 8-19 mm 10003277

6x7 mm  
**130**

### CHIAVE TUBO DOPPIA

Chrome vanadium

6x7 mm	10003029	€ 1,30
8x9 mm	10003030	€ 1,40
10x11 mm	10003031	€ 1,50
12x13 mm	10003032	€ 1,60
14x15 mm	10003033	€ 1,70
16x17 mm	10003034	€ 1,90
18x19 mm	10003035	€ 2,20
20x22 mm	10003036	€ 2,40
21x23 mm	10003037	€ 2,60
24x26 mm	10003038	€ 2,80
25x28 mm	10003039	€ 3,00
27x29 mm	10003040	€ 3,20

**790**

### 8 CHIAVI DOPPIE

Chrome vanadium, 6x7-20x22 mm 10003041

**590**

### SET 26 PEZZI

Cacciavite, bit e bussole 10074815



## CHIAVI E BUSSOLE

8 mm  
150

### CHIAVE A BUSSOLA

Chrome vanadium 1/2"

8 mm	12087825	€ 1,50	18 mm	10003002	€ 2,40
9 mm	12087826	€ 1,55	19 mm	10003003	€ 2,50
10 mm	10002994	€ 1,60	20 mm	10003004	€ 2,60
11 mm	10002995	€ 1,70	21 mm	10003005	€ 2,70
12 mm	10002996	€ 1,80	22 mm	10003006	€ 2,80
13 mm	10002997	€ 1,90	23 mm	10003007	€ 2,90
14 mm	10002998	€ 2,00	24 mm	10003008	€ 3,00
15 mm	10002999	€ 2,10	26 mm	10003009	€ 3,10
16 mm	10003000	€ 2,20	27 mm	10003010	€ 3,20
17 mm	10003001	€ 2,30	30 mm	10003011	€ 3,30
			32 mm	10003012	€ 3,40

F 1/2"  
390

### ADATTATORE BUSSOLE

Chrome vanadium

F 1/2" - M 3/4"

10016017 € 3,90

F 3/4" - M 1/2"

10016014 € 3,90

F 3/8" - M 1/2"

12086960 € 2,90

1/4"  
290

### SNODO CARDANICO

Chrome vanadium

1/4"

10002991 € 2,90

1/2"

10002992 € 3,90

125 mm  
190

### PROLUNGHE

1/2"

Chrome vanadium

125 mm

10002989 € 1,90

250 mm

10002990 € 2,90

390

### PROLUNGA FLESSIBILE

150 mm, attacco quadro con imbocco portainseriti, 1/4" chrome vanadium

10038743

390

### CHIAVE A "T" SNODATA

Chrome vanadium, per candele auto, Ø21 mm, lunghezza 500 mm

10032021

1/4", 12 pz  
990

### BUSSOLE

Chrome vanadium

1/4", 12 pz, 4-14 mm

10038727 € 9,90

1/2", 10 pz, 10-19 mm

10038721 € 19,90



2295

### SET 10 PEZZI

Chrome vanadium, cricchetto da 1/4" e 9 bussole 10003281



990

### SET 20 PEZZI

Cricchetto 3/8" e 1/4" e adattatore 10038741



8 mm  
1290

### CHIAVE A "T"

Chrome vanadium, con bussola snodata

8 mm

10050611 € 12,90

10 mm

10050612 € 13,90

12 mm

10050613 € 14,90

13 mm

10050614 € 15,90

14 mm

10050615 € 16,90

17 mm

10050616 € 17,90

19 mm

10050617 € 18,90

22 mm

10050618 € 19,90

1/2"  
2990

### CHIAVE DINAMOMETRICA

Chrome vanadium

1/2" 28-210 Nm

10002988 € 29,90

1/2" Wurth

40-200 Nm

12084038 € 139,00

3/8" 5-25 Nm

12084035 € 27,90

290

### CHIAVE UNIVERSALE MULTIUSO

Per contatori gas, chrome vanadium 10023884



490

### CHIAVE A CROCE

Chrome vanadium, 17-19-21-23 mm

10003042



7990

### SET 14 BUSSOLE

Chrome vanadium, 3/4", con valigetta 10017027



990

### 6 CHIAVI A "T"

Esagonali, chrome vanadium, T10, T15, T20, T25, T30, T40, finitura satinata 10060455



990

### 6 CHIAVI A "T"

Esagonali, chrome vanadium, 2x75, 2,5x75, 3x100, 5x150, 6x150, 8x200 10060454



34900

### VALIGETTA 30 CHIAVI A BUSSOLA

Chrome vanadium, con 5 accessori 10021332



7990

### VALIGETTA 94 PEZZI

Chrome vanadium, 43 bussole, 3 prolunghe, 2 impugnature a T, 2 raccordi, 2 chiavi a cricchetto, 2 bussole a candela, 3 chiavi esagonali, 1 portainseriti, 17 inserti montati su bussole, 15 inserti, 1 adattatore, 1 portainseriti, 1 adattatore e 1 prolunga flessibile 10030032



1990

### SET 30 PEZZI

Chrome vanadium, cricchetto da 1/4", 12 bit, 12 bussole e 5 accessori 10002993



8 pz  
129

### BRUGOLE

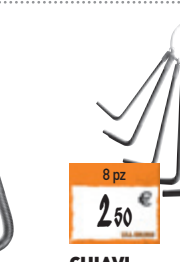
Chrome vanadium

8 pezzi, 1,5-6 mm

10014933 € 1,29

9 pezzi, 1,5-10 mm

10003013 € 4,90



8 pz  
250

### CHIAVI A BRUGOLA TORX

Chrome vanadium

8 pezzi, T9-T40

10015958 € 2,50

9 pezzi, T10-T50

10003015 € 5,90



690

### 9 CHIAVI A BRUGOLA

Chrome vanadium, 1,5-10 mm, testa sferica

10003014



8 pz  
890

### CHIAVI A BRUGOLA CROMATE

Chrome vanadium

8 pezzi, 2-10 mm

10020712 € 8,90

9 pezzi, 1,5-10 mm, testa sferica

10018875 € 23,90



690

### 8 CHIAVI A BRUGOLA

Chrome vanadium, 1,5-8 mm, brunite

10015755



990

### 16 CHIAVI A BRUGOLA E TORX

Chrome vanadium

10025130

# MOTORIZZATO



## MOTOSEGHE



139,00 €

### MOTOSEGA 35,8 CC DA POTATURA

PG3612, potenza 1,5 kW, lunghezza barra 30 cm, lubrificazione automatica, passo catena 3/8", 45 maglie, capacità serbatoio olio 0,23 lt, capacità serbatoio carburante 0,16 lt, peso 3,5 kg 10041316



139,00 €

### MOTOSEGA 39,6 CC

PG4020, Euro 2, carburatore Walbro, potenza 1,5 kW, lunghezza barra 40 cm, passo catena Oregon 3/8", 56 maglie, capacità serbatoio olio 0,24 lt, capacità serbatoio carburante 0,41 lt, peso 4,3 kg 10041318



149,00 €

### MOTOSEGA 35 CC

CS35S, potenza 1,4 kW, lunghezza barra 35 cm, lubrificazione catena automatica, passo catena 3/8", spessore 1,3 mm, 52 maglie, capacità serbatoio carburante 250 ml, capacità serbatoio olio 150 ml, sistema antivibrante, freno catena a doppia azione, primer, soft start, pompa carburante, peso 4,6 kg 10071652



169,00 €

### MOTOSEGA 49,8 CC

PG5020, potenza 2 kW, pompa olio automatica e regolabile, carburatore Walbro, barra e catena Oregon, lunghezza barra 45 cm, passo catena 325 mm, 72 maglie, capacità serbatoio olio 0,26 lt, capacità serbatoio carburante 0,52 lt, peso 4,9 kg 10040619



189,00 €

### MOTOSEGA 42 CC

CS42S, potenza motore 1,5 kW, lunghezza barra 40 cm, lubrificazione catena automatica, passo catena 3/8", spessore 1,3 mm, 56 maglie, capacità serbatoio carburante 300 ml, capacità serbatoio olio 200 ml, soft start, pompa carburante, peso 5,5 kg 10071653



64,90 €

### POTATORE TELESCOPICO

YT4308EL, potenza 0,75 kW, lunghezza barra 25 cm, asta in fibra di vetro estensibile 155-270 cm, capacità serbatoio 200 ml, peso 3,4 kg 10041302

## ELETTROSEGHE



74,90 €

### ELETTROSEGA 2200 W

PG2240EL, lunghezza barra 40 cm, passo catena 3/8", capacità serbatoio olio 0,12 lt, peso 5,2 kg 12082070



112,90 €

### ELETTROSEGA 2000 W

CSE 2040, lunghezza barra 40 cm, 56 maglie, capacità serbatoio olio 0,24 lt, peso 4,3 kg, sistema tendicatena e freno catena meccanico inerziale, in dotazione: catena di ricambio 10048427





## SOFFIATORI

44<sup>90</sup> €

**SOFFIATORE/ASPIRATORE/  
TRITURATORE 3000 W**  
PG 3000 BL EL, 200 V, velocità  
aria 160>270 km/h, capacità sacco  
di raccolta 40 lt, volume aria  
max 13 m³/min, avviamento con  
pulsante di sicurezza, peso 4,2 kg,  
in dotazione: cinghia tracolla  
10057350



109<sup>00</sup> €

**SOFFIATORE/ASPIRATORE 25,4 CC**  
PVB 026, velocità aria soffiata 270 km/h,  
capacità di aspirazione 10,2 m³/min,  
capacità sacco 40 lt, potenza 65 W  
10074371



136<sup>00</sup> €

**SOFFIATORE 26 CC**  
GB322, velocità aria soffiata max 322 km/h,  
volume aria 400 cfm, peso 4,8 kg  
12085581



**MCCULLOCH**

199<sup>00</sup> €

**SOFFIATORE A SPALLA 56,5 CC**

EB 600 A, motore 2 tempi, accensione elettronica, carburatore a membrana,  
velocità aria max 350 km/h, volume aria max 18 m³/min, capacità sacco  
di raccolta 35 lt, zaino ergonomico, impugnatura con comandi integrati,  
sistema antivibrante, peso 11 kg  
10041335



## BIOTRITURATORI

159<sup>00</sup> €

**BIOTRITURATORE  
2800 W**  
PG 2800 EL, 2800 W,  
220 V, Ø taglio max 45 mm,  
capacità sacco di raccolta  
50 lt, peso 28 kg, silenziato,  
telaio in termoplastica  
e acciaio, ruote posteriori  
e maniglia  
10057349



## SPACCALEGNA

229<sup>00</sup> €

**SPACCALEGNA 2200 W**

Tensione di rete 220-240 V, frequenza 50 Hz, max 5 t, lunghezza del tronco 200-520 mm,  
tronco Ø50-250 mm, serbatoio olio 3,5 lt, olio idraulico sintetico 46, valutazione corto circuito  
1 kA, grado di protezione IP54, massima pressione idraulica 20,6 Mpa,  
dimensioni 116x42,5x61 cm, con gabbia di sicurezza, peso 50 kg  
12089525



## ACCESSORI

A partire da  
8<sup>90</sup> €

**CATENA**  
Passo 3/8" mini, spessore 1,3 mm,  
n° maglie da 39 a 64  
10073417/10030074/10061826/10026361/62  
/63/64/10070118/10026365/66/67/68/  
10029324



12"  
14<sup>90</sup> €

**BARRA LAMINATA**  
Per motosega  
12" 10069217 € 14,90  
14" 10069218 € 15,90  
16" 10069220 € 16,90  
18" 10069221 € 29,90



16<sup>90</sup> €

**BARRA LAMINATA**  
Per motosega  
McCulloch CS380, 16"  
10069219



108x3,2x23 mm  
4<sup>90</sup> €

**MOLA PER  
AFFILACATENE**  
108x3,2x23 mm  
10029448 € 4,90  
145x3,2x23 mm  
10029450 € 9,90



Ø108 mm

29<sup>90</sup> €

**AFFILACATENE**  
Ø108 mm, 85 W  
10029447 € 29,90  
Ø145 mm,  
professionale, 230 W  
10029449 € 99,90



# POMPE A IMMERSIONE E DI SUPERFICIE

ACQUE PULITE



2990 €

## POMPA SOMMERSA 250 W

612007, profondità d'immersione max 5 m, prevalenza max 6 m, portata max 83,3 lt/min, dimensione max aspirazione corpi solidi 5 mm, Ø attacchi tubo mandata 1" - 1 1/4", peso 3,81 kg, cavo alimentazione 10 m 10041488



4990 €

## POMPA SOMMERSA 550 W

612012, profondità d'immersione max 7 m, prevalenza max 8 m, portata max 150 lt/min, dimensione max aspirazione corpi solidi 5 mm, Ø attacchi tubo mandata 1" - 1 1/4", peso 4,6 kg, cavo alimentazione 10 m 10058159



9990 €

## POMPA SOMMERSA 350 W

JDX 350, profondità d'immersione max 5 m, prevalenza max 7,5 m, portata max 150 lt/min, dimensione max aspirazione corpi solidi 2 mm, Ø attacchi tubo mandata 1 1/4", peso 4,32 kg, acciaio inox, svuotamento completo 10024051



12990 €

## POMPA SOMMERSA 1000 W

500364, profondità d'immersione max 7 m, prevalenza max 40 m, portata max 108 lt/min, dimensione max aspirazione corpi solidi 1 mm, Ø attacchi tubo mandata 1", peso 4,85 kg 10041489



14990 €

## POMPA SOMMERSA 250 W

BEST ONE MA, profondità d'immersione max 5 m, prevalenza max 8,3 m, portata max 170 lt/min, dimensione max aspirazione corpi solidi 10 mm, Ø attacchi tubo mandata 1 1/4", peso 4,6 kg, acciaio inox AISI304 10063787



26990 €

## POMPA SOMMERSA 1100 W

4WN4-14/1,1M, profondità d'immersione max 150 m, prevalenza max 93 m, portata max 100 lt/min, dimensione max aspirazione corpi solidi 10 mm, Ø attacchi tubo mandata 1 1/4", peso 14,4 kg, per pozzi profondi, acciaio inox, giranti flottanti, resistente all'abrasione, supporti superiori ed inferiori realizzati per garantire elevata robustezza e durabilità 10063789



30990 €

## POMPA SOMMERSA 750 W

IDROGO M40-10, profondità d'immersione max 20 m, prevalenza max 54,1 m, portata max 80 lt/min, dimensione max aspirazione corpi solidi 10 mm, Ø attacchi tubo mandata 1 1/4", peso 16 kg, acciaio inossidabile AISI304, doppia tenuta meccanica con camera interposta ad olio, 20 m di cavo di alimentazione, installazione orizzontale, verticale flottanti, resistente all'abrasione, supporti superiori ed inferiori realizzati per garantire elevata robustezza e durabilità 10063790



Per pompa 1 HP

2995 €

## QUADRO COMANDO

Per motore elettrico con alimentazione monofase, interruttore bipolare luminoso, protezione del motore tramite disgiuntore termico con ripristino manuale, condensatore di serie, in scatola in ABS, grado di protezione IP54

Per pompa 1 HP 10063792 € 29,95

Per pompa 1,5 HP 10063793 € 29,95



9990 €

## QUADRO COMANDO LIVELLO

Per pompa 0,55-3 HP, senza condensatore, range protezione 2-18 A, selettore per pressostato o galleggiante di minima o nel caso di sonde per riempimento o svuotamento, protezione elettronica regolabile in corrente, fusibile protezione motore, grado di protezione IP50, peso 1,5 kg 10063794

DI SUPERFICIE

WORTEX

12990 €

## POMPA CON AUTOCLAVE 750 W

COMBI 100-25, prevalenza max 45 m, portata max 60 lt/min, gruppi di pressurizzazione a funzionamento automatico realizzati con elettropompe jet autoadescanti, profondità d'aspirazione manometrica 8 m, peso 24,5 kg 10005188



19990 €

## MOTOPOMPA 4 TEMPI 208 CC

Portata max 466 lt/min, prevalenza max 32 m, profondità d'aspirazione 7,5 m, raccordo di aspirazione e mandata 50 mm/2", capacità serbatoio 3,5 lt, peso 23 kg 10058168





## ACQUE SPORCHE

**3990** €  
U.S.A. BRUNO



### POMPA SOMMERSA 400 W

612010, profondità d'immersione max 6 m, prevalenza max 6 m, portata max 150 lt/min, dimensione max aspirazione corpi solidi 25 mm, Ø attacchi tubo mandata 1"-1 1/4", peso 4,12 kg, lunghezza cavo 10 m  
10041497

**7990** €  
U.S.A. BRUNO



### POMPA SOMMERSA 1000 W

500363, profondità d'immersione max 7 m, prevalenza max 11 m, portata max 233 lt/min, dimensione max aspirazione corpi solidi 25 mm, Ø attacchi tubo mandata 1"-1 1/2", peso 6,5 kg, lunghezza cavo 10 m  
10041499



**14900** €  
U.S.A. BRUNO



### POMPA SOMMERSA 1000 W

LM TF 1000/S, profondità d'immersione max 5 m, prevalenza max 11 m, portata max 300 lt/min, dimensione max aspirazione corpi solidi Ø25 mm, motore acciaio inox girante in ottone, Ø attacchi tubo mandata 1 1/4", peso 8 kg  
10058164



**20900** €  
U.S.A. BRUNO

### POMPA SOMMERSA 550 W

RIGHT, profondità d'immersione max 10 m, prevalenza max 7,8 m, portata max 240 lt/min, dimensione max aspirazione corpi solidi 35 mm, Ø attacchi tubo mandata 1 1/2", peso 11,2 kg, acciaio inossidabile AISI304, protezione termoamperometrica a riarmo automatico, doppia tenuta meccanica con camera d'olio  
10063796



Per fosse biologiche

**WORTOX**

**29900** €  
U.S.A. BRUNO

### POMPA SOMMERSA 1100 W

PROFI 100VS, profondità d'immersione max 10 m, prevalenza max 9,5 m, portata max 350 lt/min, dimensione max aspirazione corpi solidi 30 mm, Ø attacchi tubo mandata 2", peso 19 kg  
10024055



**41900** €  
U.S.A. BRUNO

### POMPA SOMMERSA 1100 W PER POZZI NERI

DW VOX M150A, girante vortex, profondità d'immersione max 10 m, prevalenza max 13,1 m, portata max 700 lt/min, dimensione max aspirazione corpi solidi 50 mm, Ø attacchi tubo mandata 1 1/2", peso 19,4 kg, acciaio inossidabile AISI304, protezione termoamperometrica a riarmo automatico, doppia tenuta meccanica con camera d'olio  
10063798



## DI SUPERFICIE

**6990** €  
U.S.A. BRUNO



### POMPA PERIFERICA 370 W

PRA 050 M, prevalenza max 40 m, portata max 35 lt/min, profondità d'aspirazione max 4 m, pressione max 6 bar, peso 5,6 kg, protezione termoamperometrica a riarmo automatico incorporata, struttura in ghisa e girante in ottone, Ø attacco tubo aspirazione e mandata 1"  
10063799

**11590** €  
U.S.A. BRUNO



### POMPA PERIFERICA 550 W

AGA 0.75 M, prevalenza max 45 m, portata max 50 lt/min, profondità d'aspirazione max 8 m, pressione max 6 bar, peso 12,5 kg, autoadescente, struttura in ghisa e girante in noryl, Ø attacco tubo aspirazione e mandata 1"  
10063800

**12800** €  
U.S.A. BRUNO



### POMPA PERIFERICA 750 W

AGA 1.00M, prevalenza max 47,5 m, portata max 60 lt/min, profondità d'aspirazione max 8 m, pressione max 6 bar, peso 13,8 kg, autoadescente, struttura in ghisa e girante in noryl, Ø attacco tubo aspirazione e mandata 1"  
10063801



**12500** €  
U.S.A. BRUNO



### POMPA CENTRIFUGA 440 W

COMPACT/A AM/6, prevalenza max 30,7 m, portata max 80 lt/min, profondità d'aspirazione max 5 m, pressione max 10 bar, peso 13,8 kg, struttura in ghisa, acciaio e stadi in ppe+ps rinforzato con fibra di vetro, Ø attacco tubo aspirazione e mandata 1"  
10063802

**12990** €  
U.S.A. BRUNO



### ELETTROPOMPA CENTRIFUGA PMC 5 1400 W

MULTI G-5, prevalenza max 55 m, portata max 100 lt/min, profondità d'aspirazione max 7 m, pressione max 10 bar, peso 13,8 kg, Ø tubo aspirazione e mandata 1", in ghisa e acciaio  
10024056

**24900** €  
U.S.A. BRUNO



### POMPA CENTRIFUGA 1100 W

CDA/B 1.50M, prevalenza max 50,8 m, portata max 100 lt/min, profondità d'aspirazione max 5 m, pressione max 10 bar, peso 27 kg, struttura in ghisa e giranti in ottone, Ø attacco tubo aspirazione 1 1/4" e mandata 1", protezione termoamperometrica a riarmo automatico incorporata  
10063804

# SPECIALE PREZZI STOCK!

## IN QUANTITÀ LIMITATE



- + 2 batterie al litio
- + Valigetta con 70 accessori

**Makita**

**219,00 €**  
IVA INCLUSA

**TRAPANO BATTENTE 18 V LITIO**  
HP457 DWEX4, 1,5 Ah, mandrino 13 mm, ricarica in 1 ora, velocità a vuoto 0-400-1400 giri/min, percussioni 0-6000-21000 colpi/min, peso 1,7 kg, in dotazione: caricabatteria 42724

**SOLO 100 PEZZI**



**STANLEY**

**169,00 €**  
IVA INCLUSA

**SALDATRICE INVERTER**  
Sirio 170, 160 A, potenza di spunto max 5 kW, potenza assorbita al 60% 2 kW, collegabile ai generatori, dimensione 590x200x425 mm, peso 3,1 kg, in dotazione: casco Stanley elettronico DIN 11, martospazzola, maschera saldatura, pinza massa, pinza porta elettrodo, vetrino DIN 11 83753

**SOLO 80 PEZZI**



**SKIL**

**24,90 €**  
IVA INCLUSA

**SMERIGLIATRICE 600 W 115 MM**  
9006, velocità 12000 giri/min, disco Ø115 mm, peso 1,6 kg, in dotazione: coprimola, impugnatura laterale, chiave di servizio, cricchetto, set di flange, manuale di istruzioni 89762

**SOLO 125 PEZZI**



- + 2 batterie al litio
- + Valigetta con 80 accessori

**Makita**

**109,90 €**  
IVA INCLUSA

**TRAPANO A PERCUSSIONE 710 W**  
HP1631X100, velocità max 0-3200 giri/min, percussione 0-48000 colpi/min, mandrino autoserrante Ø13 mm (1/2" X 20 F), capacità foro: metallo Ø13 mm, legno Ø30 mm, cemento Ø16 mm, selettore per esclusione percussione, interruttore elettronico, impugnatura laterale rivestita in gomma, peso 2,1 kg, in dotazione: mandrino autoserrante e impugnatura laterale 67105

**SOLO 120 PEZZI**



- + 2 batterie al litio
- + Valigetta con 24 accessori

**Makita**

**199,00 €**  
IVA INCLUSA

**TRAPANO AVVITATORE 10,8 V E AVVITATORE A MASSA BATTENTE 10,8 V**  
Avvitatore a percussione: HP330DWE, capacità max foratura: legno 21 mm, acciaio 10 mm, muratura 8 mm, velocità a vuoto 0-350/0-1300 giri/min, peso 1,1 kg  
Avvitatore massa battente: TD090DWE, velocità a vuoto 0-2400 giri/min, capacità viti standard 4-8 mm, bulloni 5-12 mm, viti a tensione 5-10 mm, viti grezze 22-90 mm, percussioni 0-3000 colpi/min, peso 900 g, in dotazione: caricabatterie 71186

**SOLO 200 PEZZI**



**BOSCH**

**129,90 €**  
IVA INCLUSA

**TASSELLATORE 650 W + SET PUNTE**  
GBH 2-20 D Professional, 1,7 J, percussioni max 4980 colpi/min, capacità foratura: legno 30 mm, acciaio 13 mm, calcestruzzo 20 mm, peso 2,3 kg, dotato di: set punte, impugnatura supplementare, asta di profondità e valigetta 74724

**SOLO 160 PEZZI**



**STAYER**

**149,00 €**  
IVA INCLUSA

**TRONCATRICE 1500 W**  
SC250W PRO, potenza 1500 W, lama Ø254 mm, velocità 3800 giri/min, profondità taglio: 45° 103x30 mm, 90° 155x77 mm, dimensione piano di lavoro 470x380 mm, peso 14,5 kg 84402

**SOLO 70 PEZZI**



# PREZZI STOCK! IN QUANTITÀ LIMITATE

**SOLO  
200  
PEZZI**

**59<sup>90</sup> €**

## BIDONE ASPIRATUTTO 36 LT

1400 W, fusto in polipropilene, aspirazione 258 m³/h, completo di: tubo flessibile 1,4 m x Ø36 mm, lancia piatta, tubo prolunga, inserto polveri/liquidi, spazzola, peso 13,5 kg 44161



**SOLO  
90  
PEZZI**

**69<sup>90</sup> €**

## VALIGETTA IN ALLUMINIO 110 PEZZI 90325



**SOLO  
90  
PEZZI**

**49<sup>90</sup> €**

## VALIGETTA 70 PEZZI CRICCHETTO Bussole da 1/2" e 1/4" chrome vanadium 90327



**SOLO  
100  
PEZZI**

**29<sup>90</sup> €**

## SCARPE BASSE ANTINFORTUNISTICHE Classe S1P, colore sabbia Numeri disponibili dal 36 al 47 80326/7/8/9/30/31/32/ 33/34/35/36/37



**wk**

**149<sup>90</sup> €**

## COMPRESSORE 8 BAR

1,5 hp, aria aspirata 160 lt/min, lubrificazione oil free, L280xP385xH495 mm, rumorosità 68 db(A), peso 8,5 kg, arrotolatore 10 m wall air 92289



**SOLO  
90  
PEZZI**

**199<sup>90</sup> €**

## GENERATORE 2800 W

ER2800, potenza continua (COP) 2300 W, peso 38 kg, capacità serbatoio 3,6 lt, autonomia 2,9 ore, benzina, monofase, motore 4 tempi, 615x450x465 mm 74582

**SOLO  
70  
PEZZI**



**SOLO  
350  
PEZZI**

**49<sup>90</sup> €**

## BATTERIA

S4 Linea blu, 52 Ah, spunto 540, L278xP175xH190 mm, peso 18 kg 63813



**BOSCH**

**79<sup>90</sup> €**

## COMPRESSORE 24 LT

Pole Position B20, 8 bar, 2 hp, velocità 2850 giri/min, lubrificato a olio, aria aspirata 190 lt/min, L560xP245xH570 mm, rumorosità 95 db(A), peso 21 kg 72689



**SOLO  
90  
PEZZI**

**Per potatura**

**74<sup>90</sup> €**

## MOTOSEGA 25,4 CC

Lunghezza barra 25 cm, motore 2 tempi, Euro 2, potenza 800 W, lubrificazione automatica, dente 0,50", 40 maglie, sistema antivibrante, passo catena 3/8", peso 3,8 kg 47920



**SOLO  
110  
PEZZI**

**109<sup>90</sup> €**



**SOLO  
300  
PEZZI**

## ELETTROSEGA 1900 W

CS405B, lunghezza barra 40 cm, 57 maglie, capacità serbatoio 200 ml, peso 4,7 kg, doppio sistema frenante 90326

**SOLO  
800  
PEZZI**

**RESA  
2 MANI**

**23<sup>90</sup> €**

## IDROPITTURA TRASPIRANTE AIR PAINT

Bianco, per interni, da diluire, resa 4-5 m² con 1 lt, 14 lt 53945



**FASSA  
BORTOLO**  
QUALITÀ PER L'EDILIZIA

**SOLO  
800  
PEZZI**

**RESA  
2 MANI**

**52<sup>90</sup> €**

## IDROPITTURA SUPERLAVABILE

Bianco, ideale per soggiorni e camere, resa 6-7 m² con 1 lt, da diluire

4 lt	04567	€ 17,90
14 lt	04568	€ 52,90



**BOERO**

**SOLO  
450  
PEZZI**

**240 €**

## 2 SILICONI ACRILICO HI- TECH SIGILL

Bianco, verniciabile, ideale per riempimento di crepe e correzione dei vari tipi di cemento, intonaco, murature, mattoni, pietra, legno e derivati, 280 ml 48121



**SOLO  
800  
PEZZI**

**450 €**

## SCHIUMA POLIURETANICA 1,0 TYTAN

750 ml, alto rendimento  
Manuale 90415 € 4,50  
Per pistola 90416 € 4,50



# PREZZI STOCK!

IN QUANTITÀ LIMITATE



+ A norma EN131



colombo

29,90 €

## SCALA COMPATTA 6 GRADINI

Alluminio, telaio in alluminio 40x24 mm ovalizzato, gradini antiscivolo in alluminio estruso, fissati al telaio con rullatura e senza rivetti, ampia piattaforma, piedini antiscivolo, altezza pedana 129 cm, peso 5,2 kg 82337



+ A norma EN131

colombo

50,90 €



## SCALA 7 GRADINI

Telaio in alluminio ovalizzato, sezione tubolare telaio anteriore 40x24 mm e posteriore 33x20 mm, gradini antiscivolo in alluminio estruso, ampia piattaforma, piedini antiscivolo, vaschetta portautensili ribaltabile, H pedana 150 cm, peso 6,7 kg 15588



SOLO 90 PEZZI

39,90 €



## ARMADIO PORTASCOPE

Resina, L68xP37,5xH163,5 cm, 2 ante, colore grigio/nero, un vano con ripiani e un vano libero a sviluppo verticale, montaggio a incastro, per uso interno ed esterno 88063

Disponibile anche:

Armadio basso, L68xP37xH85 cm	88065	€ 23,90
Tuttopiani	88064	€ 39,90



+ A norma EN14183



colombo

18,90 €

## SGABELLO 3 GRADINI

In acciaio, gradini antiscivolo, pedana H69 cm, telaio rettangolare 35x20 mm, peso 6,5 kg 51203



26,90 €

## CARRELLO DA TRASPORTO

Acciaio, ruote con cerchi in acciaio, pala ribaltabile 29x45 cm, maniglie di sicurezza, L68xP55xH116 cm, peso 9,3 kg 43699



SOLO 95 PEZZI

100 KG

100 KG

100 KG

100 KG

100 KG




34,90 €



## SCAFFALE 5 RIPIANI PLASTMECCANICA

Resina, L100xP40xH180 cm, colore nero, montaggio a incastro, per uso interno ed esterno 61323



SOLO 70 PEZZI

300 KG

300 KG

300 KG

300 KG

300 KG



50,90 €



## SCAFFALE 4 RIPIANI

Legno/metallo zincato, L160xP60xH180 cm, montaggio a incastro, per uso interno con sistema antigancio 50487



# PREZZI STOCK!

IN QUANTITÀ LIMITATE



## ADESIVO SUPERTECH ECO KERAKOLL

Grigio, 25 kg 56506



**3,20**  
Al m<sup>2</sup>

## PAVIMENTO STELLA 34x34 CM

Per interno, monocottura, pasta rossa, superficie liscia, cartone da 1,70 m<sup>2</sup>

	Al cartone	al m <sup>2</sup>
Grigio	36963	€ 5,44 € 3,20



**5,90**  
Al m<sup>2</sup>

## PAVIMENTO CAEMENTUM 30x60 CM

Per interno, pasta neutra, superficie opaca, cartone da cartone da 1,66 m<sup>2</sup>

	Al cartone	al m <sup>2</sup>
Grigio	97807	€ 9,79 € 5,90
Beige	97808	€ 9,79 € 5,90



**6,90**  
Al m<sup>2</sup>

## PAVIMENTO WOOD 17,3x62,5 CM

Per interno, gres porcellanato, superficie smaltata effetto legno, cartone da 1,47 m<sup>2</sup>

	Al cartone	al m <sup>2</sup>
Rovere	83161	€ 10,14 € 6,90

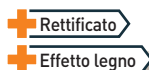


**6,90**  
Al m<sup>2</sup>

## PAVIMENTO WOOD 17,3x62,5 CM

Per interno, gres porcellanato, superficie smaltata effetto legno, cartone da 1,47 m<sup>2</sup>

	Al cartone	al m <sup>2</sup>
Larice	83159	€ 10,14 € 6,90



**12,90**  
Al m<sup>2</sup>

## PAVIMENTO XILO 20x120 CM

Per interno, gres porcellanato, superficie opaca, cartone da 1,44 m<sup>2</sup>

	Al cartone	al m <sup>2</sup>
White	92853	€ 18,58 € 12,90



**12,90**  
Al m<sup>2</sup>

## PAVIMENTO XILO 20x120 CM

Per interno, gres porcellanato, superficie opaca, cartone da 1,44 m<sup>2</sup>

	Al cartone	al m <sup>2</sup>
Beige	92854	€ 18,58 € 12,90

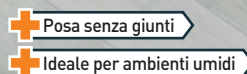


**5,95**  
Al m<sup>2</sup>

## PAVIMENTO LAMINATO ROVERE RUSTICO LISTA UNICA

Doghe 1285x192 mm, posa senza colla, cartone da 2,220 m<sup>2</sup>

	Al cartone	al m <sup>2</sup>
	65700	€ 13,21 € 5,95



**14,90**  
Al m<sup>2</sup>

## PAVIMENTO SPC ROVERE SBIANCATO LISTA UNICA

Doga 1290x173 mm, posa flottante senza colla, click riposizionabile, resistenza all'usura 0,30 mm, cartone da 2,901 m<sup>2</sup>

	Al cartone	al m <sup>2</sup>
	92050	€ 43,49 € 14,99

# PREZZI STOCK!

IN QUANTITÀ LIMITATE

SOLO  
400  
PEZZI

4,90 €  
10 W



## PROIETTORE LED

Bianco, 4000 K

10 W, 750 lumen	89664	€ 4,90
20 W, 1500 lumen	89666	€ 7,90
30 W, 2250 lumen	89668	€ 12,90
50 W, 3500 lumen	89670	€ 18,90

Disponibile anche nero

SOLO  
150  
PEZZI

16,90 €  
40 W, L120 cm



## PLAFONIERA STAGNA LED SMD PARKO

IP65

40 W, 3600 lumen, L120 cm	89168	€ 16,90
50 W, 4500 lumen, L150 cm	89169	€ 20,90
40 W, 3600 lumen, con sensore	89170	€ 21,90

SOLO  
250  
PEZZI



0,9 cm  
SPESSORE

9,95 €

## PANNELLO OSB 3

L250xH125 cm 90786

+ Possibilità di montaggio in serie



49,90 €

SOLO  
70  
PEZZI

## PENSILINA IN POLICARBONATO

Alveolare fumé, da esterno, L160xP120 cm, struttura in ABS, ideale per portoncini d'ingresso e finestre 35868



29,90 €

SOLO  
70  
PEZZI

## STRIP LED

Da esterno, luce RGB, 72 W, lunghezza 10 m, telecomando multifunzione, alimentatore certificato TUV/GS 90732

SOLO  
120  
PEZZI

+ Reversibile



99,00 €

## PORTA BATTENTE GIULIA

Per interno, superficie in microlaminato Evotek colore rovere grigio, finitura effetto graffiato orizzontale, coprifili piatti telescopici per pareti da 9,5 a 11,5 cm, H210 cm (maniglia venduta separatamente)

L70/80 cm 46308/09 € 99,00

SOLO  
80  
PEZZI



+ Cilindro Europeo

+ 12 punti di ancoraggio

399,00 €

## PORTONCINO BLINDATO YORK

L90xH210 cm, telaio decapato 18/10 saldato e verniciato marrone testa di moro, anta doppia lamiera coibentata, 2 rinforzi verticali 8/10 + 25/10, pannello interno melaminico bianco, pannello esterno pantografato in PVC, completo di: maniglia interna e maniglione esterno fisso, spioncino grandangolare, lama paraspiifferi, limitatore di apertura, 5 chiavi + chiave cantiere, trasmittanza termica 1,87 W/m²

DX/SX 63096/97 € 399,00





# PREZZI STOCK!

IN QUANTITÀ LIMITATE



**SOLO 110 PEZZI**

+ Reversibile

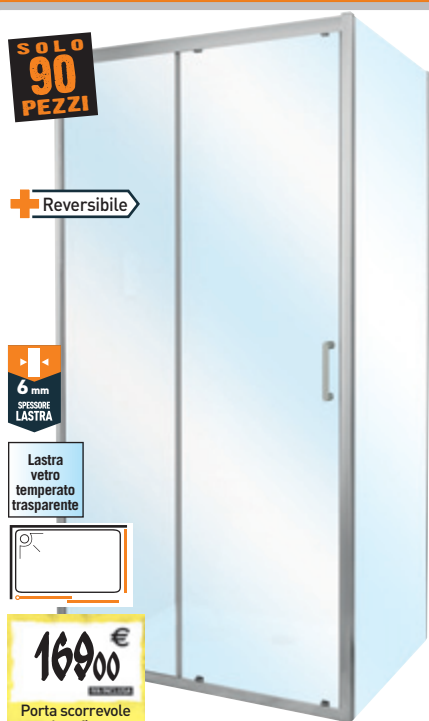
5 mm  
SPESORE  
LASTRA

Lastra  
vetro  
temperato  
serigrafato

**8900**

## BOX DOCCIA JOY

Estensibile (68,5-70)x(88,5-90) cm, profilo cromo, ante sganciabili, pomelli in plastica, chiusura magnetica, H190 cm 64314



**SOLO 90 PEZZI**

+ Reversibile

6 mm  
SPESORE  
LASTRA

Lastra  
vetro  
temperato  
trasparente

**16900**

Porta scorrevole  
e lato fisso

## COMPOSIZIONE BOX DOCCIA PLUS

Estensibile, profili cromo, ante sganciabili e scorrevoli, scorrimento su cuscinetti, maniglie in alluminio cromato, chiusura magnetica, H190 cm

<b>Porta scorrevole 117-119 cm</b>	88724	€ 110,00
<b>Lato fisso 77-79 cm</b>	88725	€ 59,00



**SOLO 600 PEZZI**

**3990**

## MISCELATORE LAVELLO MURIEL

Ottone cromato, cartuccia ceramica Ø40 mm, bocca alta, flessibile in acciaio F3/8" 66706

GETTI DOCCINO



**3500**

## SALISCENDI TEMPESTA NEW

Finitura cromo, asta doccia in acciaio inox cromato da 60 cm, doccino con bordo in silicone antiurto, flessibile in PVC lunghezza 17,5 cm con doppia graffatura, portata limitata a 9,5 lt/min 89622

GARANZIA 5 ANNI

**GROHE**

**SOLO 120 PEZZI**

GETTI DOCCINO



GETTI IDRO



**13900**

## COLONNA DOCCIA IDROMASSAGGIO FRAME

Struttura in alluminio, soffione integrato con ugelli anticalcare, getti in ottone con ugelli anticalcare, miscelatore con cartuccia ceramica Ø40 mm e deviatore di funzioni, supporto doccetta laterale in ABS, flessibile in acciaio inox 150 cm, finitura nero, flessibili di alimentazione in acciaio inox G1/2" x 60 cm, L22xP7,5xH171 cm, 9,2 kg 50564



GETTI DOCCINO



**690**

## KIT DOCCIA GUINEA

Struttura in ABS cromo, 3 getti anticalcare, supporto a muro in ABS, flessibile in acciaio doppia aggraffatura 150 cm 36906

**SOLO 180 PEZZI**



FABBRICAZIONE ITALIANA

GARANZIA 5 ANNI

GETTI DOCCINO



**13900**

+ Risparmio idrico  
+ Brillantezza inalterabile

**Huber**

## KIT DOCCIA PLANET

Miscelatore doccia monocomando da incasso con deviatore, corpo in ottone, cartuccia ceramica Ø40 mm, braccio tondo 39 cm, soffione tondo in acciaio inox 1/2" FxØ250 mm, doccetta 3 getti con sistema easy-clean, presa acqua con supporto in ottone 1/2" M, flessibile doccia silverflex lunghezza 150 cm 73033



**SOLO 100 PEZZI**

GETTI DOCCINO



GETTI IDRO



**13900**

## COLONNA DOCCIA IDROMASSAGGIO FRAME

Struttura in alluminio, soffione integrato con ugelli anticalcare, getti in ottone con ugelli anticalcare, miscelatore con cartuccia ceramica Ø40 mm e deviatore di funzioni, supporto doccetta laterale in ABS, flessibile in acciaio inox 150 cm, finitura nero, flessibili di alimentazione in acciaio inox G1/2" x 60 cm, L22xP7,5xH171 cm, 9,2 kg 50564



**4900**

## PIATTO DOCCIA CALIFORNIA

Acrylic, L72xP90xH5 cm, piletta Ø90 mm (venduta separatamente) 44671

**SOLO 165 PEZZI**



**9900**

## PIATTO DOCCIA MELITA

Resina minerale bianco, L120xP80xH3 cm, piletta Ø90 mm (venduta separatamente) 96919

**SOLO 165 PEZZI**

# PREZZI STOCK!

IN QUANTITÀ LIMITATE

SOLO  
120  
PEZZI

GETTI  
DOCCINO



99,00 €

Huber

## KIT IDROSCOPINO CON MISCELATORE

Ottone cromato, miscelatore ceramico con funzione acqua calda/fredda e supporto doccetta integrato in ottone cromato, rosone in ottone Ø70 mm, doccetta 1 getto in ottone cromato, flessibile metallico doppia aggiratura 120 cm 89621

SOLO  
70  
PEZZI

199,00 €

## MOBILE BAGNO SOSPESO EMMA

Truciolare nobilitato Promenade 1, base portalavabo L100xP46xH50 cm, 2 cassetti, lavabo in ceramica bianco L100xP46xH1,5 cm, specchio filo lucido L100xP2xH70 cm, lampada alogena inclusa 92068  
Disponibile anche colonna sospesa 2 ante, 3 ripiani interni, chiusura ammortizzata, L30xP30xH170 cm 51844 € 89,00

SOLO  
110  
SERIE

89,00 €

Serie completa

## SERIE SANITARI OPI

Vitreous, bianco Europa, scarico a pavimento (sedile wc escluso)

Lavabo, a colonna	88961	€ 23,00
Colonna	88962	€ 14,00
Bidet	88959	€ 26,00
Vaso	88957	€ 26,00

### Disponibile anche:

Vaso, scarico a parete	88960	€ 28,90
Sedile WC, bianco, cerniere acciaio	89454	€ 12,90

+ Radio

SOLO  
80  
PEZZI

GARANZIA  
4\* ANNI

5 mm  
SPESORE  
LASTRA



GETTI  
DOCCINO



GETTI IDRO



529,00 €

## CABINA DOCCIA IDROMASSAGGIO BLACK

Semicircolare, 95x95xH220 cm, profilo in alluminio grigio satinato, lastra in vetro temperato fumé spessore 5 mm, pannelli posteriori in vetro temperato nero spessore 5 mm, piatto doccia in acrilico con struttura in metallo, top in acrilico, pannello centrale in alluminio grigio satinato. Soffione centrale Ø25 cm in ABS, doccetta 3 funzioni in ABS con barra saliscendi, 6 getti idromassaggio orientabili anticalcare, miscelatore in metallo con cartuccia in ceramica, deviatore 3 funzioni. Completa di: pannello di controllo, radio, ventola di aspirazione, faretti LED, mensola in vetro temperato, sedile pieghevole 08622

\*2 anni di garanzia + altri 2 anni su tutte le nostre cabine idromassaggio se montate da centro assistenza tecnico autorizzato

SOLO  
90  
PEZZI

Savichem

89,00 €

## TERMOPATIO A GAS F13B

Potenza termica nominale min/max 5/13 kW, superficie riscaldata 100 m² (valore misurato in strutture con massimo 30% di spazio aperto), accensione piezoelettrica, combustibile GPL-Butano-Propano, consumo orario (min-max) 0,45/0,95 kg/h, in acciaio verniciato, top in acciaio inox, colore nero, compatibile con bombola da 15 kg, riflettore 81 cm con ruote, base H220xØ46 cm, peso 17 kg 84595

+ Pulizia automatica bruciatore  
+ Modalità funzionamento alta quota 1300 m

KEROSUN

118,90 €

## STUFA A PETROLIO ELETTRONICA LC 3000

Potenza termica nominale 3 kW, superficie riscaldata (H270 cm) 45 m², colore nero, accensione elettronica, combustibile isoparaffinico, capacità serbatoio 5,4 lt, consumo orario (min-max) 0,083/0,313 lt/h, struttura in acciaio, programmazione giornaliera, L37,6xP29,6xH42,8 cm, peso 8 kg 65782

SOLO  
220  
PEZZI

SOLO  
100  
PEZZI

+ Ruote incluse

89,00 €

## STUFA A GAS GPL AD INFRAROSSI Qlima

Potenza termica nominale 4,2 kW, superficie scaldata 40 m², accensione a piezoelettrica, GPL con bombola max 15 kg, consumo (min-max) 0,1-0,3 kg/h, acciaio/nero, termostato con 3 regolazioni, L415xP370xH710 mm, peso 9 kg 73257



# PREZZI STOCK! IN QUANTITÀ LIMITATE

**SOLO  
400  
SERIE**



**179,90**

Serie completa

## SERIE SANITARI CLARA

Ceramica, bianco, scarico multiplo

Lavabo	92883	€ 43,20
Colonna	92884	€ 24,90
Bidet	92882	€ 55,90
Vaso	92881	€ 55,90

Disponibile anche sedile WC termoisolante 95860 € 25,90

**Roca**

+ Conforme a ERP 26/09/2018

+ Funzionamento anche con minime portate di acqua fino a 2 lt/min



**ARISTON**

**189,00**

**SOLO  
150  
PEZZI**

## SCALDABAGNO A GAS FAST R X 11 L

Alimentazione metano, camera di combustione aperta, 21,5 kW, portata acqua calda (ΔT 25 °C) 11 lt/min, classe energetica A, profilo di carico M, accensione elettronica, fiamma modulante, dimensioni L310xP255,2xH617 mm, peso 10,2 kg 96748

+ Elettronica ON-OFF

+ Trasformabile G31 propano con kit di trasformazione

**SOLO  
80  
PEZZI**

**Hermann**  
Saunier Duval

**499,00**

## CALDAIA MURALE A METANO THEMIS CONDENS 24

Murale, a uso domestico riscaldamento e sanitario, potenza termica nominale in riscaldamento 24,1 kW, in sanitario 24 kW, rendimento alla potenza termica nominale 96,3%, classe energetica in riscaldamento B, classe energetica in sanitario A, portata in sanitario (ΔT=25°C) 13,8 lt/min, scambiatore primario in rame protetto con vernice in alluminio, scambiatore secondario in lega di alluminio, profilo di carico XL, L405xP330xH720 mm, peso 37 kg 71849  
Disponibile anche kit protezione caldaia 83323 € 79,00

**GARANZIA  
15 ANNI**

**46,00**

Interasse 600x95 mm

+ Forma arrotondata senza spigoli vivi

## RADIATORE 5 ELEMENTI ALI PRINCE

Pressione di esercizio 6 bar, resa termica nominale per batteria da 5 elementi Δt 50°C 740 W/635 kcal, attacchi 1" G

Interasse 600x95 mm, L400xP95xH680 mm	56547	€ 46,00
Interasse 800x95 mm, L400xP95xH880 mm	56549	€ 57,00

**SOLO  
230  
PEZZI**

**SOLO  
900  
PEZZI**

**Honeywell**

**16,95**

## KIT VALVOLE TERMOSTATIZZABILI PER RADIATORI

SQ.1/2 RAME/PEX CT, composto da: valvola e detentore a squadra da 1/2" per tubi rame, multistrato e pex, compatibile con raccordi per tubi Eurokonus standard G3/4", testa termostatica compatta con indice di efficienza energetica TELL A 85126

**SOLO  
120  
PEZZI**

**32,90**

**Honeywell**

## RILEVATORE DI MONOSSIDO XC70

ABS, avviso acustico penetrante, sensore a celle elettrochimiche Ecosure, temperatura di esercizio - 10°C ÷ + 45°C, grado di protezione IP44 con custodie antimanomissione sigillate in gomma, funzionamento con batterie al litio lunga durata 3V, LED allarme 97618

**GARANZIA  
2 ANNI**

**A+**

**749,00**

## STUFA A PELLETT CANALIZZATA NELLA

Potenza termica nominale 7,9 kW, rendimento max 93%, 4 stelle, superficie riscaldata 89 m², uscita aria frontale, top e struttura in acciaio, colore bordeaux, porta in acciaio, braciore in acciaio inox, capacità serbatoio 15 kg, consumo (min/max) 0,7 - 1,9 kg/h, diametro scarico fumi superiore e posteriore 80 mm, programmazione settimanale, L77,3xP40,6xH91,4 cm, peso 70 kg 96567

+ Scarico fumi superiore/posteriore

+ Motore indipendente per canalizzazione

**SOLO  
70  
PEZZI**

**GARANZIA  
2 ANNI**

**A+**

**799,00**

## STUFA A PELLETT ALYSSA

Potenza termica nominale 10 kW, rendimento max 94%, 4 stelle (decreto ambientale 186), superficie riscaldata (H270 cm) 110 m², uscita aria superiore, top e struttura in acciaio, colore rosso, porta in acciaio, camera di combustione e braciore in acciaio, capacità serbatoio 15 kg, consumo (min/max) 0,7-2,4 kg/h, Ø scarico fumi posteriore 80 mm, programmazione settimanale e weekend, L51,7xP52,6xH100 cm, peso 97 kg 84589

+ Ventilata

**SOLO  
60  
PEZZI**

# PROFESSIONALE

- Aperto dal lunedì al sabato dalle 7.00 alle 20.30 con orario continuato, la domenica dalle 8.30 alle 20.00. Il centro edilizia dal lunedì al sabato apre alle 6.30. Mezz'ora prima!!!
- Tutto per la costruzione, la ristrutturazione e la manutenzione
- Enormi stock sempre disponibili
- Oltre 1000 varietà di piastrelle sempre in pronta consegna
- Più di 2000 porte e finestre sempre in pronta consegna
- Banco elettricità dedicato a magnetotermici e domotica

- Banco ferramenta dedicato a serrature, blocchetti e a duplicazione chiavi e telecomandi
- Banco tintometro con oltre 1800 colori di qualità professionale a prezzi da ingrosso
- Banco finestre e persiane su misura
- Abbigliamento da lavoro personalizzabile
- Taglio legno
- Consegna a domicilio\*
- Acquista online e ritira in negozio
- Noleggio furgone self service
- Offriamo la colazione dalle 7.00 alle 9.00

\* Vedi regolamento al box accoglienza

# CARO

- Le migliori marche a prezzi da ingrosso
- Tutti i nostri prezzi sono IVA inclusa
- Prezzi bassi tutto l'anno, se trovi un articolo meno caro del nostro ti rimborsiamo il doppio della differenza\*
- Finanziamo i tuoi progetti\*\*

\* Vedi regolamento al box accoglienza



## PERO (MI) Via Vincenzo Monti, 5

Aperto dal lunedì al sabato dalle 7.00 alle 20.30 e tutte le domeniche dalle 8.30 alle 20.00  
Il centro edilizia dal lunedì al sabato apre alle 6.30. Mezz'ora prima!!!

Per info e ordini online: [bricomani.it](http://bricomani.it)

- CI TROVI ANCHE A:
- Caronno Pertusella (VA) • Cerro Maggiore (MI) • Carate Brianza (MB) • Segrate (MI)
  - Dalmine (BG) • Rezzato (BS) • Verona • Altavilla Vicentina (VI) • San Fior (TV) • Orbassano (TO) • Genova • Parma
  - Ferrara • Modena • Bologna • Sesto Fiorentino (FI) • Roma • Lecce • Catania • Ragusa • Elmas (CA) • Sassari

# BRICOMAN

**PIÙ PROFESSIONALE, MENO CARO**