

8° Anniversario

Dal 29 settembre

Festeggiamo il nostro 8° Anniversario con straordinari Prezzi Stock in quantità limitate!

SOLO
60
PEZZI

€
590,00
IVA INCLUSA

STUFA A PELLET SMART

L50x53,4x103,1 cm, colore bordeaux,
rivestimento in acciaio, braciore in ghisa, resa
termica 80%, potenza termica nominale 8 kW,
capacità serbatoio 25 kg, consumo orario
min/max 0,7-1,9 kg/h, Ø uscita fumi 80 mm,
ventilata, programmazione settimanale,
giornaliera e week end, peso 90 kg

47737

Scalda 75 m²

SOLO
5000
M²



€
490 al m²
IVA INCLUSA

PAVIMENTO ROY 30x60 CM

Per interno, gres porcellanato, pasta neutra,
superficie opaca, cartone da 1,66 m²

	Al cartone	al m²
Noce	63250	€ 8,13 € 4,90

da pag 2
PREZZI STOCK!
IN QUANTITÀ LIMITATE

da pag 8

IDRAULICA

da pag 18

EDILIZIA

da pag 22

LEGNAMI

da pag 28

FERRAMENTA

da pag 30

AREE ESTERNE

BRICOMAN

PIU' PROFESSIONALE, MENO CARO

SOLO 120 PEZZI



109,00 €
IVA INCLUSA

BOX DOCCIA GUARANÀ

Rettangolare estensibile 69-79x89-99 cm, compatibile con piatti doccia 90x72 e 100x72 cm, profilo cromo, ante sganciabili, scorrevoli a chiusura magnetica, H185 cm. 34080

SOLO 110 PEZZI



119,00 €
IVA INCLUSA

BOX DOCCIA LYAN

Estensibile 70-80x90-100 cm, profilo cromo, H190 cm. 44357

Disponibile anche:

Lato fisso 69-73 cm

59706


€ 85,00

Lato fisso 77-81 cm

59708

€ 90,00

SOLO 400 PEZZI



19,90 €
IVA INCLUSA

SOFFIONE DOCCIA RODI

25x25 cm, monogetto, acciaio cromato. 54028

SOLO 300 PEZZI



16,90 €
IVA INCLUSA

SALISCENDI DOCCIA ICEBERG

Cromo, 5 getti anticalcare, flessibile in acciaio, portasapone in ABS cromato. 42993

SOLO 200 PEZZI



34,90 €
IVA INCLUSA

COLONNA DOCCIA GUINEA

Cromo, barra in acciaio cromato da 95 cm, soffione anticalcare in ABS quadrato 20x20 cm, doccetta in ABS monogetto anticalcare, flessibile in acciaio e portasapone. 39642

SOLO 300 PEZZI



19,90 €
IVA INCLUSA

MISCELATORE LAVELLO TEOS

Cromo, cartuccia ceramica 40 mm, bocca diagonale con doccetta estraibile a 2 getti. 29825

SOLO 350 PEZZI



+



39,00 €
IVA INCLUSA

Lavabo e bidet

KIT MISCELATORI BAGNO LAVABO E BIDET QUEEN

Cromo, cartuccia ceramica Ø35 mm (non vendibili separatamente). 65786

SOLO 90 PEZZI

- 6 getti regolabili anticalcare
- Chiusura magnetica
- Ante sganciabili
- Tetto con luce
- Radio

299,00 €
IVA INCLUSA


GARANZIA 4 ANNI
5 mm SPESSORE

CABINA IDROMASSAGGIO GIORGIA

Semicircolare 90x90 cm, H215 cm. **Struttura:** ante trasparenti, porta asciugamano esterno, profili in alluminio silver 40 mm, piatto doccia in acrilico, tettuccio con soffione centrale. **Colonna centrale:** miscelatore meccanico, doccetta 3 getti, pannello di controllo. **Completa di:** altoparlanti, ventilatori. 32801



SOLO 300 PEZZI




49,90 €
IVA INCLUSA

PIATTO DOCCIA CALIFORNIA

Acrilico, L90xP72xH5 cm, piletta Ø90 mm (venduta separatamente). 44671

SOLO 300 PEZZI



54,90 €
IVA INCLUSA

PIATTO DOCCIA CALIFORNIA

L70xP100 cm, acrilico, H5 cm, piletta Ø90 mm (venduta separatamente). 44670

SOLO
110
SERIE



93,00 €
IVA INCLUSA
Serie completa

SERIE SANITARI LAIKA

Ceramica bianco Europa, scarico a pavimento
Lavabo con colonna 65441 € 37,20
Vaso 65442 € 27,90
Bidet 65443 € 27,90

VitrA

159,00 €
IVA INCLUSA
Serie completa

SERIE SANITARI S20

Ceramica, bianco Europa, filo muro,
(sedile WC escluso)

Lavabo, 60 cm	66069	€ 36,00
Colonna	66071	€ 24,00
Vaso scarico multiplo	66073	€ 49,50
Bidet	66072	€ 49,50
Disponibili anche sospesi:		
Semicolonna	66070	€ 22,20
Vaso	66076	€ 55,40
Bidet	66074	€ 55,40
Sedile WC	66078	€ 24,90
Disponibili anche		
Vaso monoblocco	66079	€ 72,00
Cassetta monoblocco	66081	€ 27,00

SOLO
120
SERIE



SOLO
200
PEZZI

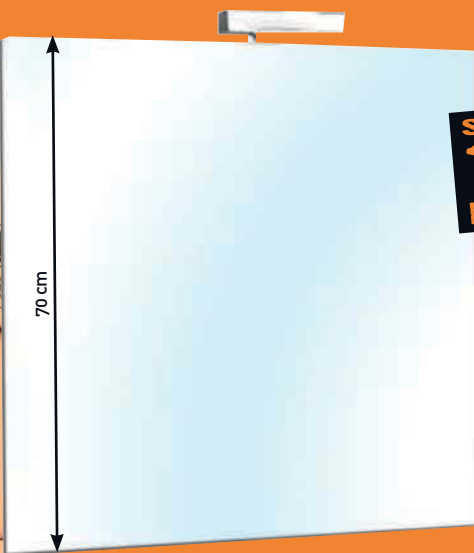


23,95 €
IVA INCLUSA

CASSETTA WC
A ZAINO AP110 GEBERIT

Capacità 9 lt, isolata contro la condensa, rubinetto a galleggiante Impuls Basic 330, installazione a bassa posizione, tasto stop per l'interruzione del risciacquo (integrato nel coperchio al centro), allacciamento idrico laterale (dx/sx) o posteriore al centro, in dotazione: curva di risciacquo 23x23 cm, Ø50-44 mm, materiale di fissaggio, guarnizioni, morsetto per WC 22647

SOLO
120
PEZZI



219,00 €
IVA INCLUSA

MOBILE BAGNO SOSPESO EMMA

Base portallavabo 2 cassetti L80xP46xH50 cm, truciolare nobilitato promenade 1, lavabo in ceramica bianco L80xP46xH1,5 cm, specchio filo lucido L80xP2xH70 cm, lampada alogena inclusa 51843
Disponibile anche
colonna bagno sospesa 51844 € 89,00

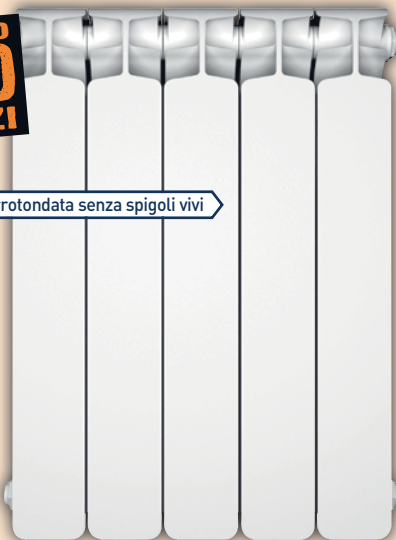
39,65 €
IVA INCLUSA
600x95 mm

RADIATORE 5 ELEMENTI
ALI PRINCE

L40xP9,5xH68 cm, pressione di esercizio 6 bar, resa termica nominale per batteria da 5 elementi Δt 50°C 740 W/635 kcal, attacchi 1" G

Interasse 600x95 mm	56547	€ 39,65
Interasse 800x95 mm	56549	€ 47,58
Disponibile anche kit montaggio universale:		
1/2"	56897	€ 3,99
3/8"	56898	€ 3,99

SOLO
200
PEZZI



Forma arrotondata senza spigoli vivi

SOLO
100
PEZZI



8,90 €
IVA INCLUSA

4 ATTREZZI CAMINO

H50 cm 65990

SOLO
250
PEZZI



24,90 €
IVA INCLUSA

ASPIRACENERE
500 W

15 lt, fusto in metallo, filtro Hepa, cavo 1 m 56806

SOLO
70
PEZZI

Scalda 80 m²
Ventilata



419,00 €
IVA INCLUSA

STUFA
A LEGNA
PASUBIO PLUS

L50xP45,5xH89,7 cm, focolare in refrattario, rivestimento in acciaio, resa termica >74%, potenza termica nominale 9 kW, consumo orario min/max 2-2,5 kg/h, Ø uscita fumi 120 mm, peso 95 kg 23458

SOLO
50
PEZZI

Scalda 75 m²



590,00 €
IVA INCLUSA

STUFA
A PELLETT
SMART

L50x53,4xH103,1 cm, colore bordeaux, rivestimento in acciaio, braciore in ghisa, resa termica 80%, potenza termica nominale 8 kW, capacità serbatoio 25 kg, consumo orario min/max 0,7-1,9 kg/h, Ø uscita fumi 80 mm, ventilata, programmazione settimanale, giornaliera e week end, peso 90 kg 47737

SOLO
65
PEZZI

Scalda 80 m²



FABBRICAZIONE ITALIANA
FreePoint
il calore che arreda

739,00 €
IVA INCLUSA

STUFA
A PELLETT
PRETTY

L51,5xP46,5xH94,5, colore antracite, focolare in acciaio, rivestimento in metallo verniciato, resa termica 88%, potenza termica nominale 8,5 kW, capacità serbatoio 18 kg/h, consumo orario min/max 0,91-2,01 kg/h, Ø uscita fumi 80 mm, peso 75 kg 47800



89,00 €
IVA INCLUSA

PORTA DA INTERNO REVERSIBILE ELISA
Superficie in laminato antigraffio rovere sbiancato, telaio in MDF, raggio 10, coprifili piatti telescopici per pareti da 10,5 a 12 cm, serratura AGB, H210 cm (maniglia venduta separatamente)
L70/80 cm 45322/34 € 89,00



399,00 €
IVA INCLUSA

PORTONCINO D'INGRESSO BLINDATO GLAUKO
Telaio decapato 18/10 saldato e verniciato marrone testa di moro, anta doppia lamiera coibentata, 2 rinforzi verticali 8/10 + 6/10, pannello interno melaminico bianco, pannello esterno pantografato in PVC, completa di maniglia interna e maniglione esterno fisso, spioncino, lama paraspiifferi, limitatore di apertura, 5 chiavi + chiave cantiere, trasmittanza termica 1,87 W/m2k, tenuta al vento classe 3
DX/SX 65830/32 € 399,00

219,00 €
IVA INCLUSA

CONDIZIONATORE INVERTER 9000 BTU TUDOR
Serie VIVA, capacità nominale: in raffreddamento 2,3 kW, in riscaldamento 2,3 kW, potenza assorbita: in raffreddamento 700 W, in riscaldamento 600 W, portata d'aria interna 450 m³/h, deumidificazione 0,8 lt/h, livello di potenza sonora unità: interna 48-36 dB(A), esterna 52 dB(A), gas refrigerante R410A (630 g), tubi collegamento: liquido 1/4", gas 3/8", dimensioni unità: interna L770xP180xH240 mm, esterna L700xP256xH550 mm
Disponibile anche: 12000 BTU 63806 € 239,00



112,90 €
IVA INCLUSA

PORTAFUCILI
Acciaio verniciato, L31,5xP22xH138 cm, spessore porta 3 mm, serratura di sicurezza con chiave a doppia mappa 2 catenacci in acciaio cromato Ø16 mm, 5 posti, con tesoretto, peso 32 kg
41858



144,90 €
IVA INCLUSA

PORTAFUCILI
L31,5xP22xH138 cm, spessore porta 16 mm (lamiera 3 mm piegata), involucro 2 mm, chiusura con serratura a 6 leve certificata EN 1300 Classe B, 2 catenacci rotanti 20 mm, 4 posti con tesoretto interno e chiusura a chiave, tappetino argentato alla base e appoggio canne fucili in polietilene espanso, peso 35,8 kg
55514

169,00 €
IVA INCLUSA

KIT VIDEOSORVEGLIANZA
2 telecamere AHD ALL-IN-ONE, 720 P, 3,6 mm, IR20M, Day&Night, IP66, 1 DVR AHD, 4 ingressi video HD, 100 IPS, HDD 1TB, in dotazione: 2 alimentatori, manuale tecnico installazione kit e configurazione app
63069



1ª SCELTA
PEI3 PASSAGGIO MODERATO
0,7 cm SPESSORE

320 al m²
IVA INCLUSA

PAVIMENTO STELLA 34x34 CM
Per interno, monocottura, pasta rossa, superficie liscia, cartone da 1,70 m²
Grigio 36963 Al cartone al m² € 5,44 € 3,20



499 al m²
IVA INCLUSA

PAVIMENTO LAMINATO ROVERE ELEGANTE LISTA UNICA
Doghe 1382x195 mm, cartone da 2,964 m²
65764 Al cartone al m² € 14,79 € 4,99



1ª SCELTA
PEI4 PASSAGGIO FREQUENTE

R10 ADESIONE BUONA
1 cm SPESSORE

1090 al m²
IVA INCLUSA

PAVIMENTO MUKALI 23x120 CM
Per interno, gres porcellanato, pasta bianca, superficie opaca, cartone da 1,12 m²
Natural 57392 Al cartone al m² € 12,19 € 10,90
Taupe 57393 Al cartone al m² € 12,19 € 10,90



VALIGETTA ALLUMINIO
CON 130 ACCESSORI

Lime piatte 200 mm, pinza a baccelli 200 mm, cutter compatto 18 mm, astuccio 3 lame, chiave a nottolino 1/2", bossoli per candela 21 mm, 2 prolunghe 1/2", 15 bossoli, coltello di poco, 9 chiavi esagonali, cofanetto puntali di vissage: 42 enbouts, portapuntale magnetico, martello per falegname, 8 chiavi piatte, 7 cacciaviti, lame piatte Philips, cacciavite puntali dato, 2 cacciaviti di precisione, portalamme di strisce a metallo + 6 lame, pinza multiprise 250 mm, pinza universale 200 mm, pinza a becco 200 mm, pinza tagliente 160 mm, 22 baccelli, cacciavite testeur 230 V, chiave a rotella 150 mm 42729



CARICABATTERIE AUTOMATICO
MEM110, carica e mantenimento, tensione di utilizzo 12 V, corrente di carica 8 A, ideale per tutti i tipi di batterie sia al Gel sia Wet, capacità di carica 20-110 A (min-max), 255x95x235 mm, peso 2,7 kg 48698



BATTERIA
AUTO 57 A
510 blue power light 57038



SET AVVITATORE A PERCUSSIONE 18 V
E AVVITATORE A IMPULSI 18 V

Trapano avvitatore con percussione: FMC625D2, 2 A, tempo di ricarica 1 ora, mandrino in metallo autoserrante 13 mm, capacità max foratura: muro 13 mm, legno 38 mm, velocità a vuoto 0-400/1600 giri/min, peso 1,8 kg, in dotazione: caricabatteria, gancio per cintura e soft bag Trapano avvitatore a impulsi: FMC645D2, 2 A, tempo di ricarica 1 ora, velocità a vuoto 0-2900 giri/min, percussioni max 3100 colpi/min, peso 1,2 kg, in dotazione: 2 batterie e caricabatteria 56422



Makita

KIT ELETTROUTENSILI DK1490

Trapano avvitatore DF330DWE: con frizione, capacità foro: legno Ø21 mm, metallo Ø10 mm, velocità a vuoto 0-350/0-1300 giri/min, coppia max 14-24 Nm, peso 1 kg. Seghetto alternativo JV100DZ: velocità a vuoto 0-2400 corse/min, innesto lama tipo B, taglio 3 posizioni orbite e 1 dritto, base in alluminio. Sega circolare per legno HS300DWE: lama Ø85 mm, taglio inclinato fino a 45°, velocità a vuoto 1400 giri/min, peso 1,4 kg, base di appoggio in acciaio inox. Radio STEXMLR051: AM/FM, 2 speakers. Torcia STEXML101: con gancio supporto. 3 batterie BL1013: 10,8 V. Borse: in cordura, con tracolla 45959



TECNOWELD

169,00 €
IVA INCLUSA

SALDATRICE
INVERTER

CORSE 165, 140 A, per elettrodi fino a 3,25 mm, dimensioni 415x345x185 mm, in dotazione: una confezione da 25 elettrodi Ø2 mm e una confezione da 15 elettrodi Ø3,25 mm, casco elettronico e martospazzola, peso 7,2 kg 57658



269,00 €
IVA INCLUSA



SALDATRICE INVERTER

PUMA 175, corrente di saldatura 5-150 A, Ø elettrodi 1,6-4 mm, potenza 4,5 kVA, ciclo di lavoro a 40°C: 20%=160A, 60%=120 A, 100%=100 A, potenza assorbita 60%=3,4 kW, compatibile con motogeneratore, dimensioni 145x230x365 mm, peso 7 kg, in dotazione: valigetta, cavi accessori di massa, pinza porta elettrodo, small pack elettrodi SPEEDARC e martelletto 63619



Peso 7,40 kg
A norma EN131
Conforme D.lgs 081/08

SOLO 300 PEZZI

150 KG



SOLO 2300 M²

1^a SCELTA

PEI4 PASSEGGIO FREQUENTE

R10 ANDRENA BUONA

1 cm SPESSORE

12,90 €/m²
IVA INCLUSA

PLACCHETTA COUNTRY 32x48 CM

Per esterno, gres porcellanato, pasta bianca, superficie opaca, cartone da 1,25 m²

		Al cartone	al m ²
Mix	66080	€ 16,13	€ 12,90
Natura	66077	€ 16,13	€ 12,90
Grafite	66075	€ 16,13	€ 12,90



SOLO 500 PEZZI

4,80 €
IVA INCLUSA

BOX CON COPERCHIO E RUOTE

Trasparente		
59x39x16 cm, 23,5 lt	47865	€ 4,80
39x59x30 cm, 44 lt	47057	€ 5,90
59x39x45 cm, 64 lt	47864	€ 7,50

GARANZIA 5 ANNI

FABBRICAZIONE ITALIANA

TUV


GS

FACAL

79,00 €
IVA INCLUSA

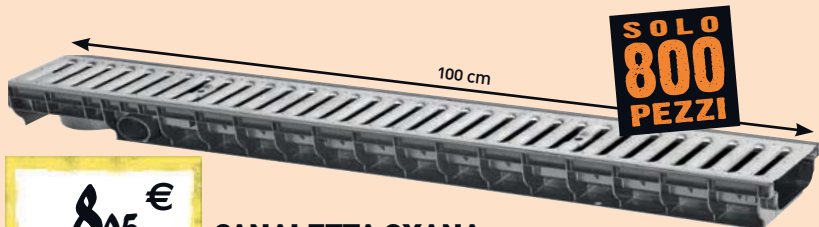
SCALA PRO 7

Struttura in alluminio, montanti anteriori 24x50 mm, posteriori 20x40 mm, 7 gradini profondi 85 mm bloccati energicamente senza rivetti, cinghie di sicurezza, H pedana 159 cm 64912



49,90 €
IVA INCLUSA

SCAFFALE IN LEGNO/METALLO 4 RIPIANI
L160xP60xH180 cm, per uso interno, montaggio a incastro 48590
Disponibile anche in acciaio, 5 ripiani, L100xP40xH188 cm, grigio martellato 20910 € 18,90



8,95 €
IVA INCLUSA

CANALETTA OXANA
Polipropilene, 13x7,5x100 cm, griglia zincata, colore grigio, classe A15 41153



14,90 €
IVA INCLUSA

Kapriol

SCARPE ALTE ANTINFORTUNISTICA TAURUS

Tomaia in pelle di bufalo, suola in PU, resistente agli oli e agli acidi
Numeri disponibili dal 39 al 46
24058/59/60/61/62/63/64/47409

SOLO 400 PEZZI



Kapriol

19,90 €
IVA INCLUSA

GIUBBOTTO IMBOTTITO

Taglie disponibili:
M 66121 L 66124
XL 66125 XXL 66126
XXXL 66127



63,90 €
IVA INCLUSA

SCALA TELESCOPICA NEW RED

Alluminio, 4+4 gradini, chiusa H1,20 m, a sfilo aperta H1,88 m, H3,90 m 41850



100 KG



SOLO 650 PEZZI

22,90 €
IVA INCLUSA

FASSA BORTOLO
QUALITÀ PER L'EDILIZIA

IDROPITTURA TRASPIRANTE AIR PAINT
Per interno, 14 lt, bianco, resa 8-10 m² con 1 lt, da diluire 53945



SOLO 500 PEZZI

18,90 €
IVA INCLUSA

GUAINA ELASTOMERICA MONOGUM

Colore grigio, monogrip, 10 kg 47751



SOLO 600 PEZZI

7,90 €
IVA INCLUSA

COLLA FERMAGRES WEBER

C2E, grigia, collante cementizio ad alte prestazioni, ideale per sovrapposizione, 25 kg 61527



SOLO 600 PEZZI

38,90 €
IVA INCLUSA

IMPERMEABILIZZANTE CEMENTIZIO GRIGOFLEX

Rivestimento impermeabile bicomponente, ideale anche per impermeabilizzazioni in contropinta, resa teorica circa 1,7 kg/m² per mm di spessore, sacco da 25 kg e latta da 9 lt 37000



SOLO
2000
M²

981 €
IVA INCLUSA
LASTRA FINTO ALUBEL
Coppo acciaio, 195x104 cm

	A lastra	al m ²
28260	€ 19,90	€ 9,81



SOLO
210
PEZZI

169 €
IVA INCLUSA
McCULLOCH

SOFFIATORE/ASPIRATORE 25 CC
GBV325, 750 W, velocità aria soffiata 325 km/h, capacità di aspirazione 732 m³/h, capacità sacco raccolta 45 lt, funzioni: soffiatore, aspiratore e trituratore, peso 4,25 kg
23652



SOLO
180
PEZZI

499 €
IVA INCLUSA
ELETTROSEGA 1600 W
Blinky BES-1635, lunghezza barra 35 cm, passo catena 3/8", capacità serbatoio olio catena 120 ml, lubrificazione automatica, peso 6 kg
53510



SOLO
190
PEZZI

99 €
IVA INCLUSA
TAGLIASIEPI 26 CC
PG500D, lama doppia azione, motore 2 tempi, accensione elettronica, Ø max taglio 28 mm, lunghezza taglio 55 mm, peso 6 kg
66116



Per potatura
Barra 30 cm

SOLO
200
PEZZI

799 €
IVA INCLUSA

MOTOSEGA 25,4 CC
PN2500-30, potenza 1,3 kW, accensione elettronica, carburante a membrana con primer, passo catena 3/8" mini, lubrificazione catena automatica, peso 3,1 kg
36992



SOLO
150
PEZZI

99 €
IVA INCLUSA
POMPA SOMMERSA ACQUE SPORCHE 730 W
Eco expert, portata max 275 lt/min, prevalenza 8,5 m, impurità Ø30 mm, aspira fino a 1 m
61499




SOLO
110
PEZZI

99 €
IVA INCLUSA
POMPA SOMMERSA ACQUE SPORCHE 750 W
Portata max 116 lt/min, Ø tubo 2", prevalenza 10 m, con trituratore, peso 19 kg
52148



SOLO
2500
M²



132 €
IVA INCLUSA

ROTOLO LANA DI VETRO
IBR-N 120x1200 cm

	Al rotolo	al m ²
66206	€ 18,98	€ 1,32



SOLO
45
PEZZI

649 €
IVA INCLUSA
CASSETTA CALLIOPE
Abete perlinato, L298xP248xH240 cm spessore 24 mm, finestra con fioriera
50643

RISCALDAMENTO

STUFE A PELLETT

Possibilità di collegamento WI-FI con accessorio opzionale



FABBRICAZIONE ITALIANA

ADLER

559€

STUFA A PELLETT MIGNON 6
Termostato con programmazione settimanale (2 accensioni e 2 spegnimenti giornalieri)
65772
Disponibile anche colore ruggine
65773 € 559,00

Sistema antiannerimento vetro

Possibilità di collegamento WI-FI con accessorio opzionale



FABBRICAZIONE ITALIANA

ADLER

596€

STUFA A PELLETT GORIZIA HE
Termostato con programmazione settimanale (2 accensioni e 2 spegnimenti giornalieri) e telecomando
35085

Possibilità di collegamento WI-FI con accessorio opzionale



FABBRICAZIONE ITALIANA

ADLER

695€

STUFA A PELLETT IRIS 6
Termostato con programmazione settimanale (2 accensioni e 2 spegnimenti giornalieri), dotata di telecomando multifunzione LCD
65774
Disponibile anche colore ruggine
57002 € 695,00

Possibilità di collegamento WI-FI con accessorio opzionale



FABBRICAZIONE ITALIANA

ADLER

795€

STUFA A PELLETT ALPINA 9
Top in ceramica, ventilata, termostato con programmazione settimanale (2 accensioni e 2 spegnimenti giornalieri), sistema antiannerimento del vetro, in dotazione: telecomando multifunzione LCD
47731

Possibilità di collegamento WI-FI con accessorio opzionale

Collegabile a termostato esterno



FABBRICAZIONE ITALIANA

FreePoint

Il calore che arreda

Corpo macchina e rivestimento

809€

STUFA A PELLETT VERVE
Dotata di termostato e telecomando, programmazione settimanale
Corpo macchina 65791 € 760,00
Rivestimento finitura acciaio bianco 65795 € 49,00

Possibilità di collegamento WI-FI con accessorio opzionale

Collegabile a termostato esterno



FABBRICAZIONE ITALIANA

FreePoint

Il calore che arreda

Corpo macchina e rivestimento

939€

STUFA A PELLETT VERVE
Dotata di termostato e telecomando, programmazione settimanale
Corpo macchina 65791 € 760,00
Rivestimento finitura maiolica:
Bordeaux 65792 € 179,00
Grigio 65793 € 179,00

STUFE A PELLETT VERVE
Puoi personalizzare la tua stufa scegliendo tra il rivestimento in finitura maiolica o in acciaio in diversi colori



Disponibile anche rivestimenti in acciaio
Bordeaux 65794 € 49,00
Moka 65796 € 49,00

CODICE	MODELLO	DIMENSIONI LxPxH (cm)	COLORE	MATERIALE RIVESTIMENTO/BRACIERE	SUPERFICIE RISCALDATA (m²)	RESA TERMICA	POTENZA TERMICA NOMINALE (kW)	CAPACITÀ SERBATOIO (kg)	CONSUMO ORARIO (kg/h)	Ø USCITA FUMI (mm)	PESO (kg)
65772	MIGNON 6	43x43x76,5	Bordeaux	Acciaio/Ghisa	54	93,34%	5,53	11	0,57-1,34	80	45
35085	GORIZIA HE	47x47,6x89,9	Bordeaux	Acciaio	70	92,7%	8,02	13	0,8-1,6	80	82
65774	IRIS 6	88,5x24,9x89	Bianco	Acciaio/Ghisa	59	95,93%	6,14	15	0,62-1,33	80	77
47731	ALPINA 9	47x47,6x89,9	Bianco	Acciaio/Ghisa	85	92,7%	8,02	13	0,6-1,8	80	82
65791	VERVE	48,5x48,5x95,5	-	-/Ghisa (Corpo macchina)	75	90%	8,5	18	0,5-1,9	80	67

TERMOSTUFE A PELLETT

Ventilata



FABBRICAZIONE ITALIANA

ADLER

2149€

TERMOSTUFA A PELLETT MERANO 24
Contenuto acqua del corpo macchina 50 lt, funzionamento ad acqua con impianto radiatori, dotata di termostato con programmazione settimanale (4 accensioni e 4 spegnimenti), vaso di espansione 8 lt, valvola di sicurezza inclusa, assorbimento 390 W
40862

Ventilata



FABBRICAZIONE ITALIANA

ADLER

2149€

TERMOSTUFA A PELLETT MERANO 28
Contenuto acqua del corpo macchina 60 lt, funzionamento ad acqua con impianto radiatori, dotata di termostato con programmazione settimanale (4 accensioni e 4 spegnimenti), vaso di espansione 8 lt, valvola di sicurezza inclusa, assorbimento 390 W
40863

Autonomia 54 h



FABBRICAZIONE ITALIANA

ADLER

2149€

CALDAIA A PELLETT BOILER 24
Contenuto acqua del corpo macchina 50 lt, funzionamento ad acqua con impianto radiatori, dotata di termostato con programmazione settimanale (4 accensioni e 4 spegnimenti), vaso di espansione 8 lt, valvola di sicurezza inclusa, assorbimento 390 W
40867
Disponibile anche Boiler 28 kW
40871 € 2990,00

CODICE	MODELLO	DIMENSIONI LxPxH (cm)	COLORE	MATERIALE RIVESTIMENTO/BRACIERE	SUPERFICIE RISCALDATA (m²)	RESA TERMICA	POTENZA TERMICA NOMINALE AMBIENTE/ACQUA (kW)	CAPACITÀ SERBATOIO (kg)	CONSUMO ORARIO (kg/h)	Ø USCITA FUMI (mm)	PESO (kg)
40862	MERANO 24	61,1x67,1x126,6	Bianco	Acciaio/Ghisa	150	95%	4,9/17,8	42	1,2-4,9	80	230
40863	MERANO 28	67,2x72,2x138,4	Bianco	Acciaio/Acciaio	190	95,79%	5,51/20,35	45	5,57	100	280
40867	BOILER 24	61x78,6x124	Bianco	AcciaioGhisa	160	90,39%	23,76/21,51	65	1,19 -4,80	80	250

M

8

Anniversario

DETRAZIONE FISCALE DEL 50%
(VALIDITÀ 31/12/2016)
E' prevista una detrazione fiscale del 50% per l'acquisto di stufe o caldaie a pellet relativa alla ristrutturazione della casa.
Informazioni su www.agenziaentrate.gov.it

DETRAZIONE FISCALE DEL 65%
(VALIDITÀ 31/12/2016)
E' prevista una detrazione fiscale del 65% (IN 10 ANNI) per l'acquisto e l'installazione di caldaie a biomassa e collettori solari relativi a lavori di riqualificazione energetica.
Informazioni su www.finanziaria2014.enea.it

CONTO TERMICO
Le nostre stufe posso usufruire dell'incentivo "CONTO TERMICO" se acquistate per interventi domestici di piccole dimensioni relativi all'incremento dell'efficienza energetica e della produzione di energia termica da fonti rinnovabili.
Informazioni su www.gse.it

Solo 25 cm di spessore

FABBRICAZIONE ITALIANA

ADLER

95900

STUFA A PELLETT CANALIZZATA IRIS 8
Ventilatore parzializzabile per uscita aria ambiente o canalizzazione, termostato con programmazione settimanale (2 accensioni e 2 spegnimenti) e telecomando 65775

Ventilatore turbo indipendente per canalizzazione, portata 400 m³/h

FABBRICAZIONE ITALIANA

ADLER

109000

STUFA A PELLETT CANALIZZATA ALPINA 11
Dotata di: ventilatore tangenziale per aria calda frontale, ventilatore centrifugo per canalizzazione a 5 velocità con portata 150 m³/h, termostato con programmazione settimanale (2 accensioni e 2 spegnimenti) e telecomando 65776

2 uscite canalizzate indipendenti
Ventilatore tangenziale per uscita aria calda frontale

FABBRICAZIONE ITALIANA

ADLER

159000

STUFA A PELLETT CANALIZZATA CORTINA HE 150
2 ventilazioni centrifughe da 400 m³/h, termostato con programmazione settimanale (2 accensioni e 2 spegnimenti), e telecomando multifunzione LCD 33832

Collegabile a termostato esterno

Uscita fumi posteriore o superiore

Possibilità di collegamento WI-FI con accessorio opzionale

Una uscita canalizzata con motore indipendente

FABBRICAZIONE ITALIANA

FreePoint

il calore che arreda

Corpo macchina e rivestimento

119900

STUFA A PELLETT AD ARIA CANALIZZABILE VEGA
Camera di combustione stagna con presa d'aria diretta (non necessita di griglia di areazione a vista), dotata di termostato e telecomando, programmazione settimanale
Corpo macchina 65800 € 1150,00
Rivestimento finitura acciaio bordeaux 65801 € 49,00

Collegabile a termostato esterno

Uscita fumi posteriore o superiore

Possibilità di collegamento WI-FI con accessorio opzionale

Una uscita canalizzata con motore indipendente

FABBRICAZIONE ITALIANA

FreePoint

il calore che arreda

Corpo macchina e rivestimento

130900

STUFA A PELLETT AD ARIA CANALIZZABILE VEGA
Camera di combustione stagna stagna con presa d'aria diretta (non necessita di griglia di areazione a vista), dotata di termostato e telecomando, programmazione settimanale
Corpo macchina 65800 € 1150,00
Rivestimento finitura pietra naturale 65804 € 159,00

Collegabile a termostato esterno

Uscita fumi posteriore o superiore

Possibilità di collegamento WI-FI con accessorio opzionale

Una uscita canalizzata con motore indipendente

FABBRICAZIONE ITALIANA

FreePoint

il calore che arreda

Corpo macchina e rivestimento

130900

STUFE A PELLETT CANALIZZATE VEGA
Puoi personalizzare la tua stufa scegliendo tra il rivestimento in finitura pietra naturale o in acciaio in diversi colori

Disponibile anche rivestimento in acciaio

Moka	65803	€ 49,00
Bianco	65802	€ 49,00

CODICE	MODELLO	DIMENSIONI LxPxH (cm)	COLORE	MATERIALE RIVESTIMENTO/BRACIERE	SUPERFICIE RISCALDATA (m²)	RESA TERMICA	POTENZA TERMICA NOMINALE (kW)	CAPACITÀ SERBATOIO (kg)	CONSUMO ORARIO (kg/h)	Ø USCITA FUMI (mm)	PESO (kg)
65775	IRIS 8	85,5x24,9x88,5	Bianca	Acciaio/Ghisa	59	95,93	8,02	15	0,62-1,64	80	90
65776	ALPINA 11	47x47,6x99,6	Bianca	Acciaio/Ghisa	111	92,7	9,05	13	0,6-2	80	91
33832	CORTINA HE 150	54x54x105	Bordeaux/antracite	Acciaio/Acciaio	140	92,25%	14,76	30	0,95-3,3	80	175
65800	VEGA	54x54x105	-	-/Ghisa (Corpo macchina)	93	93%	10,5	22	0,6-2,4	80	104

STUFE A LEGNA

Ventilazione frontale
Distribuzione del calore più rapida ed efficiente

FABBRICAZIONE ITALIANA

NORDICA

35900

STUFA A LEGNA SUPER JUNIOR
29055

Ventilazione frontale
Distribuzione del calore più rapida ed efficiente

FABBRICAZIONE ITALIANA

ADLER

49900

STUFA A LEGNA ADELE PLUS
Ventilata 65778

Top e porta in ghisa smaltata

FABBRICAZIONE ITALIANA

NORDICA

55900

STUFA A LEGNA DORELLA L8 LIBERTY
07940

Interamente in ghisa smaltata

FABBRICAZIONE ITALIANA

NORDICA

61500

STUFA A LEGNA CANDY
65670

CODICE	MODELLO	DIMENSIONI LxPxH (cm)	COLORE	MATERIALE RIVESTIMENTO/BRACIERE	SUPERFICIE RISCALDATA (m²)	RESA TERMICA	POTENZA TERMICA NOMINALE (kW)	CONSUMO ORARIO (kg/h)	Ø USCITA FUMI (mm)	PESO (kg)
29055	SUPER JUNIOR	36x41,9x77,1	Verde	Acciaio/Ghisa	53	79,5%	5	1,5	120	64
65778	ADELE PLUS	50x45,5x93	Pietra naturale	Pietra e acciaio/Refrattario	100	76,81	10,29	3,22	130	100
07940	DORELLA L8 LIBERTY	46,5x49,1x84,5	Bordeaux	Maiolica/Ghisa	72	77%	6,8	2,1	120	102
65670	CANDY	40,4x36,1x89	Ghisa	Ghisa/Ghisa	76	82,6%	7,2	2	120	85

Piastrelle - Idraulica - Sanitari - Elettricità - Utensileria - Ferramenta - Vernici - Legnami - Edilizia - Aree esterne

9

RISCALDAMENTO

STUFE A PETROLIO

Accensione piezoelettrica

GARANZIA 4 ANNI

zibro made by TÖVÖRÖMI

7490€

STUFA A PETROLIO ZIBRO RS 22

Non necessita di canna fumaria, bruciatore camera singola, sistema di sicurezza spegnimento in caso di ribaltamento e in caso di temperatura >32°C, pompetta di travaso inclusa, produzione giapponese 57555



STUFA A PETROLIO CALOR SN30

Non necessita di canna fumaria, accensione a candeletta ad incandescenza, sistema di sicurezza spegnimento in caso di ribaltamento, pompetta di travaso manuale inclusa 65779

9500€

Ventilata

Funzione save-mode che consente il risparmio del 8% sul consumo

GARANZIA 4 ANNI

zibro made by TÖVÖRÖMI

17900€

STUFA A PETROLIO ELETTRONICA ZIBRO LC 30

Non necessita di canna fumaria, accensione elettronica, termostato e timer di programmazione giornaliero, sistema di sicurezza spegnimento in caso di ribaltamento e in caso di temperatura >32°C, pompetta di travaso inclusa, produzione giapponese 57556



Ventilata

Funzione save-mode che consente il risparmio del 8% sul consumo

Sistema autopulente della camera di combustione

Ventilata

GARANZIA 4 ANNI

zibro made by TÖVÖRÖMI

25900€

STUFA A PETROLIO ELETTRONICA ZIBRO LC 135

Non necessita di canna fumaria, accensione elettronica, termostato elettronico e timer di programmazione settimanale, sistema di sicurezza spegnimento in caso di ribaltamento, pompetta di travaso inclusa 65781



Ventilata

STUFA A PETROLIO ELETTRONICA DAINICHI EW465-S

Non necessita di canna fumaria, accensione elettronica, termostato elettronico e timer di programmazione settimanale, assorbimento odori in fase di spegnimento, sistema di sicurezza spegnimento in caso di ribaltamento e in caso di temperatura >32°C, pompetta di travaso inclusa, produzione giapponese 18995



18950€

STUFA A PETROLIO ELETTRONICA DAINICHI EW305S

Non necessita di canna fumaria, accensione elettronica, termostato elettronico e timer di programmazione settimanale, assorbimento odori in fase di spegnimento, sistema di sicurezza spegnimento in caso di ribaltamento e in caso di temperatura >32°C, pompetta di travaso inclusa, produzione giapponese 19008



CODICE	MODELLO	DIMENSIONI LxPxH (cm)	COLORE	CONSUMO MAX (Lt/h)	SUPERFICIE RISCALDATA (m²)	POTENZA TERMICA NOMINALE (kW)	CAPACITÀ SERBATOIO (Lt)	PESO (kg)
57555	RS 22	42,2x28,1x44,6	Nero	0,229	32	2,2	4	6,5
65779	CALOR SN30	64x30x50	Grigio	0,32	45	3	4,8	12
57556	LC 30	37,6x29,6x42,8	Grigio	0,313	48	3	5,4	8
19008	EW305S	37,1x29,4x42,9	Grigio	0,32	45	3,1	5	8
65781	LC 135	43,5x31,5x43,7	Grigio	0,365	56	3,5	7,6	11,5
18995	EW465-S	46,6x34,9x44,5	Grigio	0,48	80	4,65	9	8

CODICE	MODELLO	DIMENSIONI LxPxH (cm)	COLORE	CONSUMO MAX (kg/h)	SUPERFICIE RISCALDATA (m²)	POTENZA TERMICA NOMINALE (kW)	PESO (kg)
40889	ETNICA-1	43x42x78	Grigio	0,30	40	4,2	15,3
40885	BLACK4200	43x23x62	Grigio	0,40	40	4,2	9

TERMOFUNGHI A GAS GPL



Accensione piezoelettrica

Potenza regolabile 4,5-11,5 kW

12500€

TERMOFUNGO DA ESTERNO A GAS GPL

Alimentazione a gas GPL, sensore antiribaltamento, parasole 810x810 mm, con vano porta bombola, ruote in dotazione 65783



Accensione piezoelettrica

Potenza regolabile 4,5-11,5 kW

15500€

TERMOFUNGO DA ESTERNO A GAS GPL

Alimentazione a gas GPL, sensore antiribaltamento, parasole 810x810 mm, con vano porta bombola, ruote in dotazione 65784

CODICE	MODELLO	DIMENSIONI H (cm)	COLORE	CONSUMO MAX (kg/h)	SUPERFICIE RISCALDATA (m²)	POTENZA TERMICA NOMINALE (kW)	ALLOGGIAMENTO PER BOMBOLA (kg)	PESO (kg)
65783	-	224	Nero	0,982	15	13,5	15	14
65784	-	224	Acciaio inox	0,982	15	13,5	15	14

CODICE	MODELLO	DIMENSIONI LxPxH (cm)	ALIMENTAZIONE ELETTRICA	CONSUMO MAX (kg/h)	PRESSIONE D'ESERCIZIO (mbar)	POTENZA TERMICA NOMINALE (kW)	CAPACITÀ SERBATOIO (Lt)	PORTATA D'ARIA (m³/h)	PESO (kg)
29294	REM17F	47,1x18,8x29,3	220 V	1,16	700	16	-	300	5
29295	REM53M	60,5x27,6x44,4	220 V	3,78	1500	53	-	1450	12,5
29292	REM8	74,5x30x45	220 V	0,8	-	10	15	280	13,5
29293	REM12	74,5x30x41,5	220 V	1,6	-	20	19	400	17

STUFE A GAS

Accensione piezoelettrica

Potenza regolabile 1,4-2,8-4,2 kW

FABBRICAZIONE ITALIANA

bartolini

7500€

STUFA INFRAROSSI A GPL ETNICA-1

Dotato di rilevatore e protezioni da anidride carbonica presente nell'aria > 1,5 %, 3 livelli di regolazione di potenza, dotata di: dispositivo di sicurezza termocoppia per interruzione gas in caso di spegnimento accidentale della fiamma, tubo e regolatore di pressione inclusi 40889
Disponibile anche ventilata 40890 € 132,00



GENERATORI A GAS E A GASOLIO

11900€

GENERATORE DI ARIA CALDA A GAS GPL REM17F

Accensione piezoelettrica, sistema di controllo funzionamento mediante termocoppia e termostato sovratemperatura 29294

Conforme EN-1596

Tubo regolatore gas incluso



FABBRICAZIONE ITALIANA

REMINGTON

27900€

GENERATORE DI ARIA CALDA A GAS GPL REM53M

Accensione piezoelettrica, sistema di controllo funzionamento mediante termocoppia e termostato sovratemperatura 29295

Conforme EN-1596

Tubo regolatore gas incluso



FABBRICAZIONE ITALIANA

REMINGTON

32400€

GENERATORE DI ARIA CALDA A GASOLIO DIRETTO REM8

Accensione elettronica, autonomia 16 h 29292

Possibile funzionamento con termostato



FABBRICAZIONE ITALIANA

REMINGTON

39900€

GENERATORE DI ARIA CALDA A GASOLIO DIRETTO REM12

Accensione elettronica, autonomia 10 h 29293

Possibile funzionamento con termostato



FABBRICAZIONE ITALIANA

REMINGTON

SISTEMI PER EVACUAZIONE FUMI

TUBI E RACCORDI PER STUFE A LEGNA

Conforme UNI-EN 1856-2

Ø80/500 mm

657 €

TUBO IN LAMIERA DI ACCIAIO

Rivestita con smalto porcellanato

Ø80/500 mm	10063	€ 6,57
Ø100/500 mm	10064	€ 7,06
Ø120/500 mm	10065	€ 7,43
Ø130/500 mm	10066	€ 8,46

Ø80/1000 mm

973 €

TUBO IN LAMIERA DI ACCIAIO

Rivestita con smalto porcellanato

Ø80/1000 mm	10059	€ 9,73
Ø100/1000 mm	10060	€ 10,19
Ø120/1000 mm	10061	€ 10,75
Ø130/1000 mm	10062	€ 12,01

Ø80/100 mm

504 €

RIDUZIONE

Smaltata bianca

Ø80/100 mm	10071	€ 5,04
Ø100/120 mm	10072	€ 5,04
Ø130/100 mm	10074	€ 6,70
Ø130/120 mm	10073	€ 6,70
Ø150/130 mm	10075	€ 11,67

562 €

MAGGIORAZIONE

Smaltata bianca

Ø80/100 mm	10076	€ 5,62
Ø100/120 mm	10077	€ 5,62

Ø80 mm

264 €

ROSONE

Smaltato bianco

Ø80 mm	10078	€ 2,64
Ø100 mm	10079	€ 2,75
Ø120 mm	10080	€ 3,63
Ø130 mm	10081	€ 3,86

Ø120/250 mm

1330 €

TUBO PORCELLANATO IN CCIAIO

Spessore 1,2 mm, saldato a laser

Ø120/250 mm	10103	€ 13,30
Ø130/250 mm	10104	€ 13,70
Ø150/250 mm	10105	€ 14,11
Ø120/500 mm	10100	€ 17,31
Ø130/500 mm	10101	€ 17,81
Ø150/500 mm	10102	€ 18,32
Ø120/1000 mm	10097	€ 26,61
Ø130/1000 mm	10098	€ 27,39
Ø150/1000 mm	10099	€ 28,21

Ø80 mm

905 €

CAPPELLETTO ZINCATO

Ø80 mm	10084	€ 9,05
Ø100 mm	10085	€ 9,25
Ø120 mm	10086	€ 10,09
Ø130 mm	10087	€ 10,34

Ø120/250 mm

3620 €

TUBO CON SERRANDOLO

Porcellanato smaltato nero

Ø120/250 mm	10106	€ 36,20
Ø130/250 mm	10107	€ 36,20
Ø150/250 mm	10108	€ 40,13

Porcellanato Ø120 mm

2801 €

GOMITO 90°

Porcellanato smaltato nero

Ø120 mm	10119	€ 28,01
Ø130 mm	10120	€ 28,31
Ø150 mm	10121	€ 29,14

Ø120 mm

2801 €

GOMITO 45°

Porcellanato smaltato nero

Ø120 mm	10116	€ 28,01
Ø130 mm	10117	€ 28,31
Ø150 mm	10118	€ 29,14

FF Ø120x120 mm

1330 €

RACCORDO

Porcellanato smaltato nero

FF Ø120x120 mm	10109	€ 13,30
FF Ø130x120 mm	10110	€ 13,70
FF Ø150x120 mm	10111	€ 14,11

Ø120 mm

3371 €

RIDUZIONE

Porcellanato smaltato nero

Ø130/120 mm	10112	€ 33,71
Ø140/130 mm	10113	€ 33,71
Ø150/130 mm	10114	€ 33,71
Ø160/150 mm	10115	€ 33,71

Ø120 mm

1713 €

ROSONE

Porcellanato smaltato nero

Ø120 mm	10125	€ 17,13
Ø130 mm	10126	€ 17,79
Ø150 mm	10127	€ 18,46

TUBI E RACCORDI PER STUFE A PELLETT

Acciaio porcellanato anche internamente, spessore totale 1,2 mm, saldati al laser

Conforme UNI-EN 1856-2

H1000 mm

2090 €

TUBO

Ø80 mm, H250 mm	10132	€ 11,87
Ø80 mm, H500 mm	10131	€ 13,99
Ø80 mm, H1000 mm	10130	€ 20,90

Ø80 mm

2346 €

TUBO 45°

Ø80 mm	10134	
--------	-------	--

Ø80 mm

2446 €

TUBO 90°

Ø80 mm	10135	
--------	-------	--

Ø80 mm

3190 €

GOMITO ISPEZIONABILE 90°

Ø80 mm	10136	
--------	-------	--

Ø80 mm

2483 €

TUBO A "T"

Ø80 mm	10137	€ 24,83
FF	10138	€ 24,83

Ø80 mm

990 €

SCARICO CONDENSA CON TAPPO IN SILICONE

Ø80 mm	10139	
--------	-------	--

Ø80 mm

330 €

3 GUARNIZIONI

Silicone, per tubi e raccordi stufe, Ø80 mm

10142		
-------	--	--

CONDOTTO FUMARIO MONOPARETE

Acciaio inox 316L, spessore 0,5 mm, idoneo per generatori di calore a combustibile liquido, gassoso e solido

Conforme UNI-EN 1856-2

H330 mm

586 €

TUBO

Ø80 mm	43127	€ 5,86
H330 mm	43124	€ 8,71
H500 mm	43121	€ 12,28
H1000 mm	43120	€ 13,30

H330 mm

695 €

TUBO

Ø80 mm	43156	€ 6,95
H330 mm	43155	€ 9,00
H500 mm	43153	€ 13,79

H190 mm

885 €

TUBO

Ø100 mm	30464	€ 8,85
H190 mm	30462	€ 13,10
H440 mm	30461	€ 19,70

H190 mm

975 €

TUBO

Ø180 mm	27722	€ 9,75
H190 mm	27721	€ 15,30
H440 mm	27720	€ 24,20

H190 mm

1175 €

TUBO

Ø200 mm	27731	€ 11,75
H190 mm	27730	€ 17,30
H440 mm	27729	€ 26,20

H190 mm

1375 €

TUBO

Ø250 mm	27741	€ 13,75
H190 mm	27740	€ 20,30
H440 mm	27739	€ 29,90

Ø80 mm

855 €

CURVA 30°

Ø80 mm	43129	€ 8,55
Ø100 mm	43157	€ 9,17
Ø150 mm	30466	€ 13,30

Ø80 mm

790 €

CURVA 45°

Ø80 mm	43132	€ 7,90
Ø100 mm	43159	€ 9,17
Ø180 mm	27724	€ 14,70
Ø200 mm	27733	€ 15,70
Ø250 mm	27743	€ 19,90

Ø80 mm

1190 €

CURVA 87°

Ø80 mm	43134	€ 11,90
Ø100 mm	43160	€ 12,71

Ø80 mm

3368 €

MODULO DI ISPEZIONE CON TAPPO

Ø80 mm	43149	€ 33,68
Ø100 mm	43131	€ 36,21

Ø100-80 mm

1564 €

RIDUZIONE

Ø100-80 mm	43105	€ 15,64
Ø120-100 mm	43106	€ 17,56

Ø80 mm

766 €

RACCORDO FF

Ø80 mm	43148	€ 7,66
Ø100 mm	43143	€ 8,10

Ø80 mm

2690 €

CAPPELLO ANTIVENTO

Ø80 mm	44156	€ 26,90
Ø100 mm	44158	€ 34,00
Ø130 mm	44160	€ 38,70

320x320 mm

5100 €

ESTRATTORE A BAGNO D'OLIO

320x320 mm	39794	€ 51,00
370x370 mm	39795	€ 54,00
420x420 mm	39796	€ 58,00

Ø80 mm

1294 €

TAPPO SCARICO CONDENSA

Ø80 mm	43150	€ 12,94
Ø100 mm	43144	€ 14,26

Ø80 mm

1290 €

TEE

Ø80 mm	43147	€ 12,90
Ø100 mm	43163	€ 19,70

Ø180 mm

2650 €

TERMINALE PARAPIOGGIA

Acciaio inox

Ø180 mm	39810	€ 26,50
Ø200 mm	39811	€ 27,50
Ø250 mm	39812	€ 32,50

Ø80 mm

2356 €

CAPPELLO CINESE

Ø80 mm	43152	€ 23,56
Ø100 mm	43128	€ 23,89

Ø80 mm

981 €

TERMINALE ESALAZIONE FUMI

Acciaio inox

Ø80 mm	53198	€ 9,81
Ø100 mm	53199	€ 10,51

CONDOTTO FUMARIO DOPPIA PARETE

Acciaio inox AISI 316L (interno) e AISI 304 (esterno), conforme EN1856-1, idoneo per generatori di calore a combustibile liquido, gassoso e solido

Ø80x330 mm

2730 €

TUBO

Ø80x330 mm	31340	€ 27,30
Ø80x500 mm	31337	€ 32,99
Ø80x1000 mm	31334	€ 46,37

Ø100x330 mm

3382 €

TUBO

Ø100x330 mm	31341	€ 33,82
Ø100x500 mm	31338	€ 33,95
Ø100x1000 mm	31335	€ 52,30

Ø200x202 mm

4260 €

TUBO

Ø200x202 mm	31713	€ 42,60
Ø200x452 mm	31712	€ 50,10
Ø200x952 mm	31711	€ 86,80

Ø80 mm

7379 €

TUBO TELESCOPICO

Estensione

340-550 mm		
Ø80 mm	31343	€ 73,79
Ø100 mm	31344	€ 77,53

Ø80 mm

9290 €

TUBO CON ISPEZIONE

Ø80 mm	31358	€ 92,90
Ø100 mm	31359	€ 98,45

Ø80 mm

7596 €

TEE

Ø80 mm	31352	€ 75,96
Ø100 mm	31353	€ 79,24

Ø80 mm

6647 €

TEE

Attacco monoparete

Ø80 mm	31355	€ 66,47
Ø100 mm	31356	€ 73,58

Ø80 mm

3425 €

CURVA 45°

Ø80 mm	31349	€ 34,25
Ø100 mm	31350	€ 37,29
Ø200 mm	31715	€ 70,30

Ø80 mm

5389 €

CURVA 90°

Ø80 mm	31346	€ 53,89
Ø100 mm	31347	€ 55,75

Ø80 mm

3394 €

GIUNZIONE MONO-DOPPIA PARETE

Ø80 mm	43151	€ 33,94
Ø100 mm	43130	€ 37,80

Ø80 mm

7040 €

PIASTRA INTERMEDIA

Ø200 mm	31718	
---------	-------	--

Ø80 mm

3990 €

TAPPO SCARICO CONDENSA

Ø80 mm	31371	€ 39,90
Ø100 mm	31372	€ 44,49

Ø80 mm

8891 €

FALDALE

Base alluminio, Ø100 mm

31381		
-------	--	--

Ø80 mm

3184 €

CAPPELLO CINESE

Ø80 mm	31374	€ 31,84
Ø100 mm	31375	€ 33,32

Ø80 mm

4780 €

CAPPELLO ANTIVENTO

Ø80 mm	31377	€ 47,80
Ø100 mm	31378	€ 57,90

Piastrelle - Idraulica - Sanitari - Elettricità - Utensileria - Ferramenta - Vernici - Legnami - Edilizia - Aree esterne

11

PRODUZIONE ACQUA CALDA

SCALDABAGNI ELETTRICI

Sconti quantità per aziende e artigiani

5900€

SCALDABAGNO ELETTRICO SOPRALAVELLO PLATINUM

Classe energetica A

30527

GARANZIA 3 ANNI

FABBRICAZIONE ITALIANA

B.Energy

6300€

SCALDABAGNO ELETTRICO SOTTOLAVELLO PLATINUM

Classe energetica A

30528

GARANZIA 3 ANNI

FABBRICAZIONE ITALIANA

B.Energy

7900€

SCALDABAGNO ELETTRICO SOPRALAVELLO BLU R10/3

Classe energetica A

56137

GARANZIA 3 ANNI

FABBRICAZIONE ITALIANA

ARISTON

8500€

SCALDABAGNO ELETTRICO SOTTOLAVELLO BLU 10V/3

Classe energetica B

56139

GARANZIA 3 ANNI

FABBRICAZIONE ITALIANA

ARISTON

7600€

SCALDABAGNO ELETTRICO SOPRALAVELLO A15

Classe energetica B

30529

GARANZIA 3 ANNI

FABBRICAZIONE ITALIANA

B.Energy

9900€

SCALDABAGNO ELETTRICO SOPRALAVELLO BLU EVO R15/3

Classe energetica A

56141

GARANZIA 3 ANNI

FABBRICAZIONE ITALIANA

ARISTON

8500€

SCALDABAGNO ELETTRICO SOPRALAVELLO B30

Classe energetica C

30530

GARANZIA 3 ANNI

FABBRICAZIONE ITALIANA

B.Energy

10900€

SCALDABAGNO ELETTRICO SOPRALAVELLO BLU R30/3

Classe energetica C

56142

GARANZIA 3 ANNI

FABBRICAZIONE ITALIANA

ARISTON

8500€

SCALDABAGNO ELETTRICO

Classe energetica E

17011

GARANZIA 2 ANNI

FABBRICAZIONE ITALIANA

B.Energy

11900€

SCALDABAGNO ELETTRICO BLU R50 EU

Classe energetica D

56899

GARANZIA 3 ANNI

FABBRICAZIONE ITALIANA

ARISTON

Funzione eco a programmazione giornaliera

Funzione anticongelamento

Risparmio medio 259 kWh/anno

16900€

SCALDABAGNO ELETTRICO PRO PLUS 50 EU

Classe energetica B

56902

GARANZIA 5 ANNI

FABBRICAZIONE ITALIANA

ARISTON

10900€

SCALDABAGNO ELETTRICO ECOFIRE

Classe energetica D

26970

GARANZIA 5 ANNI

FABBRICAZIONE ITALIANA

B.Energy

8900€

SCALDABAGNO ELETTRICO

Classe energetica E

17012

GARANZIA 2 ANNI

FABBRICAZIONE ITALIANA

B.Energy

13800€

SCALDABAGNO ELETTRICO ORIZZONTALE

Classe energetica E

40673

GARANZIA 2 ANNI

FABBRICAZIONE ITALIANA

B.Energy

Funzione eco a programmazione giornaliera

Funzione anticongelamento

Risparmio medio 259 kWh/anno

Funzione eco a programmazione giornaliera

Funzione anticongelamento

Risparmio medio 259 kWh/anno

14900€

SCALDABAGNO ELETTRICO BLU R100 EU

Classe energetica C

61032

GARANZIA 3 ANNI

ARISTON

11600€

SCALDABAGNO ELETTRICO ECOFIRE

Classe energetica D

39653

GARANZIA 5 ANNI

FABBRICAZIONE ITALIANA

B.Energy

12500€

SCALDABAGNO ELETTRICO BLU R80 EU

Classe energetica C

61031

GARANZIA 3 ANNI

ARISTON

17500€

SCALDABAGNO ELETTRICO PRO PLUS 80 V/5 EU

Classe energetica B, funzione eco

56903

GARANZIA 5 ANNI

ARISTON

35500€

SCALDABAGNO ELETTRICO VELIS PLUS EVO 80 V-H

Classe energetica B, funzione eco per un risparmio del 15% sui consumi

63209

GARANZIA 5 ANNI

ARISTON

CODICE	CAPACITÀ (Lt)	MATERIALE DELLA CALDAIA	CLASSE ENERGETICA	DIMENSIONI LxPxH (mm)	POTENZA (kW)	TEMPO DI RISCALDAMENTO
30527	12	Vetroporcellanata	A	350x260x350	1,5	(ΔT=50°C): 30 min
30528	12	Vetroporcellanata	A	350x260x350	1,5	(ΔT=50°C): 30 min
56137	10	Vetroporcellanata	A	360x298x360	1,2	(Δt=45°C): 30 min
56139	10	Vetroporcellanata	B	360x254x360	1,2	(Δt=45°C): 30 min
30529	15	Vetroporcellanata	B	350x260x400	1,5	(ΔT=50°C): 32 min
56141	15	Vetroporcellanata	A	360x300x360	1,2	(Δt=45°C): 45 min
30530	30	Vetroporcellanata	C	460x325x535	1,5	(ΔT=50°C): 75 min
56142	30	Vetroporcellanata	C	446x360x446	1,5	(ΔT= 45°C): 70 min
17011	50	Vetroporcellanata	E	Ø460xH520	1,2	(Δt=50°C): 170 min
56899	50	Vetroporcellanata	D	Ø450xH553	1,2	(ΔT= 45°C): 137 min
56902	50	Vetroporcellanata	B	Ø450xH550	1,2	(ΔT=45°C): 137 min
26970	60	Vetroporcellanata	D	Ø460xH760	1,2	(ΔT= 50°C): 170 min
17012	80	Vetroporcellanata	E	Ø460xH700	1,2	(ΔT=50°C): 260 min
40673	80	Vetroporcellanata	E	Ø460xH700	1,2	(ΔT= 50°C): 260 min
61032	100	Smaltata	C	Ø450xH918	1,5	(ΔT=45°C): 220 min
39653	80	Vetroporcellanata	D	Ø460xH760	1,2	(ΔT= 50°C): 215 min
61031	80	Vetroporcellanata	C	Ø450xH778	1,5	(ΔT= 45°C): 176 min
56903	80	Vetroporcellanata	B	Ø450xH758	1,2	(ΔT=45°C): 220 min
63209	80	Smaltata	B	408x275x1666	1,5	(ΔT=45°C): 135 min

M

12

8° Anniversario

PRODUZIONE ACQUA CALDA

SCALDABAGNI A GAS A CONDENSAZIONE



**LO SPECIALISTA
DEI PROFESSIONISTI**

Siamo aperti
all'INGROSSO e al DETTAGLIO
tutti i giorni con
ORARIO CONTINUATO
dal mattino presto.
Abbiamo una selezione
accurata di prodotti
tecnici professionali
delle MIGLIORI MARCHE.

Portata minima di accensione 2 lt/min



209,00€
Sconto quantità per artigiani.

ARISTON

**SCALDABAGNO A GPL
FAST EVO B11 EU**
Classe A
56919
Disponibile a Metano 56918 € 209,00



199,00€
Sconto quantità per artigiani.

**Hermann
Saunier Duval**

**SCALDABAGNO A GPL
OPALIA C11 E - A/1**
Classe B
25895
Disponibile a Metano 25896 € 199,00



259,00€
Sconto quantità per artigiani.

**SCALDABAGNO A GPL VAILLANT
ATMOMAG MINI 11-01/XI**
57800
Disponibile a Metano 57799 € 259,00

Portata minima di accensione 2 lt/min



269,00€
Sconto quantità per artigiani.

ARISTON

**SCALDABAGNO A GPL
FAST EVO ONT B14 EU**
Classe B
56921
Disponibile a Metano 56920 € 269,00



278,00€
Sconto quantità per artigiani.

**Hermann
Saunier Duval**

**SCALDABAGNO A GPL
OPALIA C14 E - A/1**
Classe A
40107
Disponibile a Metano 40108 € 278,00



415,00€
Sconto quantità per artigiani.

**Hermann
Saunier Duval**

**SCALDABAGNO A GPL
OPALIA F11 E-A/1**
Classe A
28876
Disponibile a Metano 28875 € 415,00



478,00€
Sconto quantità per artigiani.

**Hermann
Saunier Duval**

**SCALDABAGNO A GPL
OPALIA F14 E-A/1**
Classe B
28878
Disponibile a Metano 28877 € 478,00



365,00€
Sconto quantità per artigiani.

**SCALDABAGNO A METANO
VAILLANT ATMOMAG 14-0/1 XIH**
57803

CALDAIE MURALI A GAS A CONDENSAZIONE

Scambiatore sanitario in acciaio inox ad alta efficienza



632,00€
Sconto quantità per artigiani.

**Hermann
Saunier Duval**

CALDAIA MURALE A GPL
Alimentazione G30 (GPL), solo per installazioni in canna fumaria ramificata
58976



954,00€
Sconto quantità per artigiani.

**Hermann
Saunier Duval**

CALDAIA MURALE A GPL
Alimentazione G31 (propano), scambiatore sanitario a piastre acciaio ad alta efficienza
58979

Sistema aquaspeed preriscaldo



1249,00€
Sconto quantità per artigiani.

**CALDAIA MURALE MICRA 4
CONDENSING 25 A METANO**
Alimentazione G20 (metano), camera stagna a tiraggio forzato, ideale per installazione interna, sistema aquaspeed per produzione immediata di acqua calda e funzione preriscaldamento acqua sanitaria
58980
Disponibile versione 30 kW 58981 € 1499,00

Microaccumulo 3,2 lt

Acqua calda istantanea sanitaria

Scambiatore sanitario a piastre in acciaio inox ad alta efficienza



1475,00€
Sconto quantità per artigiani.

**CALDAIA MURALE THEMAFAST 4
CONDENSING 25 A METANO**
Alimentazione G20 (metano), camera stagna a tiraggio forzato, accumulo acqua sanitaria integrato e sistema aquaspeed fast per produzione immediata di acqua calda
58712
Disponibile versione 30 kW 58713 € 1695,00
Disponibile versione 35 kW 58996 € 1925,00

4 stelle di rendimento (106,3%)

Sistema aquaspeed preriscaldamento

Antigelo fino a -5°C

Carico impianto automatico

Termoregolazione di serie remotabile all'interno dell'abitazione



1445,00€
Sconto quantità per artigiani.

**Hermann
Saunier Duval**

CALDAIA MURALE SPAZIOZERO 4 CONDENSING 26
Alimentazione compatibile con G31 (propano), ideale per installazione esterna (temp. min -5°C), carico impianto automatico, sistema aquaspeed per produzione immediata di acqua calda
59001

H850xL500xP320 mm



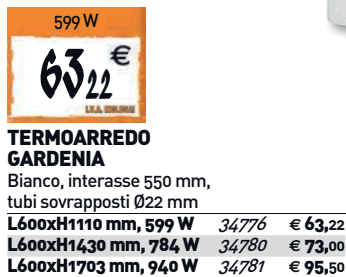
3400€

BOX COPRICALDAIA
H850xL500xP320 mm 28880 € 34,00
H1000xL540xP430 mm 28879 € 46,00

CODICE	MODELLO	CAMERA	TIRAGGIO	ACCENSIONE	POTENZA TERMICA NOMINALE (kW)	PORTATA ACQUA CALDA (LT/MIN)	MODULAZIONE DI POTENZA	DIMENSIONI LxPxH (MM)
56919	FAST EVO B11 EU	Aperta	Naturale	Elettronica a batteria	19	11	Si	310x210x580
25895	OPALIA C11 E - A/1	Aperta	Naturale	Elettronica a batteria	19,2	11	Si	310x220x575
57800	ATMOMAG MINI	Aperta	Naturale	Elettronica a batteria	19,2	11	Si	310x253x580
56921	FAST EVO ONT B14 EU	Aperta	Naturale	Elettronica a batteria	24	14	Si	370x230x580
40107	OPALIA C14 E - A/1	Aperta	Naturale	Elettronica a batteria	23,2	14	Si	380x225x640
57803	ATMOMAG 14-0/1 HXI	Aperta	Naturale	Elettronica a batteria	24,4	14	Si	350x270x680
28876	OPALIA F11 E-A/1	Stagna	Forzato	Elettronica	19,2	11	Si	348x240x627
28878	OPALIA F14 E-A/1	Stagna	Forzato	Elettronica a batteria	23,2	14	Si	348x240x627

CODICE	MODELLO	PRODUZIONE ACQUA CALDA SANITARIA	POTENZA TERMICA SANITARIO (kW)	POTENZA TERMICA NOMINALE (kW)	PORTATA ACQUA CALDA (LT/MIN)	PROFILO DI CARICO	DIMENSIONI LxPxH (MM)	CLASSE DI EFFICIENZA RISCALDAMENTO	CLASSE DI EFFICIENZA SANITARIO
58976	MICRA 4 24 E	Istantanea	24	24	14	XL	410x312x740	C	B
58979	SEMIATEK 4 CONDENSING 25	Istantanea	25,2	19,1	14	XL	418x300x740	A	A
58980	MICRA 4 CONDENSING 25	Pre riscaldamento	25,2	19,1	14	XL	390x280x700	A	A
58712	THEMAFAST 4 CONDENSING 25	Micro accumulo	25,5	19,6	15	XL	418x344x740	A	A
59001	SPAZIOZERO 4 CONDENSING 25	Pre riscaldamento	25,4	27,2	15	XL	515x235x840	A	A



TERMOARREDI

ACCESSORI PER RADIATORI E TERMOARREDI

TERMOARREDI E RADIATORI

RADIATORI

Sconti quantità per aziende e artigiani



3 elementi

3100 €

Sconto quantità per artigiani.

RADIATORE IN ALLUMINIO SIMUN
Interasse 600xP80 mm

387,54 W, 3 elementi	39026	€ 31,00
516,72 W, 4 elementi	39027	€ 41,40
560,95 W, 5 elementi	39028	€ 51,60
1291,18 W, 10 elementi	39029	€ 103,30



4 elementi

4540 €

Sconto quantità per artigiani.

RADIATORE IN ALLUMINIO SIMUN
Interasse 700xP80 mm

438,3 W, 3 elementi	39030	€ 34,10
584,4 W, 4 elementi	39031	€ 45,40
730,5 W, 5 elementi	39032	€ 56,70
1461 W, 10 elementi	39033	€ 113,40



3 elementi

3500 €

Sconto quantità per artigiani.

RADIATORE IN ALLUMINIO SERIR
Interasse 600xP100 mm

430,2 W, 3 elementi	39038	€ 35,00
573,6 W, 4 elementi	39039	€ 47,00
717 W, 5 elementi	39040	€ 58,30
1434 W, 10 elementi	39041	€ 118,00



10 elementi

12370 €

Sconto quantità per artigiani.

RADIATORE IN ALLUMINIO SIMUN
Interasse 800xP80 mm

483,9 W, 3 elementi	39034	€ 37,20
645,2 W, 4 elementi	39035	€ 49,35
806,5 W, 5 elementi	39036	€ 61,95
1613 W, 10 elementi	39037	€ 123,70




5 elementi

7120 €

Sconto quantità per artigiani.

RADIATORE IN ALLUMINIO SERIR
Interasse 800xP100 mm


532,5 W, 3 elementi	39042	€ 43,00
710 W, 4 elementi	39043	€ 57,00
887,5 W, 5 elementi	39044	€ 71,20
1775 W, 10 elementit	39045	€ 142,30



15100 €

Sconto quantità per artigiani.


RADIATORE IN ALLUMINIO MAJOR 4 ELEMENTI
Interasse 1600xP80 mm,
1064 W
39046



17700 €

Sconto quantità per artigiani.

RADIATORE IN ALLUMINIO MAJOR DUAL 4 ELEMENTI
Interasse 1800xP80 mm,
1156 W
39050



19400 €

Sconto quantità per artigiani.

RADIATORE IN ALLUMINIO MAJOR DUAL 4 ELEMENTI
Interasse 2000xP80 mm,
1248 W
39052



18800 €

Sconto quantità per artigiani.


RADIATORE IN ALLUMINIO MAJOR 5 ELEMENTI
Interasse 1600xP80 mm,
1064 W
39049



21900 €

Sconto quantità per artigiani.


RADIATORE IN ALLUMINIO MAJOR DUAL 5 ELEMENTI
Interasse 1800xP80 mm,
1445 W
39051



24100 €

Sconto quantità per artigiani.

RADIATORE IN ALLUMINIO MAJOR DUAL 5 ELEMENTI
Interasse 2000xP80 mm,
1560 W
39053



ACCESSORI PER RADIATORI E TERMOARREDI



VALVOLA TERMOSTATIZZABILE CALEFFI ATTACCO RAME/PEX
A squadra
3/8" 09959 € 8,06
1/2" 09960 € 8,96



VALVOLA TERMOSTATIZZABILE CALEFFI ATTACCO RAME/PEX
Dritta
3/8" 09961 € 8,75
1/2" 09962 € 9,71



DETTATORE CALEFFI ATTACCO RAME/PEX
A squadra
3/8" 09968 € 5,92
1/2" 09969 € 6,51



DETTATORE CALEFFI ATTACCO RAME/PEX
Dritto
3/8" 09970 € 6,03
1/2" 09971 € 6,83



TESTINA TERMOSTATICA CALEFFI
Con ghiera 09967 € 17,85
Con sonda 50359 € 54,18



VALVOLA TERMOSTATIZZABILE GIACOMINI ATTACCO RAME/PEX
A squadra
3/8 33985 € 6,63
1/4 33986 € 6,63



VALVOLA TERMOSTATIZZABILE GIACOMINI ATTACCO RAME/PEX
Dritta
3/8" 33988 € 8,38
1/2" 33990 € 8,38



DETTATORE GIACOMINI ATTACCO RAME/PEX
A squadra
3/8" 34032 € 5,32
1/2" 34037 € 5,32



DETTATORE GIACOMINI ATTACCO RAME/PEX
Dritto
3/8" 34040 € 6,15
1/2" 34041 € 6,15



TESTA TERMOSTATICA GIACOMINI
34042



VALVOLA TERMOSTATICA CALEFFI ATTACCO FERRO
A squadra
3/8" 19034 € 7,95
1/2" 19033 € 9,31



DETTATORE CALEFFI ATTACCO FERRO
A squadra
3/8" 19036 € 5,97
1/2" 19035 € 6,66



RACCORDO CALEFFI PER TUBO RAME
Cromo
Ø12 mm 09972 € 1,92
Ø14 mm 09973 € 1,92
Ø16 mm 09974 € 1,92



RACCORDO CALEFFI PER TUBO MULTISTRATO
Cromo, Ø16x2 mm
16858



RIDUZIONE PER RADIATORI
Ø48 mm
1"x3/8, DX 12739 € 0,92
1"x1/4, DX 12737 € 1,08
1"x3/8, SX 12740 € 0,92
1"x1/4, SX 12738 € 1,08




VALVOLA TERMOSTATIZZABILE GIACOMINI ATTACCO FERRO
A squadra
3/8" 33949 € 6,63
1/2" 33950 € 6,63




VALVOLA TERMOSTATIZZABILE GIACOMINI ATTACCO FERRO
Dritta
3/8" 33983 € 8,38
1/2" 33984 € 8,38



DETTATORE GIACOMINI ATTACCO FERRO/PEX
A squadra
3/8" 34002 € 6,64
1/2" 34004 € 6,64



ADATTATORE GIACOMINI TUBO RAME
Ø12 mm 34043 € 1,90
Ø14 mm 34044 € 1,90
Ø16 mm 34045 € 1,90



ADATTATORE GIACOMINI ATTACCO TUBO PEX
Ø16x2 mm 36047 € 1,95
Ø20x2 mm 36048 € 1,95



PRODUZIONE ACQUA CALDA PER ENERGIA SOLARE



CENTRALINA BRT PER IMPIANTO SOLARE A CIRCOLAZIONE NATURALE
Con termostato e relé
46332



RESISTENZA ELETTRICA INTEGRATIVA
1,5 kW, per bollitori a circolazione naturale
46333



ANODO AL MAGNESIO
Attacco 3/4", per bollitori a circolazione naturale
46334



TELAIO PER KIT SOLARE 200 LT SU TETTO PIANO
2 collettori, serie BLUh
44616



TELAIO PER KIT SOLARE 300 LT SU TETTO PIANO
2 collettori, serie BLUh
44620



TELAIO PER KIT SOLARE 200 LT SU TETTO INCLINATO
2 collettori, serie BLUh
44614



TELAIO PER KIT SOLARE 300 LT SU TETTO INCLINATO
2 collettori, serie BLUh
44619

ACCESSORI

OGNI KIT È COMPOSTO DA:

- Bollitore orizzontale per circolazione in acciaio al carbonio con rivestimento interno idoneo per usi sanitari, scambiatore ad intercapedine, protezione anticorrosiva mediante due anodi di magnesio, isolamento con poliuretano espanso rigido
- Pannelli solari con tecnologia ad assorbimento piano Dalsun
- Strutture di sostegno complete per tetto piano/inclinato
- Completo di accessori: tubazioni di collegamento al bollitore, glicole, raccorderia varia, valvole di sicurezza del circuito primario e del circuito secondario

IMPIANTI CON PANNELLI SOLARI A CIRCOLAZIONE NATURALE

È un sistema estremamente economico e il suo funzionamento si basa su un elementare principio fisico: un liquido, se riscaldato, diventa meno denso e tende a salire verso l'alto. In un impianto a circolazione naturale il flusso termovettore, riscaldato dal sole nel collettore, diventa più leggero e sale spontaneamente nel bollitore dove cede calore al contenuto d'acqua sanitaria presente, dopo lo scambio termico, più freddo e appesantito, ridiscende nel collettore solare per riscaldarsi di nuovo. Il sistema funziona così senza alcun bisogno di dispositivi elettrici di circolazione.

DESTINAZIONE PRINCIPALE

UtENZE piccole e familiari per produzione di acqua calda sanitaria.

VANTAGGI

Sistema di facile installazione.

SEMPLICITÀ DI IMPIANTO

È sufficiente raggiungere il sistema con tubi per l'acqua fredda in entrata e per l'acqua calda in uscita. Non serve alcun collegamento elettrico. Minimo ingombro in casa. Ridottissima manutenzione.

numero persone	fabbisogno di acqua calda giornaliero
2-4	80-100 lt
3-6	100-120 lt
4-8	120-150 lt



PIASTRA SOLARE CAPTANTE INTERAMENTE IN RAME
Certificazione solare Keymark
Conforme UNI EN 12975-1

KIT SOLARE A CIRCOLAZIONE NATURALE 200 LT PER TETTO A FALDA
Sistema termico per la produzione di acqua calda sanitaria, kit composto da: collettore solare Solex BLUh da 2,5 m² con assorbimento del 95%, vetro temperato 4 mm antigirandine, coibentazione con isolamento spessore 50 mm, trattamento selettivo al titanio, 9 tubi in rame per collettori Ø22 mm, superficie assorbente netta 2,23 m², più bollitore a intercapedine 200 lt, telaio in alluminio anodizzato 1988x1218x90 mm e kit raccordi di collegamento pannello-bollitore, peso a vuoto 44 kg
44130



PIASTRA SOLARE CAPTANTE INTERAMENTE IN RAME
Certificazione solare Keymark
Conforme UNI EN 12975-1

KIT SOLARE A CIRCOLAZIONE NATURALE 200 LT PER TETTO PIANO
Sistema termico per la produzione di acqua calda sanitaria, kit composto da: collettore solare Solex BLUh da 2,5 m² con assorbimento del 95%, vetro temperato 4 mm antigirandine, coibentazione con isolamento spessore 50 mm, trattamento selettivo al titanio, 9 tubi in rame per collettori Ø22 mm, superficie assorbente netta 2,23 m², più bollitore a intercapedine 200 lt, telaio in alluminio anodizzato 1988x1218x90 mm e kit raccordi di collegamento pannello-bollitore, peso a vuoto 44 kg
44131



PIASTRA SOLARE CAPTANTE INTERAMENTE IN RAME
Certificazione solare Keymark
Conforme UNI EN 12975-1

KIT SOLARE A CIRCOLAZIONE NATURALE 300 LT PER TETTO PIANO
Sistema termico per la produzione di acqua calda sanitaria, kit composto da: 2 collettori solari Solex BLUh da 2 m² con assorbimento del 95%, vetro temperato 4 mm antigirandine, coibentazione con isolamento spessore 50 mm, trattamento selettivo al titanio, 9 tubi in rame per collettori Ø22 mm, superficie assorbente netta 1,89 m², più bollitore a intercapedine 300 lt, telaio in alluminio anodizzato 1988x1041x90 mm e kit raccordi di collegamento pannello-bollitore, peso a vuoto 37,2 kg
44133



PIASTRA SOLARE CAPTANTE INTERAMENTE IN RAME
Certificazione solare Keymark
Conforme UNI EN 12975-1

KIT SOLARE A CIRCOLAZIONE NATURALE 300 LT PER TETTO A FALDA
Sistema termico per la produzione di acqua calda sanitaria, kit composto da: 2 collettori solari Solex BLUh da 2 m² con assorbimento del 95%, vetro temperato 4 mm antigirandine, coibentazione con isolamento spessore 50 mm, trattamento selettivo al titanio, 9 tubi in rame per collettori Ø22 mm, superficie assorbente netta 1,89 m², più bollitore a intercapedine 300 lt, telaio in alluminio anodizzato 1988x1041x90 mm e kit raccordi di collegamento pannello-bollitore, peso a vuoto 37,2 kg
44132

RISCALDAMENTO A PAVIMENTO

Conforme alla Norma
UNI EN 13163

Calpestabile

015 €

102.00 €

PANNELLO ISOLANTE LISCIO ELEGANT
L100xP1500 cm, spessore 2 cm, polistirene espanso a celle chiuse, accoppiato a caldo con foglio alluminato riflettente con funzione di barriera al vapore, passo multiplo di 50 mm, bordi adesivi per consentire il perfetto accoppiamento tra pannelli, EPS 200, densità 30 kg/m³, resistenza a compressione 200 kPa, Euroclasse E, λ 0,035 W/mK, certificato IIP 46846

Il riscaldamento a pavimento è un sistema per ambienti domestici e aziendali alternativo al tradizionale con radiatori. La temperatura dell'acqua che circola nelle tubazioni è orientativamente compresa tra i 35°C e 40°C (65°C - 80°C nel sistema tradizionale con radiatori), un valore che può variare in funzione della temperatura desiderata nell'ambiente da riscaldare, delle condizioni climatiche o del rivestimento utilizzato per il pavimento

Conforme alla Norma
UNI EN 13163

Calpestabile

Conforme alla Norma
UNI EN 13163

Calpestabile

Conforme alla Norma
UNI EN 13163

Calpestabile

683 €

766 €

816 €

PANNELLO ISOLANTE BUGNATO TOP BUG
L140xP80xH3 cm, PSE classe 150, accoppiato a una pellicola in PST termoformata spessore 0,6 mm, per tubo multistrato e/o in polietilene (14<Ø<18), passo di posa multiplo di 50 mm, possibilità di posa diagonale, incastri maschio/femmina sul perimetro, EPS 150 (EPS 200 BUG10PST), densità 26 kg/m³, Euroclasse E, λ 0,035 W/mK, certificato IIP 46842

PANNELLO ISOLANTE BUGNATO TOP BUG
L140xP80xH4 cm, PSE classe 150, accoppiato a una pellicola in PST termoformata spessore 0,6 mm, per tubo multistrato e/o in polietilene (14<Ø<18), passo di posa multiplo di 50 mm, possibilità di posa diagonale, incastri maschio/femmina sul perimetro, EPS 150 (EPS 200 BUG10PST), densità 26 kg/m³, Euroclasse E, λ 0,035 W/mK, certificato IIP 46843

PANNELLO ISOLANTE BUGNATO TOP BUG
L140xP80xH5 cm, PSE classe 150, accoppiato a una pellicola in PST termoformata spessore 0,6 mm, per tubo multistrato e/o in polietilene (14<Ø<18), passo di posa multiplo di 50 mm, possibilità di posa diagonale, incastri maschio/femmina sul perimetro, EPS 150 (EPS 200 BUG10PST), densità 26 kg/m³, Euroclasse E, λ 0,035 W/mK, certificato IIP 46845

Conforme alla Norma
UNI EN ISO 21003

Reticolato tipo-B

126.98 €

TUBO MULTILAYER
(PE-xB/Al/PE-xB), rotolo 200 m, Ø16x2 mm, doppio strato interno e esterno in polietilene reticolato PE-xB, completa barriera all'ossigeno, igiene totale e alta resistenza alla corrosione, temperatura max d'esercizio 95°C, temperatura max di picco 110°C, pressione max a 95°C 10 bar, λ a 20°C: 0,43 W/mK, permeabilità all'ossigeno 0 mg/lt, rugosità 7 µm 46833

Conforme alla Norma
UNI EN ISO 21003

Reticolato tipo-B

317.44 €

TUBO MULTILAYER
(PE-xB/Al/PE-xB), rotolo 500 m, Ø16x2 mm, doppio strato interno e esterno in polietilene reticolato PE-xB, completa barriera all'ossigeno, igiene totale e alta resistenza alla corrosione, temperatura max d'esercizio 95°C, temperatura max di picco 110°C, pressione max a 95°C 10 bar, λ a 20°C: 0,43 W/mK, permeabilità all'ossigeno 0 mg/lt, rugosità 7 µm 46838

Conforme alla Norma
UNI 9338

Reticolato tipo-C

Conforme alla Norma
UNI 9338

Reticolato tipo-C

161.28 €

403.20 €

TUBO POLIETILENE
Rotolo 240 m, Ø17x2 mm, alta densità reticolato, composto da tre strati: interno PE-xC, esterno barriera all'ossigeno in EVOH (Ethylene Vinyl Alcohol), centrale sottilissimo materiale polimerico altamente adesivo, temperatura max d'esercizio 80°C, temperatura max di picco 100°C, λ 0,41 W/mK, permeabilità all'ossigeno a 40°C: ≤ 0,1 mg/lt, rugosità: 1,7 µm 46840

TUBO POLIETILENE
Rotolo 600 m, Ø17x2 mm, alta densità reticolato, composto da tre strati: interno PE-xC, esterno barriera all'ossigeno in EVOH (Ethylene Vinyl Alcohol), centrale sottilissimo materiale polimerico altamente adesivo, temperatura max d'esercizio 80°C, temperatura max di picco 100 °C, λ 0,41 W/mK, permeabilità all'ossigeno a 40°C: ≤ 0,1 mg/lt, rugosità: 1,7 µm 46841

6 vie

152.46 €

COLLETTORE PREMONTATO MOD.940
Ottone nichelato da 1" per impianto radiante con misuratori di portata, derivazioni da 3/4" eurokono ad interasse 50 mm, composto da: collettore di mandata provvisto di flussometri (0 - 5 lt/min) e collettore di ritorno con chiusure predisposte per testine elettrotermiche, campo di temperatura da -5°C a 60°C, pressione max d'esercizio 6 bar

6 vie	46847	€ 152,46
7 vie	46848	€ 164,15
8 vie	46849	€ 183,11
9 vie	46850	€ 196,78
10 vie	46851	€ 211,93
11 vie	47249	€ 238,95
12 vie	47250	€ 255,15

015 €

1.25 €

CLIP FISSAGGIO
Pannello liscio tubi 16-20 mm 46943

CURVA DI SOSTEGNO 90°
Ø16-17 mm, allacciamento tubo al collettore 24694

34.74 €

7.60 €

CORNICE PERIMETRALE DI DILATAZIONE
6x150 mm, 50 m, polietilene espanso, cellule chiuse 100%, banda autoadesiva su un lato e foglio di polietilene accoppiato 24696

GIUNTO DI FRAZIONAMENTO
Polietilene, 1 m 46858

34.51 €

47.17 €

COLLETTORE CON FLUSSOMETRO
3 vie, 1" x 3/4 45408

COLLETTORE CON FLUSSOMETRO
4 vie, 1" x 3/4 45409

36.96 €

21.30 €

COLLETTORE DETENTORE POLETTI C34
4 vie, 1" x 3/4, termostattizzabile 56311

TESTA ELETTROTHERMICA
NC 230 V 46905

L700 mm

65.00 €

CASSETTA INCASSO COLLETTORE
Piedi regolabili, profondità 110 mm
L700 mm 46852 € 65,00
L850 mm 46853 € 72,00
L1000 mm 46854 € 81,00

100 pz

13.20 €

100 CLIP PIATTE PER ISOLANTE BUGNATO
75 mm, per ancoraggio tubo 24695

Conforme alla Norma
UNI EN 934/2

Autolivellante

22.12 €

POLIFLUID SUPERFLUIDIFICANTE
10 kg, a base di polimeri sintetici polifunzionati, ideale per ottenere una migliore lavorabilità, una maggiore impermeabilizzazione e durabilità del calcestruzzo 33418

228.00 €

SVOLGIROLO
Ferro tropicalizzato, barre di sostegno per l'appoggio al terreno, per bobine di lunghezza max 600 m, (matassa esclusa) 24732

ACCESSORI



ISOLAMENTO TERMOACUSTICO

LANA DI ROCCIA



Al m ²	Al rotolo	al m ²
331	41709	3,31
ROTOLO CON CARTA BARRIERA A VAPORE 120x1000 cm, spessore 5 cm, 25 kg/m ³		
	€ 39,80	



Al m ²	Al rotolo	al m ²
580	41710	5,80
ROTOLO CON CARTA BARRIERA A VAPORE 120x500 cm, spessore 10 cm, 25 kg/m ³		
	€ 34,80	



Al m ²	Al rotolo	al m ²
434	35918	4,34
ROTOLO CON CARTA ALLUMINIO 100x500 cm, spessore 3 cm		
	€ 21,70	

"λ" Ideale per l'isolamento della canna fumaria e del camino

ISOLAMENTO TERMICO

CONDUTTIVITÀ TERMICA:
PIÙ PICCOLO È IL VALORE DI λ
MIGLIORE È LA PRESTAZIONE

PROTEZIONE DAL FUOCO



EUROCLASSI:
I MATERIALI ISOLANTI
IN EUROCLASSE A1 E A2
NON PARTECIPANO ALLA
PROPAGAZIONE DELL'INCENDIO



Al pannello	al m ²
56542	1,98
PANNELLO 120x60 cm, spessore 4 cm, 40 kg/m ³	
	€ 2,75



Al pannello	al m ²
56546	2,98
PANNELLO 120x60 cm, spessore 6 cm, 40 kg/m ³	
	€ 4,14



Al pannello	al m ²
66415	4,50
PANNELLO 120x60 cm, spessore 6 cm, 75 kg al m ³	
	€ 6,25



Al pannello	al m ²
66504	5,47
PANNELLO CON ALLUMINIO 100x60 cm, spessore 3 cm, 90 kg al m ³	
	€ 9,12

LANA DI VETRO



Al rotolo	al m ²
35912	2,11
ROTOLO LANA DI VETRO PAR 70, con velo vetro	
	€ 2,11



Al rotolo	al m ²
35909	1,61
ROTOLO LANA DI VETRO 100x1400 cm, spessore 5 cm, 15 kg/m ³	
	€ 22,50



Al rotolo	al m ²
35910	3,10
ROTOLO LANA DI VETRO IBR K, 15 kg/m ³	
	€ 3,83

Spessore 4,5 cm, al m²

60x1500 cm, spessore 4,5 cm	35912	€ 18,95	€ 2,11
60x1000 cm, spessore 7 cm	35913	€ 18,95	€ 3,16

Al rotolo	al m ²
35912	2,11
ROTOLO LANA DI VETRO PAR 70, con velo vetro	
	€ 2,11

Al rotolo	al m ²
35909	1,61
ROTOLO LANA DI VETRO 100x1400 cm, spessore 5 cm, 15 kg/m ³	
	€ 22,50

Al rotolo	al m ²
35910	3,10
ROTOLO LANA DI VETRO IBR K, 15 kg/m ³	
	€ 3,83

Al pannello	al m ²
54932	2,32
PANNELLO CON CARTA KRAFT 145x60 cm, 20 kg/m ³	
	€ 3,54

Al pannello	al m ²
43170	2,75
Pannello XPS Bordo battentato, 60x125 cm	
	€ 4,88

Al pannello	al m ²
43172	5,54
Pannello XPS Bordi dritti, finitura wafer, 60x125 cm	
	€ 9,84

Al pannello	al m ²
43173	7,38
Pannello XPS Bordi dritti, finitura wafer, 60x125 cm	
	€ 9,84

Al pannello	al m ²
41314	5,20
Poliuretano 120x60 cm, spessore 3 cm, bitumato, carta metallizzata multistrato per parete	
	€ 7,22

Al pannello	al m ²
41315	6,40
Poliuretano 120x60 cm, spessore 4 cm, bitumato, carta metallizzata multistrato per parete	
	€ 8,89

Al m	Al m
119	2,65
FASCIA PERIMETRALE Spessore 5 mm, H18,5 mm, in polietilene espanso non reticolato, dotato di cordonatura per agile curvatura a "L"	
	€ 2,65

Al m	Al m
265	2,56
TAPPETO ANTICALPESTIO GOMMA SUGHERO NOVAFLEX SOUND Rotolo H1x15 m, spessore 2,5 mm, resistenza al caldo +80°C, resistenza al freddo -30°C, densità gomma 750 kg/m ³	
	€ 2,56

Al m	Al m
421	4,21
TAPPETO ANTICALPESTIO GOMMA NOVAFLEX SIL Rotolo H1x10 m, spessore 5 mm, resistenza al caldo +80°C, resistenza al freddo -30°C, densità gomma 750 kg/m ³	
	€ 4,21

Al m	Al m
119	2,65
FASCIA PERIMETRALE Spessore 5 mm, H18,5 mm, in polietilene espanso non reticolato, dotato di cordonatura per agile curvatura a "L"	
	€ 2,65

Al m	Al m
265	2,56
TAPPETO ANTICALPESTIO GOMMA SUGHERO NOVAFLEX SOUND Rotolo H1x15 m, spessore 2,5 mm, resistenza al caldo +80°C, resistenza al freddo -30°C, densità gomma 750 kg/m ³	
	€ 2,56

Al m	Al m
421	4,21
TAPPETO ANTICALPESTIO GOMMA NOVAFLEX SIL Rotolo H1x10 m, spessore 5 mm, resistenza al caldo +80°C, resistenza al freddo -30°C, densità gomma 750 kg/m ³	
	€ 4,21

Al m	Al m
119	2,65
FASCIA PERIMETRALE Spessore 5 mm, H18,5 mm, in polietilene espanso non reticolato, dotato di cordonatura per agile curvatura a "L"	
	€ 2,65

Al m	Al m
265	2,56
TAPPETO ANTICALPESTIO GOMMA SUGHERO NOVAFLEX SOUND Rotolo H1x15 m, spessore 2,5 mm, resistenza al caldo +80°C, resistenza al freddo -30°C, densità gomma 750 kg/m ³	
	€ 2,56

Al m	Al m
421	4,21
TAPPETO ANTICALPESTIO GOMMA NOVAFLEX SIL Rotolo H1x10 m, spessore 5 mm, resistenza al caldo +80°C, resistenza al freddo -30°C, densità gomma 750 kg/m ³	
	€ 4,21

Al m	Al m
119	2,65
FASCIA PERIMETRALE Spessore 5 mm, H18,5 mm, in polietilene espanso non reticolato, dotato di cordonatura per agile curvatura a "L"	
	€ 2,65

Al m	Al m
265	2,56
TAPPETO ANTICALPESTIO GOMMA SUGHERO NOVAFLEX SOUND Rotolo H1x15 m, spessore 2,5 mm, resistenza al caldo +80°C, resistenza al freddo -30°C, densità gomma 750 kg/m ³	
	€ 2,56

Al m	Al m
421	4,21
TAPPETO ANTICALPESTIO GOMMA NOVAFLEX SIL Rotolo H1x10 m, spessore 5 mm, resistenza al caldo +80°C, resistenza al freddo -30°C, densità gomma 750 kg/m ³	
	€ 4,21

Al m	Al m
119	2,65
FASCIA PERIMETRALE Spessore 5 mm, H18,5 mm, in polietilene espanso non reticolato, dotato di cordonatura per agile curvatura a "L"	
	€ 2,65

Al m	Al m
265	2,56
TAPPETO ANTICALPESTIO GOMMA SUGHERO NOVAFLEX SOUND Rotolo H1x15 m, spessore 2,5 mm, resistenza al caldo +80°C, resistenza al freddo -30°C, densità gomma 750 kg/m ³	
	€ 2,56

Al m	Al m
421	4,21
TAPPETO ANTICALPESTIO GOMMA NOVAFLEX SIL Rotolo H1x10 m, spessore 5 mm, resistenza al caldo +80°C, resistenza al freddo -30°C, densità gomma 750 kg/m ³	
	€ 4,21

Al m	Al m
119	2,65
FASCIA PERIMETRALE Spessore 5 mm, H18,5 mm, in polietilene espanso non reticolato, dotato di cordonatura per agile curvatura a "L"	
	€ 2,65

Al m	Al m
265	2,56
TAPPETO ANTICALPESTIO GOMMA SUGHERO NOVAFLEX SOUND Rotolo H1x15 m, spessore 2,5 mm, resistenza al caldo +80°C, resistenza al freddo -30°C, densità gomma 750 kg/m ³	
	€ 2,56

Al m	Al m
421	4,21
TAPPETO ANTICALPESTIO GOMMA NOVAFLEX SIL Rotolo H1x10 m, spessore 5 mm, resistenza al caldo +80°C, resistenza al freddo -30°C, densità gomma 750 kg/m ³	
	€ 4,21

Al m	Al m
119	2,65
FASCIA PERIMETRALE Spessore 5 mm, H18,5 mm, in polietilene espanso non reticolato, dotato di cordonatura per agile curvatura a "L"	
	€ 2,65

Al m	Al m
265	2,56
TAPPETO ANTICALPESTIO GOMMA SUGHERO NOVAFLEX SOUND Rotolo H1x15 m, spessore 2,5 mm, resistenza al caldo +80°C, resistenza al freddo -30°C, densità gomma 750 kg/m ³	
	€ 2,56

Al m	Al m
421	4,21
TAPPETO ANTICALPESTIO GOMMA NOVAFLEX SIL Rotolo H1x10 m, spessore 5 mm, resistenza al caldo +80°C, resistenza al freddo -30°C, densità gomma 750 kg/m ³	
	€ 4,21

Al m	Al m
119	2,65
FASCIA PERIMETRALE Spessore 5 mm, H18,5 mm, in polietilene espanso non reticolato, dotato di cordonatura per agile curvatura a "L"	
	€ 2,65

Al m	Al m
265	2,56
TAPPETO ANTICALPESTIO GOMMA SUGHERO NOVAFLEX SOUND Rotolo H1x15 m, spessore 2,5 mm, resistenza al caldo +80°C, resistenza al freddo -30°C, densità gomma 750 kg/m ³	
	€ 2,56

Al m	Al m
421	4,21
TAPPETO ANTICALPESTIO GOMMA NOVAFLEX SIL Rotolo H1x10 m, spessore 5 mm, resistenza al caldo +80°C, resistenza al freddo -30°C, densità gomma 750 kg/m ³	
	€ 4,21

Al m	Al m
119	2,65
FASCIA PERIMETRALE Spessore 5 mm, H18,5 mm, in polietilene espanso non reticolato, dotato di cordonatura per agile curvatura a "L"	
	€ 2,65

Al m	Al m
265	2,56
TAPPETO ANTICALPESTIO GOMMA SUGHERO NOVAFLEX SOUND Rotolo H1x15 m, spessore 2,5 mm, resistenza al caldo +80°C, resistenza al freddo -30°C, densità gomma 750 kg/m ³	
	€ 2,56

Al m	Al m
421	4,21
TAPPETO ANTICALPESTIO GOMMA NOVAFLEX SIL Rotolo H1x10 m, spessore 5 mm, resistenza al caldo +80°C, resistenza al freddo -30°C, densità gomma 750 kg/m ³	
	€ 4,21

Al m	Al m
119	2,65
FASCIA PERIMETRALE Spessore 5 mm, H18,5 mm, in polietilene espanso non reticolato, dotato di cordonatura per agile curvatura a "L"	
	€ 2,65

Al m	Al m
265	2,56
TAPPETO ANTICALPESTIO GOMMA SUGHERO NOVAFLEX SOUND Rotolo H1x15 m, spessore 2,5 mm, resistenza al caldo +80°C, resistenza al freddo -30°C, densità gomma 750 kg/m ³	
	€ 2,56

Al m	Al m
421	4,21
TAPPETO ANTICALPESTIO GOMMA NOVAFLEX SIL Rotolo H1x10 m, spessore 5 mm, resistenza al caldo +80°C, resistenza al freddo -30°C, densità gomma 750 kg/m ³	
	€ 4,21

Al m	Al m
119	2,65
FASCIA PERIMETRALE Spessore 5 mm, H18,5 mm, in polietilene espanso non reticolato, dotato di cordonatura per agile curvatura a "L"	
	€ 2,65

Al m	Al m
265	2,56
TAPPETO ANTICALPESTIO GOMMA SUGHERO NOVAFLEX SOUND Rotolo H1x15 m, spessore 2,5 mm, resistenza al caldo +80°C, resistenza al freddo -30°C, densità gomma 750 kg/m ³	
	€ 2,56

Al m	Al m
421	4,21
TAPPETO ANTICALPESTIO GOMMA NOVAFLEX SIL Rotolo H1x10 m, spessore 5 mm, resistenza al caldo +80°C, resistenza al freddo -30°C, densità gomma 750 kg/m ³	
	€ 4,21

Al m	Al m
119	2,65
FASCIA PERIMETRALE Spessore 5 mm, H18,5 mm, in polietilene espanso non reticolato, dotato di cordonatura per agile curvatura a "L"	
	€ 2,65

Al m	Al m
265	2,56
TAPPETO ANTICALPESTIO GOMMA SUGHERO NOVAFLEX SOUND Rotolo H1x15 m, spessore 2,5 mm, resistenza al caldo +80°C, resistenza al freddo -30°C, densità gomma 750 kg/m ³	
	€ 2,56

Al m	Al m
421	4,21
TAPPETO ANTICALPESTIO GOMMA NOVAFLEX SIL Rotolo H1x10 m, spessore 5 mm, resistenza al caldo +80°C, resistenza al freddo -30°C, densità gomma 750 kg/m ³	
	€ 4,21

Al m	Al m
119	2,65
FASCIA PERIMETRALE Spessore 5 mm, H18,5 mm, in polietilene espanso non reticolato, dotato di cordonatura per agile curvatura a "L"	
	€ 2,65

Al m	Al m
265	2,56
TAPPETO ANTICALPESTIO GOMMA SUGHERO NOVAFLEX SOUND Rotolo H1x15 m, spessore 2,5 mm, resistenza al caldo +80°C, resistenza al freddo -30°C, densità gomma 750 kg/m ³	
	€ 2,56

Al m	Al m
421	4,21
TAPPETO ANTICALPESTIO GOMMA NOVAFLEX SIL Rotolo H1x10 m, spessore 5 mm, resistenza al caldo +80°C, resistenza al freddo -30°C, densità gomma 750 kg/m ³	
	€ 4,21

Al m	Al m
119	2,65
FASCIA PERIMETRALE Spessore 5 mm, H18,5 mm, in polietilene espanso non reticolato, dotato di cordonatura per agile curvatura a "L"	
	€ 2,65

Al m	Al m
265	2,56
TAPPETO ANTICALPESTIO GOMMA SUGHERO NOVAFLEX SOUND Rotolo H1x15 m, spessore 2,5 mm, resistenza al caldo +80°C, resistenza al freddo -30°C, densità gomma 750 kg/m ³	
	€ 2,56

Al m	Al m
421	4,21
TAPPETO ANTICALPESTIO GOMMA NOVAFLEX SIL Rotolo H1x10 m, spessore 5 mm, resistenza al caldo +80°C, resistenza al freddo -30°C, densità gomma 750 kg/m ³	
	€ 4,21

Al m	Al m
119	2,65
FASCIA PERIMETRALE Spessore 5 mm, H18,5 mm, in polietilene espanso non reticolato, dotato di cordonatura per agile curvatura a "L"	
	€ 2,65

Al m	Al m
265	2,56
TAPPETO ANTICALPESTIO GOMMA SUGHERO NOVAFLEX SOUND Rotolo H1x15 m, spessore 2,5 mm, resistenza al caldo +80°C, resistenza al freddo -30°C, densità gomma 750 kg/m ³	
	€ 2,56

Al m	Al m
421	4,21
TAPPETO ANTICALPESTIO GOMMA NOVAFLEX SIL Rotolo H1x10 m, spessore 5 mm, resistenza al caldo +80°C, resistenza al freddo -30°C, densità gomma 750 kg/m ³	
	€ 4,21

Al m	Al m
119	2,65
FASCIA PERIMETRALE Spessore 5 mm, H18,5 mm, in polietilene espanso non reticolato, dotato di cordonatura per agile curvatura a "L"	
	€ 2,65

Al m	Al m
265	2,56
TAPPETO ANTICALPESTIO GOMMA SUGHERO NOVAFLEX SOUND Rotolo H1x15 m, spessore 2,5 mm, resistenza al caldo +80°C, resistenza al freddo -30°C, densità gomma 750 kg/m ³	
	€ 2,56

Al m	Al m
------	------

CARTONGESSO



Al m²
2,25 €

LASTRA CARTONGESSO 200x120 cm, spessore 1 cm	A lastra	al m²
22938	€ 5,39	€ 2,25




Al m²
2,41 €

LASTRA CARTONGESSO 200x120 cm, spessore 1,3 cm	A lastra	al m²
22940	€ 5,79	€ 2,41



Al m²
2,40 €

LASTRA CARTONGESSO 300x120 cm, spessore 1,3 cm	A lastra	al m²
22941	€ 8,65	€ 2,40



Al m²
6,87 €

LASTRA CARTONGESSO ACCOPIATO EPS 200x120 cm, spessore cartongesso 1,3 cm, spessore EPS 3 cm	A lastra	al m²
57861	€ 16,50	€ 6,87



Al m²
4,13 €

LASTRA CARTONGESSO ANTUMIDO HYDRO 200x120 cm, spessore 1,3 cm, assorbimento acqua superficiale ≤180 g/m²	A lastra	al m²
22943	€ 9,90	€ 4,13



Al m²
3,54 €

LASTRA CARTONGESSO ANTIFUOCO 200x120 cm, spessore 1,3 cm	A lastra	al m²
22942	€ 8,50	€ 3,54

PER CONTROSOFFITTI



Al m²
4,43 €

CONTROSOFFITTO ORBIT 600x600x13 mm, 16 pezzi, 5,76 m²	Al pacco	al m²
39858	€ 25,50	€ 4,43



Al m²
4,90 €

CONTROSOFFITTO ORBIT Microforato, 600x600x13 mm, 16 pezzi, 5,76 m²	Al pacco	al m²
39859	€ 28,20	€ 4,90



2,09 €

GUIDA A "U" 50x40x0,55 mm, lunghezza 3 m 57785
--

2,59 €

MONTANTE A "C" 50x48x0,55 mm, lunghezza 3 m 57784



2,49 €

GUIDA A "U" 75x40x0,55 mm, lunghezza 3 m 57783
--

2,99 €

MONTANTE A "C" 75x48x0,55 mm, lunghezza 3 m 57782



1,49 €

GUIDA A "U" 28x30x0,55 mm, lunghezza 3 m 57781
--

1,99 €

PROFILO A "C" 49x27x0,6 mm, lunghezza 3 m 57780



2,40 €

CORNICE PERIMETRALE A "L" Per controsoffitto modulare, 24x24x3000 mm 27298

2,45 €

STRUTTURA PORTANTE ECO24 SCATTO Per controsoffitto modulare, antitorsione, 24x38x3700 mm 50381



0,80 €

STRUTTURA INTERMEDIA ECO24 SCATTO Per controsoffitto modulare, antitorsione, 24x38x1200 mm 50382

1,30 €

ANGOLARE PERIMETRALE 30x30 cm x 3 m 63391
--



0,60 €

TRAVERSINO ECO24 SCATTO Per controsoffitto modulare, antitorsione, 24x38x600 mm 50383
--

20 m 1,68 €

NASTRO IN RETE 20 m 24544 € 1,68 45 m 24546 € 2,20 90 m 24548 € 3,95
--



0,30 €

PENDINO Per controsoffitto, con occhio 90°, 100 cm 51614

0,15 €

PENDINO Per controsoffitto, con occhio 90°, 50 cm 51623
--



H50 mm 5,66 €

NASTRO BIADESIVO 20 m H50 mm 38737 € 5,86 H75 mm 38738 € 8,48



4,95 €

MALTA ADESIVA Premiscelata, composta da gesso, farina di roccia e additivi specifici per migliorare la lavorazione e l'adesione, ideale per la stuccatura di giunti di lastre in cartongesso, per la rasatura completa e per l'incollaggio delle lastre e per piccole riparazioni di parti in gesso o cartongesso ammalorate, tempo di lavorabilità 8 h circa, 10 kg 33153

9,50 €

STUCCO FASSA BORTOLO Premiscelato, composto da gesso, farina di roccia e additivi specifici per migliorare la lavorazione e l'adesione, ideale per la stuccatura di giunti di lastre in cartongesso, per la rasatura completa e per l'incollaggio delle lastre e per piccole riparazioni di parti in gesso o cartongesso ammalorate, tempo di lavorabilità 1 h circa 5 kg 33152 € 4,95 10 kg 31959 € 9,30

ACCESSORI



COPERTURE

TEGOLE



Al pz

050 €

COPPO LISCIO
Argilla
08426



Argilla, al pz

065 €

TEGOLA PORTOGHESE

Argilla	18589	Al pz	€ 0,65
Antica	18590		€ 0,82



099 €

PORTALISTELLO
Zincato, 50 mm
53965



018 €

FERMACOPPO A "S"
Acciaio ramato
29744



027 €

FERMACOPPO
Prima fila, in acciaio ramato
29745



Al pz

072 €

COPPO LISCIO PRESTIGE
Corinto antico
08427



Al pz

125 €

COPPO DOMUS IBERICO
53372



19670 €

KIT TORRETTA CLASSICA MATTONCINO
Tettuccio in argilla
54268



3330 €

BASE PER TORRETTA PORTOGHESE FLEXA
54269

POLIESTERE




1x5 m, al m²

438 €

ROTOLO VETRORESINA T100

1x5 m	Al pz	al m²
Neutro piano	17795	€ 21,90 € 4,38
Verde piano	17796	€ 21,90 € 4,38
2x5 m		
Neutro piano	17799	€ 41,90 € 4,19
Verde piano	17800	€ 41,90 € 4,19




1x5 m, al m²

438 €

ROTOLO VETRORESINA T100

1x5 m	Al pz	al m²
Neutro ondulado	17793	€ 21,90 € 4,38
Verde ondulado	17794	€ 21,90 € 4,38
2x5 m		
Neutro ondulado	17797	€ 41,90 € 4,19
Verde ondulado	17798	€ 41,90 € 4,19

POLICARBONATO




Spess. 0,6 cm, al m²

833 €

LASTRA POLICARBONATO
Trasparente

200x105 cm	Al pz	al m²
Spessore 0,6 cm	44837	€ 17,50 € 8,33
Spessore 1 cm	44838	€ 24,50 € 11,67
300x105 cm		
Spessore 1,6 cm	44840	€ 46,90 € 14,89

BITUMINOSE



Al m²

469 €

LASTRA BITUMINOSA
200x95 cm

Verde	02264	Al pz	€ 8,90	al m²	€ 4,69
Rossa	02265		€ 8,90		€ 4,69

FABBRICAZIONE ITALIANA



Al m²

858 €

TEGOLA BITUMINOSA
2,32 m², 10 kg/m², rettangolare

	Al pz	al m²
Rossa	43374	€ 19,90 € 8,58
Verde	43375	€ 19,90 € 8,58

FABBRICAZIONE ITALIANA



Al m²

944 €

TEGOLA BITUMINOSA
2,32 m², 10 kg/m², tonda

	Al pz	al m²
Rossa	43376	€ 21,90 € 9,44
Verde	43378	€ 21,90 € 9,44

FABBRICAZIONE ITALIANA

PVC




Al m²

950 €

LASTRA ECOLINA
110x200 cm

Rossa	35521	Al pz	€ 20,90	al m²	€ 9,50
-------	-------	-------	---------	-------	--------

FABBRICAZIONE ITALIANA



Al m²

986 €

LASTRA ECOGRECA
200x106 cm

Terra	51496	Al pz	€ 20,90	al m²	€ 9,86
-------	-------	-------	---------	-------	--------

FABBRICAZIONE ITALIANA

METALLICHE



Al m²

1166 €

LASTRA ACCIAIO FINTO COPPO
230x104 cm

	Al pz	al m²
	27916	€ 27,90 € 11,66

FABBRICAZIONE ITALIANA



Al m²

1389 €

LASTRA ROMANA GOFFRATA
184x117 cm

Terracotta	47644	Al pz	€ 29,90	al m²	€ 13,89
------------	-------	-------	---------	-------	---------

FABBRICAZIONE ITALIANA



Anticata, al m²

2170 €

LASTRA COPPO
209x99 cm

Anticata	50553	Al pz	€ 44,90	al m²	€ 21,70
Terracotta	50552		€ 38,90		€ 18,80

FABBRICAZIONE ITALIANA



Al m²

1341 €

LASTRA GRECATO COIBENTATA TEK 28
223x100 cm, lamiera e poliuretano, effetto antirombo

	Al pz	al m²
	30427	€ 29,90 € 13,41

FABBRICAZIONE ITALIANA

TELI SOTTOTETTO



2370 €

SOTTOCOLMO PER TETTO VENTILATO
5 m, 39 cm, resistenza termica -30°C a +100°C, alta traspirabilità e impermeabilizzazione
39783



6970 €

FRENO VAPORE KLOBER ECOVAP
Peso/massa areica 132 g/m², valore Sd 2 m, fattore di resistenza al vapore μ=3,571, resistenza alla trazione long. 230 N/5 cm, colonna d'acqua > 2.000 mm, resistenza passaggio d'aria < 0,1 m²/m² h50Pa, spessore membrana 0,56 mm, conducibilità termica λ=0,22, capacità termica 1.400 J/kg/K, classe massa areica C, classe resistenza lacerazione R2, rotolo 75 m²
54037



7900 €

TELO TRASPIRANTE KLOBER ECOTECH
Peso/massa areica 110 g/m², fattore di resistenza al vapore μ=50, resistenza alla trazione long. 200 N/5 cm, colonna d'acqua > 2.000 mm, resistenza passaggio d'aria < 0,1 m²/m² h50Pa, spessore membrana 0,60 mm, conducibilità termica λ=0,22, capacità termica 1.400 J/kg/K, classe massa areica D, classe resistenza lacerazione R1, rotolo 75 m²
54034



9790 €

TELO TRASPIRANTE KLOBER ECOTECH
Peso/massa areica 145 g/m², valore Sd 0,03 m, fattore di resistenza al vapore μ=46, resistenza alla trazione long. 250 N/5 cm, colonna d'acqua > 2.000 mm, resistenza passaggio d'aria < 0,1 m²/m² h50Pa, spessore membrana 0,65 mm, conducibilità termica λ=0,22, capacità termica 1.400 J/kg/K, classe massa areica B, classe resistenza lacerazione R2, rotolo 75 m²
54035




15900 €

TELO TRASPIRANTE KLOBER ECOTECH
Peso/massa areica 230 g/m², valore Sd 0,03 m, fattore di resistenza al vapore μ=26, colonna d'acqua > 3.000 mm, resistenza passaggio d'aria < 0,1 m²/m² h50Pa, spessore membrana 1,15 mm, conducibilità termica λ=0,22, capacità termica 1.400 J/kg/K, classe massa areica A, classe resistenza lacerazione R3, rotolo 75 m²
54036

ISOLAZIONE E IMPERMEABILIZZAZIONE

SIGILLANTI SPECIALI




Sigill

Bianco

130 €

SIGILLANTE PIGAFLEX 160
Acrilico, per edilizia, verniciabile, 310 ml

Bianco	10954	€ 1,30
Trasparente	10955	€ 3,50




Bianco

190 €

SIGILLANTE AC-EDILIZIA
Acrilico, universale, verniciabile e inodore, 300 ml


Bianco	23180	€ 1,90
Grigio	23185	€ 2,75



430 €

SIGILLANTE AC-30 MIN RAPIDO
Acrilico, bianco, per giunti, crepe, fessure, verniciabile dopo 30 minuti, 300 ml


23190



450 €

SIGILLANTE AC-RUVIDO
Acrilico, bianco, per giunti, crepe, fessure, verniciabile, granulare, effetto intonaco, 300 ml


23192



590 €

SIGILLANTE SIL-EDIL
Neutro, grigio, per edilizia, lattoneria, sanitari e vetri, 300 ml


23193



610 €

SIGILLANTE AC-ANTIFUOCO
Acrilico, grigio, REI 180, verniciabile, 300 ml


23194



1420 €

SIGILLANTE SIL-ANTIFUOCO
Neutro, grigio, REI 180, per muri, porte tagliafuoco e infissi, 300 ml

23195




Sigill

850 €

SIGILLANTE SIL-300°C
Acetico, rosso, alte temperature, per forni, canne fumarie, camini e stufe, 300 ml

23196




Sigill

150 g

290 €

SIGILLANTE FUOCO 1200°C
Grigio, mastice refrattario, per metalli, mattoni, verniciabile


150 g	33049	€ 2,90
500 g	10965	€ 7,75



410 €

SILICONE ACETICO SIL-UV-RES
Trasparente, per serramenti e vetri, resistente ai raggi UV, 300 ml


23223



495 €

SILICONE SIL-NEUTRO
Per serramenti e lattoneria, potere isolante, 300 ml


Trasparente	23225	€ 4,95
Bianco	23226	€ 4,95
Nero	23227	€ 4,95
Testa di moro	23228	€ 4,95
Marrone	23229	€ 4,95
Grigio	23230	€ 4,95
Alluminio	23231	€ 4,95
Avorio	23232	€ 4,95
Rame	23234	€ 4,95



895 €

SIGILLANTE MS-PRO SEAL POLYMER
Verniciabile, per barche, metalli e giunti, 300 ml

Bianco	23235	€ 8,95
Grigio	23236	€ 8,95
Nero	23237	€ 8,95




Sigill

1250 €

ADESIVO SIGILLANTE SIMPFIX
Bianco, applicazioni difficili, aderisce sott'acqua, 290 ml

10964



425 €

SIGILLANTE LEGNO SPECIALE
Verniciabile, per crepe, fessure, legno e parquet, 300 ml

Rovere chiaro	23238	€ 4,25
Rovere scuro	23239	€ 4,25
Mogano	23240	€ 4,25

SILICONI CUCINE E SANITARI



Sigill

150 €

SILICONE ACETICO SIGILLANTE UNIVERSALE
Antimuffa, 60 ml

Trasparente	28761	€ 1,50
Bianco	28763	€ 1,50



Sigill

190 €

SILICONE ACETICO UNIVERSALE SILCOFLEX 470
Superfici compatte, 280 ml

Trasparente	30873	€ 1,90
Nero	30876	€ 1,90
Bianco	30879	€ 1,90



230 €

SILICONE ACETICO SIL-UNIVERSALE MULTIUSO
Antimuffa, 280 ml

Trasparente	23203	€ 2,30
Nero	23204	€ 2,30
Nero	23206	€ 2,30



425 €

SILICONE ACETICO SIGILLANTE FORZA 10
Antimuffa, 280 ml

Trasparente	10959	€ 4,25
Bianco	10958	€ 4,25



240 €

SILICONE ACETICO SIL-SANITARI
Antimuffa, per sanitari, bagni e cucine, 280 ml

Trasparente	23211	€ 2,40
Bianco	23212	€ 2,40



680 €

SUPER SIGILLANTE ACETICO
Ultra bianco, antimuffa, per sanitari, bagni e cucine, 300 ml

23213



Sigill

290 €

SILICONE ACETICO SIGILLANTE SILCOFLEX 589
Per vetri, carpenteria e superfici compatte, 310 ml

Trasparente	10960	€ 2,90
Bianco	10961	€ 2,90



Sigill

330 €

SILICONE ACETICO SIL-PRO POWER
Alte prestazioni, 300 ml

Trasparente	23214	€ 3,30
Bianco	23215	€ 3,30
Nero	23216	€ 3,30
Grigio	23217	€ 3,30
Avorio	23218	€ 3,30
Marrone	23219	€ 3,30
Testa di moro	23220	€ 3,30



Sigill

450 €

SILICONE SIGILLANTE SILCOFLEX 594
Trasparente, per PVC, serramenti, specchi e metallo, 310 ml

10962



550 €

SILICONE SIL-SPECCHI
Trasparente, per specchi e metalli, adesione eccezionale, 300 ml

23221



Sigill

925 €

SILICONE ACETICO SIGILLANTE SILCOFLEX 581
Supertrasparente, per cristalli, specchi e ceramiche, 310 ml

10963



250 €

SILICONE AUTO E NAUTICA PATTEX
Nero, 50 ml

10933



695 €

RIMUOVI SILICONE PROFESSIONALE SILIK STOP
Per vetri, specchi, piatti doccia, box doccia e infissi

100 ml	31968	€ 6,95
500 ml	31972	€ 23,50



Sigill

495 €

3 SILICONI ACETICI SIGILLANTI
Trasparenti, multiuso, 280 ml

10966

PISTOLE E ACCESSORI



140 €

PISTOLA PER CARTUCCE
Metallo, professionale, a frizione facilitata, impugnatura orientabile

30053



950 €

PISTOLA PER SCHIUMA POLIURETANICA
Per coperture

30547



2850 €

PISTOLA PROFESSIONALE PER SCHIUMA POLIURETANICA
Per coperture

22373



095 €

4 BECCUCCI DI SCORTA
Per cartucce sigillanti

30022

ISOLAZIONE INTERNA



Sigill

500 ml

390 €

SCHIUMA POLIURETANICA POLIPUR
Con guanti, per stipiti, porte e finestre

500 ml	28480	€ 3,90
750 ml	28481	€ 5,45



Sigill

Manuale

650 €

SCHIUMA POLIURETANICA POLIPUR
Sigillante, per coperture, 750 ml

Manuale	14175	€ 6,50
Per pistola	14176	€ 6,90



640 €

SCHIUMA POLIURETANICA PF100
Universale, per stipiti, classe B3, porte e finestre, 750 ml

10918



785 €

SCHIUMA POLIURETANICA PF200
Autospandente, classe B2, per infissi e impianti, 750 ml

10919



2900 €

SCHIUMA POLIURETANICA ANTIFUOCO
Incolla, sigilla, coibenta, 750 ml

37623

490 €

SCIOLGI SCHIUMA POLIURETANICA
500 ml

22391

IMPERMEABILIZZAZIONE INTERNA ED ESTERNA



DIKI

250 ml

580 €

DETERGENTE MUFFA STOP PROFESSIONALE
Per interno ed esterno, elimina muffe, alghe e muschi

250 ml	31947	€ 5,80
500 ml	31948	€ 9,90
1 lt	31950	€ 14,90



BOSTON

400 ml

690 €

PLASTIFICANTE IMPERMEABILIZZANTE
Protettivo, trasparente

400 ml	45711	€ 6,90
500 ml	45712	€ 9,90
1 lt	45713	€ 15,90



FIDEA

750 ml

890 €

VERNICE NERA BITUMINOSA
Per esterni, protettivo anticorrosivo, resa 10 m² con 1 lt

750 ml	48600	€ 8,90
4 lt	48601	€ 34,50



1310 €

ANTISALNITRO AS2930
Previene e rimedia al degrado dovuto ai sali di salnitro, resa 2,5-4 m² con 1 lt

1 lt	10920	€ 13,10
5 lt	33448	€ 46,50



Rubson

750 ml

1195 €

IMPERMEABILIZZANTE MURI IN2230
Trasparente, idrorepellente, protettivo, resa 1-3 m² con 1 lt

750 ml	33451	€ 11,95
2,5 lt	10935	€ 32,00
5 lt	33453	€ 54,00



Rubson

750 ml

1970 €

IMPERMEABILIZZANTE PAVIMENTI UNIVERSALE V SX9000
Trasparente, per pavimenti porosi, antiumidità, idro-oleorepellente, resa 1-10 m² con 1 lt

750 ml	33445	€ 19,70
2,5 lt	10938	€ 54,90



Rubson

1600 €

IMPERMEABILIZZANTE ANTIUMIDITÀ PH5000
Bianco, per pareti interne ed esterne e per locali interrati, resa 1-2 m² con 1 lt, 750 ml

33449



Rubson

7880 €

IMPERMEABILIZZANTE ANTIUMIDITÀ PH5000
Bianco, per pareti interne ed esterne e per locali interrati, resa 1-2 m² con 1 lt, 5 lt

33450



DIKI

4500 €

MUFFA STOP SPECIALE MURI ESTERNI
Elimina muffe, alghe, muschi, 5 lt

31954

1590 €

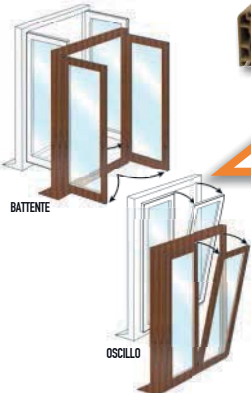
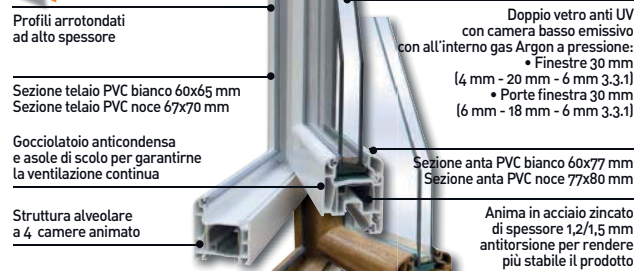
ASFALTO A FREDDO
Per terrazzi e tetti, 3 kg

05880

Le nostre finestre in PVC anti UV sono realizzate in grandi serie con linee automatizzate, hanno doppia guarnizione EPDM (da -40° a 120° C) antinvecchiamento, doppia apertura oscillo battente, maniglia inclusa

FINESTRE

PVC BIANCO



Attraverso il calcolo della trasmittanza termica (che è il flusso di calore espresso in Watt che passa attraverso 1 m² di parete nell'unità di tempo per ogni grado Kelvin di differenza di temperatura fra due superfici) è possibile classificare ogni componente edilizio indicandone un valore caratteristico U

Coefficiente Termico Telaio	Uw ≤ 1,40 W/m²·K
Coefficiente Termico Vetro	Ug ≤ 1,20 W/m²·K
Coefficiente di Trasmittanza Termica PVC bianco	U = 1,28 W/m²·K
Coefficiente di Trasmittanza Termica PVC noce	U = 1,27 W/m²·K

GARANZIA
ANNO

MANIGLIE
E CERNIERE

GARANZIA
ANNI

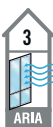
ISOLAMENTO
TERMICO
DEL VETRO

GARANZIA
ANNO

PROFILO

GARANZIA
ANNI

DOPPIA
GUARNIZIONE EPDM
ANTINVECCHIAMENTO
DA -40° A +120°



PERMEABILITA' ALL'ARIA.

Norme EN 1026 e UNI EN 12207

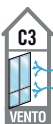
È la caratteristica di una finestra chiusa di lasciare filtrare aria nel caso di una differenza di pressione tra interno ed esterno.



TENUTA ALL'ACQUA.

Norme EN 1027 e UNI EN 12208

È la capacità dei serramenti di impedire infiltrazioni d'acqua se sottoposti ad una differenza di pressione tra interno ed esterno.



RESISTENZA AL CARICO DI VENTO.

Norme EN 12211 e UNI EN 12210

La resistenza al carico del vento di un infisso indica quant'è la sua capacità di resistere a forti pressioni o depressioni, mantenendo una deformazione ammissibile, conservando le sue proprietà e assicurando l'incolumità dell'utilizzatore.

CERTIFICAZIONI:
consentono la posa in qualsiasi zona climatica (A,B,C,D,E,F) sul territorio italiano con conseguente detrazione fiscale



Doppio vetro

Maniglia inclusa

L60xH60 cm

8500 €



FINESTRA APERTURA VASISTAS

L45xH45 cm	51263	€ 65,00
L80xH45 cm	51262	€ 75,00
L60xH60 cm	51251	€ 85,00
L80xH60 cm	51252	€ 95,00



Doppio vetro

Doppia apertura

Maniglia inclusa

L60xH120 cm

11500 €



FINESTRA 1 ANTA

L60xH120 cm DX/SX	51224/26	€ 115,00
L80xH120 cm DX/SX	51230/31	€ 125,00



Doppio vetro

Doppia apertura

Maniglia inclusa

13500 €



FINESTRA 1 ANTA

L60xH140 cm DX/SX	51233/36	€ 135,00
-------------------	----------	----------



Doppio vetro

Doppia apertura

Maniglia inclusa

14500 €



FINESTRA 1 ANTA

L80xH140 cm DX/SX	51237/40	€ 145,00
-------------------	----------	----------



Doppio vetro

Doppia apertura

Maniglia inclusa

L100xH120 cm

17000 €



FINESTRA 2 ANTE

L100xH120 cm	51243	€ 170,00
L120xH120 cm	51244	€ 190,00
L140xH120 cm	51245	€ 220,00



Doppio vetro

Doppia apertura

Maniglia inclusa

Doppio vetro

Doppia apertura

Maniglia inclusa



Doppio vetro

Doppia apertura

Maniglia inclusa

21000 €



FINESTRA 2 ANTE

L100xH140 cm	51246
--------------	-------



Doppio vetro

Doppia apertura

Maniglia inclusa

23000 €



FINESTRA 2 ANTE

L120xH140 cm	51249
--------------	-------



Doppio vetro

Doppia apertura

Maniglia inclusa

25000 €



FINESTRA 2 ANTE

L140xH140 cm	51250
--------------	-------

24000 €



PORTA FINESTRA 1 ANTA

L80xH220 cm DX/SX	51265/67	€ 240,00
-------------------	----------	----------

32900 €



PORTA FINESTRA 2 ANTE

L120xH220 cm	51268
--------------	-------

FINESTRE DA TETTO E LUCERNARI

Le nostre finestre da tetto sono in pino di prima scelta, impregnato sottovuoto e verniciato. Hanno un'apertura a bilico con rotazione 180° per agevolare la pulizia esterna, telaio ventilato anticondensa, doppio vetro temperato 24 mm (4-16-4), maniglia con micro apertura posizionata in basso. Certificazione IFT di Rosenheim (Germania)

FAKRO

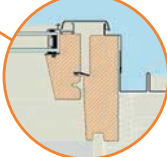

L55xH98 cm

23100 €

FINESTRA DA TETTO TERMOVENTILATA

In pino prima scelta, apertura a bilico, doppio vetro, montaggio a 15-90°, possibilità di automatizzare

L55xH98 cm	00896	€ 231,00
L78xH98 cm	00895	€ 249,00
L66xH118 cm	00894	€ 249,00



FAKRO

L55xH98 cm

7000 €

RACCORDO PER FINESTRA DA TETTO

In acciaio, testa di moro

L55xH98 cm	00899	€ 70,00
L78xH98 cm	00898	€ 74,00
L66xH118 cm	00897	€ 76,00

FAKRO

L55xH98 cm

7400 €

TENDA AVVOLGIBILE IN TESSUTO POLIESTERE

Semioscurante, colore beige, completa di coprirullo in alluminio e ganci di posizionamento

L55xH98 cm	00902	€ 74,00
L78xH98 cm	00901	€ 77,00
L66xH118 cm	00900	€ 80,00





Doppio vetro
 Maniglia inclusa

L60xH60 cm
105⁰⁰€
 L&A SERRAMENTI
 dB 33
 ISOLAMENTO ACUSTICO

FINESTRA APERTURA VASISTAS
 L45xH45 cm 51299 € 85,00
 L80xH45 cm 51302 € 100,00
 L60xH60 cm 51301 € 105,00
 L80xH60 cm 51304 € 115,00



Doppio vetro
 Doppia apertura
 Maniglia inclusa

L60xH120 cm
150⁰⁰€
 L&A SERRAMENTI
 dB 33
 ISOLAMENTO ACUSTICO

FINESTRA 1 ANTA
 L60xH120 cm DX/SX 51275/77 € 150,00
 L80xH120 cm DX/SX 51278/80 € 170,00



Doppio vetro
 Doppia apertura
 Maniglia inclusa

175⁰⁰€
 L&A SERRAMENTI
 dB 33
 ISOLAMENTO ACUSTICO

FINESTRA 1 ANTA
 L60xH140 cm DX/SX 51282/84 € 175,00



Doppio vetro
 Doppia apertura
 Maniglia inclusa

185⁰⁰€
 L&A SERRAMENTI

FINESTRA 1 ANTA
 L80xH140 cm DX/SX 51285/87 € 185,00



Doppio vetro
 Doppia apertura
 Maniglia inclusa

305⁰⁰€
 L&A SERRAMENTI
 dB 33
 ISOLAMENTO ACUSTICO

FINESTRA 2 ANTE
 L100xH140 cm 51294



Doppio vetro
 Doppia apertura
 Maniglia inclusa

315⁰⁰€
 L&A SERRAMENTI
 dB 33
 ISOLAMENTO ACUSTICO

FINESTRA 2 ANTE
 L120xH140 cm 51295



Doppio vetro
 Doppia apertura
 Maniglia inclusa

335⁰⁰€
 L&A SERRAMENTI
 dB 33
 ISOLAMENTO ACUSTICO

FINESTRA 2 ANTE
 L140xH140 cm 51297



Doppio vetro
 Doppia apertura
 Maniglia inclusa

230⁰⁰€
 L&A SERRAMENTI
 dB 33
 ISOLAMENTO ACUSTICO

FINESTRA 2 ANTE
 L100xH120 cm 51288



Doppio vetro
 Doppia apertura
 Maniglia inclusa

260⁰⁰€
 L&A SERRAMENTI
 dB 33
 ISOLAMENTO ACUSTICO

FINESTRA 2 ANTE
 L120xH120 cm 51290



Doppio vetro
 Doppia apertura
 Maniglia inclusa

300⁰⁰€
 L&A SERRAMENTI
 dB 33
 ISOLAMENTO ACUSTICO

FINESTRA 2 ANTE
 L140xH120 cm 51292



Doppio vetro
 Doppia apertura
 Maniglia inclusa


dB 33
 ISOLAMENTO ACUSTICO

320⁰⁰€
 L&A SERRAMENTI
PORTA FINESTRA 1 ANTA
 L80xH220 cm DX/SX 51306/07 € 320,00




Doppio vetro
 Doppia apertura
 Maniglia inclusa

425⁰⁰€
 L&A SERRAMENTI
 dB 33
 ISOLAMENTO ACUSTICO
PORTA FINESTRA 2 ANTE
 L120xH220 cm 51309



70⁰⁰€
 L&A SERRAMENTI
LUCERNARIO IRON
 L45xH55 cm, completo di controtelaio, in alluminio e abete, terminale in piombo e vetro temperato 50984

126⁰⁰€
 L&A SERRAMENTI
VASISTAS BEST
 L45xH55 cm, completa di controtelaio, in abete, scossalina testa di moro e doppio vetro 15 mm [3-9-3] 50982




24 V
140⁰⁰€
 L&A SERRAMENTI
MOTORE PER FINESTRA DA TETTO
 Senza interruttore, forza max 200 N
 24 V 28914 € 140,00
 230 V 28913 € 160,00

FAKRO
122⁰⁰€
 L&A SERRAMENTI
KIT TRASFORMATORE
 24 V, con interruttore a muro 28915



81⁰⁰€
 L&A SERRAMENTI
LUCERNARIO IRON
 L48xH72 cm, completo di controtelaio, in alluminio e abete, terminale in piombo e vetro temperato 50985

154⁰⁰€
 L&A SERRAMENTI
VASISTAS BEST
 L55xH72 cm, completa di controtelaio, in abete, scossalina testa di moro e doppio vetro 15 mm [3-9-3] 50983



FAKRO
72⁰⁰€
 L&A SERRAMENTI
TELECOMANDO PER MOTORE
 24 V 28916


FAKRO
80⁰⁰€
 L&A SERRAMENTI
SENSORE DI CHIUSURA PIOGGIA
 24 V 28917

Con rosetta

12,90€

MANIGLIA MITO
A ROSETTA

Zama ottone lucido, R/B
ø50 mm, a pressione
43247



9,90€

MANIGLIA VEGA
A ROSETTA



Zama ottone lucido,
Q8 mm
26918



11,50€

MANIGLIA PARO
A ROSETTA

Ottone massiccio
lucido verniciato, Q8 mm
24584



12,00€

MANIGLIA ANIA
A ROSETTA



Ottone massiccio
lucido verniciato, Q8 mm
23141



12,00€

MANIGLIA DRO
A ROSETTA

Ottone massiccio
lucido verniciato, Q8 mm
24888



11,90€

MANIGLIA NINA
A ROSETTA



Ottone massiccio
lucido verniciato,
Q8 mm
24908



11,90€

MANIGLIA MIRIAM
A ROSETTA



Ottone massiccio
lucido verniciato, Q8 mm
24909



13,00€

MANIGLIA POLARIS
A ROSETTA



Ottone massiccio
lucido verniciato, Q8 mm
23142



13,00€

MANIGLIA MAXI
A ROSETTA



Ottone massiccio
lucido verniciato, Q8 mm
30807



15,00€

MANIGLIA FAST
A ROSETTA

Ottone massiccio
lucido verniciato, Q8 mm
12123



15,00€

MANIGLIA COMETA
A ROSETTA

Ottone massiccio
lucido verniciato, Q8 mm
30792



15,50€

MANIGLIA FLEXA
A ROSETTA

Ottone massiccio
lucido verniciato, Q8 mm
24895



23,00€

MANIGLIA RICCIO
A ROSETTA

Ottone massiccio
lucido verniciato, Q8 mm
30787



25,50€

MANIGLIA INDIGO
A ROSETTA

Ottone massiccio
lucido verniciato, Q8 mm
46340



VCASA
COLLECTION

Valli & Valli
ASSA ABLOY



MANIGLIE

PORTE DA INTERNO

BATTENTI

TELAIO IN MDF



COLORE NOCE



105,00€

PORTA REVERSIBILE ITALIA

Superficie in microlaminato colore noce, telaio in MDF, coprifili piatti telescopici a incastro per pareti da 9,5 a 11,5 cm, H210 cm (maniglia venduta separatamente)

L70 cm	44861	€ 105,00
L80 cm	44863	€ 105,00

TELAIO TONDO



COLORE NOCE SCURO



L70/80 cm
129,00€

PORTA REVERSIBILE NOCCIOLA


Superficie in microlaminato colore noce scuro, telaio tondo, coprifili tondi telescopici a incastro per pareti da 9,5 a 11,5 cm, H210 cm (maniglia venduta separatamente)

L70 cm	56507	€ 129,00
L80 cm	56508	€ 129,00
Scorrevole - L70 cm	44873	€ 189,00
Scorrevole - L80 cm	44874	€ 189,00

TELAIO IN MDF



COLORE ACERO BIANCO



L70/80 cm
129,00€

PORTA REVERSIBILE LUCIA

Superficie in microlaminato effetto graffiato colore acero bianco, telaio in MDF, coprifili piatti e telescopici a incastro per pareti da 9,5 a 11,5 cm, H210 cm (maniglia venduta separatamente)

L70 cm	49808	€ 129,00
L80 cm	49809	€ 129,00
Scorrevole - L70 cm	49812	€ 199,00
Scorrevole - L80 cm	49813	€ 199,00

TELAIO IN MDF



COLORE NOCE BIONDO



115,00€

PORTA REVERSIBILE CHIARA

Superficie in microlaminato colore noce biondo, telaio in MDF, coprifili tondi telescopici a incastro per pareti da 9,5 a 11,5 cm, H210 cm (maniglia venduta separatamente)

L70 cm	44865	€ 115,00
L80 cm	44867	€ 115,00

TELAIO IN MDF



COLORE ROVERE CENERE



L70/80 cm
129,00€

PORTA REVERSIBILE CLARA


Superficie in microlaminato effetto graffiato colore rovere cenere, telaio in MDF, coprifili piatti e telescopici a incastro per pareti da 9,5 a 11,5 cm, H210 cm (maniglia venduta separatamente)

L70 cm	49805	€ 129,00
L80 cm	49806	€ 129,00
Scorrevole - L70 cm	49810	€ 199,00
Scorrevole - L80 cm	49811	€ 199,00

TELAIO IN LEGNO
LISTELLARE



COLORE BIANCO



L70/80 cm
150,00€ CONTRACT

PORTA REVERSIBILE BIANCA

Superficie in laminato antigraffio, telaio in MDF/listellare lato anuba, coprifili piatti telescopici a incastro per pareti da 10,5 a 12 cm, H210 cm (maniglia venduta separatamente)

L70 cm	34169	€ 150,00
L80 cm	34170	€ 150,00
L90 cm	34184	€ 180,00
Vetrata - L70 cm	42205	€ 269,00
Vetrata - L80 cm	42206	€ 269,00

Scorrevole - L70 cm	34171	€ 198,00
Scorrevole - L80 cm	34177	€ 198,00
Libro - L70 cm	34180	€ 329,00
Libro - L80 cm	34181	€ 329,00
Esterno muro - L80 cm	59911	€ 219,00
Telaio esterno muro	59918	€ 89,00



24

8° Anniversario

PORTE DA INTERNO

BATTENTI

TELAIO IN LEGNO
LISTELLARE



COLORE NOCE



L70/80 cm

16900€

FABBRICAZIONE ITALIANA

CONTRACT

PORTA REVERSIBILE STEFANIA

Superficie in laminato antigraffio orizzontale colore noce, telaio in legno listellare, coprifili telescopici a incastro per pareti da 10,5 a 12 cm, H210 cm (maniglia venduta separatamente)

L70 cm	37496	€ 169,00
L80 cm	37497	€ 169,00
L90 cm	37498	€ 194,00



Scorrevole - L70 cm	37501	€ 234,00
Scorrevole - L80 cm	37503	€ 234,00
Libro - L70 cm	37499	€ 344,00
Libro - L80 cm	37500	€ 344,00
Esterno muro - L80 cm	59915	€ 229,00
Telaio esterno muro	59922	€ 89,00

TELAIO IN LISTELLARE



COLORE ROVERE
COGNAC



L70/80 cm

17800€

FABBRICAZIONE ITALIANA

PORTA REVERSIBILE MAURIZIA

Superficie in laminato antigraffio orizzontale, colore rovere cognac, telaio tondo, coprifili tondi telescopici a incastro per pareti da 9,5 a 11,5 cm, H210 cm (maniglia venduta separatamente)

L70 cm	54478	€ 178,00
L80 cm	54479	€ 178,00
Scorrevole - L70 cm	54480	€ 248,00
Scorrevole - L80 cm	54481	€ 248,00
Libro - L70 cm	54482	€ 350,00
Libro - L80 cm	54483	€ 350,00



TELAIO IN LEGNO
LISTELLARE



COLORE GRIGIO



L70/80 cm

18400€

FABBRICAZIONE ITALIANA

CONTRACT

PORTA REVERSIBILE ALICE

Superficie in laminato antigraffio orizzontale effetto spazzolato colore rovere grigio, telaio in legno listellare, coprifili telescopici a incastro per pareti da 10,5 a 12 cm, H210 cm (maniglia venduta separatamente)

L70 cm	37486	€ 184,00
L80 cm	37487	€ 184,00
Vetrata - L70 cm	42203	€ 269,00
Vetrata - L80 cm	42204	€ 269,00



Scorrevole - L70 cm	37491	€ 249,00
Scorrevole - L80 cm	37492	€ 249,00
Libro - L70 cm	37489	€ 354,00
Libro - L80 cm	37490	€ 354,00
Esterno muro - L80 cm	59910	€ 229,00
Telaio esterno muro	59917	€ 95,00

TELAIO IN LEGNO
LISTELLARE



COLORE OLMO



L70/80 cm

19800€

FABBRICAZIONE ITALIANA

CONTRACT

PORTA REVERSIBILE PERLA

Superficie in laminato antigraffio orizzontale effetto spazzolato colore olmo, telaio in legno listellare, coprifili piatti telescopici a incastro per pareti da 10,5 a 12 cm, H210 cm (maniglia venduta separatamente)

L70 cm	38392	€ 198,00
L80 cm	38393	€ 198,00



Scorrevole - L70 cm	38394	€ 258,00
Scorrevole - L80 cm	38395	€ 258,00
Libro - L70 cm	38397	€ 360,00
Libro - L80 cm	38398	€ 360,00
Esterno muro - L80 cm	59913	€ 229,00
Telaio esterno muro	59920	€ 99,00

TELAIO IN LEGNO
LISTELLARE



COLORE PAGLIA



L70/80 cm

19900€

FABBRICAZIONE ITALIANA

CONTRACT

PORTA REVERSIBILE SONIA

Superficie in laminato antigraffio orizzontale effetto spazzolato colore paglia, telaio in legno listellare, coprifili piatti telescopici a incastro per pareti da 10,5 a 12 cm, H210 cm (maniglia venduta separatamente)

L70 cm	37506	€ 199,00
L80 cm	37507	€ 199,00
Vetrata - L70 cm	42216	€ 299,00
Vetrata - L80 cm	42217	€ 299,00



Scorrevole - L70 cm	37511	€ 259,00
Scorrevole - L80 cm	37512	€ 259,00
Libro - L70 cm	37509	€ 364,00
Libro - L80 cm	37510	€ 364,00
Esterno muro - L80 cm	59914	€ 229,00
Telaio esterno muro	59921	€ 98,00

TELAIO IN LEGNO
LISTELLARE



COLORE FRASSINO BIANCO



L70/80 cm

21400€

FABBRICAZIONE ITALIANA

CONTRACT

PORTA REVERSIBILE FLORA

Superficie in laminato antigraffio orizzontale effetto spazzolato colore frassino bianco, telaio in legno listellare, coprifili piatti telescopici a incastro per pareti da 10,5 a 12 cm, H210 cm (maniglia venduta separatamente)

L70 cm	33456	€ 214,00
L80 cm	33457	€ 214,00
Scorrevole - L70 cm	34159	€ 274,00
Scorrevole - L80 cm	34160	€ 274,00



Con rosetta

990€

MANIGLIA VEGA
A ROSETTA

Zama cromo satinato,
Q8 mm
26921



Cottali

1250€

MANIGLIA ALEX
A ROSETTA

Ottone massiccio graffiato,
Q8 mm
30803



Cottali

1400€

MANIGLIA CLASSIC
A ROSETTA

Ottone massiccio graffiato, Q8 mm
24890



Cottali

1600€

MANIGLIA CORINNE
A ROSETTA

Ottone massiccio satinato
anticato, Q8 mm
24907



Cottali

1600€

MANIGLIA MAXI
A ROSETTA

Ottone massiccio cromato
lucido satinato, Q8 mm
30808



Cottali

1600€

MANIGLIA MARINA
A ROSETTA

Ottone massiccio cromato
lucido satinato, Q8 mm
24911



Cottali

1600€

MANIGLIA POLARIS
A ROSETTA

Ottone massiccio cromato
lucido satinato, Q8 mm
24912



Cottali

1650€

MANIGLIA FLEXA
A ROSETTA

Ottone massiccio satinato
anticato, Q8 mm
24896



Cottali

1650€

MANIGLIA ASA
A ROSETTA

Ottone massiccio
graffiato, Q8 mm
24891



Cottali

1800€

MANIGLIA FAST
A ROSETTA

Ottone massiccio cromato
lucido satinato, Q8 mm
12084



martinelli

2300€

MANIGLIA RICCIO
A ROSETTA

Ottone massiccio satinato
anticato, Q8 mm
30788



Cottali

2550€

MANIGLIA INDIGO
A ROSETTA

Ottone massiccio cromato
lucido satinato, Q8 mm
46341



Valli&Valli
ASSA ABLOY

A rosetta

1350€

MANIGLIA NINA
A ROSETTA

Ottone massiccio graffiato			
Q8 mm	12107	€ 13,50	
Q8 mm	13508	€ 15,50	
Q7 mm	12108	€ 10,90	
Q7 mm	12109	€ 10,00	



martinelli

A rosetta

1995€

MANIGLIA DANIELA
A ROSETTA

Ottone massiccio satinato anticato			
Q8 mm	12103	€ 19,95	
Q8 mm	12102	€ 20,50	
Q7 mm	12104	€ 13,90	
Q7 mm	12105	€ 13,00	



martinelli

MANIGLIE



Le classi di sicurezza delle porte blindate sono 5: classe 1 (resiste alla forza fisica di uno scassinatore), classe 2 (resiste all'attacco di utensili manuali come cacciaviti ecc.), classe 3 (resiste all'attacco di utensili manuali come piedi di porco ecc.), classe 4 (resiste all'attacco di martelli ecc.), classe 5 (resiste all'attacco di utensili elettrici come trapani ecc.)

TANGANICA MEDIO



PORTONCINO STEEL

L90xH210 cm, 8 punti di ancoraggio, doppia guarnizione premontata, telaio zincato e prefilmato 15/10, anta doppia lamiera coibentata 2 rinforzi verticali 10/10 + 5/10, pannello interno ed esterno tanganica medio, completa di maniglia, pomolo, spioncino, lama paraspifferi, 3 chiavi a doppia mappa e chiave di cantiere, trasmittanza termica 1,47 W/m²k, tenuta al vento classe 5

DX	19640	€ 249,00
SX	19641	€ 249,00



INTERNO TANGANICA MEDIO, ESTERNO IMPIALLACCIATO LEGNO TANGANICA



PORTONCINO WOOD

H210 cm, 10 punti di ancoraggio, telaio zincato e prefilmato 20/10, anta doppia lamiera coibentata 2 rinforzi verticali 15/10 + 6/10, pannello interno tanganica medio, pannello esterno impiallacciato in legno tanganica, completa di maniglia, pomolo, spioncino grandangolare, lama paraspifferi, limitatore d'apertura, 5 chiavi e chiave di cantiere, tesserino di proprietà, trasmittanza termica 1,47 W/m²k, tenuta al vento classe 5

DX/SX - L80 cm	36479/78	€ 334,00
DX/SX - L90 cm	22462/63	€ 344,00



INTERNO TANGANICA MEDIO, ESTERNO ACCIAIO ZINCATO FILMATO IN PVC INCISO



PORTONCINO SECURE NOCE

L90xH210 cm, 8 punti di ancoraggio, telaio zincato e prefilmato 20/10, anta doppia lamiera coibentata, 2 rinforzi verticali 15/10+ 6/10, pannello interno in tanganica medio, pannello esterno in acciaio zincato filmato in PVC inciso a doghe orizzontali colore noce nazionale, completa di maniglia, pomolo, spioncino, lama paraspifferi, limitatore di apertura, 5 chiavi e chiave cantiere, tesserino di proprietà, trasmittanza termica 1,47 W/m²k, tenuta al vento classe 5

DX	46549	€ 399,00
SX	46553	€ 399,00



INTERNO TANGANICA MEDIO, ESTERNO ACCIAIO ZINCATO FILMATO IN PVC INCISO



PORTONCINO SECURE VERDE

L90xH210 cm, 8 punti di ancoraggio, telaio zincato e prefilmato 20/10, anta doppia lamiera coibentata, 2 rinforzi verticali 15/10+ 6/10, pannello interno in tanganica medio, pannello esterno in acciaio zincato filmato in PVC inciso a doghe orizzontali colore verde RAL 6004, completa di maniglia, pomolo, spioncino, lama paraspifferi, limitatore di apertura, 5 chiavi e chiave cantiere, tesserino di proprietà, trasmittanza termica 1,47 W/m²k, tenuta al vento classe 5

DX	46547	€ 399,00
SX	46548	€ 399,00



PANTOGRAFATO NOCE



PORTONCINO CINZIA

Per esterno, L90xH210 cm, 10 punti di ancoraggio, telaio zincato e prefilmato da 20/10, anta doppia lamiera coibentata, 2 rinforzi verticali 15/10 + 6/10, pannello interno tanganica medio, pannello esterno okoumé 15 mm, 100% pantografato noce, serratura doppia mappa con scrocco prolungato e 2 doppi deviatori, completa di maniglia, pomolo, doppia guarnizione, spioncino, lama paraspifferi, limitatore di apertura, 3 chiavi e chiave cantiere, trasmittanza termica 1,47 W/m²k, tenuta al vento classe 5

DX	19643	€ 569,00
SX	19644	€ 569,00



INTERNO TANGANICA MEDIO, ESTERNO OKOUMÉ 100%



PORTONCINO MATTHIAS


L90xH210 cm, 10 punti di ancoraggio, telaio zincato e prefilmato 20/10, anta doppia lamiera coibentata, 2 rinforzi verticali 15/10+ 6/10, pannello interno in tanganica medio, pantografato noce 15 mm, vetro antisfondamento e antinfortunistico 12+10+4 (2,6 cm), 2 doppi deviatori, completa di maniglia e pomolo, spioncino, lama paraspifferi, limitatore di apertura, 5 chiavi e chiave cantiere, tesserino di proprietà, trasmittanza termica 1,47 W/m²k, tenuta al vento classe 5

DX	41453	€ 590,00
SX	41454	€ 590,00



PORTE BLINDATE COMPONIBILI

TELAIO ACCIAIO ZINCATO



SERRATURA CILINDRO EUROPEO



PORTONCINO D'INGRESSO BLINDATO CL4 PRO

L90xH210 cm, 12 punti di ancoraggio, anta doppia lamiera elettrozincata 12 decimi con tre rinforzi interni verticali spessore 18 decimi, coibentazione in polistirolo, telaio in acciaio zincato da 12/18, completo di maniglia, pomolo, lama paraspifferi, spioncino grandangolare, serratura CISA ad ingranaggi tre punti, 5 chiavi e chiave cantiere, tenuta al vento classe 4

DX	25905	€ 370,00
SX	25906	€ 370,00

Classe 4
Cilindro europeo



Componi la tua porta blindata!

Puoi scegliere tra 9 pannelli da interno e 5 pannelli da esterno

Un esempio:

portoncino NON ESPOSTO alle intemperie:

Portoncino	€ 370,00
Pannello impiallacciato interno	€ 38,50
Pannello laminato interno	€ 23,50
Fermapannello	€ 8,70
Totale	€ 440,70

Un esempio:

portoncino ESPOSTO alle intemperie:

Portoncino	€ 370,00
Pannello impiallacciato interno	€ 38,50
Pannello verniciato esterno	€ 126,50
Fermapannello	€ 8,70
Totale	€ 543,70

IMPIALLACCIATO



LAMINATO



LACCATO



Noce nazionale



PANNELLO DA INTERNO

L91,8xH210,2 cm
Impiallacciato, vero legno impregnato

Noce tanganica	25911	€ 38,50
Laminato antigraffio 6 mm		
Noce chiaro	25907	€ 23,50
Noce medio	25908	€ 23,50
Rovere grigio	38387	€ 39,00
Noce	38388	€ 39,00
Olmo	38390	€ 39,00
Paglia	38386	€ 39,00
Frassino bianco	39385	€ 39,00
Noce scuro	25909	€ 23,50
Ciliegio	25910	€ 23,50
Noce nazionale	25912	€ 23,50
Wengé	25913	€ 40,00
Rovere sbiancato	25914	€ 40,00
Laccato		
Bianco	25915	€ 40,00



GREZZO



LACCATO VERDE



PANNELLO DA ESTERNO

Legno okoumé, L91,8xH210,2 cm
Verniciato all'acqua, noce scuro

8 mm	25918	€ 126,50
14 mm	25919	€ 167,00
Grezzo		
8 mm	25916	€ 77,00
14 mm	25917	€ 144,00
Laccato verde MDF idrofugo		
14 mm	32823	€ 160,00



26

8° Anniversario



Al m²

440 €

GARANZIA 6 ANNI

AC3

USO DOMESTICO PESANTE

AC3

USO COMMERCIALE MODERATO

0,6 cm

SPESSORE

PAVIMENTO ROVERE NATURALE LISTELLARE
Cartone da 2,921 m²

Al cartone

al m²

29932

€ 13,11

€ 4,49



Al m²

490 €

GARANZIA 6 ANNI

AC3

USO DOMESTICO PESANTE

AC3

USO COMMERCIALE MODERATO

0,6 cm

SPESSORE

PAVIMENTO ROVERE BIANCO LISTA UNICA
Cartone da 2,921 m²

Al cartone

al m²

63262

€ 14,31

€ 4,90



Al m²

690 €

PRIVATO

GARANZIA 20 ANNI

PUBBLICO

GARANZIA 2 ANNI

AC3

USO DOMESTICO PESANTE

AC3

USO COMMERCIALE MODERATO

0,7 cm

SPESSORE

PAVIMENTO FAGGIO NATURALE LISTELLARE
Cartone da 2,39 m²


Al cartone

al m²

20149

€ 16,49

€ 6,90



Al m²

751 €

PRIVATO

GARANZIA 20 ANNI

PUBBLICO

GARANZIA 2 ANNI

AC3

USO DOMESTICO PESANTE

AC3

USO COMMERCIALE MODERATO

0,7 cm

SPESSORE

PAVIMENTO ROVERE NATURALE RUSTICO LISTELLARE
Cartone da 2,39 m²


Al cartone

al m²

64943

€ 17,95

€ 7,51



Al m²

790 €

PRIVATO

GARANZIA 20 ANNI

PUBBLICO

GARANZIA 2 ANNI

AC3

USO DOMESTICO PESANTE

AC3

USO COMMERCIALE MODERATO

0,7 cm

SPESSORE

PAVIMENTO ROVERE SCURO LISTA UNICA
Cartone da 2,39 m²

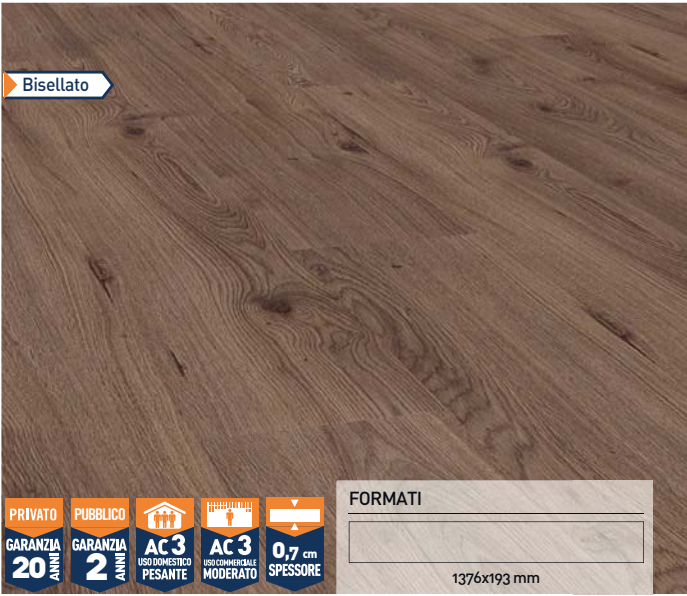
Al cartone

al m²

45556

€ 18,88

€ 7,90



Al m²

790 €

PRIVATO

GARANZIA 20 ANNI

PUBBLICO

GARANZIA 2 ANNI

AC3

USO DOMESTICO PESANTE

AC3

USO COMMERCIALE MODERATO

0,7 cm

SPESSORE

PAVIMENTO ROVERE SCURO LISTA UNICA
Cartone da 2,39 m²

Al cartone

al m²

63263

€ 18,88

€ 7,90



Al m²

790 €

PRIVATO

GARANZIA 20 ANNI

PUBBLICO

GARANZIA 2 ANNI

AC3

USO DOMESTICO PESANTE

AC3

USO COMMERCIALE MODERATO

0,7 cm

SPESSORE

PAVIMENTO ROVERE GRIGIO CENERE LISTA UNICA
Cartone da 2,39 m²


Al cartone

al m²

58029

€ 18,88

€ 7,90



Al m²

792 €

PRIVATO

GARANZIA 20 ANNI

PUBBLICO

GARANZIA 2 ANNI

AC3

USO DOMESTICO PESANTE

AC3

USO COMMERCIALE MODERATO

0,7 cm

SPESSORE

PAVIMENTO ROVERE SBIANCATO LISTA UNICA
Cartone da 2,39 m²

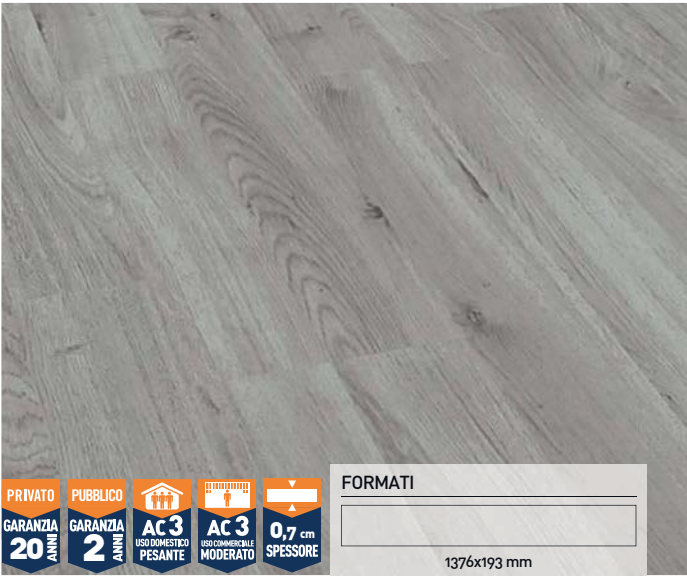
Al cartone

al m²

20164

€ 18,93

€ 7,92



Al m²

792 €

PRIVATO

GARANZIA 20 ANNI

PUBBLICO

GARANZIA 2 ANNI

AC3

USO DOMESTICO PESANTE

AC3

USO COMMERCIALE MODERATO

0,7 cm

SPESSORE

PAVIMENTO CILIEGIO NATURALE LISTELLARE
Cartone da 2,397 m²

Al cartone

al m²

65248

€ 18,94

€ 7,92



Al m²

990 €

PRIVATO

GARANZIA 25 ANNI

PUBBLICO

GARANZIA 3 ANNI

AC4

USO COMMERCIALE MEDIO

0,8 cm

SPESSORE

PAVIMENTO ROVERE SBIANCATO LISTA UNICA
Cartone da 2,131 m²


Al cartone

al m²

20168

€ 21,10

€ 9,90



Al m²

1240 €

PRIVATO

GARANZIA 25 ANNI

PUBBLICO

GARANZIA 3 ANNI

AC4

USO COMMERCIALE MEDIO

0,8 cm

SPESSORE

PAVIMENTO PINO RUSTICO LISTA UNICA
Cartone da 2,131 m²


Al cartone

al m²

38051

€ 26,42

€ 12,40



Al m²

1240 €

PRIVATO

GARANZIA 25 ANNI

PUBBLICO

GARANZIA 3 ANNI

AC4

USO COMMERCIALE MEDIO

0,8 cm

SPESSORE

PAVIMENTO PINO GHIACCIO LISTA UNICA
Cartone da 2,131 m²

Al cartone

al m²

38050

€ 26,42

€ 12,40

ARMADI E SCAFFALATURE

SCAFFALATURE PROFESSIONALI CARICHI PESANTI



87,60 €

MONTANTI ANGOLARI

Perforati e accessori

1040x35x35 mm	00489	€ 2,55
1040x35x55 mm	00490	€ 3,55
2000x35x35 mm	00491	€ 4,85
2000x35x55 mm	00492	€ 6,90
2500x35x35 mm	00493	€ 6,45
2500x35x55 mm	00494	€ 8,70

4 PIEDINI

35x35 cm	00498	€ 0,75
35x55 cm	00499	€ 0,85

40 BULLONI E DADI

Per montaggio	00497	€ 4,95
---------------	-------	--------

COPRISCAFFALE PVC

1030x430x1850 mm	38121	€ 14,50
------------------	-------	---------

RIPIANI MARTELLATI

Rinforzati e accessori

800x300 mm	00479	€ 5,60
800x400 mm	00480	€ 7,60
1000x300 mm	00475	€ 8,10
1000x400 mm	00476	€ 10,10
1000x500 mm	00477	€ 12,50
1000x600 mm	00478	€ 11,50
1200x300 mm	00482	€ 9,10
1200x400 mm	00483	€ 10,15
1200x500 mm	00484	€ 12,65
1200x600 mm	00485	€ 17,50
1500x300 mm	00486	€ 14,50
1500x400 mm	00487	€ 16,95

Montaggio modulare



Un esempio di composizione:

4 montanti	2000x35x35 mm	€ 19,40
40 bulloni e 40 dadi	per montaggio	€ 4,95
5 ripiani	1000x500 mm	€ 62,50
4 piedini	35x35 mm	€ 0,75
		€ 87,60

DALMINEIS MARCEGAGLIA INDUSTRIES

139,20 €

MONTANTE ZINCATO

Gomma, Ø125 mm, portata 110 kg

H100 cm, 1150 kg	60064	€ 2,95
H200 cm, 2300 kg	60063	€ 5,95
H250 cm, 2880 kg	60065	€ 7,30

BASETTA PER MONTANTE

Fissa	19076	€ 0,65
Regolabile	19077	€ 4,95

PIASTRA DI GIUNZIONE

40 cm	19081	€ 2,35
60 cm	19082	€ 3,45
80 cm	19083	€ 3,95

CORRENTI DI IRRIGIDIMENTO

100 cm	60066	€ 13,00
130 cm	60067	€ 14,00

RIPIANO

20x100 cm, 83 kg	19084	€ 3,95
20x130 cm, 58 kg	19085	€ 4,85

TRAVERSINO DOPPIO PER RIPIANO

40 cm	19078	€ 1,30
60 cm	19079	€ 1,70
80 cm	19080	€ 1,95

Portate fino a 5760 kg



Un esempio di composizione:

4 ripiani H200xL104xP42 cm (lingombro esterno)

4 montanti	H200 cm, 2300 kg	€ 23,80
8 traversini	40 cm	€ 10,40
8 ripiani	20x100 cm, 83 kg	€ 31,60
4 basette	Fisse	€ 2,60
8 piastre di giunzione	40 cm	€ 18,80
4 correnti di irrigidimento	100 cm	€ 52,00
		€ 139,20

SISTEMA ZINCATO A INCASTRO MINIRACK PER STOCCAGGIO SFUSO "LIGHT"

Profili provvisti di irrigidimenti sagomati ad alta sezione resistente. Produzione industrializzata a garanzia del rispetto delle tolleranze su verticalità, parallelismo, allineamenti e passi delle forature. Spalle costituite da 2 montanti in acciaio a "C" rinforzato collegati da traversi orizzontali e diagonali. Sezione 55,5x55,5 mm. Completati di basette e bulloneria. Basette spessorabili fino a 1 cm di dislivello. Il ripiano è composto dall'accostamento di tegole sagomate in lamiera zincata ad alta portata. Correnti in tubolare d'acciaio sagomato ad alta resistenza (lamiera sendzimir stampata). Predisposti per alloggiamento di ripiani a pannelli o tegole in acciaio zincato. Piastre di fissaggio stampate. Portate fino a 9200 kg per campata.

Portate fino a 9200 kg



Un esempio di composizione:

2 ripiani H220xL190xP41,5 cm (lingombro esterno)

2 spalle	H220x40 cm, 3800 kg	€ 70,00
4 correnti	L180 cm, 600 kg/CP	€ 44,00
18 tegole	L20xP40 cm, 100 kg	€ 26,10
		€ 140,10

DALMINEIS MARCEGAGLIA INDUSTRIES

SPALLA ZINCATA

H115xP40 cm, 2000 kg	19086	€ 19,00
H115xP60 cm, 2000 kg	19089	€ 20,50
H220xP40 cm, 3800 kg	19087	€ 35,00
H220xP60 cm, 3800 kg	19090	€ 36,85
H270xP40 cm, 4600 kg	19088	€ 42,00
H270xP60 cm, 4600 kg	19091	€ 44,00

TEGOLA ZINCATA

L20xP40 cm, 100 kg	19095	€ 1,45
L20xP60 cm, 100 kg	19096	€ 2,05

CORRENTE ZINCATO


L120 cm, 800 kg/CP	19092	€ 8,50
L180 cm, 600 kg/CP	19093	€ 11,00
L240 cm, 320 kg/CP	19094	€ 13,50

SISTEMA ZINCATO A INCASTRO RACK PORTAPALLET PER STOCCAGGIO PESANTE "HARD"

Profili provvisti di irrigidimenti sagomati ad alta sezione resistente. Produzione industrializzata a garanzia del rispetto delle tolleranze su verticalità, parallelismo, allineamenti e passi delle forature. Spalle costituite da 2 montanti in acciaio a "C" rinforzato collegati da traversi orizzontali e diagonali. Completati di basette e bulloneria. Il ripiano è composto dall'accostamento di tegole sagomate in lamiera zincata ad alta portata. Correnti costituiti da un unico scatolato in acciaio chiuso per graffatura con piastre di fissaggio anti sganciamento imbullonate. Predisposti per ripiani continui. Portate fino a 10.000 kg per campata.

Portate fino a 10000 kg

Portapallet



Un esempio di composizione:

3 ripiani H210xL190xP101,5 cm (lingombro esterno)

2 spalle	H210xP100 cm, 4000 kg	€ 74,00
6 correnti	L180 cm, 2000 kg/CP	€ 102,00
54 tegole	L10xP100 cm, 60 kg	€ 110,70
		€ 286,70

DALMINEIS MARCEGAGLIA INDUSTRIES

SPALLA ZINCATA

H210xP100 cm, 4000 kg	19097	€ 37,00
H270xP100 cm, 5000 kg	19098	€ 47,00

TEGOLA ZINCATA

L10xP100 cm, 60 kg	19101	€ 2,05
--------------------	-------	--------

CORRENTE ZINCATO

L180 cm, 2000 kg/CP	19099	€ 17,00
L270 cm, 1600 kg/CP	19100	€ 25,00



28

8 Anniversario

ARMADI E SCAFFALI

METALLO



97⁰⁰ €

FABBRICAZIONE ITALIANA
TUV GS

SPOGLIATOIO 2 SCOMPARTI
L42xP50xH180 cm,
lamiera in acciaio
47960



105⁰⁰ €

FABBRICAZIONE ITALIANA
TUV GS

SPOGLIATOIO 2 ANTE
L69xP33xH180 cm,
lamiera in acciaio
47959



120⁵⁰ €

FABBRICAZIONE ITALIANA
TUV GS

ARMADIO TUTTORIPIANI
L61,5xP40xH180 cm, 1 anta,
lamiera in acciaio
47961



120⁵⁰ €

FABBRICAZIONE ITALIANA
TUV GS

ARMADIO PORTASCOPE
L61,5xP40xH180 cm, 1 anta,
lamiera in acciaio
47962



50 KG

26⁰⁰ €

FABBRICAZIONE ITALIANA

SCAFFALE GRIGIO
00468



70 KG

30⁰⁰ €

FABBRICAZIONE ITALIANA

SCAFFALE GRIGIO
00467



70 KG

35⁰⁰ €

FABBRICAZIONE ITALIANA

SCAFFALE GRIGIO
52754



140 KG

39⁵⁰ €

FABBRICAZIONE ITALIANA
GRIMP

SCAFFALE ZINCATO
52753



175 KG

24⁵⁰ €

FABBRICAZIONE ITALIANA
GRIMP

SCAFFALE ZINCATO
Ripiani in legno
41908



200 KG

46⁵⁰ €

FABBRICAZIONE ITALIANA
GRIMP

SCAFFALE ACCIAIO
Doppio montaggio
49793

RESINA



45 KG

27⁰⁰ €

TUV GS
Terry

SCAFFALE
47308




25 KG

12⁰⁰ €

TUV GS

SCAFFALE
29767

CODICE	MATERIALE	N° RIPIANI	DIMENSIONI LxPxH (cm)	PORTATA MAX RIPIANO (kg)	MONTAGGIO
00468	Metallo	5	90x40x172	50	A bulloni
00467	Metallo	5	100x40x188	70	A bulloni
52754	Metallo	5	100x50x188	70	A incastro
52753	Metallo zincato	5	100x40x187	140	A incastro
41908	Metallo zincato	5	90x40x176	175	A incastro
49793	Acciaio zincato	5	120x50x200	200	A bulloni/incastro
47308	Resina	5	80x40x173,4	45	A incastro
29767	Resina	4	60x30x138	25	A incastro




30x30x20 cm

0⁷⁵ €

SCATOLA PER IMBALLO
Cartone

30x30x20 cm	29318	€ 0,75
40x30x20 cm	29319	€ 1,05
50x40x40 cm	29320	€ 1,95
60x40x40 cm	29321	€ 2,55




280 g/m²

Spessore minimo 2 mm

10⁹⁰ €

ROLO DI CARTONE CANNETTATO
10 m²
27065




5 m

5²⁵ €

ROLO BOLLE ARIA
H100 cm

5 m	37085	€ 5,25
10 m	32602	€ 8,00
35 m	32603	€ 19,00




20 mm, 8 pz

3⁵⁰ €

SOTTOPIEDE ADESIVO
Scivolante, teflon

20 mm, 8 pz	26998	€ 3,50
30 mm, 4 pz	27000	€ 3,50
40 mm, 4 pz	27002	€ 5,60




Ø2/1 mm

1¹⁵ €

SPAGO
Canapa, 100 g


Ø2/1 mm	29315	€ 1,15
Ø2/2 mm	29316	€ 1,15
Ø2/4 mm	29317	€ 1,25



H50xL300 m


8⁶⁰ €

BOBINA FILM ESTENSIBILE
H13 cm xL200 m 29677 € 2,80
H50 cm xL300 m 32605 € 8,60




10⁰⁰ €

CORDA IMBALLO
Polipropilene, 1000 m
29308




2²⁵ €

NASTRO IMBALLO ADESIVO
Bianco con stampa "fragile" in rosso, H5 cm xL60 m
37084




1³⁵ €

NASTRO IMBALLO
Avana, H5 cm xL66 m
44564



1³⁵ €

NASTRO IMBALLO
Trasparente, H5 cm xL66 m
44565



9⁰⁰ €

CIPSTER PER RIEMPIMENTO
50 lt
27061

ACCESSORI PER TRASLOCO



MOTORIZZATO

MOTOSEGHE

Uso regolare

Per potatura



139⁰⁰€

MOTOSEGA 35,8 CC
PG3612, lubrificazione
catena automatica
41316

Uso intensivo

Per potatura



279⁰⁰€

HITACHI
Inspire the Next
MOTOSEGA 32,2 CC
CS33EDTP, lubrificazione
catena automatica
57342

Uso regolare



139⁰⁰€

MOTOSEGA 39,6 CC
PG4020, Euro 2, carburatore
Walbro, catena Oregon
41318

Uso regolare



153⁹⁰€

McCULLOCH
MOTOSEGA 34 CC
CS340, lubrificazione
catena automatica
29442

Uso intensivo



199⁰⁰€

HITACHI
Inspire the Next
MOTOSEGA 32,2 CC
CS33EB-P, spessore catena
1,27 mm, in dotazione:
chiave candela, cacciavite
42757

Uso frequente



207⁹⁰€

McCULLOCH
MOTOSEGA 38 CC
CS380, potenza 1,4 kW
29443

Uso intensivo



289⁰⁰€

HITACHI
Inspire the Next
MOTOSEGA 39,6 CC
CS40EA, potenza 1,8 kW, accensione
facilitata, sistema antivibrante
37165

Uso intensivo



179⁰⁰€

MOTOSEGA 49,8 CC
PG5020, barra e catena Oregon,
pompa olio automatica regolabile, carburatore Walbro
40619

CODICE	MODELLO	CILINDRATA (cc)	MODALITÀ DI UTILIZZO	LUNGHEZZA BARRA (cm)	CAPACITÀ SERBATOIO OLIO - CARBURANTE (LT)	PASSO CATENA	PESO (kg)
41316	PG3612	35,8	Uso regolare	30	0,23 - 0,16	3/8"	3,5
57342	CS33EDTP	32,2	Uso intensivo	30	0,18 - 0,29	3/8"	3,4
41318	PG4020	39,6	Uso regolare	40	0,24 - 0,41	3/8"	4,3
29442	CS340	34	Uso regolare	35	0,20 - 0,25	3/8"	5,2
42757	CS33EB-P	32,2	Uso intensivo	35	0,25 - 0,35	3/8"	3,8
29443	CS380	38	Uso frequente	40	0,20 - 0,25	3/8"	5,2
37165	CS40EA	39,6	Uso intensivo	45	0,38	3/8"	4,4
40619	PG5020	49,8	Uso intensivo	45	0,26 - 0,52	325 mm	5

ELETTROSEGHE

79⁹⁰€

ELETTROSEGA 2200 W
YT4665 EL, in dotazione: tendicaten
automatico
41301



119⁰⁰€

McCULLOCH
ELETTROSEGA 2000 W
CSE 2040, con sistema freno meccanico inerziale,
in dotazione: tendicaten
e catena di ricambio
48427



CODICE	MODELLO	POTENZA (W)	LUNGHEZZA BARRA (cm)	CAPACITÀ SERBATOIO OLIO (LT)	PESO (kg)
41301	YT4665 EL	2200	40	0,20	4,5
48427	CSE 2040	2000	40	0,24	4,3

TAGLIASIEPI

79⁹⁰€

TAGLIASIEPI TELESCOPICO KEIMA 500 W
YT5306EL, asta in fibra di vetro,
movimento lame bidirezionale
46869



39⁹⁰€

TAGLIASIEPI 550 W
HTS-510, lame doppia azione, affilate con profilo di sicurezza
57278



59⁹⁰€

TAGLIASIEPI 710 W
PG6170EL, impugnatura girevole
57279



149⁰⁰€

TAGLIASIEPI 25,4 CC
H-2540, sistema antivibrante,
lama in acciaio doppio effetto, impugnatura girevole
45082



199⁰⁰€

McCULLOCH
TAGLIASIEPI 21,7 CC
Superlite 4528, doppia impugnatura, soft start
e sistema antivibrante
30333



279⁰⁰€

TAGLIASIEPI 23,3 CC
ATD 600, motore Kawasaki,
doppia impugnatura, impugnatura posteriore regolabile
50393



CODICE	MODELLO	TIPOLOGIA	POTENZA/CILINDRATA	LUNGHEZZA TAGLIO (cm)	Ø DENTI (mm)	PESO (kg)
46869	YT5306EL	Elettrico	500 W	40	20	3,8
57278	HTS-510	Elettrico	550 W	51	14	4
57279	PG6170EL	Elettrico	710 W	61	24	5
45082	H-2540	A scoppio	25,4 CC	55	28	5,6
30333	SUPERLITE 4528	A scoppio	21,7 CC	45	28	4,8
50393	ATD 600	A scoppio	23,3 CC	60	35	5,1

MOTORIZZATO

SOFFIATORI E BIOTRITURATORI

15900€

BIOTRITURATORE 2800 W
PG 2800 EL, silenzioso, telaio in termoplastica e acciaio, ruote posteriori e maniglia
57349



4490€

SOFFIATORE ASPIRATORE TRITURATORE 3000 W
PG 3000 BLEL, avviamento con pulsante di sicurezza, in dotazione: cinghia di raccolta
57350



11900€

SOFFIATORE ASPIRATORE TRITURATORE 31 CC
PG 31 BL, avviamento con pulsante di sicurezza, doppia impugnatura, ruote di guida
47965



14900€

SOFFIATORE 25 CC
GB 320, in dotazione: bocchetta di soffiaggio, tubo innesto facile
57351



19900€

SOFFIATORE A SPALLA 56,5 CC
EB 600 A, accensione elettronica, carburatore a membrana, zaino ergonomico, impugnatura con comandi integrati, sistema antivibrante
41335



CODICE	MODELLO	POTENZA/CILINDRATA	MOTORE	VELOCITÀ ARIA MAX (m³/min)	VOLUME ARIA MAX (km/h)	Ø TAGLIO MAX (mm)	CAPACITÀ SACCO DI RACCOLTA (lt)	PESO (kg)
57349	PG 2800 EL	2800 W	220 V	-	-	45	50	28
57350	PG 3000 BLEL	3000 W	220 V	160 > 270	13	-	40	4,2
47965	PG 31 BL	31 CC	A scoppio	225	12	-	35	6,1
57351	GB 320	25 CC	A scoppio	320	-	-	-	4,25
41335	EB 600 A	56,5 CC	2 tempi	350	18	-	-	11

MOTOZAPPE, ELETTROZAPPE E MOTOCOLTIVATORI

11900€

ELETTROZAPPA 1200 W
PG4012EL, avviamento a leva, 2 ruote di trasporto posteriori, impugnature soft-grip con maniglia di trasporto integrata, stegole ripiegabili, motore posizionato sulle frese, ecologico e privo di manutenzione
57353



19900€

MOTOZAPPA 173 CC
PGT 4018, avviamento manuale avvolgente, ruota anteriore, trasmissione ingranaggio a vite senza fine, velocità a vuoto 125 g/min, innesto/disinnesto frese sul manico, stegole ripieghevoli, marcia solo avanti
64437



37900€

MOTOZAPPA 179 CC
C 180 FT PLUS, avviamento manuale autoavvolgente, ruota anteriore, trasmissione a catena ingrassata a vita, innesto/disinnesto frese sul manico, marcia solo avanti
42988



49900€

MOTOZAPPA 212 CC
E 210 OHV, dotata di trasmissione con cambio ingranaggi e catena, velocità a vuoto 120 giri/min, disinnesto frese sul manico e stegole ripieghevoli, marcia avanti e indietro
40606



59900€

MOTOZAPPA 163 CC
MFT85-750 CR, trasmissione a catena, disinnesto frese sul manico, marcia avanti e indietro, stegole ripiegabili
50395



59900€

MOTOCOLTIVATORE 196 CC
PGT 500, avviamento manuale avvolgente, 1 velocità e retromarcia, disinnesto frese sul manico, stegole regolabili e ripieghevoli
48429



87000€

MOTOCOLTIVATORE 205 CC
MRT6, profondità lavoro 15 cm, 1 velocità e retromarcia, disinnesto frese sul manico, stegole regolabili e ripieghevoli
18691



CODICE	MODELLO	POTENZA/CILINDRATA	MOTORE	LARGHEZZA LAVORO (cm)	N° MARCE	N° FRESE	Ø FRESE (cm)	PESO (kg)
57353	PG4012EL	1200 W	Elettrico 220V	40	-	6	20	14,5
64437	PGT 4018	173 CC	4 tempi OHV	40	1	4	26	38,5
42988	C 180	179 CC	4 tempi R 180 OHV	30-60	1	4	32	53
40606	E 210	212 CC	4 tempi R 210 OHV	30-80	2	6	32	57
50395	MFT85-750CR	163 CC	4 tempi Briggs&Stratton 750 SERIES	84	2	6	28	52
48429	PGT 500	196 CC	ZH 200 OHV	50	2	6	32	83
18691	MRT6	205 CC	B&S 900	43	2	6	26	88

CAVALLETTI TAGLIALEGNA E SPACCALEGNA

1990€

CAVALLETTO TAGLIALEGNA
3 posizioni, 50° - 60° - 70°
41332



5490€

CAVALLETTO TAGLIALEGNA
Acciaio, con attacco motosega
64449



21900€

SPACCALEGNA 1500 W
HSL-5T, portata max 5000 kg, lunghezza max ceppo 520 mm, Ø ceppo da 50 a 250 mm, isolamento IP54 e spinta orizzontale 20 MPA, peso 50 kg
57344






8° Anniversario

PREZZI STOCK!

IN QUANTITÀ LIMITATE



BOX DOCCIA GOLD
Estensibile 68-70x88-90 cm, profili cromo, H190 cm
60035



GARANZIA 15 ANNI
FABBRICAZIONE ITALIANA

5900€
IVA INCLUSA

TERMOARREDO ALICANTE DE LONGHI
Dritto, bianco, L50xH118,6 cm, interasse 450 mm, resa termica nominale 513 W, 441 k/cal, tubi sovrapposti Ø22 mm
54070

GARANZIA 5 ANNI
FABBRICAZIONE ITALIANA

8900€
IVA INCLUSA

SCALDABAGNO ELETTRICO EUROFLAMME
Capacità 50 lt, caldaia vetroporcellanata, termostato, dimensioni Ø460xH510 mm, potenza 1200 kW, tempo di riscaldamento (ΔT=45°C) 170 min, peso 17 kg
59641

SOLO 150 PEZZI



SOLO 50 PEZZI

3 regolazioni
Sensore anti-ribaltamento

Scalda 98 m²
Alto rendimento termico superiore al 91%
Sistema antiannerimento del vetro
Telecomando multifunzione LCD

SOLO 65 PEZZI

GARANZIA 5 ANNI
FABBRICAZIONE ITALIANA

84900€
IVA INCLUSA

STUFA A PELLETT QUEEN 11HE
L47xP47,6xH99,6 cm, colore bordeaux, rivestimento e focolare in acciaio, potenza termica nominale 10,28 kW, capacità serbatoio 13 kg, consumo orario min/max 0,9-2,3 kg/h, Ø uscita fumi 80 mm, peso 100 kg
28553

26900€
IVA INCLUSA

TERMOPATIO A GPL
L500xP500xH2230 mm, cilindro in vetro Ø100 mm, H1250 mm, potenza termica nominale 9,5 kW, combustibile gas GPL, consumo max 0,675 kg/H, vano per bombola da 15 kg, accensione piezoelettrica, parasole 460x460 mm, ruote, peso 25 kg
65785



CERCHIAMO SU TUTTO IL TERRITORIO NAZIONALE 100 CAPI SETTORE, DIRETTORI E ALLIEVI CAPO SETTORE

Invia il tuo curriculum su www.lavorainbricomman.it ed entra in squadra con noi

+ PROFESSIONALE - CARO

- Aperto dal lunedì al sabato dalle 7.00 alle 20.30 con orario continuato, la domenica dalle 8.30 alle 20.30.
- Tutto per la costruzione, la ristrutturazione e la manutenzione
- Enormi stock sempre disponibili
- Oltre 1000 varietà di piastrelle sempre in pronta consegna

- Per decorare, oltre 1800 colori di qualità professionale a prezzi da ingrosso
- Più di 2000 porte e finestre sempre in pronta consegna
- Finestre in PVC su misura
- Taglio legno
- Banco ferramenta dedicato a serrature, blocchetti e a duplicazione chiavi e telecomandi
- Consegna a domicilio*
- Ti offriamo la colazione dalle 7.00 alle 9.00

- Le migliori marche a prezzi da ingrosso
- Prezzi bassi tutto l'anno, se trovi un articolo meno caro del nostro ti rimborsiamo il doppio della differenza*
- Tutti i nostri prezzi sono IVA inclusa
- Finanziamo i tuoi progetti*

* Vedi regolamento al box Accoglienza



ELMAS (CA)
Viale Elmas, Km 6, ang. Via S. Giorgio
DAL LUNEDÌ AL SABATO DALLE 7.00 ALLE 20.30
DOMENICA DALLE 8.30 ALLE 20.30

Tel. 070/4512411
Per info e ordini online: www.bricoman.it

CI TROVI ANCHE A: • Sassari • Catania • Lecce • Roma • Sesto Fiorentino (FI) • Bologna • Ferrara • Parma • Genova • Orbassano • Segrate (MI) • Carate Brianza (MB) • Caronno Pertusella (VA) • Dalmine (BG) • Rezzato (BS)

BRICOMAN

PIU' PROFESSIONALE, MENO CARO

I prezzi sono comprensivi di IVA. Validi fino al 26 ottobre 2016 salvo esaurimento scorte. Fatta comunicazione al comune. I prezzi possono subire variazioni nel caso di errori tipografici. Le foto rappresentano oggetti che possono non corrispondere a quanto esposto in negozio.

