

DAL 17 SETTEMBRE 2009

**PASSA ANCHE TU DAL PIU' GRANDE
SPECIALISTA DI PRODOTTI TECNICI PER LA CASA.**



SOLO
30
PEZZI

cm 70
cm 81



cm 85

PREZZO STOCK!

189⁰⁰ €

I.V.A. INCLUSA!

Fabbricazione Italiana

MOBILE BAGNO SOSPESO MIAMI

cm 85, lavabo integrale in ceramica, illuminazione alogena, interamente laccato colore bianco, specchio con cornice in legno

18867



PREZZO STOCK!

749⁰⁰ €

I.V.A. INCLUSA!

SOLO
30
PEZZI

- ▶ 9,5 Kw
- ▶ Rendimento > 85%
- ▶ Telecomando incluso
- ▶ 4 fasce orarie di programmazione

GARANZIA 3 ANNI

Fabbricazione Italiana

STUFA A PELLETT ELENA BORDEAUX 9,5KW

Dimensioni di ingombro mm L435xP435xH850, m³ riscaldabili 180/240, corpo in acciaio verniciato alta temperatura, capacità serbatoio pellet Kg 15, consumo pellet 0,6/1,6 kg/h, potenza termica massima nominale 9,5 Kw, riscaldamento a ventilazione forzata frontale di serie a 5 velocità, telecomando a raggi infrarossi, 5 potenze selezionabili, termostato ambiente incorporato, termostati interni di sicurezza, scambiatore termico a fascio tubiero in acciaio inox, peso Kg 90

18866

PREZZO STOCK!

990⁰⁰ €

I.V.A. INCLUSA!

SOLO
30
PEZZI

- ▶ Potenza termica omologata 12 Kw
- ▶ Resa termica superiore al 75%
- ▶ Telecomando incluso
- ▶ 4 fasce orarie di programmazione
- ▶ Marcatura CE a norma EN 13229

INSERTO A PELLETT C-791

Estraibile, potenza nominale termica omologata 12 kw, cm L70xP72xH61, capacità serbatoio Kg 15, peso Kg 145, Ø scarico fumi posteriore mm 80, tensione alimentazione 230V - 50 Hz, potenza elettrica assorbita dalla resistenza 380W, potenza elettrica mediamente assorbita al massimo, a regime potenza 5: 125W potenza elettrica mediamente assorbita al minimo potenza 1:70W, metri cubi mediamente riscaldabili 225/270 mc, consumo orario al massimo 2,9 Kg/h, consumo orario al minimo 0,7 Kg/h, potenza termica massima nominale 12,6 Kw (10836 Kcal/h), potenza termica minima 2,9 Kw (2528 Kcal/h), resa termica superiore al 75%, velocità di regolazione 5 velocità, 4 programmazioni giornaliere, programmazione settimanale, telecomando in dotazione, ventilazione forzata, termostato ambiente, termostato di sicurezza, termostato di sicurezza pellet, cronotermostato, accensione elettrica, scambiatore interno in acciaio inox, Ø presa aria mm 50, doppia combustione, sensore depressimetro, riaccensione automatica in caso di black out

18637

GARANZIA 3 ANNI

Fabbricazione Italiana

BRICOMAN

PIU' PROFESSIONALE, MENO CARO

Idrosanitaria, Elettricità, Ferramenta, Vernici, Piastrelle, Legnami, Edilizia

IDRAULICA
CALDAIE

499€
L.V.A. INCLUSA

Sconto progressivo sulle forniture per aziende e artigiani.



CALDAIA MURALE COMBITEK F24E SAUNIER DUVAL
23,6 Kw, camera stagna a tiraggio forzato, doppio scambiatore riscaldamento e acqua calda sanitari, 2 stelle di rendimento (91,1%), mm L410xP311xH742, assistenza tecnica Vaillant
A metano 06424
A GPL 06423

639€
L.V.A. INCLUSA

Sconto progressivo sulle forniture per aziende e artigiani.



CALDAIA MURALE EGIS 24CF ARISTON
24 Kw, camera aperta, predisposta per collegamento e gestione di sistemi solari, doppio scambiatore riscaldamento e acqua calda sanitari, 2 stelle di rendimento (90,7%), mm L400xP315xH770
A metano 06428
A GPL 06429

699€
L.V.A. INCLUSA

Sconto progressivo sulle forniture per aziende e artigiani.



CALDAIA MURALE EGIS 24FF ARISTON
24 Kw, camera stagna a tiraggio forzato, predisposta per collegamento e gestione di sistemi solari, doppio scambiatore riscaldamento e acqua calda sanitari, 3 stelle di rendimento (93%), mm L400xP315xH770
A metano 06430
A GPL 06431

769€
L.V.A. INCLUSA

Sconto progressivo sulle forniture per aziende e artigiani.



CALDAIA MURALE CLAS 24FF ARISTON
24 Kw, camera stagna a tiraggio forzato, predisposta per collegamento e gestione di sistemi solari, doppio scambiatore riscaldamento e acqua calda sanitari, 3 stelle di rendimento (93,8%), mm L400xP315xH770
A metano 06434
A GPL 06435

1149€
L.V.A. INCLUSA

Sconto progressivo sulle forniture per aziende e artigiani.

- ▶ Funzione disareazione per l'evacuazione dell'aria nell'impianto di riscaldamento
- ▶ Protezione antigelo anticalore e anti bloccaggio circolatore



CALDAIA MURALE A CONDENSAZIONE CLAS PREMIUM 24FF ARISTON
25 Kw, camera stagna a tiraggio forzato, predisposta per il collegamento e la gestione di sistemi solari, doppio scambiatore riscaldamento e acqua calda sanitari, 4 stelle di rendimento (107%), mm L400xP315xH770, Kg 32
A metano 06436
A GPL 06437

1429€
L.V.A. INCLUSA

Sconto progressivo sulle forniture per aziende e artigiani.

- ▶ Programmatore orario incluso
- ▶ Riempimento automatico in caso di abbassamento di pressione
- ▶ funzione comfort: acqua calda entro 5'



CALDAIA MURALE A CONDENSAZIONE GENUS PREMIUM 24FF ARISTON
24 Kw, camera stagna a tiraggio forzato, predisposta per collegamento a gestione di sistemi solari, doppio scambiatore riscaldamento e acqua calda sanitari, 4 stelle di rendimento (107%), mm L400xP315xH770
A metano 14409
A GPL 14408

cm 50x85x32
57€
L.V.A. INCLUSA



COPRICALDAIA cm 50x85x32	11748	€ 57,80
cm 60x107x43	11749	€ 64,15

QUANTITA' LIMITATE

SOLO 50 PEZZI

- ▶ Prima accensione gratuita
- ▶ Conversione e taratura GPL gratuita



CALDAIA A GAS METANO "CLIMIT" GGF23BF
Ultracompatta cm L40xP34xH70, 23,4 Kw, accensione automatica a ionizzazione di fiamma, scheda elettronica a modulazione continua in riscaldamento e produzione di acqua calda sanitaria, sistema antigelo, camera stagna a tiraggio forzato, doppio scambiatore riscaldamento e acqua calda, 3 stelle di rendimento (93,1%), predisposta a GPL. Assistenza tecnica SIME 14108

PREZZO STOCK

449€
L.V.A. INCLUSA

€ 374,16 + I.V.A.



37€
L.V.A. INCLUSA

TUBO COASSIALE PER CALDAIA CLIMIT
14124

TUBI E RACCORDI PER USCITA FUMI

cm 8x100
15€
L.V.A. INCLUSA



TUBO CALDAIA
Alluminio bianco, tiraggio forzato
cm 8x100 10143 € 15,27
cm 8x50 10144 € 11,75

90°
10€
L.V.A. INCLUSA



GOMITO CALDAIA GAS
Alluminio bianco, Ø cm 8, M/F
90° 10145 € 10,97
45° 10146 € 10,97

90°
13€
L.V.A. INCLUSA



GOMITO CALDAIA GAS
Alluminio bianco, Ø cm 8, F/F
90° 10147 € 13,40
45° 10148 € 13,39

cm 12x100
20€
L.V.A. INCLUSA



TUBO PORCELLANATO SMALTATO
Nero, per stufe a legna, spessore mm 1,2
cm 12x100 10097 € 20,50
cm 13x100 10098 € 21,11
cm 15x100 10099 € 21,74

45° Ø cm 12
21€
L.V.A. INCLUSA



GOMITO PORCELLANATO
Nero, per stufe a legna, spessore mm 1,2
45° Ø cm 12 10116 € 21,58
45° Ø cm 13 10117 € 21,81
45° Ø cm 15 10118 € 22,45

90° Ø cm 12
21€
L.V.A. INCLUSA



GOMITO PORCELLANATO
Nero, per stufe a legna, spessore mm 1,2
90° Ø cm 12 10119 € 21,58
90° Ø cm 13 10120 € 21,81
90° Ø cm 15 10121 € 22,45

cm 8x100
18€
L.V.A. INCLUSA



TUBO PER STUFA A PELLETT
Nero, porcellanato, spessore mm 1,2
cm 8x100 10130 € 18,27
cm 8x50 10131 € 12,13
cm 8x25 10132 € 10,00

45° Ø cm 8
22€
L.V.A. INCLUSA



GOMITO PER STUFA A PELLETT
Nero, spessore mm 1,2
45° Ø cm 8 10134 € 22,77
90° Ø cm 8 10135 € 22,77

cm 12x100
21€
L.V.A. INCLUSA



TUBO A "T" PER STUFA A PELLETT
Ø cm 8, spessore mm 1,2
F/F 10137 € 21,09
M/F 10138 € 21,09

Ø cm 8
5€
L.V.A. INCLUSA



TUBO FLESSIBILE
Alluminio, cm 100
Ø cm 8 10088 € 5,77
Ø cm 10 10089 € 6,90
Ø cm 12 10090 € 8,57

Ø cm 8
6€
L.V.A. INCLUSA



CAPPELLETTO ZINCATO
Ø cm 8 10084 € 6,71
Ø cm 10 10085 € 6,87
Ø cm 12 10086 € 7,49
Ø cm 13 10087 € 7,68

IDRAULICA

RADIATORI E TERMOARREDO

I radiatori in alluminio **PASOTTI SERIE ROUNDING** con profondità mm 98 hanno una **resa termica superiore alla media**, sono pertanto la soluzione ideale anche con circuiti alimentati da caldaia a condensazione che ottiene un rendimento ottimale solo con temperature dell'acqua inferiore ai 45°.

10 elementi

112⁸⁶€

Sconto progressivo sulle forniture per aziende e artigiani.

Fabbricazione Italiana

RADIATORE IN ALLUMINIO ROUNDING
Interasse mm 600xP98, resa termica nominale per elemento: W159/Kcal 137

3 elementi	10616	€ 33,86
4 elementi	10617	€ 45,14
5 elementi	10618	€ 56,43
10 elementi	10619	€ 112,86

10 elementi

127³²€

Sconto progressivo sulle forniture per aziende e artigiani.

Fabbricazione Italiana

RADIATORE IN ALLUMINIO ROUNDING
Interasse mm 700xP98, resa termica nominale per elemento: W159/Kcal 154

3 elementi	10620	€ 36,40
4 elementi	10621	€ 48,53
5 elementi	10622	€ 60,66
10 elementi	10623	€ 127,32

10 elementi

133³⁸€

Sconto progressivo sulle forniture per aziende e artigiani.

Fabbricazione Italiana

RADIATORE IN ALLUMINIO ROUNDING
Interasse mm 800xP98, resa termica nominale per elemento: W198/Kcal 170

3 elementi	10625	€ 40,01
4 elementi	10627	€ 53,35
5 elementi	10629	€ 66,69
10 elementi	10631	€ 133,38

4 elementi

164⁸⁸€

Sconto progressivo sulle forniture per aziende e artigiani.

Fabbricazione Italiana

RADIATORE IN ALLUMINIO TOWER
Interasse mm 1800xP96, resa termica nominale per elemento

1232W 4 elementi	10633	€ 164,88
1540W 5 elementi	10634	€ 206,10

500 W

45⁰⁰€

Sconto progressivo sulle forniture per aziende e artigiani.

Fabbricazione Italiana

TERMOARREDO OPERA
Bianco, mm L500xH1200, interasse mm 450, resa termica nominale (δt= 50°c): W 500/Kcal 430, attacchi 1/2" G 12238

843 W

97⁵⁰€

Sconto progressivo sulle forniture per aziende e artigiani.

Fabbricazione Italiana

TERMOARREDO SOFT
Bianco, interasse mm 450, resa termica nominale (δt= 50°c), attacchi 1/2" G

mm 500x1192, 554 W	10649	€ 67,00
mm 500x1385, 662 W	10650	€ 77,20
mm 500x1800, 843 W	10651	€ 97,50

569 W

231⁸⁴€

Sconto progressivo sulle forniture per aziende e artigiani.

Fabbricazione Italiana

TERMOARREDO SMART
Cromo, interasse mm 450, resa termica nominale (δt= 50°c), attacchi 1/2" G

mm 500x1192, 376 W	10643	€ 159,30
mm 500x1385, 446 W	10644	€ 179,10
mm 500x1800, 569 W	10645	€ 231,84

500 W

159⁰⁰€

Sconto progressivo sulle forniture per aziende e artigiani.

Fabbricazione Italiana

SCALDASALVIETTE ELETTRICO TEKNO
Bianco, mm L500xH1200 17150

x 2 derivazioni

6⁰⁹€

COLLETTORE COMPONIBILE CALEFFI
Interno mm 35, 3/4"

x2 derivazioni	12851	€ 6,09
x3 derivazioni	12852	€ 8,71
x4 derivazioni	12853	€ 12,00

x 2 derivazioni

10²⁵€

COLLETTORE COMPONIBILE CALEFFI
Interno mm 50, 3/4"

x2 derivazioni	12848	€ 10,25
x3 derivazioni	12849	€ 13,82
x4 derivazioni	12850	€ 16,85

3/8"

21⁷⁴€

KIT VALVOLA+DETENTORE PER TERMOARREDO
1/2" cromati, attacco rame e multistrato 12727

3/8"

15³⁵€

KIT VALVOLA+DETENTORE+TESTINA TERMOSTATICA PER RADIATORI
Attacco rame e multistrato

3/8"	12743	€ 15,35
1/2"	12744	€ 18,67

3/8"

4⁵⁰€

KIT MONTAGGIO UNIVERSALE
Per radiatore

3/8"	11659	€ 4,50
1/2"	10636	€ 4,50

1/4"

0⁸⁰€

VALVOLA SFOGO ARIA MANUALE
Per radiatore

1/4"	12734	€ 0,80
3/8"	12735	€ 1,00

3/8 x cm 3

4²⁵€

ECCENTRICO
Per radiatore

3/8" x cm 3	17405	€ 4,25
1/2 x cm 3	17406	€ 4,25

Dx + O-Ring

0⁷⁰€

TAPPO 1" G
Per radiatore

Dx + O-Ring	10640	€ 0,70
Sx + O-Ring	11660	€ 0,70

SOLO 200 PEZZI

5 elementi

695 W

PREZZO STOCK!

37⁸⁰€

L.V.A. INCLUSA!

Pari a € 6,30 + I.V.A. ad elemento

Fabbricazione Italiana

RADIATORE IN ALLUMINIO ELEGANCE
cm L40xP8,5xH67,8, interasse mm 600x85, 5 elementi, resa termica per elemento: 139W-120Kcal/h, batteria da 5 elementi 14105

5 elementi

695 W

Idrosanitaria, Elettricità, Ferramenta, Vernici, Piastrelle, Legnami, Edilizia

BRICOMAN
PIU' PROFESSIONALE, MENO CARO

3

al mq

6⁹⁰ €

1^a SCELTA

PEI4
Resistente all'abrasione

PAVIMENTO cm 30x30 BORGHESE
Gres porcellanato, adatto anche per ambienti esterni

	Al cartone	Al mq
04962	€ 12,97	€ 6,90

al mq

8⁵⁰ €

1^a SCELTA

PEI4
Resistente all'abrasione

PAVIMENTO cm 30x30
Gres porcellanato, superficie liscia semilucida

	Al cartone	Al mq
Beige 04960	€ 13,60	€ 8,50

al mq

21²⁰ €

1^a SCELTA

PEI4
Resistente all'abrasione

PAVIMENTO cm 30x30 RAVELLO
Gres porcellanato, colorato in massa, superficie effetto rustico

	Al cartone	Al mq
Beige 01915	€ 28,62	€ 21,20
Ocra 01916	€ 28,62	€ 21,20

al mq

3⁵⁰ €

1^a SCELTA

PEI4
Resistente all'abrasione

PAVIMENTO cm 32,5x32,5 BIGARES
Monocottura, pasta rossa, mattone leggermente strutturato

	Al cartone	Al mq
Beige 04950	€ 6,20	€ 3,50

al mq

3⁹⁰ €

1^a SCELTA

PEI3
Resistente all'abrasione

PAVIMENTO cm 32,5x32,5 BIG
Monocottura, pasta rossa, superficie liscia satinata

	Al cartone	Al mq
Sable 04948	€ 6,90	€ 3,90
Cuir 04946	€ 6,90	€ 3,90

al mq

5⁵⁰ €

1^a SCELTA

PEI4
Resistente all'abrasione

PAVIMENTO cm 32,5x32,5 BIG TOSCANA
Monocottura, superficie non smaltata

	Al cartone	Al mq
Cream 04952	€ 9,74	€ 5,50
Beige 04954	€ 9,74	€ 5,50

al mq

7³⁰ €

1^a SCELTA

PEI4
Resistente all'abrasione

PAVIMENTO cm 33x33
Gres naturale, superficie smaltata effetto legno

	Al cartone	Al mq
Legno wengè 00716	€ 12,41	€ 7,30
Legno ciliegio 00717	€ 12,41	€ 7,30
Legno rovere 00718	€ 12,41	€ 7,30

al mq

7⁹⁰ €

1^a SCELTA

PEI4
Resistente all'abrasione

PAVIMENTO cm 33x33 GALET
Gres porcellanato, superficie smaltata, adatto anche per ambienti esterni

	Al cartone	Al mq
Rosa 06220	€ 11,45	€ 7,90

al mq

11⁵⁰ €

1^a SCELTA

PEI4
Resistente all'abrasione

PAVIMENTO cm 33x33 TRAVERTINO
Gres porcellanato, superficie smaltata

	Al cartone	Al mq
Avorio 04037	€ 14,03	€ 11,50
Corallo 04038	€ 14,03	€ 11,50
Classico 04039	€ 14,03	€ 11,50

Sahara - al mq

3⁹⁰ €

1^a SCELTA

PEI4
Resistente all'abrasione

PAVIMENTO cm 33,3x33,3
Monocottura, pasta rossa, superficie marmo opaco

	Al cartone	Al mq
Govi rojo 02641	€ 6,92	€ 3,90
Sahara 02642	€ 6,92	€ 3,90
England beige cm 33,6x33,6 18134	€ 6,16	€ 3,90

al mq

8²⁰ €

1^a SCELTA

PEI4
Resistente all'abrasione

PAVIMENTO cm 33,3x33,3 PALATINO
Gres porcellanato levigato rettificato, superficie smaltata

	Al cartone	Al mq
Rosso 02645	€ 16,39	€ 8,20

al mq

10⁹⁰ €

1^a SCELTA

PEI4
Resistente all'abrasione

PAVIMENTO cm 33,3x33,3 PRESTIGE
Gres porcellanato, superficie smaltata lucida

	Al cartone	Al mq
Rosa 01903	€ 15,80	€ 10,90
Dorato 01902	€ 15,80	€ 10,90
Beige 01901	€ 15,80	€ 10,90

al mq

7³⁰ €

1^a SCELTA

PEI4
Resistente all'abrasione

PAVIMENTO cm 34x34 TARN
Monocottura, superficie rustica

	Al cartone	Al mq
Rosso 06219	€ 12,77	€ 7,30

al mq

8²⁰ €

1^a SCELTA

PEI4
Resistente all'abrasione

PAVIMENTO cm 34x34 REITER
Gres porcellanato, adatto anche per ambienti esterni

	Al cartone	Al mq
04964	€ 18,45	€ 8,20

al mq

8⁹⁰ €

1^a SCELTA

PEI4
Resistente all'abrasione

PAVIMENTO cm 34x34 LORENZ
Gres porcellanato, adatto anche per ambienti esterni

	Al cartone	Al mq
04969	€ 19,58	€ 8,90

al mq

9²⁰ €

1^a SCELTA

PEI4
Resistente all'abrasione

PAVIMENTO cm 34x34 ZENITH
Gres porcellanato, adatto anche per ambienti esterni

	Al cartone	Al mq
04966	€ 20,24	€ 9,20

QUANTITA' LIMITATE

SOLO 14084 MQ

PREZZO STOCK

3⁹⁰ € al mq

L.V.A. INCLUSA

1^a SCELTA

PEI4
Resistente all'abrasione

R9
Indice di scivolosità

PAVIMENTO cm 33,4x33,4 ARBUS
Gres porcellanato, superficie smaltata opaca, spessore mm 7, per interni ed esterni, ingelivo

	Al cartone	Al mq
Beige 17319	€ 7,37	€ 3,90

SOLO 7500 PEZZI

PREZZO STOCK

2⁹³ € al mt

L.V.A. INCLUSA

1^a SCELTA

BATTISCOPIA cm 33,4x7,5 ARBUS
Gres porcellanato, superficie smaltata opaca, scatola 50 pezzi

	Al cartone	Al mt
Beige 17323	€ 49,00	€ 2,93

PLACCHETTE DECORATIVE

al mq

12⁸⁰ €

PLACCHETTA DECORATIVA MAISON
Colorato in massa, resistente al calore e al gelo

	Al cartone	Al mq
119 arancione 02522	€ 6,40	€ 12,80
133 giallo/rosso 02523	€ 6,40	€ 12,80
140 mattone 02524	€ 6,40	€ 12,80

al mq

15⁸⁰ €

PLACCHETTA DECORATIVA TEXAS
Per interni ed esterni, colorato in massa, resistente al calore e al gelo

	Al cartone	Al mq
1 beige 02490	€ 7,90	€ 15,80
3 salmone 02491	€ 7,90	€ 15,80
5 giallo 02492	€ 7,90	€ 15,80
10 beige nuance 02493	€ 7,90	€ 15,80

al mq

20⁰⁰ €

PLACCHETTA DECORATIVA COTTAGE
Colorato in massa, resistente al calore e al gelo

	Al cartone	Al mq
216 giallo sabbia 02513	€ 20,00	€ 20,00
218 rosso sabbia 02514	€ 20,00	€ 20,00
230 rosso antico 02515	€ 20,00	€ 20,00

al mq

23⁹⁰ €

RIVESTIMENTO cm 10x40 AVORIO
Gres porcellanato, resistente al calore e al gelo

	Al cartone	Al mq
02625	€ 23,90	€ 23,90



PAVIMENTO cm 34x34 VASARI
Gres porcellanato, pasta bianca, superficie smaltata

		Al cartone	Al mq
Beige	00627	€ 15,29	€ 9,80



PAVIMENTO cm 34x35 TUSCANIA
Gres porcellanato, pasta bianca, superficie smaltata

		Al cartone	Al mq
Beige	00623	€ 13,89	€ 8,90
Cotto	00624	€ 13,89	€ 8,90



PAVIMENTO cm 40x40 SILVIA
Gres porcellanato levigato rettificato, superficie venato lucido

		Al cartone	Al mq
	02646	€ 12,98	€ 13,50



PAVIMENTO cm 40x40 DOUBLE LOADING
Gres porcellanato levigato rettificato, superficie smaltata

		Al cartone	Al mq
Avorio	02603	€ 20,35	€ 15,90
Grigio	02601	€ 20,35	€ 15,90



PAVIMENTO cm 41,5x41,5
Gres porcellanato, superficie smaltata cotto smaltato

		Al cartone	Al mq
Govi rojo	02644	€ 9,80	€ 6,90



PAVIMENTO cm 45x45 ABANO
Gres porcellanato, pasta bianca, superficie smaltata, cartone da mq 1,65

		Al cartone	Al mq
Beige	00610	€ 15,88	€ 9,80



PAVIMENTO cm 50x50 PAOLA
Gres porcellanato levigato stratificato, superficie venata lucida

		Al cartone	Al mq
	02649	€ 21,87	€ 12,50



PAVIMENTO cm 15x60
Gres porcellanato, superficie smaltata effetto legno opaco

		Al cartone	Al mq
Noce	02652	€ 20,60	€ 20,60
Acero	02650	€ 20,60	€ 20,60
Pepper	02651	€ 20,60	€ 20,60



PAVIMENTO cm 30x60 SAND
Gres porcellanato, superficie smaltata liscia/opaca

		Al cartone	Al mq
Namibia	02598	€ 18,58	€ 12,90
Sahara	02600	€ 18,58	€ 12,90



PAVIMENTO cm 30x60 CLOUD
Gres porcellanato, superficie smaltata liscia/opaca

		Al cartone	Al mq
Noccia	02588	€ 18,72	€ 13,00
Champagne	02586	€ 18,72	€ 13,00



PAVIMENTO cm 30x60 SILK
Gres porcellanato, superficie smaltata liscia/opaca

		Al cartone	Al mq
Bianco	02594	€ 20,02	€ 13,90
Beige	02596	€ 20,02	€ 13,90



PAVIMENTO cm 30x60 VESUVIO
Gres porcellanato, massivo smaltato

		Al cartone	Al mq
Nero	00656	€ 19,24	€ 14,80
Bianco	00658	€ 19,24	€ 14,80



PAVIMENTO cm 30x60 CARRARA
Gres porcellanato levigato rettificato, superficie venata lucida

		Al cartone	Al mq
	02648	€ 29,52	€ 20,50




PAVIMENTO cm 60x60 METAL
Gres porcellanato, superficie smaltata liscia naturale, colorato in massa

		Al cartone	Al mq
Rame naturale	02589	€ 28,08	€ 19,50



PAVIMENTO cm 60x60 METAL
Gres porcellanato, superficie smaltata liscia naturale, colorato in massa

		Al cartone	Al mq
Ferro naturale	02591	€ 28,08	€ 19,50



PAVIMENTO cm 60x60 ONIX
Gres porcellanato, micronizzato, superficie levigata lucida

		Al cartone	Al mq
Beige	00540	€ 32,98	€ 22,90
Rosa	00542	€ 32,98	€ 22,90

PLACCHETTE DECORATIVE



PLACCHETTA DECORATIVA STORAGE TERRACOTTA
Colorato in massa, resistente al calore e al gelo

		Al cartone	Al mq
	02519	€ 18,00	€ 24,00



PLACCHETTA DECORATIVA CHINON
Multiformato, colorato in massa, resistente al calore e al gelo

		Al cartone	Al mq
1 crema	02504	€ 18,50	€ 37,00
30 sabbia	02505	€ 18,50	€ 37,00
31 bigarré	02506	€ 18,50	€ 37,00



PLACCHETTA DECORATIVA PHOENYX
Multiformato, colorato in massa, resistente al calore e al gelo

		Al cartone	Al mq
10 bronzo	02508	€ 20,90	€ 41,80
1 bianco	02507	€ 20,90	€ 41,80
11 antracite	02509	€ 20,90	€ 41,80



PLACCHETTA DECORATIVA EUROCR 1 BEIGE
Colorato in massa, resistente al calore e al gelo

		Al cartone	Al mq
	02498	€ 22,50	€ 45,00

QUANTITA' LIMITATE

SOLO 5670 mq

PREZZO STOCK!

390 € al mq

L.V.A. INCLUSA!

PAVIMENTO cm 33,4x33,4 PALAU

Gres porcellanato, superficie smaltata semilucida, spessore mm 7, per interni ed esterni, ingelivo

		Al cartone	Al mq
Noce	17320	€ 7,37	€ 3,90

SOLO 7500 PEZZI

PREZZO STOCK!

293 € al mt

L.V.A. INCLUSA!

BATTISCOPA cm 33,4x7,5 PALAU

Gres porcellanato, superficie smaltata semilucida, scatola 50 pezzi

		Al cartone	Al mt
Noce	17324	€ 49,00	€ 2,93

SANITARI

ACCESSORI DA MURO

SERIE SIMPLI

Set completo

18€20

PORTASALVIETTE
Metallo/cromo, cm 45
06323 € 7,78

PORTASAPONE
Metallo cromo
06322 € 3,70

PORTAROTOLO APERTO
Cromo
06327 € 4,72

APPENDIABITI DOPPIO
Metallo cromo
06326 € 2,00

SERIE ELLISSE

Set completo

31€25

PORTASALVIETTE
Con snodo, cromo/satinato
06329 € 13,50

PORTASAPONE
Metallo cromo/satinato
06333 € 6,50

PORTAROTOLO APERTO
Cromo/satinato
06335 € 6,85

APPENDIABITI DOPPIO
Cromo/satinato
06334 € 4,40

SERIE RONDA

Set completo

47€40

PORTASALVIETTE
Con snodo, ottone cromato
06350 € 18,60

PORTASAPONE
Ottone cromato
06347 € 10,60

PORTAROTOLO CHIUSO
Ottone cromato
06353 € 12,20

PORTABITI DOPPIO
Ottone cromato
06352 € 6,00

100% ottone

SERIE VELA

Set completo

29€60

PORTASALVIETTE
Con snodo, durofort, bianco
06316 € 13,50

PORTASAPONE
Durofort, bianco
06315 € 5,50

PORTAROTOLO CHIUSO
Durofort, bianco
06319 € 5,15

PORTABITI DOPPIO
Durofort, bianco
06318 € 5,45

SERIE GLORIA DA MURO

Set completo

35€85

PORTASALVIETTE
Con snodo, metallo laccato bianco
06342 € 12,50

PORTASAPONE
Metallo laccato bianco
06339 € 9,40

PORTAROTOLO CHIUSO
Metallo laccato bianco
06344 € 9,80

APPENDIABITI DOPPIO
Metallo laccato bianco
06343 € 4,15

SERIE ATENE DA MURO

Set completo

55€20

PORTASALVIETTE
Noce anticato, cm 40
06695 € 17,90

PORTASAPONE
Noce anticato
06690 € 14,90

PORTAROTOLO APERTO
Noce anticato
06697 € 12,50

APPENDIABITI DOPPIO
Noce anticato
06691 € 9,90

SERIE LUCILLE

Set completo

80€45

PORTASALVIETTE
cm 40
08413 € 24,20

PORTASAPONE
Ceramica
08410 € 22,00

PORTAROTOLO APERTO
08411 € 18,50

APPENDIABITI
08412 € 15,75

SERIE GLAMOUR

Set completo

87€50

PORTASALVIETTE
cm 46, con appendino
06358 € 36,85

PORTASAPONE
Ottone cromato/madrepierla
06357 € 23,55

PORTAROTOLO APERTO
Ottone cromato/madrepierla
06362 € 16,40

APPENDIABITI
Ottone cromato/madrepierla
06361 € 10,70

ACCESSORI DA APPOGGIO

SERIE VINTAGE

Set completo

21€36

DOSASAPONE
Bianco
18939 € 9,35

PORTASAPONE
Bianco
18937 € 5,82

PORTASPAZZOLINI
Bianco
18933 € 6,19

SERIE SATEN

Set completo

23€58

DOSASAPONE
Nero
18948 € 9,66

PORTASAPONE
Nero
18947 € 6,66

PORTASPAZZOLINI
Nero
18945 € 7,26

SERIE SATEN

Set completo

23€58

DOSASAPONE
Arancio
18953 € 9,66

PORTASAPONE
Arancio
18952 € 6,66

PORTASPAZZOLINI
Arancio
18950 € 7,26

SERIE TRILLY

Set completo

27€56

DOSASAPONE
Sabbia
18957 € 12,33

PORTASAPONE
Sabbia
18956 € 7,41

PORTASPAZZOLINI
Sabbia
18954 € 8,02

ACCESSORI COLLETTIVITÀ E LOCALI PUBBLICI

Bianco

59€00

Fabbricazione Italiana

ASCIUGAMANI ELETTRICO UNIK
In ABS, con fotocellula, 1850W
Bianco 17778 € 59,00
Cromato 17779 € 59,00

179€00

Fabbricazione Italiana

ASCIUGAMANI ELETTRICO ARIEL
In acciaio cromato, con fotocellula, 2400W
17780

Bianco

39€00

Fabbricazione Italiana

ASCIUGACAPELLI ELETTRICO TINY
In ABS, 1300W
Bianco 17781 € 39,00
Acciaio 17782 € 39,00

ABS

27€50

DISTRIBUTORE CARTA IGIENICA
Ø cm 27,5
ABS 17733 € 27,50
Inox 17783 € 39,00

ABS

24€60

DISTRIBUTORE ASCIUGAMANI CARTA
ABS 17732 € 24,60
Acciaio 17784 € 39,00

QUANTITA' LIMITATE

SOLO 100 PEZZI

Fabbricazione Italiana

PREZZO STOCK!

49€00

L.V.A. INCLUSA!

SPECCHIO CON LUCE BM 30
Specchio molato cm 100x70, con faretto incandescenza max 40W, completo di telaio in metallo per il fissaggio a muro
14608

cm 70

cm 100

13€75

DOSASAPONE DOPPIO
A muro, in ABS
17734

Lt 1,2

28€50

DOSASAPONE A MURO
In acciaio
Lt 1,2 17785 € 28,50
Lt 0,5 17786 € 23,50

cm 61

23€50

MANIGLIONE SICUREZZA CON PORTASAPONE
Cromato
cm 42 17735 € 26,65
cm 61 17736 € 23,50

36€35

PORTASALVIETTE DOPPIA MENSOLA
Cromata, cm 61
17737

14€20

FILO STENDIBIANCHERIA RIAVVOLGIBILE
mt 2
17738


7€85


APPENDINO 3 POSTI
Cromato
17739


SANITARI

CABINE IDROMASSAGGIO

259[€]₀₀

- 

Spessore mm 5
- 


6 getti idromassaggio
- 


Parete fondo in cristallo temperato di sicurezza


CABINA DOCCIA IDROMASSAGGIO SQUARE


Rettangolare, cm 80x80, H200, 6 getti orientabili anticalcare. **Struttura:** parete di fondo in cristallo temperato, spessore mm 5, ante in cristallo trasparente scorrevoli mm 5, profili in alluminio bianchi, spessore mm 40, piatto doccia acrilico con piletta cromata Ø mm 90. **Colonna centrale:** miscelatore meccanico, doccetta 1 getto, deviatore 08618

449[€]₀₀

- 

Spessore mm 5
- 

6 getti idromassaggio
- 


Parete fondo in cristallo temperato di sicurezza
- 


Reversibile Destra o Sinistra


CABINA DOCCIA IDROMASSAGGIO LOLA BLACK PLUS

Rettangolare cm 80x90, H cm 216, reversibile DX-SX, 6 getti anticalcare regolabili. **Struttura:** ante sganciabili trasparenti e pareti di fondo in cristallo mm 5, profili in alluminio mm 40, piatto doccia in acrilico. **Colonna centrale:** 3 getti anticalcare, miscelatore meccanico e pannello di controllo. **Completa di:** radio, altoparlante, aspiratore, tetto con soffione centrale, mensola e luce 15699

399[€]₀₀

- 

Spessore mm 5
- 


6 getti idromassaggio
- 


Parete fondo in cristallo temperato di sicurezza


CABINA DOCCIA IDROMASSAGGIO OASIS SEMICERCHIO

Semicerchio cm 80x80, H200, 6 getti orientabili anticalcare. **Struttura:** ante sganciabili trasparenti e pareti di fondo in cristallo temperato mm 5, profili in alluminio bianco mm 40, piatto doccia in acrilico. **Colonna centrale:** colonna centrale in alluminio, saliscendi con doccetta monogetto anticalcare, miscelatore meccanico, sedile ribaltabile 08620

599[€]₀₀

- 

Spessore mm 5
- 


6 getti idromassaggio
- 


Parete fondo in cristallo temperato di sicurezza


CABINA DOCCIA IDROMASSAGGIO BLACK


Semicircolare cm 95x95, H cm 210, 6 getti orientabili anticalcare + 4 getti fissi anticalcare. **Struttura:** ante sganciabili trasparenti e pareti di fondo mm 5, piatto doccia in acrilico. **Colonna centrale:** miscelatore meccanico, pannello di controllo, sedile ribaltabile, doccetta 3 getti anticalcare. **Completa di:** radio, altoparlanti, aspiratore, tetto con soffione centrale e luce 08622

399[€]₀₀

- 

Spessore mm 5
- 

6 getti idromassaggio
- 


Parete fondo in cristallo temperato di sicurezza
- 


Reversibile Destra o Sinistra


CABINA DOCCIA IDROMASSAGGIO LOLA BLACK

Rettangolare cm 70x90, H cm 215, reversibile DX-SX, 6 getti anticalcare regolabili. **Struttura:** ante sganciabili trasparenti e pareti di fondo in cristallo mm 5, profili in alluminio mm 40, piatto doccia in acrilico. **Colonna centrale:** miscelatore meccanico e pannello di controllo. **Completa di:** radio, altoparlante, aspiratore, tetto con soffione centrale, mensola e luce 15693

699[€]₀₀

- 

Spessore mm 5
- 


6 getti idromassaggio
- 


Parete fondo in cristallo temperato di sicurezza


CABINA DOCCIA IDROMASSAGGIO YACHT CLUB

Semicircolare cm 95x95, H cm 215. **Stuttura:** Pareti di fondo e ante in cristallo temperato trasparente mm 5, chiusura magnetica, profili in alluminio satinato, piatto in metalcrlato. **Colonna centrale:** in bamboo, 6 getti idromassaggio dorsali orientabili e anticalcare, pannello di controllo, doccetta anticalcare, sedile in bamboo ribaltabile, miscelatore meccanico, deviatore funzioni. **Completa di:** soffione centrale, radio, aspiratore, luci, massaggio plantare 17581

419[€]₀₀

- 

Spessore mm 5
- 


8 getti idromassaggio
- 


Reversibile Destra o Sinistra


CABINA DOCCIA IDROMASSAGGIO LUNA


Rettangolare cm 70x90, H 220, reversibile DX-SX, 8 getti orientabili (6 dorsali e 2 cervicali). **Struttura:** ante sganciabili trasparenti cristallo temperato mm 5, fondo in acrilico, profili in alluminio lucido, piatto doccia in acrilico. **Dotazione:** saliscendi con doccetta monogetto anticalcare, soffione centrale Ø cm 25, miscelatore meccanico, sedile, idromassaggio plantare, luce, aspiratore, radio con altoparlante 15870

729[€]₀₀

- 

Spessore mm 5
- 

8 getti idromassaggio
- 

Parete fondo in cristallo temperato di sicurezza
- 

Bagno turco e cromoterapia

CABINA DOCCIA IDROMASSAGGIO CHROMOS

Semicircolare cm 85x85, H210, 8 getti orientabili. **Struttura:** ante sganciabili trasparenti e pareti di fondo in cristallo mm 5, profili in alluminio mm 40, piatto doccia in acrilico. **Colonna centrale:** sedile integrato, miscelatore meccanico, doccetta 3 getti, pannello di controllo. **Completa di:** radio, altoparlanti, aspiratore, tetto con soffione centrale e luce 08623

BOX DOCCIA

56[€]₀₀

Fabbricazione Italiana



Lastra acrilico opaca

Spessore mm 1,7

BOX DOCCIA HAWAY

Lastra in acrilico mm 1,7, dimensioni utilizzo cm 68-79, chiusura magnetica, profilo bianco, sez. mm 30x9 10321

219[€]₀₀

Fabbricazione Italiana



Lastra cristallo trasparente

Spessore mm 6

BOX DOCCIA OLY

Cristallo trasparente mm 6, dimensioni utilizzo cm 64-70, bianco, profilo bianco, sez. mm 43x17 10347 **Disponibile anche con lastra opaca 10339 € 219,00**

89[€]₀₀

Fabbricazione Italiana



Lastra cristallo opaca

Spessore mm 3

BOX DOCCIA HAWAY

Lastra in cristallo stampato mm 3, dimensioni utilizzo cm 68-79, chiusura magnetica, profilo bianco, sez. mm 33x10 10331

279[€]₀₀

Fabbricazione Italiana



Lastra cristallo trasparente

Spessore mm 6

BOX DOCCIA BRENTA


Cristallo trasparente mm 6, dimensioni utilizzo cm 68-71, profilo cromo, sez. mm 53x45 06698


QUANTITA' LIMITATE

SOLO 20 PEZZI

CE

Spessore mm 5

- 

9 getti idromassaggio
- 

sedile integrato

PREZZO STOCK

359[€]₀₀

L.V.A. INCLUSA

CABINA DOCCIA IDROMASSAGGIO TROPEA

Tonda Ø cm 97, H210, 9 getti orientabili. **Struttura:** ante sganciabili in cristallo mm 5 trasparente, profili in alluminio mm 40, piatto doccia in acrilico. **Colonna centrale:** sedile integrato, miscelatore meccanico, doccetta 3 getti, pannello di controllo. **Completa di:** radio, altoparlanti, aspiratore, tetto con soffione centrale e luce 08621

al mq

650 €

Posa senza colla

PAVIMENTO LAMINATO FAGGIO LISTELLARE

Spessore mm 6, posa ad incastro senza colla, resistenza all'usura AC3, scatola da mq 3,2
01725

al mq

800 €

Posa senza colla

PAVIMENTO LAMINATO CILIEGIO LISTELLARE PORO APERTO

Spessore mm 7, posa ad incastro senza colla, resistenza all'usura AC3, scatola da mq 2,467
01726
Disponibile anche merbau, scatola da mq 2,93
01727

al mq

950 €

Posa senza colla

PAVIMENTO LAMINATO NOCE NAZIONALE LISTELLARE

Spessore mm 7, posa ad incastro senza colla, resistenza all'usura AC3, scatola da mq 2,467
01728

al mq

990 €

Posa senza colla

PAVIMENTO LAMINATO FAGGIO LISTELLARE

Spessore mm 6, posa ad incastro senza colla, resistenza all'usura AC3, scatola da mq 2,467
01730
Disponibile anche poro aperto in rovere 01731
Disponibile anche in noce rosso 01729
Disponibile anche in rovere antico 01732

al mq

990 €

Posa senza colla

PAVIMENTO LAMINATO FAGGIO LISTELLARE

Spessore mm 7, posa ad incastro senza colla, resistenza all'usura AC3, scatola da mq 2,467
01730
Disponibile anche poro aperto in rovere 01731
Disponibile anche in noce rosso 01729
Disponibile anche in rovere antico 01732

al mq

1090 €

Posa senza colla

PAVIMENTO LAMINATO WENGÈ RUSTICO

Spessore mm 7, posa ad incastro senza colla, resistenza all'usura AC3, con poro aperto, scatola da mq 2,467
01734

al mq

1090 €

Posa senza colla

PAVIMENTO LAMINATO BETULLA LISTELLARE RUSTICO

Spessore mm 7, posa ad incastro senza colla, resistenza all'usura AC3, scatola da mq 2,467
01733

al mq

1190 €

Posa senza colla

PAVIMENTO LAMINATO ROVERE RUSTICO

Spessore mm 8, posa ad incastro senza colla, resistenza all'usura AC4, scatola da mq 2,22
01736

al mq

1490 €

Posa senza colla

PAVIMENTO LAMINATO PINO RUSTICO

Spessore mm 8, posa ad incastro senza colla, resistenza all'usura AC4, scatola da mq 2,22
01737
Disponibile anche in rovere sbiancato 01735

al mq

1900 €

Posa senza colla

PAVIMENTO LAMINATO MOGANO LISTELLARE PORO APERTO

Spessore mm 8, posa ad incastro senza colla, resistenza all'usura AC4, scatola da mq 2,22
01738

al mq

2190 €

Posa senza colla

PAVIMENTO LAMINATO ROVERE ALSAZIA BISELLATO

Spessore mm 8, posa ad incastro senza colla, resistenza all'usura AC4, scatola da mq 1,896
01740
Disponibile anche in rovere maranello 01739
Disponibile anche in rovere dark 01741

al mq

1490 €

	CLASSIFICAZIONE DI RESISTENZA ALL'USURA PAVIMENTI LAMINATI					
	USO DOMESTICO			USO COMMERCIALE		
Utilizzo	Moderato Utilizzo leggero e temporaneo	Medio Utilizzo costante e normale	Pesante Utilizzo intensivo	Moderato Utilizzo leggero e temporaneo	Medio Utilizzo costante e normale	Pesante Utilizzo intensivo
Destinazione d'uso	Camere da letto	Zona notte, soggiorno	Ingresso, cucina, scale	Camere d'albergo, negozi e uffici a traffico leggero e temporaneo	Aule, uffici, sale d'aspetto, negozi a traffico normale	Uffici a pianta aperta, negozi, corridoi, hall d'albergo
Resistenza all'abrasione	 AC1 EN 13399/00	 AC2 EN 13399/00	 AC3 EN 13399/00	 AC3 EN 13399/00	 AC4 EN 13399/00	 AC5 EN 13399/00

SOLO

4164

MQ

PREZZO STOCK

520 €

al mq

L.V.A. INCLUSA

PAVIMENTO LAMINATO ROVERE ROSSO LISTELLARE

Spessore mm 6, posa ad incastro senza colla, resistenza all'usura AC3, scatola da mq 2,656
18212

Posa senza colla

EDILIZIA
CARTONGESSO

mm 9,5x2000x1200
5,90 €

**LASTRA
CARTONGESSO**
mm 9,5x2000x1200
15554 € 5,90
mm 9,5x3000x1200
09141 € 9,90
mm 12,5x2000x1200
09142 € 7,30
mm 12,5x3000x1200
09143 € 10,45

Antifuoco

8,37 €

**LASTRA
CARTONGESSO
ANTIFUOCO**
mm 12,5x2000x1200
09144

Antiumido

10,70 €

**LASTRA
CARTONGESSO
ANTIUMIDO**
mm 12,5x2000x1200
09145

LANA DI ROCCIA

Pannello cm 60x120
3,96 €
al mq

Rotolo cm 120x500
6,15 €
al mq

LANA DI ROCCIA
al rotolo al mq
cm 120x500, spess. cm 10; 25 Kg/mc
07242 € 36,90 € 6,15
cm 120x1000, spess. cm 5; 24 Kg/mc, con
carta barriera vapore
07241 € 39,88 € 3,32
al pannello al mq
cm 60x120, spess. cm 4; 50 Kg/mc
15078 € 2,85 € 3,96
cm 100x60, spess. cm 3; 90 Kg/mc, con
alluminio
07755 € 8,96 € 14,93
cm 120x60, spess. cm 5; 40 Kg/mc
08082 € 3,48 € 4,83
cm 135x60, spess. cm 8; 50 Kg/mc
07754 € 9,90 € 12,22

LANA DI VETRO

Pannello cm 140x60
2,83 €
al mq

Rotolo cm 120x900
3,65 €
al mq

LANA DI VETRO
al rotolo al mq
cm 120x900, spess. cm 8; 12 Kg/mc, con carta
bitumata
07968 € 39,40 € 3,65
cm 120x1300, spess. cm 5; 12 Kg/mc
07969 € 33,80 € 2,17
Isover par per cartongesso, cm 60x1500, spess.
cm 4,5; 15 Kg/mc, con rinforzo velovetro
07970 € 26,48 € 2,94
al pannello al mq
cm 140x60, spess. cm 2; 12 Kg/mc
07966 € 2,38 € 2,83
cm 140x60, spess. cm 5; 12 Kg/mc, con carta
bitumata
07967 € 3,28 € 3,90

POLIURETANO

Cartonfeltro
cm 120x60x3
6,25 €
al mq

POLIURETANO
Bitumato al pannello al mq
cm 120x60x3 14305 € 4,50 € 6,25
cm 120x60x4 14306 € 5,90 € 8,19
Carta
cm 120x60x3 14303 € 4,00 € 5,55
cm 120x60x4 14304 € 4,90 € 6,80

ACCESSORI DI MONTAGGIO

3,48 €

GUIDA A "U"
mm 50x40x0,6; lunghezza mt 3
15378

MONTANTE A "C"
mm 50x50x0,6; lunghezza mt 3
15380

0,39 €

**GANCIO
CON MOLLA**
mm 50x15/50x27
15413

4,23 €

GUIDA A "U"
mm 75x40x0,6; lunghezza mt 3
15379

MONTANTE A "C"
mm 75x50x0,6; lunghezza mt 3
15381

0,30 €

**GANCIO
ORTOGONALE**
15414

4,90 €

GUIDA A "U"
mm 28x30x0,6; lunghezza mt 3
15383

MONTANTE A "C"
mm 50x27x0,6; lunghezza mt 3
15382

0,25 €

GIUNTO LINEARE
Per guide A C mm 49x27
15415

2,95 €

GUIDA A "U"
mm 28x30x0,6; lunghezza mt 3
15383

PROFILO A "C"
mm 50x27x0,6; lunghezza mt 3
15382

1,68 €

NASTRO IN RETE
mt 20
15279

3,42 €

PENDINO
mt 1
15384

13,90 €

NASTRO BIADESIVO
mm 70
09416

XPS

cm 60x125x3
4,65 €
al mq

EPS 100

Spessore cm 2
1,98 €
al mq

Marcatura CE
EN 13163

**POLISTIRENE ESPANSO SINTERIZZATO
EPS100**
cm 120x50, 20 Kg/mc, bordo liscio

al pannello al mq
Spess. cm 2 18515 € 1,19 € 1,98
Spess. cm 3 18517 € 1,68 € 2,80
Spess. cm 4 18518 € 2,17 € 3,61
Spess. cm 5 18519 € 2,85 € 4,75
Spess. cm 6 18520 € 3,28 € 5,46

POLISTIRENE ESTRUSO SINTERIZZATO XPS
al pannello al mq
Estruso cm 60x125x3 15256 € 3,49 € 4,65
Estruso cm 60x125x4 15258 € 4,69 € 6,25

ISOLANTI E IMPERMEABILIZZANTI

4,85 €

**SIGILLANTE
BITUMINOSO PER
COPERTURE SIKA
BLACKSEAL**

Colore nero, aderisce su
supporto umido, resiste
all'acqua e ai raggi UV,
ml 300
07473

7,80 €

**ADESIVO SIGILLANTE
SHELL**

Colore nero, aderisce
su bagnato e anche
sott'acqua, ideale per
tutti i tipi di sigillatura
dove c'è necessità di
evitare infiltrazioni
d'acqua, ml 310
14418

cm H5x10 mt
14,80 €

**BANDELLA SIGILLANTE ADESIVA
SIKA MULTISEAL**

Colore grigio e alluminio, impermeabilizza
e sigilla, applicazione a freddo, esente da
ritiro e fessurazione, verniciabile, aderisce
su tutti i sottofondi
cm H5x10 mt 07479 € 14,80
cm H10x10mt 07480 € 22,60
cm H15x10mt 07481 € 29,90

Kg 10
28,75 €

GUAINA IMPERMEABILE LIQUIDA
Kg 10
Bianca 13212 € 28,75
Grigia 13213 € 28,75

Rossa
24,30 €

**VERNICE PROTETTIVA
IMPERMEABILIZZANTE**

Protegge e colora membrane bituminose
invecchiate, in emulsione acquosa, Kg 10
Rossa 10045 € 24,30
Verde 10048 € 24,30
Grigia 10046 € 24,30

Kg 5
11,90 €

VERNICE BITUMINOSA W-BIT

Impermeabilizzante
Kg 5 14421 € 11,90
Kg 10 14424 € 21,00

Kg 5
18,50 €

GUAINA BITUMINOSA WINGUM P
Resa lt 1/mq
Kg 5 14419 € 18,50
Kg 10 14420 € 33,50

16,90 €

GUAINA LIQUIDA IDROBUILD

Kg 10, impermeabilizzante bituminoso,
colore nero, viscosità tixotropica, senza ritiri
superficiali, pronto all'uso, impermeabilizza
calcestruzzo, intonaci cementizi, muratura,
incolla pannelli isolanti, pannelli drenanti,
destinazioni d'uso: fondazioni, muri
controterra, vasche, cornicioni e balconi
14328

7,90 €

**ASFALTO A
FREDDO**
Kg 30, in sacco
08084

20,88 €

CEMENTO OSMOTICO
Certificato per il contenimento acqua
potabile, impermeabilizza in spinta
positiva e negativa 10163

47,90 €

Certificata EC2
Ecologica

**IMPERMEABILIZZANTE
MONOCOMPONENTE NANOFLEX**
Kg 20, ecomembrana impermeabile EC2
per l'impermeabilizzazione di sottofondi,
lavorabilità prolungata, resa superiore del
30% rispetto ai sistemi di componenti (Kg
1,15/mq x mm di spessore), idoneo al
contenimento di acqua potabile 18298

39,90 €

**IMPERMEABILIZZANTE
BICOMPONENTE SIKALASTIC**

Kg 26,4, 150 A+B, rivestimento
bicomponente flessibile ed elastico per
impermeabilizzazioni anche in
contropinta, non necessita di rete
d'armatura, resa kg/mq 1,7 per mm di
spessore 14166

MEMBRANE

al mq
0,99 €

**MEMBRANA BUGNATA IN POLIETILENE
AD ALTA INTENSITÀ (HDPE)**

Rotolo mt 2x20, anticracking, idonea per la
protezione di muri e il drenaggio dell'umidità e acqua
contenuta nel terreno
15289 Al mq € 0,99

Al mq
2,59 €

MEMBRANA BITUMINOSA ARDESIATA

Kg/mq 4, rotolo mq 10

Al rotolo Al mq
Verde 10027 € 25,90 € 2,59
Rossa 10052 € 25,90 € 2,59

al mq - mm 3
2,59 €

MEMBRANA BITUMINOSA DIGIT

Rotolo mq 10, armatura in poliestere, flessibilità
al freddo - 5°

Al rotolo Al mq
Spess. mm 3 10029 € 25,90 € 2,59
Spess. mm 4 10030 € 28,90 € 2,89

al mq
2,29 €

MEMBRANA BITUMINOSA GRIGIA

Kg/mq 4, rotolo mq 10

Al rotolo Al mq
Grigia 19055 € 22,90 € 2,29

al mq
6,68 €

MEMBRANA POLIESTERE MINERAL

Kg 3,5, coibentata con polistirene estruso
mm 30, cm 10 di cimosa, per sovrapposizione,
rotolo cm 110x800

Al pezzo Al mq
17266 € 58,80 € 6,68

VERNICI

PER INTERNI TRASPIRANTE - Bagni e cucine



TEMPERA BIANCHISSIMA CIPIR
Resa 4 mq per litro a una mano, consigliata per box e cantine

Lt 4	04555	€ 5,90
Lt 14	04556	€ 12,90



IDROPITTURA TRASPIRANTE
Resa 4/5 mq per litro a una mano, consigliata per bagni e cucine

Lt 4	04557	€ 6,90
Lt 14	04558	€ 14,90



IDROPITTURA TRASPIRANTE BM
Resa 7/9 mq per litro a una mano, consigliata per bagni e cucine

Lt 5	13477	€ 11,20
Lt 14	13478	€ 20,00



IDROPITTURA TRASPIRANTE BOERO
Resa 12 mq per litro a una mano, consigliata per bagni e cucine

Lt 4	04561	€ 14,00
Lt 14	04562	€ 38,00



IDROPITTURA TRASPIRANTE VIALAMUFFA
Resa 9/10 mq per litro a una mano, Lt 10, con specifiche caratteristiche di risanamento permanente delle pareti da muffe e batteri

Lt 4	05990	€ 14,90
Lt 10	05991	€ 29,90

PER INTERNI LAVABILE E SUPERLAVABILE/SPECIALE - Soggiorni e camere



IDROPITTURA LAVABILE
Resa 5/6 mq per litro a una mano

Lt 4	04559	€ 9,90
Lt 14	04560	€ 24,50



IDROPITTURA LAVABILE BM
Resa 10/12 mq per litro a una mano

Lt 5	13479	€ 14,50
Lt 14	13480	€ 33,00



IDROPITTURA LAVABILE BOERO
Resa 12 mq per litro a una mano

Lt 4	04563	€ 18,00
Lt 14	04565	€ 48,50



IDROPITTURA SUPER LAVABILE BM
Resa 10/12 mq per litro a una mano

Lt 5	13481	€ 17,50
Lt 14	13482	€ 49,00



IDROPITTURA SUPER LAVABILE BOERO
Resa 15 mq per litro a una mano

Lt 4	04567	€ 19,50
Lt 14	04568	€ 59,90

PER ESTERNI E SPECIALI



RIVESTIMENTO AL QUARZO BM
Resa 6/8 mq per litro a una mano

Lt 5	13483	€ 18,00
Lt 14	13484	€ 44,00



IDROPITTURA AL QUARZO FINE BOERO
Resa 6 mq per litro a una mano

Lt 5	04575	€ 24,50
Lt 14	04576	€ 54,90

FONDI E FISSATIVI



FONDO ISOLANTE FIX CIPIR
Fissativo, base acrilica

Lt 1	00663	€ 3,50
Lt 5	00664	€ 14,90



FONDO FISSATIVO 784 BOERO
Universale, per muri

Lt 1	04275	€ 4,90
Lt 5	04276	€ 19,90



FONDO RISANANTE CIPIR
Antimuffa Risan, per muri degradati

Lt 1	00665	€ 9,90
Lt 5	00666	€ 39,90

COLORATE AL TINTOMETRO



IDROPITTURA TRASPIRANTE BOERO
Colori tenui a tintometro, resa 12 mq per litro a una mano

Lt 3,6	04382	€ 16,50
Lt 13,5	04383	€ 52,00



IDROPITTURA LAVABILE TRASPIRANTE BOERO
Colori tenui a tintometro, resa 13 mq per litro a una mano

Lt 3,6	04385	€ 17,50
Lt 13,5	04386	€ 59,50



IDROPITTURA LAVABILE BOERO
Colori tenui a tintometro, resa 12 mq per litro a una mano

Lt 3,6	04388	€ 21,50
Lt 13,5	04389	€ 59,50



IDROPITTURA SUPER LAVABILE BOERO
Lt 13,5, colori tenui a tintometro, resa 12/14 mq per litro a una mano

04400/1/2



IDROPITTURA AL QUARZO FINE PER ESTERNO BOERO
Lt 13,5, colori tenui a tintometro, resa 6 mq per litro a una mano

04411/2/3

PLAFONIERE



PLAFONIERE NESPOLI
Manico in plastica

mm 70x30	01206	€ 2,20
mm 100x30	01207	€ 2,50
mm 120x30	01208	€ 2,70
mm 140x40	01209	€ 3,90
mm 150x50	01210	€ 4,90



PLAFONIERE NESPOLI
Manico in legno

mm 70x30	01211	€ 3,90
mm 100x30	01212	€ 4,20
mm 120x30	01213	€ 4,50
mm 140x40	01214	€ 6,00
mm 150x50	01215	€ 6,90



PLAFONIERE NESPOLI
Manico in legno/rame

mm 70x30	01216	€ 6,50
mm 100x30	01217	€ 7,90
mm 120x30	05434	€ 9,50
mm 140x40	05435	€ 13,50
mm 150x50	05436	€ 18,00

ROLLI



RULLO BIANCO
Per tutte le superfici, cm 18

01264



LOTTO 2 RULLI
cm 18 + manico Praxess, per tutte le superfici

05458



RULLO PURA LANA
Per tutte le superfici, cm 22

01267

ANTINFORTUNISTICA

ABBIGLIAMENTO



14[€]₉₀

L.V.A. INCLUSA

POLO GRIGIA MANICA LUNGA
Taglie disponibili: **M** 15972
L 15975 **XL** 15976 **XXL** 15977



12[€]₉₀

L.V.A. INCLUSA

MICROPILE LEGGERO WOLF GRIGIO
Taglie disponibili:
L 15963 **XL** 15964 **XXL** 15965



17[€]₉₀

L.V.A. INCLUSA

PILE BEAR BLU
Taglie disponibili:
L 02171 **XL** 02172 **XXL** 02173



2[€]₅₀

L.V.A. INCLUSA

GILET HIGH WAY
Taglia unica
15966



22[€]₉₀

L.V.A. INCLUSA

GILET TEMPEST
Taglie disponibili: **M** 02162
L 02163 **XL** 02164 **XXL** 02165



49[€]₉₀

L.V.A. INCLUSA

GIUBBETTO FALCON
Taglie disponibili: **M** 18661
L 18663 **XL** 18664 **XXL** 18665



69[€]₉₀

L.V.A. INCLUSA

GIACCA CON IMBOTTITURA MCKINLEY
Taglie disponibili:
M 18666 **L** 18667
XL 18668
XXL 18669 **XXxL** 18670



100% cotone

29[€]₉₀

L.V.A. INCLUSA

GIUBBETTO SAVANA BICOLORE O BLU
Taglie disponibili:
M 02140/5 **L** 02141/6
XL 02142/7 **XXL** 02143/8



100% cotone

24[€]₉₀

L.V.A. INCLUSA

PANTALONI TENERE BEIGE/BLU O BLU
Taglie disponibili:
S 02116/22
M 02117/23
L 02118/24
XL 02119/25
XXL 02120/26



24[€]₉₀

L.V.A. INCLUSA

PANTALONE MIMETICO SECHURA
Taglie disponibili:
M 16053
L 16055
XL 16056
XXL 16059



19[€]₉₀

L.V.A. INCLUSA

GREMBIULE NEGEV
Taglie disponibili:
M 02149 **L** 02150
XL 02151 **XXL** 02152



7[€]₉₀

L.V.A. INCLUSA

IMPERMEABILE STORM GIALLO
Taglie disponibili:
XL 15967 **XXL** 15968



Poliestere ricoperto in PVC

12[€]₉₀

L.V.A. INCLUSA

COMPLETO IMPERMEABILE RAIN GIALLO
Taglie disponibili:
XL 02157 **XXL** 02158



Polipropilene

2[€]₀₀

L.V.A. INCLUSA

TUTA USA E GETTA
Taglie disponibili:
L 02159 **XL** 02160
XXL 02161



19[€]₉₀

L.V.A. INCLUSA

TUTA COMPLETA TUAREG VERDE
Taglie disponibili:
M 16077 **L** 16078
XL 16079 **XXL** 16080



11[€]₉₀

L.V.A. INCLUSA

TUTA COMPLETA BASIC GRIGIA
Taglie disponibili:
L 15969 **XL** 15970
XXL 15971



24[€]₉₀

L.V.A. INCLUSA

TUTA GOBI
Taglie disponibili:
M 02153 **L** 02154
XL 02155 **XXL** 02156



100% cotone

24[€]₉₀

L.V.A. INCLUSA

SALOPETTE KALAHARI BIANCA
Taglie disponibili:
S 02134 **M** 02135 **L** 02136
XL 02137 **XXL** 02138



7[€]₉₀

L.V.A. INCLUSA

CALZE CORTE IN COTONE
Misto cotone e poliestere con rinforzi nelle zone di maggiore usura. Taglie disponibili:
M-39/41 02191 **L-42/44** 02192 **XL-44/46** 02193



9[€]₉₀

L.V.A. INCLUSA

CALZE LUNGHE IN COTONE
Misto cotone e poliestere con rinforzi nelle zone di maggiore usura. Taglie disponibili:
M-39/41 02188 **L-42/44** 02189 **XL-44/46** 02190

SCARPE



29[€]₉₀

L.V.A. INCLUSA

SCARPE BASSE ANTINFORTUNISTICA NEW ORLEANS
Tomaia in pelle di bufalo con inserti in materiale sintetico, suola in PU scolpita. Numeri disponibili dal 40 al 46
02213/14/15/16/17/18/19



39[€]₉₀

L.V.A. INCLUSA

SCARPE ANTINFORTUNISTICA SIOUX
Tomaia in crosta scamosciata con inserti in materiale sintetico, suola in PU scolpita. Numeri disponibili dal 38 al 46
02194/95/96/97/98/99/00/01/02



49[€]₉₀

L.V.A. INCLUSA

SCARPE BASSE ANTINFORTUNISTICA PHOENIX
Tomaia in Nabuk sintetico con inserti, suola in vibram antiscivolo, intersuola in EVA Numeri disponibili dal 40 al 46
18646/47/48/49/50/51/52



37[€]₉₀

L.V.A. INCLUSA

SCARPE ALTE ANTINFORTUNISTICA ATLANTA
Tomaia in pelle di bufalo impermeabile con inserti in materiale sintetico, suola in PU bidensità Numeri disponibili dal 40 al 46
02236/37/38/39/40/41/42



42[€]₉₀

L.V.A. INCLUSA

SCARPE ANTINFORTUNISTICA SIOUX
Tomaia in crosta scamosciata con inserti in materiale sintetico, suola in PU scolpita. Numeri disponibili dal 38 al 46 basse e alte
02103/04/05/06/07/08/ 09/10/11



69[€]₉₀

L.V.A. INCLUSA

SCARPE ALTE ANTINFORTUNISTICA MONTREAL
Tomaia in Nabuk impermeabile, suola in TPU, intersuola in PU, resistente agli olii ed agli acidi Numeri disponibili dal 40 al 46
18653/54/55/56/57/58/59/60

QUANTITA' LIMITATE

PREZZO STOCK

9[€]₉₀

L.V.A. INCLUSA

GIUBBETTO JEANS SAVANA
Taglie disponibili:

	pezzi
M	18674
L	18675
XL	18676
XXL	18677



SOLO 100 PEZZI TAGLIA M

PREZZO STOCK

24[€]₉₀

L.V.A. INCLUSA

SCARPE BASSE ANTINFORTUNISTICA JACKSON
Tomaia in crosta scamosciata con inserti in materiale sintetico, traspirante antistrappo, suola in gomma antiscivolo, resistente agli olii ed agli acidi Numeri disponibili dal 40 al 46
18678/79/80/81/82/83/84



SOLO 900 PEZZI

ANTINFORTUNISTICA

GUANTI

150€

Bricolage

390€

Bricolage

790€

Bricolage

150€

350€

Meccanico

590€

Meccanico

790€

Meccanico

990€

Meccanico

390€

Giardinaggio

590€

Giardinaggio

690€

Giardinaggio

990€

Giardinaggio

150€

Pittura

190€

Pittura

390€

Pittura

290€

Lavaggio

350€

Per lavori speciali

850€

12 GUANTI IN VINILE

TG. 8 05637 TG. 10 05638

GUANTI IN COTONE

Spalmato nitrile

TG. 9 05613 TG. 10 05614

GUANTI IN PELLE PIENO FIORE

TG. 9 05615 TG. 10 05616

GUANTI IN PELLE

2 strati Thinsulate

TG. 8 05619 TG. 10 05620

GUANTI IN NYLON

Con vinile

TG. 8 05621 TG. 10 05622

GUANTI IN PELLE

TG. 8 05623 TG. 10 05624

GUANTI IN PELLE DORSO NYLON

TG. 8 05625 TG. 10 05626

GUANTI IN PELLE

Due strati thinsulate

TG. 8 05627 TG. 10 05628

GUANTI IN NYLON

Poliuretano

TG. 8 05629 TG. 10 05630

GUANTI IN PELLE E NYLON

Poliuretano

TG. 8 05631 TG. 10 05632

GUANTI

In poliestere, cotone e latex

TG. 8 05633 TG. 10 05634

GUANTI IN PELLE

Manichetta protettiva

TG. 8 05635 TG. 10 05636

OCCHIALI E MASCHERINE DI PROTEZIONE

190€

OCCHIALI

Policarbonato

03207

290€

Alta resistenza

OCCHIALI

Policarbonato

03994

990€

OCCHIALI/MASCHERA

ANTISPRUZZO

03995

590€

Per stucchi

3 RESPIRATORI

Per stucchi, fondi e vernici

03997 € 5,90

Per legno e carteggio

15458 € 12,90

990€

Per polveri

RESPIRATORE CON VALVOLA

Polveri e fumi saldatrice-1pz

03998 € 9,90

Stucchi, fondi e vernici-2 pz

15459 € 7,90

Legno e carteggio-2 pz

15460 € 9,90

1990€

Per verniciatura

RESPIRATORE

Per verniciatura a spruzzo

13366 € 19,90

Per carboni attivi

13365 € 14,90

ACCESSORI D'ABBIGLIAMENTO

490€

CASCO PROFESSIONALE

PVC antiurti, rosso

02243

1590€

Alta resistenza

CASCO PROFESSIONALE

PE, antiurti

02244

490€

3M

TAPPI AURICOLARI + CONTENITORE

2 pezzi

04002

690€

CUFFIE ANTIRUMORE

03208

1690€

CUFFIE ANTIRUMORE

03999

2690€

CUFFIE ANTIRUMORE

COMFORT

04000

590€

BORSA PORTA AVVITATORE

Poliestere

02245

690€

BORSA PORTA CHIODI

Poliestere

02246

490€

BORSA PORTA FLESSOMETRO

Poliestere

02247

690€

MARSUPIO

2 tasche, poliestere

02248

590€

FODERO PORTA MARTELLO

Poliestere

03343

2990€

FODERO DA CINTURA

3 tasche, poliestere

03344

1290€

BORSA PORTAUTENSILI 18"

cm 46x22x27

16166

8900€

ARROTOLATORE DI SICUREZZA

mt 2,5

02255 € 89,00

mt 10

02256 € 399,00

4900€

IMBRAGO

2 attacchi

02257 € 49,00

3 attacchi

02258 € 59,00

2990€

CASCO DI SICUREZZA

Per ponteggio

02254

12900€

ANTICADUTA PONTEGGIO

Kit

02250 € 129,00

Disp. fisso

02259 € 149,00

1990€

CORDINO

Anticaduta cm 190

02252 € 59,90

Posizionamento cm 115/200

02253 € 19,90

1990€

VALIGETTA PRONTO SOCCORSO

02249

9990€

ARMADIETTO PRONTO SOCCORSO

Per aziende con 15 dipendenti

18643

QUANTITA' LIMITATE

SOLO 100 PEZZI

PREZZO STOCK!

1990€

L.V.A. INCLUSA

IMBRAGO

2 attacchi, taglia unica

18686

SOLO 100 PEZZI

PREZZO STOCK!

3990€

L.V.A. INCLUSA

ARMADIETTO PRONTO SOCCORSO

Per aziende fino a 2 dipendenti

18687

Idrosanitaria, Elettricità, Ferramenta, Vernici, Piastrelle, Legnami, Edilizia

BRICOMAN

PIU' PROFESSIONALE, MENO CARO

13

ELETTROUTENSILI

AVVITATORI A BATTERIA



TRAPANO AVVITATORE 12V
1,2 Ah, tempo ricarica 5 h, velocità 500 giri/min, valigetta 03907



TRAPANO AVVITATORE 12V
1,2 Ah, 1 batteria, tempo di ricarica 3h, velocità 700 giri/min, valigetta 16088



BOSCH
TRAPANO AVVITATORE 12V
Velocità 700 giri/min, 1,2 Ah, tempo ricarica 3-5 h, 2 batterie Lion+ valigetta 03473



HITACHI
TRAPANO AVVITATORE 12V
Velocità 0-350/1050 giri/min, 1,4 Ah, tempo ricarica 30 min, apertura mandrino mm 0,8-10, Ø acciaio mm 12, Ø alluminio mm 15, Ø legno mm 25, 2 batterie + valigetta 15877



TRAPANO AVVITATORE 14,4V
1,2 Ah, tempo ricarica 5 h, velocità 550 giri/min, mandrino autoserrante Ø mm 10, batteria 15567



TRAPANO AVVITATORE 14,4V
1,2 Ah, tempo ricarica 3 h, 24 regolazioni di coppia, max capacità foratura metallo mm 10, legno mm 25, mandrino autoserrante mm 10, 2 batterie + valigetta 14673



BOSCH
TRAPANO AVVITATORE 14,4V
1,3 Ah, tempo ricarica 3 h, velocità 450 giri/min, batteria al litio + valigetta 14401



HITACHI
TRAPANO AVVITATORE 14,4V
1,5 Ah, tempo ricarica 30 min., peso Kg 1,7, 2 velocità 0-400/1200 giri/min., apertura mandrino mm 0,8-10, Ø acciaio mm 12, Ø alluminio mm 15, Ø legno mm 30 batteria al litio 15878



TRAPANO AVVITATORE 18V
1,2 Ah, tempo ricarica 5 h, velocità 900 giri/min, 2 batterie + valigetta 03908



BLACK&DECKER
TRAPANO AVVITATORE 18V
1,2 Ah, tempo ricarica 3 h, velocità 850 giri/min, 2 batterie + valigetta 14675



BOSCH
TRAPANO AVVITATORE 18V
2 velocità 400-1200 giri/min, 1,5 Ah, tempo ricarica 1 h, 2 batterie + valigetta 03475



TRAPANO AVVITATORE 24V
1,3 Ah, tempo ricarica 5 h, velocità 900 giri/min, 2 batterie + valigetta 03909

TRAPANI BATTENTI A BATTERIA



TRAPANO BATTENTE A BATTERIA 14,4V
1,5 Ah, tempo ricarica 1 h, velocità 400-1200 giri/min, 2 batterie + valigetta 02682



BOSCH
TRAPANO BATTENTE A BATTERIA 14,4V
1,5 Ah, tempo ricarica 1 h, velocità 2100 giri/min, 2 batterie + valigetta 03477



HITACHI
TRAPANO AVVITATORE A PERCUSSIONE 14,4V DV14DCL HITACHI
1,5 Ah, tempo ricarica 30 min, peso Kg 1,7, velocità 0-400/1550 giri/min, percussioni 0-21000 colpi min, Ø mattone mm 13, Ø acciaio mm 13, Ø legno mm 32, apertura mandrino mm 1,5-13, batteria litio 15881



BLACK&DECKER
TRAPANO BATTENTE A BATTERIA 18V
1,7 Ah, tempo ricarica 30 min, 3 velocità 420-1300-2000 giri/min, 2 batterie + valigetta 02683



melabo
TRAPANO BATTENTE A BATTERIA 18V
2 Ah, tempo ricarica 40 min, percussione 26800 giri/min, 2 batterie + valigetta 11310



HITACHI
TRAPANO AVVITATORE A PERCUSSIONE 18V DV18DSL HITACHI
3 Ah, tempo ricarica 45 min, peso Kg 1,8, velocità 0-400/1400 giri/min, percussioni 0-19600 colpi min, apertura mandrino mm 1,5-13, batteria litio 15882

TRAPANI BATTENTI A FILO



TRAPANO 500W
Mandrino a cremagliera Ø mm 13, frequenza di percussione: colpi/min. 44800, velocità: giri/min. 2800, asta di profondità 18641



BLACK&DECKER
TRAPANO 500W
Mandrino autoserrante, Ø mm 13, velocità variabile, velocità a vuoto: giri/min 2800, blocco dell'interruttore 02674



BOSCH
TRAPANO 530W
N° giri a vuoto: giri/min 50-3000, peso: Kg 1,6, aspirazione della polvere integrata, impugnatura softgrip 03468



BOSCH
TRAPANO 700W
Mandrino autoserrante 2 bussole: mm 13, predisposizione per collegamento microfilter, velocità meccaniche, preselezione per numero di giri, impugnatura softgrip 03470



melabo
TRAPANO 705W
Velocità: giri/min 560-1700, velocità a vuoto: giri/min. 0-1000/0-3000, percussione max: giri/min. 57000, rotella di preselezione, velocità cambio a 2 velocità, mandrino autoserrante: Ø mm 13, arresto di profondità 11212



HITACHI
TRAPANO 710W D13VG HITACHI
Velocità: giri/min 0-600, peso Kg 2,1, foro acciaio mm 13, foro legno mm 40 15813

DEMOLITORI



MARTELLO PERFORATORE 850W
Potenza colpo 4,55 joules, frequenza percussione 3400 colpi/min, velocità rotazione 850giri/min, capacità foratura calcestruzzo mm 26, con inserti e punte SDS, in valigetta PVC 15451



MARTELLO DEMOLITORE 1250W
11,7 joules, + 2 scalpelli + 3 punte + valigetta 16003



HITACHI
MARTELLO SCALPELLATORE 500W
Mandrino SDS Plus, 4 joules, 0-3200 colpi/min, peso 3,5 Kg 15874



HITACHI
MARTELLO COMBINATO 850W
SDS Plus, 5,4 joules, velocità 0-850 giri/min, percussioni 0-3700 colpi/min, Ø calcestruzzo mm 30, Ø con punta a corona mm 90, peso Kg 4,3 15875

TASSELLATORI/SCALPELLATORI A FILO



MARTELLO TASSELLATORE PERFORATORE 1100W
Potenza colpo 5 joule, frequenza percussione 3000 colpi/min, velocità rotazione 800giri/min, capacità foratura calcestruzzo mm 28, con inserti sds, valigetta 15423



BLACK&DECKER
MARTELLO TASSELLATORE SCALPELLATORE 700W
1,8 joules, velocità variabile 0-980 giri/min, mandrino autoserrante SDS Plus, in valigetta 02677



HITACHI
MARTELLO TASSELLATORE SDS PLUS 800W
Velocità 0-1050 giri/min, percussioni 0-4600 colpi/min, 3,2 joules, peso Kg 2,3, foro calcestruzzo mm 24, foro acciaio mm 13, foro legno mm 32 15873



BOSCH
MARTELLO TASSELLATORE 750W
Mandrino SDS Plus + mandrino autoserrante a cambio rapido, elettronico, reversibile, seconda velocità per legno e acciaio, potenza 2,8 joules, n° di giri a vuoto 0-1450/0-3000 g/min, n° di colpi al minuto 0-4000 colpi/min, vario block, impact stop, valigetta 13812

ELETTROUTENSILI
SMERIGLIATRICI



12€
90

FARTTOOLS

SMERIGLIATRICE 500W
mm 115, velocità 11000 giri/min
03920



39€
95

BLACK & DECKER

SMERIGLIATRICE 900W
mm 115, velocità 11000 giri/min
02702



49€
95

BOSCH

SMERIGLIATRICE 720W
mm 115, velocità 11000 giri/min,
+ valigetta 14404



87€
60

HITACHI
Inspire the Next

SMERIGLIATRICE 730W
Ø mm 115, velocità 10000 giri/min,
peso Kg 1,4 15891



90€
00

melabo

SMERIGLIATRICE 650W
mm 115, velocità 11000 giri/min, + valigetta
11314



69€
95

BOSCH

SMERIGLIATRICE ANGOLARE 750W
mm 125, velocità 11000 giri/min, blocco
alberino, leva regolazione coprimola,
testata ingranaggi metallo, in dotazione:
valigetta, cuffie e impugnatura
antivibrazione 15214

LEVIGATRICI ORBITALI



9€
90

FARTTOOLS

LEVIGATRICE ORBITALE 135W
mm 187x90
03914



39€
95

BLACK & DECKER

LEVIGATRICE ORBITALE 240W
mm 182x92
16789



49€
95

BOSCH

LEVIGATRICE ORBITALE 200W
Aspiratore integrato, mm 182x92,
+ valigetta 03485



29€
90

FARTTOOLS

LEVIGATRICE ORBITALE 300W
mm 228x114, con sacco polvere 03915



79€
95

BLACK & DECKER

LEVIGATRICE ORBITALE 310W
mm 230x115, con accessori e valigetta
02692



139€
00

BOSCH

LEVIGATRICE ORBITALE 250W
mm 230x115, Ø piastra mm 230x115,
microfilter, attacco a strappo, levette di
bloccaggio, piastra in magnesio, valigetta
03487

LEVIGATRICI ROTORBITALI



24€
90

FARTTOOLS

LEVIGATRICE ROTORBITALE 420W
mm 125, velocità variabile 4000-12000
giri/min, con sacco polvere 15424



34€
90

FARTTOOLS

LEVIGATRICE ROTORBITALE 450W
mm 125, variatore di velocità elettronica
4000-13000 03916



47€
90

BLACK & DECKER

LEVIGATRICE ROTORBITALE 260W
3 dischi, mm 125, velocità 13000 giri/min
orbite min 15731



79€
95

BOSCH

LEVIGATRICE ROTORBITALE 270W
Elettronica, mm 125
03489



115€
00

HITACHI
Inspire the Next

LEVIGATRICE ROTORBITALE 230W
Ø mm 125, velocità 12000 giri/min,
peso Kg 1,4 15888



69€
90

BOSCH

LEVIGATRICE LUCIDATRICE 1400W
Ø mm 150, velocità variabile 1000/3000
giri/min, provvista di bloccaggio dell'albero,
valigetta 14206

LEVIGATRICI A NASTRO



39€
90

FARTTOOLS

LEVIGATRICE A NASTRO 900W
mm 75x533 03917



99€
00

BOSCH

LEVIGATRICE A NASTRO 600W
mm 75x457
03491



29€
90

FARTTOOLS

PIALLETTO 600 W
Larghezza taglio mm 82x2, provvista di sacchetto
per la polvere, regolazione dell'altezza di taglio
15428



55€
90

BLACK & DECKER

PIALLETTO 650 W
Larghezza taglio mm 82
02699



104€
95

BOSCH

PIALLETTO 680W
Larghezza taglio mm 82, profondità mm 2
03492

PIALLE ELETTRICHE

SEGHETTI ALTERNATIVI



13€
90

FARTTOOLS

SEGHETTO ALTERNATIVO 380W
Capacità taglio legno mm 55, ferro mm 6
03910



29€
90

FARTTOOLS

SEGHETTO ALTERNATIVO 650W
Capacità taglio legno mm 65, ferro mm 8,
velocità elettronica + valigetta 03911



44€
95

BLACK & DECKER

SEGHETTO ALTERNATIVO 480W
Capacità taglio legno mm 65, alluminio
mm 10, velocità elettronica pendolare
02686



84€
95

BOSCH

SEGHETTO ALTERNATIVO 530W
PENDOLARE CON LASER
Capacità taglio legno mm 70, acciaio mm 4,
alluminio mm 12, regolazione elettronica,
oscillazione 4 regolazioni, dotazione 1 lama
+ valigetta 14402



208€
80

HITACHI
Inspire the Next

SEGHETTO ALTERNATIVO 720W
Capacità taglio legno mm 110, acciaio
mm 10, velocità 850/3000 corse/min., corsa
lama mm 26, raggio min. taglio mm 25,
max angolo taglio 45°, sorgente luminosa
a led 15884



226€
00

melabo

SEGHETTO ALTERNATIVO 720W
Capacità taglio legno mm 135, acciaio mm
10, ferro mm 35, velocità elettronica
pendolare + valigetta 11311

SEGE CIRCOLARI



26€
90

FARTTOOLS

SEGA CIRCOLARE 610W
Lama mm 140
03912



49€
90

FARTTOOLS

SEGA CIRCOLARE 1200W
Lama mm 185x20, 24 denti, velocità rotazione 4200
giri/min, capacità taglio a 90°, mm 64 a 45°, mm 43
15432



79€
00

BLACK & DECKER

SEGA CIRCOLARE 1100W
Lama mm 170
02689



151€
90

melabo

SEGA CIRCOLARE 1010W
Lama mm 160
11312



CASSETTA PORTAUTENSILI 14"
Con vassoio, cm 36x19x15
18446



CASSETTA PORTAUTENSILI 16"
Con vassoio interno, cm 42x23x23
18447



CASSETTA PORTAUTENSILI 18"
Con vassoio interno, cm 45x26x29
18448



CASSETTA PORTAUTENSILI 22"
Con vassoio interno, cm 57x26x26
18449



CASSETTA PORTAUTENSILI 26"
Con vano portalivella cm 60, cerniera in metallo 03347



CASSETTA PORTAUTENSILI 18"
cm 45x26x29, completa di 41 attrezzi
18450



CASSETTA PORTAUTENSILI 20" IN METALLO/PLASTICA
Con vassoio interno amovibile, cm 50,5x24,5x22,5
18451



VALIGETTA MULTIUSO 13"
cm 33x14x14
18455



VALIGETTA PER TRAPANO
cm 35x18x33
18456



VALIGIA METALLO
Con profili in alluminio, cm 45,5x34x15,5
02767



VALIGIA PER ELETTRICISTA
In alluminio, cm 46x15,5x33
01126



VALIGIA
In alluminio, spigoli rinforzati, cm 45,7x16,5x33 01127

TROLLEY PORTAUTENSILI



BAULE CON RUOTE
Con vassoio profondo, chiusure in metallo, cm 58x38x40
18453



CARRELLO PORTAUTENSILI
cm 46x33x69
18452



BAULE IN METALLO GALVANIZZATO
Con maniglia estraibile, cm 63,5x38,8x43,6
03349



CARRELLO 3 IN 1
Galvanizzato, con 8 vani estraibili
03350

QUANTITA' LIMITATE

PREZZO STOCK!

19⁹⁰ €

I.V.A. INCLUSA

KIT VALIGETTA 18"

cm 45x26x31, con cassetto completo di un set di pinze e cacciaviti

18688

SOLO 200 PEZZI

PREZZO STOCK!

59⁹⁰ €

I.V.A. INCLUSA

CASSETTA METALLO + 118 UTENSILI ASSORTITI

3 cassette, ripiano superiore

18713

SOLO 277 PEZZI

UTENSILERIA

GENERATORI

79⁹⁰€

L.V.A. INCLUSA

▶ 2 tempi

▶ 780W

GENERATORE 780W
Motore 2 tempi, 1 cilindro a miscela, avviamento a strappo, serbatoio Lt 5, autonomia 6 h, rumorosità 66 db(A), raffreddamento ad aria con cavi batteria presa Shuko e presa 12V, peso Kg 17,5 14941

199⁹⁰€

L.V.A. INCLUSA

▶ 4 tempi

▶ 1000W

▶ Inverter

GENERATORE INVERTER 1000W
Motore 4 tempi, 1 cilindro a benzina, avviamento manuale, 2,5 Hp, autonomia 6 h, serbatoio Lt 5, rumorosità 67 db(A), raffreddamento ad aria, sistema allerta mancanza olio con spegnimento automatico, presa Shuko e presa 12V, peso Kg 15 15360

299⁰⁰€

L.V.A. INCLUSA

▶ 4 tempi

▶ 2187W

GENERATORE 2187W
Motore 4 tempi Lifter, avviamento a strappo, serbatoio Lt 11, autonomia 6 h, rumorosità 96 db(A), benzina verde, peso Kg 43 02485

599⁰⁰€

L.V.A. INCLUSA

▶ 4 tempi

▶ 2600W

GENERATORE 2600W HONDA GX200-PRAMAC
Motore 4 tempi, avviamento a strappo, serbatoio Lt 3,6, autonomia 3,2 h, rumorosità 96 db(A), benzina verde, peso Kg 36 18467

899⁰⁰€

L.V.A. INCLUSA

▶ 4 tempi

▶ 4500W

▶ Diesel

GENERATORE 4500W
Motore 4 tempi, silenziato, avviamento elettrico, diesel, predisposto per quadro automatico ATS B11 14482
Disponibile anche QUADRO AD INTERVENTO AUTOMATICO ATS
Predisposto per applicazione a parete 14483 € 249,00

1099⁰⁰€

L.V.A. INCLUSA

▶ 4 tempi

▶ 4500W

▶ Silenziato

GENERATORE 4500W
Motore 4 tempi, silenziato, avviamento elettrico, serbatoio Lt 16, rumorosità 70 db(A), benzina verde, peso Kg 168 18469

1790⁰⁰€

L.V.A. INCLUSA

▶ 4 tempi

▶ 2800W

▶ Inverter

GENERATORE INVERTER 2800W PRAMAC
Motore 4 tempi, silenziato, potenza continua 2500W, motore Robin Subaru EX170, avviamento a strappo, serbatoio Lt 11, autonomia 8,6 h, rumorosità 90 db (A), benzina verde, peso Kg 54 18468

ASPIRATORI

39⁹⁰€

L.V.A. INCLUSA

▶ 1200W

ASPIRACENERE LT 18
In metallo, 1200W, tubo flessibile in metallo, valvola inverte il senso di circolazione d'aria, particolarmente adatto per la pulizia di stufe a pellet, peso Kg 4,1 18463

39⁹⁰€

L.V.A. INCLUSA

▶ 1200W

ASPIRATORE LT 15
In acciaio inox, 1200W, aspira solidi/liquidi, completo di accessori, ruote girevoli, peso Kg 5 18458

59⁹⁰€

L.V.A. INCLUSA

▶ 1400W

ASPIRATORE LT 20
In plastica, 1400W, portata aria lt/sec 70, aspira solidi/liquidi, fusto in polipropilene, ruote girevoli, con maniglia per il trasporto 03749

79⁹⁰€

L.V.A. INCLUSA

▶ 1400W

ASPIRATORE/ASPIRACENERE LT 14+14
In acciaio, 1400W, aspira solidi/liquidi e cenere, 2 serbatoi da Lt 14, completo di accessori, ruote girevoli, peso Kg 12,6 18459

129⁰⁰€

L.V.A. INCLUSA

▶ 1200W

ASPIRATORE/SOFFIATORE LT 30
In acciaio, con presa, 1200W, portata aria lt/sec 50, aspira solidi/liquidi, forza aspirante e soffiante, motore bistadio, fusto in acciaio, ruote girevoli, con maniglia per il trasporto, con attacco esterno max 2200W 03753

149⁰⁰€

L.V.A. INCLUSA

▶ 1600W

ASPIRATORE LT 50
In acciaio, 1600W, con presa elettrotensili, aspira solidi e liquidi, completo di accessori, ruote girevoli e carrello, peso Kg 11,9 18460

252⁰⁰€

L.V.A. INCLUSA

▶ 1200W

ASPIRATORE LT 20
In plastica, multifunzione, 1200W, funzione aspirapolvere/liquidi, funzione wet-dry (lava e asciuga), funzione vapore 135°C pressione 3 bar, portata aria lt/sec 67, fusto in polipropilene, con maniglia per il trasporto, con attacco esterno per ferro da stiro 03751

ACCESSORI PER ASPIRATORI

6⁹⁰€

L.V.A. INCLUSA

▶ 5 SACCHETTI

5 SACCHETTI
Carta 03754 18464

9⁹⁰€

L.V.A. INCLUSA

▶ 5 SACCHETTI

5 SACCHETTI
Carta 03754 18464

9⁹⁰€

L.V.A. INCLUSA

▶ 5 SACCHETTI

5 SACCHETTI
Filtro in stoffa 03755 18465

5⁹⁰€

L.V.A. INCLUSA

▶ KIT ELASTICO + 5 FILTRI CARTA + FILTRO STOFFA

KIT ELASTICO + 5 FILTRI CARTA + FILTRO STOFFA
03756 18466

12⁹⁰€

L.V.A. INCLUSA

▶ FILTRO HEPA

FILTRO HEPA
Per aspiracenera 18466

24⁹⁰€

L.V.A. INCLUSA

▶ FILTRO HEPA

FILTRO HEPA
Per aspiratore 18465

QUANTITA' LIMITATE

PREZZO STOCK

39⁹⁰€

L.V.A. INCLUSA

ASPIRATORE+CENERELLO +SOFFIATORE
1000W, Lt 15, con tubo in metallo 18689

SOLO 300 PEZZI

PREZZO STOCK

799⁰⁰€

L.V.A. INCLUSA

GENERATORE 4600W
Motore 4 tempi, carrellato, 10 Hp, capacità serbatoio Lt 16, carburante gasolio, avviamento elettrico, rumorosità 96 dB, con 4 ruote e maniglione, peso Kg 185 18690

SOLO 24 PEZZI

Idrosanitaria, Elettricità, Ferramenta, Vernici, Piastrelle, Legnami, Edilizia

BRICOMAN

PIU' PROFESSIONALE, MENO CARO

17

SISTEMAZIONE

SCAFFALI IN METALLO

VASTO ASSORTIMENTO DI RIPIANI E MONTANTI IN METALLO



Ang. mm 35x35x1040

263€

L.V.A. INCLUSA

Fabbricazione Italiana

RIPIANI MARTELLATI RINFORZATI (R), MONTANTI ANGOLARI PERFORATI (A) E ACCESSORI

A-mm 35x35x1040 00489 € 2,63

A-mm 35x35x2000 00491 € 5,77

A-mm 35x35x3000 00495 € 8,93

R-mm 80x30 00479 € 5,50

R-mm 100x30 00475 € 8,00

R-mm 120x30 00482 € 9,00



Fabbricazione Italiana

2250€

L.V.A. INCLUSA

SCAFFALE IN METALLO GRIGIO 4 RIPIANI
Portata Kg 30/ripiano, cm L75xP30xH145, montaggio ad incastro 00471




Fabbricazione Italiana

2440€

L.V.A. INCLUSA

SCAFFALE IN METALLO GRIGIO 5 RIPIANI
Portata Kg 60/ripiano, cm L90xP40xH172, montaggio a bulloni 00468




Fabbricazione Italiana

2890€

L.V.A. INCLUSA

SCAFFALE IN METALLO GRIGIO 5 RIPIANI
Portata 70 kg/ripiano, cm L100xP40xH188, montaggio a bulloni 00467




Fabbricazione Italiana

2950€

L.V.A. INCLUSA

SCAFFALE IN METALLO GRIGIO 5 RIPIANI
Portata Kg 65/ripiano, cm L100xP40xH188, montaggio ad incastro 00470




Fabbricazione Italiana

3290€

L.V.A. INCLUSA

SCAFFALE IN METALLO ZINCATO 5 RIPIANI
Portata Kg 70/ripiano, cm L100xP40xH188, montaggio ad incastro 00473



Fabbricazione Italiana

3800€

L.V.A. INCLUSA

SCAFFALE IN METALLO BIANCO 5 RIPIANI
Portata Kg 70/ripiano, cm L100xP40xH188, montaggio a bulloni 00469

QUANTITA' LIMITATE

SOLO 1600 PEZZI

PREZZO STOCK!

250€

L.V.A. INCLUSA

SECCHIELLO MULTIUSO

Morbido

Arancione 17559 € 2,50

Verde 17561 € 2,50

Blu 17562 € 2,50

Giallo 17563 € 2,50

SOLO 102 PEZZI

PREZZO STOCK!

1490€

L.V.A. INCLUSA

PATTUMIERA

Per la raccolta differenziata

Blu 18585 € 14,90

Giallo 18586 € 14,90

Rosso 18587 € 14,90

PREZZO STOCK!

490€

L.V.A. INCLUSA

CONTENITORE MIO BOX

Coperchio colorato, cm L39xP29xH27

Trasparente 14543 € 4,90

Blu 14544 € 4,90

Verde 14545 € 4,90

Arancione 14546 € 4,90

Rosso 14547 € 4,90

cm L56xP39xH18

Trasparente 14548 € 6,40

Blu 14549 € 6,40

Verde 14550 € 6,40

Arancione 14551 € 6,40

Rosso 14552 € 6,40

cm L56xP39xH35

Trasparente 14553 € 8,40

Blu 14554 € 8,40

Verde 14555 € 8,40

Arancione 14556 € 8,40

Rosso 14557 € 8,40

SOLO 250 PEZZI



18

BRICOMAN

PIU' PROFESSIONALE, MENO CARO

Tutti i nostri prezzi sono IVA inclusa.

SISTEMAZIONE

SCAFFALI IN METALLO



Fabbricazione Italiana

55⁰⁰€

SCAFFALE IN METALLO GRIGIO 4 RIPIANI
Portata Kg 110/ripiano, cm L104xP50xH200, montaggio ad incastro 00472

SCAFFALI IN RESINA



Fabbricazione Italiana

14⁹⁰€

SCAFFALE IN RESINA 4 RIPIANI GRIGLIATI
cm L60xP25H132, montaggio ad incastro 00881



Fabbricazione Italiana

26⁰⁰€

SCAFFALE IN RESINA 5 RIPIANI PIENI
cm L70xP30xH172, montaggio ad incastro 00882



Fabbricazione Italiana

34⁰⁰€

SCAFFALE IN RESINA 5 RIPIANI PIENI
cm L80xP35xH183, montaggio ad incastro 00883

SCAFFALI IN POLIPROPILENE



Ripiani regolabili

70⁰⁰€

ARMADIO IN RESINA 4 RIPIANI
cm L68xP37xH163
Ripiani regolabili 01011 € 70,00
Portascope 01012 € 72,00



Ripiani regolabili

92⁰⁰€

ARMADIO IN RESINA 3 RIPIANI
cm L100xP39xH172
Ripiani regolabili 00879 € 92,00
Portascope 00880 € 95,00



Ripiani regolabili

119⁰⁰€

ARMADIO IN RESINA 4 RIPIANI
cm L70xP44xH182
Ripiani regolabili 01014 € 119,00
Portascope 01015 € 124,00



53⁰⁰€

ARMADIO IN RESINA 1 RIPIANO
cm L100xP39xH92 00878



75⁵⁰€

ARMADIO IN RESINA 4 RIPIANI REGOLABILI
cm L70xP44xH97 01013

QUANTITA' LIMITATE

SOLO 350 PEZZI



PREZZO STOCK!

40⁰⁰€

L.V.A. INCLUSA!

ARMADIO IN RESINA
Per raccolta differenziata, 2 ante, 1 ripiano, completo di 3 sacchetti di diverso colore e dimensione dotati di pulsanti automatici riutilizzabili, cm L95xP41xH73 18578

SOLO 48 PEZZI



PREZZO STOCK!

45⁰⁰€

L.V.A. INCLUSA!

PANCA IN PLASTICA
cm L120xP54xH57 18588

SOLO 120 PEZZI



PREZZO STOCK!

59⁰⁰€

L.V.A. INCLUSA!

Armadio

ARMADIO IN RESINA
3 ripiani regolabili, cm L68xP39xH166 pezzi
Armadio 18644 € 59,00 120
Portascope 18645 € 60,00 120

Idrosanitaria, Elettricità, Ferramenta, Vernici, Piastrelle, Legnami, Edilizia

BRICOMAN
PIU' PROFESSIONALE, MENO CARO

19

GIARDINO
ELETTROSEGHE



59⁹⁰ €
I.V.A. INCLUSA

ELETTROSEGA 1800W
Barra e catena cm 40, lubrificazione automatica, Spark ES1800
14929



79⁹⁰ €
I.V.A. INCLUSA

ELETTROSEGA 1800W ALPINA EA180-14
Barra catena cm 35, lubrificazione automatica, peso Kg 6
18696



109⁰⁰ €
I.V.A. INCLUSA

ELETTROSEGA 1900W ALPINA EA180-14
Barra catena cm 35, peso Kg 4, con tensionatore
Promac 1900-14TL 15159



129⁰⁰ €
I.V.A. INCLUSA

ELETTROSEGA 2200W
Barra e catena cm 40, peso kg 4 con frizione, tensionatore
catena Promac 2200 15160

MOTOSEGHE



159⁹⁰ €
I.V.A. INCLUSA

MOTOSEGA 35CC
Barra e catena cm 35, lubrificazione automatica, euro 2, Easystart, peso kg 4,5
05049



199⁰⁰ €
I.V.A. INCLUSA

MOTOSEGA 40CC
Barra e catena cm 40, 2,1 HP, euro 2, peso kg 4,7, antivibrata con tensionatore, MAC 7-40
15161



249⁰⁰ €
I.V.A. INCLUSA

MOTOSEGA 30,1CC
Barra e catena cm 35, euro 2, peso Kg 4,3, MS171 Stihl
18702



299⁰⁰ €
I.V.A. INCLUSA

MOTOSEGA 46CC
Barra e catena cm 45, 3 HP, euro 2, peso kg 4,9, antivibrata con tensionatore e
decompressore, Xtreme 3.0 15162



299⁰⁰ €
I.V.A. INCLUSA

MOTOSEGA 31,8CC
Barra e catena cm 40, euro 2, peso Kg 4,3, MS171-Stihl
18707



349⁰⁰ €
I.V.A. INCLUSA

MOTOSEGA 25,4CC
Barra e catena cm 30, lubrificazione automatica, motore 2 tempi, peso Kg 2,98,
pompa regolabile, per potatura, Alpina P280 05050

QUANTITA' LIMITATE

SOLO
200
PEZZI



PREZZO STOCKING
49⁹⁰ €
I.V.A. INCLUSA

ELETTROSEGA 2000W
Barra cm 40, lubrificazione a catena automatico, peso Kg 4,6
18698

SOLO
300
PEZZI



PREZZO STOCKING
99⁹⁰ €
I.V.A. INCLUSA

MOTOSEGA 38CC
Barra cm 40, accensione elettronica, lubrificazione automatica Easy Start, peso Kg 4,5
14943

GIARDINO
UTENSILERIA MANUALE



5₉₀ €
L.V.A. INCLUSA

FORBICI GIARDINO
mm 180
06054



9₉₀ €
L.V.A. INCLUSA

FORBICI FIORI
mm 191
05130



7₉₀ €
L.V.A. INCLUSA

CESOIA DA POTÀ
Battente, mm 200
06055



21₉₀ €
L.V.A. INCLUSA

**CESOIA LEVA DEMOLTIPL
POWER GEAR**
mm 180
05133



16₉₀ €
L.V.A. INCLUSA

TRONCARAMI PASSANTE
mm 40, cm 68
06057



24₉₀ €
L.V.A. INCLUSA

**TRONCARAMI
LEVA
DEMOLTIPL**
Alluminio, cm 57
05134



69₉₀ €
L.V.A. INCLUSA

**UNIVERSAL
CUTTER
GARDEN**
mm 32, mt 1,5
05136



99₉₀ €
L.V.A. INCLUSA

**UNIVERSAL
CUTTER
PROFESSIONALE**
mm 32, mt 2,3-4,1
05137



24₉₀ €
L.V.A. INCLUSA

**SEGNETTO 3 FILI
UNIVERSAL**
Cutter 05138



16₉₀ €
L.V.A. INCLUSA

SVETTATOIO
Con segaccio, cm 30
06058



9₉₀ €
L.V.A. INCLUSA

SEGACCIO SERRAMANICO
Lama cm 20
06059



5₉₀ €
L.V.A. INCLUSA

SEGACCIO
Lama cm 30
06060



16₉₀ €
L.V.A. INCLUSA

CESOIE PER SIEPI
cm 21
06061



7₉₀ €
L.V.A. INCLUSA

ACCETTA
gr 600, forgiata,
manico antiscivolo 06065



19₉₀ €
L.V.A. INCLUSA

SCURE DA TAGLIO
gr 1500, manico antiscivolo
06066



5₉₀ €
L.V.A. INCLUSA

SEGNETTO AD ARCO TALENT
cm 53
05169

BIOTRITURATORI E SOFFIATORI



139₀₀ €
L.V.A. INCLUSA

**BIOTRITURATORE
2400W**
Taglio a coltelli
Ø max triturbabile mm
40, EGH2400/8
18709



249₉₅ €
L.V.A. INCLUSA

BLACK & DECKER
BIOTRITURATORE 2400W
Ø max triturbabile mm 40
04525



39₉₀ €
L.V.A. INCLUSA

**SOFFIATORE/
ASPIRATORE 2200W**
Capacità sacco Lt 45,
velocità aria max
km/h 250, capacità
aspirazione 12
mc/min, peso
Kg 5,5, ruota
appoggiatubo,
tre funzioni:
soffia, aspira,
tritura
05052



69₉₀ €
L.V.A. INCLUSA

SOFFIATORE/ASPIRATORE/TRITURATORE 2200W
Lt 45, peso Kg 3,2, soffiatore 280 Km/h, aspiratore 167L/S Twister
2200Xv 18710



179₀₀ €
L.V.A. INCLUSA

SOFFIATORE/ASPIRATORE 25 CC
1 HP, Lt 45, peso Kg 4,6, soffiatore 325 Km/h, aspiratore 203 L/S
Twister XLB325 15169



199₀₀ €
L.V.A. INCLUSA

SOFFIATORE/ASPIRATORE 25,4 CC
Motore 2 tempi, capacità sacco Lt 40, velocità aria,
max km/h 270, peso Kg 4,8 04908

OLIO



1₉₀ €
L.V.A. INCLUSA

OLIO
ml 100, Mix motori,
2 tempi
15245



5₉₀ €
L.V.A. INCLUSA

OLIO CASTROL
Lt 1, motori 2 tempi
18673



9₉₀ €
L.V.A. INCLUSA

OLIO
Lt 5, per catene motoseghe
18708

QUANTITA' LIMITATE



**SOLO
20
PEZZI**

PREZZO STOCK!

69₉₀ €
L.V.A. INCLUSA

BIOTRITURATORE 2400W
Taglio a coltelli mm 40 giri/min del disco portalama 2850,
interruttore di sicurezza in caso di apertura coperchio con ruote
18716



**SOLO
200
PEZZI**

PREZZO STOCK!

29₉₀ €
L.V.A. INCLUSA

**SOFFIATORE/ASPIRATORE/
TRITURATORE 2400W**
Sacco Lt 35, velocità 210 Km/h
18711



**SOLO
30
PEZZI**

PREZZO STOCK!

99₉₀ €
L.V.A. INCLUSA

SOFFIATORE/ASPIRATORE 24,5 CC
Sacco Lt 40, a scoppio
18712

ELETTRICITÀ

CANALINE

Disponibili accessori

mm 22x10 L mt 2

110 €

CANALINE CON COPERCHIO

mm 22x10 L mt 2	10181	€ 1,10
mm 25x17 L mt 2	10183	€ 1,70
mm 30x10 L mt 2	10184	€ 1,70
mm 40x17 L mt 2	10185	€ 2,70



Tutti i prezzi sono IVA INCLUSA

TUBI

Disponibili accessori

Ø mm 16 L mt 2

050 €

TUBO RIGIDO GRIGIO

Ø mm 16 L mt 2	05765	€ 0,50
Ø mm 20 L mt 2	05766	€ 0,60
Ø mm 25 L mt 2	05767	€ 0,80
Ø mm 16 L mt 3	05768	€ 0,70
Ø mm 20 L mt 3	05769	€ 0,80
Ø mm 25 L mt 3	05770	€ 1,10

INTERRUTTORI MAGNETOTERMICI

10A 4,5KA C

390 €

10A 4,5KA C

600 €

10A 4,5KA C

650 €

INTERRUTTORE MAGNETOTERMICO
1P+N 1 Modulo GEWISS

6A 4,5KA C 1MOD	11600	€ 3,90
10A 4,5KA C 1MOD	11601	€ 3,90
16A 4,5KA C 1MOD	11602	€ 3,90
20A 4,5KA C MOD	11603	€ 3,90
25A 4,5KA C 1MOD	11604	€ 3,90

INTERRUTTORE MAGNETOTERMICO
1P+N 1 Modulo MERLIN GERIN

6A 4,5KA C 1MOD	13909	€ 6,00
10A 4,5KA C 1MOD	13908	€ 6,00
16A 4,5KA C 1MOD	11637	€ 6,00
20A 4,5KA C MOD	11638	€ 6,00
25A 4,5KA C 1MOD	11639	€ 6,00

INTERRUTTORE MAGNETOTERMICO
1P+N 1 Modulo ABB

6A 4,5KA C 1MOD	11617	€ 6,50
10A 4,5KA C 1MOD	11618	€ 6,50
16A 4,5KA C 1MOD	11619	€ 6,50
20A 4,5KA C MOD	11620	€ 6,50
25A 4,5KA C 1MOD	11621	€ 6,50

INTERRUTTORI MAGNETOTERMICI DIFFERENZIALI

10A 4,5KA 30mA

2350 €

10A 4,5KA 30mA

2400 €

10A 4,5KA 30mA

2500 €

INTERRUTTORE MAGNETOTERMICO DIFFERENZIALE
GEWISS

10A 4,5KA 30mA	11609	€ 23,50
16A 4,5KA 30mA	11610	€ 23,50
20A 4,5KA 30mA	11611	€ 23,50
25A 4,5KA 30mA	11612	€ 24,00
32A 4,5KA 30mA	11613	€ 27,50

INTERRUTTORE MAGNETOTERMICO DIFFERENZIALE
MERLIN GERIN

10A 4,5KA 30mA	11647	€ 24,00
16A 4,5KA 30mA	11648	€ 24,00
20A 4,5KA 30mA	11649	€ 24,00
25A 4,5KA 30mA	13892	€ 24,00
32A 4,5KA 30mA	11650	€ 24,00

INTERRUTTORE MAGNETOTERMICO DIFFERENZIALE
ABB

10A 4,5KA 30mA	11628	€ 25,00
16A 4,5KA 30mA	11629	€ 25,00
20A 4,5KA 30mA	11630	€ 30,00
25A 4,5KA 30mA	11631	€ 30,00
32A 4,5KA 30mA	11632	€ 30,00

TUBI CORRUGATI E GUAINE

Ø mm 16xmt 100

990 €

TUBO CORRUGATO NERO

Ø mm 16 L mt 100	05729	€ 9,90
Ø mm 20 L mt 100	05733	€ 9,90
Ø mm 25 L mt 50	05736	€ 9,30
Ø mm 32 L mt 25	05737	€ 9,90

Ø mm 16xmt 30

1360 €

GUAINA SPIRALATA GRIGIA

Ø mm 16 L mt 30	05722	€ 13,60
Ø mm 20 L mt 30	05724	€ 16,30
Ø mm 25 L mt 30	05726	€ 18,30

SCATOLE DI DERIVAZIONE

DA INCASSO

180 €

025 €

10 SCATOLE DI DERIVAZIONE DA INCASSO
3 moduli
05673

SCATOLA DI DERIVAZIONE DA INCASSO SINGOLA
3 moduli
13912

65x38

018 €

SCATOLE DI DERIVAZIONE DA INCASSO Tonda

65x38	05674	€ 0,18
85x42	05675	€ 0,20

Ø 85

040 €

COPERCHIO SCATOLA DI DERIVAZIONE DA INCASSO

Ø 85	05682	€ 0,40
Ø 65	05681	€ 0,40
120x100	05683	€ 0,40
160x130	05677	€ 0,90
196x152	05678	€ 1,25
294x152	05679	€ 1,60

050 €

SCATOLA DI DERIVAZIONE DA INCASSO
Con coperchio, mm 92x92x45
05787

055 €

SCATOLA DI DERIVAZIONE DA INCASSO
Con coperchio, mm 120x100x50
05781

080 €

SCATOLA DI DERIVAZIONE DA INCASSO
Con coperchio, mm 152x100x70
05783

155 €

SCATOLA DI DERIVAZIONE DA INCASSO
Con coperchio, mm 196x152x70
05785

ESTERNE CON PASSACAVI

Ø mm 65

065 €

100 €

mm 100x100x50

180 €

mm 150x110x70

290 €

SCATOLE DI DERIVAZIONE
Tonda, 4 passacavi

Ø mm 65	05337	€ 0,65
Ø mm 80	05338	€ 0,80

SCATOLA DI DERIVAZIONE
mm 80x80x40, 6 passacavi
05339

SCATOLE DI DERIVAZIONE
6 passacavi

mm 100x100x50	05340	€ 1,80
mm 120x80x50	05341	€ 1,90

SCATOLE DI DERIVAZIONE
10 passacavi

mm 150x110x70	05342	€ 2,90
mm 190x140x70	05775	€ 5,90

ESTERNE PARETI LISCE

190 €

220 €

290 €

3 moduli

290 €

Tenuta stagna

SCATOLA DI DERIVAZIONE
Pareti lisce, mm 100x100x50
05771

SCATOLA DI DERIVAZIONE
Pareti lisce, mm 120x80x50
05772

SCATOLA DI DERIVAZIONE
Pareti lisce, mm 150x110x70
05773

CONTENITORE DA PARETE IP55

1 modulo	05684	€ 2,20
2 moduli	05685	€ 2,40
3 moduli	05686	€ 2,90

ELETTRICITÀ

LAMPADE DI EMERGENZA OVA



53⁹⁰€

Solo emergenza



56⁹⁰€

Solo emergenza



89⁰⁰€

Solo emergenza



99⁰⁰€

Sempre accesa

LAMPADA DI EMERGENZA OVA 8W

Modello Elettra 37723, solo emergenza
17704

LAMPADA DI EMERGENZA OVA 11W

Modello Elettra 37727, solo emergenza
17700

LAMPADA DI EMERGENZA OVA 24W

Modello Elettra 37728, solo emergenza
17705

LAMPADA DI EMERGENZA OVA ELETTR RAPID 8W

Modello Elettra 37725, sempre accesa
17707

PLAFONIERE DA INCASSO DISANO



44⁹⁰€

Per ambienti con videotermini



52⁹⁰€



99⁰⁰€

Con emergenza incorporata

PLAFONIERA DA INCASSO DISANO

Modello 150420, 4x18W, cm 60x60, per ambienti con videotermini
17715

PLAFONIERA DA INCASSO DISANO

Modello 150423, 4x18W, cm 60x60, finitura satinata per ambienti generici
17717

PLAFONIERA DA INCASSO DISANO

Modello 150420.07, 4x18W, cm 60x60, con emergenza incorporata
17716

PLAFONIERE SYLVANIA



35⁹⁰€



42⁹⁰€



61⁹⁰€

Per ambienti con videotermini

PLAFONIERA SYLMASTER ALLUMINIO

Modello 55262, 2x36W, finitura satinata per ambienti generici
17701

PLAFONIERA SYLMASTER ALLUMINIO

Modello 55262, 2x58W, finitura satinata per ambienti generici
17703

PLAFONIERA SYLMASTER SYLVANIA

Modello 55631, 2x58W, per ambienti con videotermini
17706

FARETTI DA INCASSO GROSSI



18⁹⁰€



19⁹⁰€



19⁹⁰€



22⁹⁰€



21⁹⁰€



22⁹⁰€

SPOT INCASSO

Tondo Ø cm 23, bianco, 2 lampadine risparmio energetico 15W incluse
07861

SPOT INCASSO

Tondo Ø cm 23, acciaio satinato, 2 lampadine risparmio energetico 15W incluse
07862

SPOT INCASSO

Tondo Ø cm 23, bianco, vetro satinato, 2 lampadine risparmio energetico 15W incluse
07863

SPOT INCASSO

Tondo Ø cm 23, acciaio satinato, vetro satinato, 2 lampadine risparmio energetico 15W incluse
07864

SPOT INCASSO

Quadrato cm 22x22, bianco, vetro satinato, 2 lampadine risparmio energetico 15W incluse
07865

SPOT INCASSO

Quadrato cm 22x22, acciaio satinato, vetro satinato, 2 lampadine risparmio energetico 15W incluse
07866

SOSPENSIONI



39⁰⁰€



59⁰⁰€

LAMPADA A SOSPENSIONE

1x28 W
17789

LAMPADA A SOSPENSIONE

2x30 W
17790

LAMPADINE FLUORESCENTI STANDARD



1⁵⁰€

Disponibile anche luce calda



1⁸⁰€

Disponibile anche luce calda



2⁰⁰€

Disponibile anche luce calda

LAMPADINA FLUORESCENTE

18W, F18T8 D, luce fredda
09074

LAMPADINA FLUORESCENTE

36W, F36T8 D, luce fredda
09075

LAMPADINA FLUORESCENTE

58W, F58T8 D, luce fredda
09076

TUBI FLUORESCENTI TRIFOSFORO



2²⁰€



2⁴⁰€



2⁵⁰€

TUBO FLUORESCENTE

18W, F18T8, luce fredda
09077

TUBO FLUORESCENTE

36W, F36T8, luce fredda
09078

TUBO FLUORESCENTE

58W, F58T8, luce fredda
09079

QUANTITA' LIMITATE

SOLO 1200 PEZZI



PREZZO STOCK

16⁹⁰€

L.V.A. INCLUSA

PLAFONIERA DISANO HYDRO 920

1x36 W	18779	€ 16,90
2x36 W	18783	€ 21,90
2x58 W	18785	€ 27,90

QUANTITA' LIMITATE

Camera di combustione
in refrattario cm 8.
Allumina 42%

Portina con apertura
laterale e verticale.
Maniglia cromata

Scambiatore acqua
sanitaria in rame lamellare
incorporato.



- ▶ Potenza termica globale Kcal/h 19000-Kw 22,12
- ▶ Marcatura CE a norma EN 13229
- ▶ Pronto all'uso
- ▶ Acciaio ad alto spessore mm 3 interno ed esterno
- ▶ Predisposto per girarrosto (opzionale)

SOLO
15
PEZZI

PREZZO STOCK!
1490,00 €
I.V.A. INCLUSA



TERMOCAMINO PER ACQUA CALDA CH850D

Focolare I.S.B. sf. Em - IGB fuoco intermittente, potenza termica globale Kcal/h 19.000 - Kw 22,12, potenza termica resa all'acqua Kcal/h 16.800 - Kw 19,56, potenza termica resa all'ambiente Kcal/h 2.200 - Kw 2,58, rendimento 71,10%, peso secco Kg 330, combustibile legna (faggio con P.C.I. 3800 Kcal/h), combustibili alternativi tronchetti pressati, lignite, consumo legna a regime max - autonomia Kg/h 10 - h 2, consumo legna a regime min - autonomia Kg/h 5 - h 4, carico max legna Kg 40, lunghezza max legna cm 70, piano fuoco refrattario 8 cm spessore, allumina 42%, deflettore acciaio termico con circolo acqua, Ø uscita fumi mm 250, tiraggio tra 10 e 20 pascal, allacciamenti caldaia Ø 1" 1/2, contenuto acqua nella caldaia Lt 100, scambiatore acqua sanitaria 12 Lt/min, pressione max d'esercizio Bar 3, pressione raccomandata Bar 1, pressione di collaudo Bar 5, presa aria esterna minimo cm² 200, arrivo aria fresca per convenzione minimo cm² 300, decompressione cappa minimo cm² 400, dimensione vetro cm L69xH44, dimensioni porta cm L74xH49, dimensione interno focolare cm L71xH57, temperatura max d'utilizzo 90° C, velocità circolazione acqua consigliata 600 Lt/h, velocità circolazione acqua ammessa 500-1800 Lt/h *18636*

PREZZO STOCK!

380 al mq
€
I.V.A. INCLUSA

SOLO
14084 MQ

1^a
SCELTA

PEI4
Resistente
all'abrasione

R9
Indice
di scivolosità

**PAVIMENTO
cm 33,4x33,4
RIFLESSI**

Gres porcellanato, superficie smaltata,
spessore mm 7, per interno

	Al cartone	Al mq
Rosa	17321	€ 7,18 € 3,80

PREZZO STOCK!

293 al mt
€
I.V.A. INCLUSA

SOLO
7500
PEZZI

**BATTISCOPA
cm 33,4x7,5
RIFLESSI**

Gres porcellanato, superficie smaltata,
scatola 50 pezzi

	Al cartone	Al mt
Rosa	17322	€ 49,00 € 2,93

1^a
SCELTA



PREZZO STOCK!
49,00 €
I.V.A. INCLUSA

SOLO
40
PEZZI

PREZZO STOCK!
75,00 €
I.V.A. INCLUSA



PREZZO STOCK!
110,00 €
I.V.A. INCLUSA

ROSONI

1^a
SCELTA

	Prezzo	Pezzi
cm 67x67 Diamante	18480	€ 49,00 40
cm 66x66 Sassi Oristano Verde	18478	€ 75,00 40
cm 66x99 Sassi Capri	18477	€ 110,00 30



PROFESSIONALE



CARO

- Aperto tutti i giorni dalle 7,30 del mattino alle 20,30; orario continuato
- Ti offriamo la colazione dalle 7,30 alle 10,00
- Tutto per la costruzione, la ristrutturazione e la manutenzione
- Oltre 1000 varietà di piastrelle sempre in pronta consegna
- Per decorare, oltre 1800 colori di qualità professionale a prezzi da ingrosso
- Consegna a domicilio*
- Taglio legno a tuo servizio
- Stock sempre disponibili

* Vedi il regolamento al box informazioni.

- Le migliori marche a prezzi da ingrosso
- Finanziamo i tuoi progetti ad interessi 0**
- Prezzi bassi tutto l'anno, se trovi un articolo meno caro del nostro ti rimborsiamo il doppio della differenza*
- Pagamenti dilazionati per artigiani
- Tutti i nostri prezzi sono IVA inclusa

* Vedi il regolamento al box informazioni.

Visita il sito www.bricoman.it



ELMAS (CA)

Viale Elmas, Km 6, ang. Via S. Giorgio

Dal lunedì al sabato dalle 7.30 alle 20.30

Orario continuato

**APERTO TUTTE LE DOMENICHE DELL'ANNO
DALLE 9.00 ALLE 20.30**

Tel. 070/45.12.411

mail: elmas@bricomman.it

sito: www.bricoman.it

Ci trovi anche ad Orbassano (TO), strada Torino 25/1

BRICOMAN

PIU' PROFESSIONALE, MENO CARO

I prezzi sono comprensivi di IVA. Validi dal 17 settembre 2009 fino ad esaurimento scorte. Fatta comunicazione al comune. I prezzi possono subire variazioni nel caso di errori tipografici. Le foto rappresentano oggetti che possono non corrispondere a quanto esposto in negozio.

** Durata 10 mesi, TAN 0,0% e TAEG 0,0%, minimo finanziabile 150€. L'offerta è valida dal 17 settembre fino ad esaurimento scorte sui prodotti segnalati sul punto vendita. Messaggio pubblicitario con finalità promozionale. Per maggiori informazioni fare riferimento al foglio informativo disponibile su www.cartacord.it e sul punto vendita. Salvo approvazione di Accord Italia S.p.A.