

DALL'8 OTTOBRE 2009

# RISCALDA LA TUA CASA CON I PREZZI DA INGROSSO !!!

▶ Kw 4,65

▶ Scalda 216 mc

▶ Timer e termostato

SOLO  
**120**  
PEZZI

**PREZZO STOCK!**

**289<sup>00</sup>** €

I.V.A. INCLUSA

## STUFA A PETROLIO ELETTRICA KANZAI SRE462 KW 4,65

cm L50xP45,5xH31, ventilata, superficie riscaldata: 216 mc, consumo (lt/h) max: 0,48, capacità serbatoio (lt): 7,1, tipo di accensione: elettronica, peso: Kg 13,6, termostato elettronico e timer, programmazione settimanale, assorbimento odori in fase di spegnimento, sistema di sicurezza spegnimento in caso di ribaltamento, sistema di sicurezza con sensore co<sup>2</sup> 18990

SOLO  
**120** PEZZI

**PREZZO STOCK!**

**1790<sup>00</sup>** €

I.V.A. INCLUSA

**Extrafame**

## STUFA A PELLET CLEMENTINA KW 12 BORDEAUX

cm L50xP57,3xH106,8, focolare in ghisa, rivestimento in acciaio, scaldia: 240 mc, resa termica: > 83%, capacità serbatoio: Kg 25, consumo orario min/max Kg/h 0,7-2,5, ventilazione: forzata, Ø uscita fumi: mm 80 19017

▶ Termostato

▶ Programmazione settimanale

▶ Focolare e crogiuolo in ghisa interamente smontabile, scambiatore in acciaio inox AISI 321 (18/10)

▶ Rendimento certificato secondo norma EN 14785 (CE)

**2**  
ANNI  
GARANZIA

SOLO  
**60**  
PEZZI

**PREZZO STOCK!**

**79<sup>00</sup>** €

I.V.A. INCLUSA

## SCALDABAGNO ELETTRICO BAXI

Capacità lt 80, caldaia in acciaio vetroporcellanato con doppia mano di smalto in titanio, mm 440xH760, potenza kW 1,2, termostato regolabile, isolamento poliuretano 19110

▶ Capacità lt 80

SOLO  
**30**  
PEZZI

**Ideal  
Standard**

**PREZZO STOCK!**

**99<sup>00</sup>** €

I.V.A. INCLUSA

## VASO CON SEDILE + BIDET SERIE ESEDRA IDEAL STANDARD

Bianco, Ideal Standard, (non vendibili separatamente) 19108



**PREZZO STOCK!**

**35<sup>00</sup>** €

I.V.A. INCLUSA

## SALISCENDI DOCCIA GROHE TEMPESTA

Manopola dotata di un disco, getti Ø mm 100, protezione anticalcare, protezione antiurto 19109

SOLO  
**200**  
PEZZI

SOLO  
**150**  
PEZZI

▶ Gradini ad alta resistenza impernati con rullatura su due montanti

**PREZZO STOCK!**

**49<sup>90</sup>** €

I.V.A. INCLUSA

## SCALA ULTRALEGGERA

Alluminio, 8 gradini con portautensili, piattaforma e gradini antiscivolo, a norma EN 131, altezza pianale cm 176, Kg 7,2, portata max Kg 150 15589

# BRICOMAN

**PIU' PROFESSIONALE, MENO CARO**

Idrosanitaria, Elettricità, Ferramenta, Vernici, Piastrelle, Legnami, Edilizia



SPECIALE RISCALDAMENTO  
TERMOVENTILATORI

9<sup>90</sup> €

**TERMOVENTILATORE COMPATTO**  
Dotato di termostato regolabile, commutatore a 4 posizioni: spento, ventola aria fredda, aria calda 1000W, aria molto calda 2000W, spia luminosa di funzionamento, maniglia integrata  
19010

▶ Funzione ionizzante

19<sup>90</sup> €

**TERMOBAGNO IONIZZANTE BIMAR S232**  
Dotato di termostato regolabile, commutatore a 4 posizioni: spento, ventola aria fredda, aria calda 1000W, aria molto calda 2000W, spia luminosa di funzionamento, funzione ionizzante, adatto anche a installazione murale  
00250

▶ Resistenza ceramica - Alto rendimento

▶ Nuova tecnologia PTC Risparmio energetico

19<sup>90</sup> €

**TERMOVENTILATORE CERAMICO PTC BIMAR S223**  
Dotato di resistenza in ceramica, termostato regolabile, funzione oscillante destra-sinistra, commutatore a 4 posizioni: spento, ventola aria fredda, aria calda 750W, aria molto calda 1500W. Spia luminosa di funzionamento, interruttore di sicurezza antibaltamento, innovativa tecnologia PTC che permette all'apparecchio di autoregolarsi e ridurre il consumo. Minore è la temperatura ambiente e maggiore è il calore erogato, con l'aumentare della temperatura si riduce la potenza erogata e di conseguenza il consumo  
00245

▶ Funzione ionizzante

▶ Timer 24 ore

26<sup>90</sup> €

**TERMOBAGNO IONIZZANTE BIMAR S315**  
Dotato di termostato regolabile, funzione oscillante destra-sinistra, orologio programmatore 24h, commutatore a 4 posizioni: spento, ventola aria fredda, aria calda 1000W, aria molto calda 2000W, spia luminosa di funzionamento, funzione ionizzante, adatto anche a installazione murale  
00254

▶ Resistenza ceramica - Alto rendimento

▶ Nuova tecnologia PTC Risparmio energetico

29<sup>90</sup> €

**TERMOVENTILATORE CERAMICO A COLONNA PTC BIMAR S222**  
Dotato di resistenza in ceramica, funzione oscillante destra-sinistra, funzionamento a 4 posizioni: spento, ventola aria fredda, aria calda 1000W, aria molto calda 2000W, interruttore di sicurezza antibaltamento, spia luminosa di funzionamento. Innovativa tecnologia PTC che permette all'apparecchio di autoregolarsi e ridurre il consumo. Minore è la temperatura ambiente e maggiore è il calore erogato, con l'aumentare della temperatura si riduce la potenza erogata e di conseguenza il consumo  
19007

▶ Resistenza ceramica - Alto rendimento

▶ Nuova tecnologia PTC Risparmio energetico

29<sup>90</sup> €

**TERMOVENTILATORE CERAMICO MURALE PTC BIMAR S228**  
Dotato di resistenza in ceramica, temperatura regolabile, telecomando, funzione oscillante della griglia, funzionamento a 4 posizioni: spento, ventola aria fredda, aria calda 1000W, aria molto calda 2000W, dispositivo antisurriscaldamento, installazione murale, display luminoso, timer 7,5 h. Innovativa tecnologia PTC che permette all'apparecchio di autoregolarsi e ridurre il consumo. Minore è la temperatura ambiente e maggiore è il calore erogato, con l'aumentare della temperatura si riduce la potenza erogata e di conseguenza il consumo  
00246

STUFE ALOGENE

12<sup>90</sup> €

**STUFA ALOGENA COMPACT BIMAR S211**  
Dotata di 3 resistenze alogene, funzionamento a 4 posizioni: spento, una resistenza 400W, due resistenze 800W, 3 resistenze 1200W, funzione oscillante destra-sinistra, interruttore di sicurezza antibaltamento  
00258

18<sup>90</sup> €

**STUFA ALOGENA GRANLUCE BIMAR S218**  
Dotata di 3 resistenze alogene, funzionamento a 4 posizioni: spento, una resistenza 400W, due resistenze 800W, 3 resistenze 1200W, funzione oscillante destra-sinistra, interruttore di sicurezza antibaltamento  
00260

19<sup>90</sup> €

**STUFA AL QUARZO VENTILATA TURBOQUARZ S215 BIMAR**  
Dotata di 2 resistenze al quarzo, due regolazioni di potenza 500W e 1000W, ventilazione forzata, interruttore di sicurezza antibaltamento, griglia frontale di protezione, parabola riflettente in acciaio inox, maniglia posteriore, avvolgicavo posteriore  
19006

35<sup>90</sup> €

▶ Resistenza al carbonio: Risparmio energetico

**STUFA ELETTRICA AL CARBONIO TOWER S250 BIMAR**  
Dotata di due resistenze al carbonio, due regolazioni di potenza 450W e 900W, funzione di oscillazione destra-sinistra, interruttore di sicurezza antibaltamento, maniglia posteriore, la resistenza al carbonio garantisce una elevata resa termica ed un alto potere di irraggiamento aumentando la resa calorica e diminuendo il consumo di energia  
19019

RADIATORI AD OLIO

7 elementi

29<sup>90</sup> €

**RADIATORE AD OLIO**  
Termostato regolabile, alloggiamento per il cavo elettrico

7 elementi, 1500W	19012	€ 29,90
11 elementi, 2000W	19013	€ 39,90

TERMOCONVETTORI

35<sup>90</sup> €

**TERMOCONVETTORE CALDISSIMO TURBO S598 BIMAR**  
Dotato di termostato regolabile, 3 regolazioni di potenza: 705W, 1250W, 2000W più funzione di ventilazione turbo, termostato regolabile con posizione antigelo, spia luminosa di funzionamento, piedini di appoggio, installazione murale, avvolgicavo  
00267

# QUANTITA' LIMITATE

SOLO  
1500  
PEZZI

PREZZO STOCK!

6<sup>90</sup> €

L.T.A. INOLUSA!

**STUFETTA AL QUARZO**  
Dotata di due resistenze al quarzo 400W e 800W con doppia regolazione di potenza, base pieghevole salvaspazio, maniglia integrata  
19014

▶ Nuova tecnologia PTC Risparmio energetico

SOLO  
1500  
PEZZI

PREZZO STOCK!

24<sup>90</sup> €

L.T.A. INOLUSA!

**TERMOCONVETTORE CERAMICO MURALE PTC**  
Dotato di resistenza in ceramica, temperatura regolabile, telecomando, 2 regolazioni di potenza 1000W e 2000W, dispositivo antisurriscaldamento, installazione murale, timer 7,5 h, innovativa tecnologia PTC che permette all'apparecchio di autoregolarsi e ridurre il consumo. Minore è la temperatura ambiente e maggiore è il calore erogato, con l'aumentare della temperatura riduce la potenza erogata e di conseguenza il consumo  
19011



SPECIALE RISCALDAMENTO  
STUFE A GAS



**STUFA INFRAROSSI A GAS GPL KW 4,2**  
Scalda 85 mc, bruciatore ad infrarossi, capacità bombola Kg 15, consumo g/h 103- 290, potenze selezionabili: 1.6-2.6-4.2 kw, tubo gas e regolatore di pressione inclusi 14915



**STUFA K75 INFRAROSSI A GAS GPL KW 4,2**  
Scalda 85 mc, bruciatore ad infrarossi, capacità bombola Kg 15, consumo g/h 103- 290, potenze selezionabili: 1.5-2.8-4.2 kw, termoventilatore elettrico: spento - solo ventilazione 1000w-2000w, tubo gas e regolatore di pressione inclusi 18860



**GENERATORE DI ARIA CALDA A GAS VENTILATO**  
Kw 12, ideale per cantieri, serre, allevamenti, oltre che per essiccare, sgelare e riscaldare ambienti areati, movimentazione d'aria m<sup>3</sup>/h 320, pressione di esercizio 0,5 bar, consumo max Kg/H 0,9 m, scalda 240 mc, peso Kg 4,5 12772



**GENERATORE ARIA CALDA A GAS VENTILATO 36 KW**  
Scalda 720 mc, movimentazione aria mc/h 850, consumo max kg/h 2,8, pressione di esercizio (bar) 1,5, peso Kg 7,5 18985



**TERMOFUNGO K105 A GPL SOLEADO KW 11 NERO**  
Ø cm 75xH225, superficie irraggiata: 25 mq, tipo combustibile: gpl, alloggiamento bombola: da Kg 15, consumi (Kg/h): 0,7, materiale: metallo verniciato nero, accensione piezoelettrica, regolazione min-max 18861



**TERMOFUNGO K105 A GPL SOLEADO KW 11 INOX**  
Ø cm 75xH225, superficie irraggiata: 25 mq, tipo combustibile: gpl, alloggiamento bombola: da Kg 15, consumi (Kg/h): 0,7, materiale: acciaio inox, accensione piezoelettrica, regolazione min-max, ruote per lo spostamento 18868

STUFE A PETROLIO



**STUFA A PETROLIO PASECO P2400 KW 2,4**  
cm L45xP50xH30, superficie riscaldata: 80 mc, consumo (lt/h) max: 0,26, bruciatore: doppia camera, capacità serbatoio (lt): 3, tipo di accensione: resistenza, peso: Kg 10, sistema di sicurezza: spegnimento in caso di ribaltamento 18993



**STUFA A PETROLIO MIRE AO KW 2,6**  
cm L49xP46xH28, superficie riscaldata: 80 mc, consumo (lt/h) max: 0,255, capacità serbatoio (lt): 3,8, tipo di accensione: resistenza, peso: Kg 9,6, sistema di sicurezza: spegnimento in caso di ribaltamento 18992



**STUFA A PETROLIO PASECO P3000S KW 3**  
cm L65xP50xH30, superficie riscaldata: 120 mc, consumo (lt/h) max: 0,32, capacità serbatoio (lt): 4,8, tipo di accensione: resistenza, peso: Kg 12, sistema di sicurezza: spegnimento in caso di ribaltamento, pompetta di travaso inclusa 18994



**STUFA A PETROLIO ELETTRICA DAINICHI 305S KW 3,1**  
cm L37,1xP42,9xH29,4, ventilata, superficie riscaldata: 122 mc, consumo (lt/h) max: 0,32, capacità serbatoio (lt): 5, tipo di accensione: elettronica, peso: Kg 8, termostato elettronico e timer di programmazione settimanale, assorbimento odori in fase di spegnimento, sistema di sicurezza spegnimento in caso di ribaltamento, pompetta di travaso inclusa 19008



**STUFA A PETROLIO ELBA HRTC-210 KW 3,8**  
cm L46xP47xH27, ventilata, superficie riscaldata: 190 mc, consumo (lt/h) max: 0,4, capacità serbatoio (lt): 7,2, tipo di accensione: elettronica, peso: Kg 11,8, termostato elettronico e timer di programmazione settimanale, sistema di sicurezza spegnimento in caso di ribaltamento, sistema riduzione odori in fase di spegnimento 08070



**STUFA A PETROLIO ELETTRICA DAINICHI EW465S KW 4,65**  
cm L46,6xP44,5xH34,9, ventilata, superficie riscaldata: 216 mc, consumo (lt/h) max: 0,48, capacità serbatoio (lt): 9, tipo di accensione: elettronica, peso: Kg 13,4, termostato elettronico e timer di programmazione settimanale, assorbimento odori in fase di spegnimento, sistema di sicurezza spegnimento in caso di ribaltamento, pompetta di travaso inclusa 18995

ACCESSORI PER STUFE A PETROLIO



**POMPA COMBUSTIBILE**  
08075

**CARRELLO SAVI UNIVERSALE**  
Per stufe a petrolio 18999

QUANTITA' LIMITATE

SOLO  
120  
PEZZI

PREZZO STOCK!  
289<sup>00</sup> €  
I.V.A. INCLUSA

**STUFA A PETROLIO ELETTRICA KANZAI SRE462 KW 4,65**

cm L50xP45,5xH31, ventilata, superficie riscaldata: 216 mc, consumo (lt/h) max: 0,48, capacità serbatoio (lt): 7,1, tipo di accensione: elettronica, peso: Kg 13,6, termostato elettronico e timer di programmazione settimanale, assorbimento odori in fase di spegnimento, sistema di sicurezza spegnimento in caso di ribaltamento, sistema di sicurezza con sensore co<sup>2</sup> 18990



## SPECIALE RISCALDAMENTO

### STUFE A PELLE

**869<sup>00</sup>€**  
IVA INCLUSA

- Termostato
- Programmazione settimanale
- 2 accensioni e 2 spegnimenti giornalieri
- Telecomando incluso

#### STUFA PELLE ASIAGO KW 7,12 BORDEAUX

cm L47,9xP47,6xH89,9,  
focolare e rivestimento  
in acciaio, scaldia:  
140 mc, resa termica:  
> 81%, capacità  
serbatoio: Kg 13,  
consumo orario  
min/max Kg/h 1-1,7,  
ventilazione: forzata,  
Ø uscita fumi:  
mm 80,  
peso Kg 80  
18863

**959<sup>00</sup>€**  
IVA INCLUSA

- Termostato
- Programmazione settimanale
- 2 accensioni e 2 spegnimenti giornalieri
- Telecomando incluso

#### STUFA PELLE CANAZEI KW 8,4 BORDEAUX

cm L47,9xP47,6xH89,9,  
focolare e rivestimento  
in acciaio, scaldia:  
165 mc, resa termica:  
> 81%, capacità  
serbatoio: Kg 15,  
consumo orario  
min/max Kg/h 1-1,7,  
ventilazione: forzata,  
Ø uscita fumi:  
mm 80, peso Kg 94,6  
18864

**990<sup>00</sup>€**  
IVA INCLUSA

- Termostato
- Programmazione settimanale
- Rendimento certificato secondo norma EN 14785 (CE)



#### STUFA PELLE PREZIOSA STEEL KW 6 BORDEAUX

cm L44,6xP47,7xH88,4,  
focolare in ghisa,  
rivestimento in acciaio,  
scaldia: 120 mc, resa  
termica: > 91%,  
capacità serbatoio:  
Kg 11, consumo  
orario min/max  
Kg/h 0,6-1,2,  
ventilazione: forzata,  
Ø uscita fumi: mm 80,  
peso Kg 110  
16690

**1190<sup>00</sup>€**  
IVA INCLUSA

- Termostato
- Programmazione settimanale
- 2 accensioni e 2 spegnimenti giornalieri
- Telecomando incluso

#### STUFA PELLE DOBBIAGO KW 10,1 BORDEAUX

cm L47,9xP47,6xH89,9,  
focolare e rivestimento  
in acciaio, scaldia:  
202 mc, resa termica:  
> 84%, capacità  
serbatoio: Kg 15,  
consumo orario  
min/max Kg/h 1-2,  
ventilazione: forzata,  
Ø uscita fumi: mm 80,  
peso Kg 100  
18865

**1490<sup>00</sup>€**  
IVA INCLUSA

- Termostato
- Programmazione settimanale
- Rendimento certificato secondo norma EN 14785 (CE)



#### STUFA PELLE CAROLINA KW 8 BORDEAUX

cm L44,8xP50xH98,  
focolare in ghisa,  
rivestimento in  
acciaio, scaldia: 160  
mc, resa termica:  
> 87%, consumo  
orario min/max Kg/h  
0,6-1,6, capacità  
serbatoio: Kg 15,  
ventilazione: forzata,  
Ø uscita fumi: mm 80,  
peso Kg 140  
16691

**2290<sup>00</sup>€**  
IVA INCLUSA

- Termostato
- Programmazione settimanale
- 2 accensioni e 2 spegnimenti giornalieri
- 2 uscite aria calda posteriori
- Telecomando incluso



#### STUFA PELLE CORTINA KW 13,5 CANALIZZATA BORDEAUX

cm L53,4xP58,2xH108,8,  
focolare e rivestimento  
in acciaio, scaldia: 140 mc, resa  
termica: > 85%, capacità  
serbatoio: Kg 25, consumo  
orario min/max Kg/h 0,9-  
2,7, ventilazione: forzata +  
canalizzata, Ø uscita fumi:  
mm 80, peso Kg 170  
19029



**3889<sup>00</sup>€**  
IVA INCLUSA

Sconto progressivo  
sulle forniture per  
aziende e artigiani.

- Termostato
- Programmazione settimanale
- Rendimento certificato secondo norma EN 14785 (CE)
- Assorbimento elettrico 150-180W
- Disponibile kit acqua sanitaria integrabile con pannelli solari

#### TERMOSTUFA A PELLE LUCREZIA STEEL 24 KW BORDEAUX

cm L56,1xP64,8xH132,5,  
scaldia: 240 mc, resa  
termica: > 95%,  
consumo orario  
min/max Kg/h (con  
termosifoni) 0,7-2,  
capacità serbatoio:  
Kg 43, Ø uscita fumi:  
mm 120, peso Kg 230  
16692



# QUANTITA' LIMITATE

SOLO  
**60**  
PEZZI

**PREZZO STOCK!**

**1790<sup>00</sup>€**  
IVA INCLUSA



#### STUFA A PELLE CLEMENTINA KW 12 BORDEAUX

cm L50xP57,3xH106,8, focolare  
in ghisa, rivestimento in acciaio,  
scaldia: 240 mc, resa termica:  
> 83%, capacità serbatoio:  
Kg 25, consumo orario min/max  
Kg/h 0,7-2,5, ventilazione:  
forzata, Ø uscita fumi: mm 80  
19017

- Termostato
- Programmazione settimanale
- Focolare e crogiuolo in ghisa  
interamente smontabile, scambiatore  
in acciaio inox AISI 321 (18/10)
- Rendimento certificato  
secondo norma EN 14785 (CE)

### STUFE A LEGNA

**1<sup>o</sup>**  
PREZZO



**209<sup>00</sup>€**  
IVA INCLUSA

**STUFA BRUCIATUTTO MIGNON BIANCA KW6**  
cm L37,8xP41,7xH81,7, focolare refrattario,  
rivestimento in lamiera smaltata, rendimento:  
55,5%, volume riscaldato m³ 115, consumo  
Kg/ora 1,8, Ø uscita fumi mm 100, peso: kg 56  
07938



**389<sup>00</sup>€**  
IVA INCLUSA

**STUFA A LEGNA SUPER JUNIOR KW 5**  
cm L36xP41,9xH77,1, focolare in ghisa,  
rivestimento in lamiera smaltata, rendimento:  
79,5%, volume riscaldato: 143 m³, tipo  
combustibile: legna, consumi (Kg/h): 1,5,  
Ø uscita fumi: mm 120, peso: Kg 67 14801



**429<sup>00</sup>€**  
IVA INCLUSA

**STUFA BRUCIATUTTO SUPERMAX NERA KW 6**  
cm L40xP48xH81, focolare in ghisa, rivestimento in  
acciaio, rendimento: 80,3%, volume riscaldato: 172  
m³, tipo combustibile: legna, consumi (Kg/h): 1,9,  
Ø uscita fumi: mm 120  
16693



**499<sup>00</sup>€**  
IVA INCLUSA

**STUFA A LEGNA  
DORELLA L8  
LIBERTY BORDEAUX**  
cm L46,5xP49,1xH84,5,  
focolare e rivestimento in  
ghisa, rendimento: 73%,  
Ø uscita fumi mm 120,  
Kw 6,5, volume  
riscaldato m³ 186,  
consumo Kg/ora 2  
07940



**949<sup>00</sup>€**  
IVA INCLUSA

**STUFA A LEGNA  
ROSSELLA R1  
PERGAMENA**  
cm L57,8xP58,6xH91,5,  
focolare in ghisa,  
rivestimento in  
maiolica, rendimento:  
81,9%, Ø uscita  
fumi mm 130,  
Kw 18, volume  
riscaldato m³ 229,  
consumo Kg/ora 2,3  
14125



SPECIALE RISCALDAMENTO  
CALDAIE

499€  
00  
IVA INCLUSA

Sconto progressivo sulle forniture per aziende e artigiani.



**CALDAIA MURALE COMBITEK F24E SAUNIER DUVAL**  
23,6 Kw, camera stagna a tiraggio forzato, doppio scambiatore riscaldamento e acqua calda sanitari, 2 stelle di rendimento (91,1%), mm L410xP311xH742, assistenza tecnica Vaillant  
A metano 06424  
A GPL 06423

639€  
00  
IVA INCLUSA

Sconto progressivo sulle forniture per aziende e artigiani.



**ARISTON CALDAIA MURALE EGIS 24CF ARISTON**  
24 Kw, camera aperta, predisposta per collegamento e gestione di sistemi solari, doppio scambiatore riscaldamento e acqua calda sanitari, 2 stelle di rendimento (90,7%), mm L400xP315xH770  
Ametano 06428  
A GPL 06429

699€  
00  
IVA INCLUSA

Sconto progressivo sulle forniture per aziende e artigiani.



**ARISTON CALDAIA MURALE EGIS 24FF ARISTON**  
24 Kw, camera stagna a tiraggio forzato, predisposta per collegamento e gestione di sistemi solari, doppio scambiatore riscaldamento e acqua calda sanitari, 3 stelle di rendimento (93%), mm L400xP315xH770  
A metano 06430  
A GPL 06431

769€  
00  
IVA INCLUSA

Sconto progressivo sulle forniture per aziende e artigiani.



**ARISTON CALDAIA MURALE CLAS 24FF ARISTON**  
24 Kw, camera stagna a tiraggio forzato, predisposta per collegamento e gestione di sistemi solari, doppio scambiatore riscaldamento e acqua calda sanitari, 3 stelle di rendimento (93,8%), mm L400xP315xH770  
A metano 06434  
A GPL 06435

1149€  
00  
IVA INCLUSA

Sconto progressivo sulle forniture per aziende e artigiani.



**ARISTON CALDAIA MURALE A CONDENSAZIONE CLAS PREMIUM 24FF ARISTON**  
25 Kw, camera stagna a tiraggio forzato, predisposta per il collegamento e la gestione di sistemi solari, doppio scambiatore riscaldamento e acqua calda sanitari, 4 stelle di rendimento (107%), mm L400xP315xH770, Kg 32  
A metano 06436  
A GPL 06437

Funzione disareazione per l'evacuazione dell'aria nell'impianto di riscaldamento

Protezione antigelo anticalcare e anti bloccaggio circolatore

1429€  
00  
IVA INCLUSA

Sconto progressivo sulle forniture per aziende e artigiani.



**ARISTON CALDAIA MURALE A CONDENSAZIONE GENUS PREMIUM 24FF**  
24 Kw, camera stagna a tiraggio forzato, predisposta per collegamento a gestione di sistemi solari, doppio scambiatore riscaldamento e acqua calda sanitari, 4 stelle di rendimento (107%), mm L400xP315xH770  
A metano 14409  
A GPL 14408

Programmatore orario incluso

Riempimento automatico in caso di abbassamento di pressione

funzione comfort: acqua calda entro 5'

cm 50x85x32

57€  
80  
IVA INCLUSA



<b>COPRICALDAIA</b>		
cm 50x85x32	11748	€ 57,80
cm 60x107x43	11749	€ 64,15

RADIATORI E TERMOARREDO

I radiatori in alluminio **PASOTTI SERIE ROUNDING** con profondità mm 98 hanno una **resa termica superiore alla media**, sono pertanto la soluzione ideale anche con circuiti alimentati da caldaia a condensazione che ottiene un rendimento ottimale solo con temperature dell'acqua inferiore ai 45°.

10 elementi

112€  
86  
IVA INCLUSA

Sconto progressivo sulle forniture per aziende e artigiani.



Fabbricazione Italiana

**RADIATORE IN ALLUMINIO ROUNDING**  
Interasse mm 600xP98, resa termica nominale per elemento: W159/Kcal 137

3 elementi	10616	€ 33,86
4 elementi	10617	€ 45,14
5 elementi	10618	€ 56,43
10 elementi	10619	€ 112,86

10 elementi

121€  
32  
IVA INCLUSA

Sconto progressivo sulle forniture per aziende e artigiani.



Fabbricazione Italiana

**RADIATORE IN ALLUMINIO ROUNDING**  
Interasse mm 700xP98, resa termica nominale per elemento: W159/Kcal 154

3 elementi	10620	€ 36,40
4 elementi	10621	€ 48,53
5 elementi	10622	€ 60,66
10 elementi	10623	€ 121,32

10 elementi

133€  
38  
IVA INCLUSA

Sconto progressivo sulle forniture per aziende e artigiani.



Fabbricazione Italiana

**RADIATORE IN ALLUMINIO ROUNDING**  
Interasse mm 800xP98, resa termica nominale per elemento: W198/Kcal 170

3 elementi	10625	€ 40,01
4 elementi	10627	€ 53,35
5 elementi	10629	€ 66,69
10 elementi	10631	€ 133,38

4 elementi

164€  
88  
IVA INCLUSA

Sconto progressivo sulle forniture per aziende e artigiani.



Fabbricazione Italiana

**RADIATORE IN ALLUMINIO TOWER**  
Interasse mm 1800xP96, resa termica nominale per elemento  
1232W 4 elementi 10633 € 164,88  
1540W 5 elementi 10634 € 206,10

45€  
00  
IVA INCLUSA

Sconto progressivo sulle forniture per aziende e artigiani.



500 W

**TERMOARREDO OPERA**  
Bianco, mm L500xH1200, interasse mm 450, resa termica nominale (δt= 50°C): W 500/Kcal 430, attacchi 1/2" G 12238

mm 500x1800

97€  
50  
IVA INCLUSA

Sconto progressivo sulle forniture per aziende e artigiani.



Fabbricazione Italiana

843 W

**TERMOARREDO SOFT**  
Bianco, interasse mm 450, resa termica nominale (δt= 50°C), attacchi 1/2" G  
mm 500x1192, 554 W 10649 € 67,00  
mm 500x1385, 662 W 10650 € 77,20  
mm 500x1800, 843 W 10651 € 97,50

mm 500x1800

231€  
84  
IVA INCLUSA

Sconto progressivo sulle forniture per aziende e artigiani.



Fabbricazione Italiana

569 W

**TERMOARREDO SMART**  
Cromo, interasse mm 450, resa termica nominale (δt= 50°C), attacchi 1/2" G  
mm 500x1192, 376 W 10643 € 159,30  
mm 500x1385, 446 W 10644 € 179,10  
mm 500x1800, 569 W 10645 € 231,84

144€  
00  
IVA INCLUSA

Sconto progressivo sulle forniture per aziende e artigiani.



500 W

**SCALDASALVIETTE ELETTRICO TEKNO**  
Bianco, mm L500xH1200 17150



SPECIALE RISCALDAMENTO  
MONOBLOCCHI E INSERTI

665<sup>€</sup><sub>00</sub>  
I.V.A. INCLUSA

CE

Kw 7

Rendimento 73%

Consumo legna 2,24 Kg/h





**INSERTO LITTLE**  
Inserto metallico, con frontale e focolare in ghisa, certificazione di sicurezza e funzionalità della componentistica elettrica, potenza termica nominale 7 Kw, rendimento 73%, consumo legna 2,24 Kg/h, peso Kg 85, Ø uscita aria calda cm 14, Ø uscita fumi cm 20, Ø canna fumaria altezza da mt 2,5 a 3,5 - cm 20, Ø canna fumaria altezza oltre mt 3,5 - cm 18, tiraggio minimo 10 Pa, portata dei due ventilatori da 22+22 Watt: 120+120 m³/h, maniglia in legno 09437

690<sup>€</sup><sub>00</sub>  
I.V.A. INCLUSA

CE

Kw 11

Rendimento 75%

Consumo legna 2,94 Kg/h





**INSERTO BIG 73**  
Inserto metallico, con frontale in acciaio e focolare in ghisa, potenza termica nominale 11 Kw, rendimento 75%, consumo legna 2,94 Kg/h, peso Kg 97, Ø uscita aria calda cm 14, Ø uscita fumi cm 20, Ø canna fumaria altezza da mt 2,5 a 3,5 - cm 20, Ø canna fumaria altezza oltre mt 3,5 - cm 18, tiraggio minimo 10 Pa, portata dei due ventilatori da 22+22 Watt: 120+120 m³/h, maniglia in legno 09436

995<sup>€</sup><sub>00</sub>  
I.V.A. INCLUSA

CE

Kw 7

Rendimento 73%

Consumo legna 2,24 Kg/h

Centralina elettronica di controllo





**INSERTO KING 65 NEW**  
Inserto metallico, con frontale e focolare in ghisa, certificazione di sicurezza e funzionalità della componentistica elettrica, potenza termica nominale Kw 7, rendimento 73%, consumo legna Kg/h 2,24, peso Kg 85, Ø uscita aria calda cm 14, Ø uscita fumi cm 20, Ø canna fumaria altezza da mt 2,5 a mt 3,5, cm 20, Ø canna fumaria altezza oltre mt 3,5, cm 18, tiraggio minimo 10 Pa, portata dei due ventilatori da 22+22 Watt: 120+120 m³/h 09441

1145<sup>€</sup><sub>00</sub>  
I.V.A. INCLUSA

CE

Kw 11

Rendimento 75%

Consumo legna 2,94 Kg/h

Centralina elettronica di controllo





**INSERTO KING 73 NEW FRONTALE**  
Inserto metallico, con frontale in acciaio e focolare in ghisa, certificazione di sicurezza e funzionalità della componentistica elettrica, potenza termica nominale 11 Kw, rendimento 75%, consumo legna 2,94 Kg/h, Ø uscita aria calda cm 14, Ø uscita fumi cm 20, Ø canna fumaria altezza da mt 2,5 a mt 3,5, cm 2, Ø canna fumaria altezza oltre mt 3,5, cm 18, tiraggio minimo 10 Pa, , portata dei due ventilatori da 22+22 Watt: 120+120 m³/h (con quantità maggiori di legna si ottengono potenze superiori), completo di 2 raccordi flangiati per eventuale canalizzazione dell'aria, 1 bocchetta orientabile per la ventilazione della cappa, cm 33,5x9,0; una confezione di sigillante per alte temperature, 2 elettroventilatori da 120 m³/h cadauno, con centralina elettronica di controllo dotata di sonda termica 09438

Caminetto


319<sup>€</sup><sub>00</sub>  
I.V.A. INCLUSA


CE

Kw 14

Rendimento 45%

Consumo legna 7 Kg/h





**CAMINETTO PREFABBRICATO KAPPAFIRE 80**  
Composto da struttura in calcestruzzo isolante, vano fuoco in calcestruzzo isolante, potenza termica nominale 14 KW, rendimento 45%, consumo legna Kg/h 7,01, peso Kg 388, Ø presa d'aria esterna: metà della sezione interna della canna fumaria, dimensioni serranda fumi: Ø mm 25, canna fumaria altezza da mt 3,5 a mt 4,5, Ø cm 25 oppure cm 25x25, canna fumaria altezza oltre mt 4,5, Ø cm 23 oppure cm 20x20, tiraggio minimo 15 Pa. **VERSIONI:** con lo stesso caminetto e con l'aggiunta del kit metallico o del focolare in ghisa si possono ottenere fino a 6 versioni, completo di vaschetta cenere in acciaio, serranda fumi di acciaio e griglia cenere in ghisa 09431

**INSERTO IN METALLO**  
09432 € 219,00

1390<sup>€</sup><sub>00</sub>  
I.V.A. INCLUSA

CE

Kw 14

Rendimento 72%

Interamnete in ghisa





**FOCOLARE 700 PRISMATICO**  
Apertura saliscendi e a libro per la pulizia del vetro, altezza globale cm 150, larghezza cm 70, profondità cm 61,5, potenza nominale termica Kw 14, potenza massimale Kw 28, 4 uscite canalizzabili aria da mm 125, centralina di comando con variatore, turbina con potenza 480 m³/h, focolare interamente in ghisa con contro cappa, monoblocco interno in ghisa, valvola regolazione fumi, sistema vetro pulito, doppia combustione, spessori ghisa utilizzati da mm 6 a mm 12, Ø uscita fumi mm 200, peso Kg 240 19002

1895<sup>€</sup><sub>00</sub>  
I.V.A. INCLUSA

CE

Kw 10,5

Rendimento 73,5%

Consumo legna 3,39 Kg/h

Centralina elettronica di controllo





**CAMINETTO MONOBLOCCO MAGIC FRONTALE**  
Caminetto monoblocco metallico con portellone di chiusura a saliscendi e sistema di recupero calore, potenza termica nominale 10,5 Kw, rendimento 73,5%, consumo legna 3,39 Kg/h, peso Kg 205 (naturale), Kg 215 (forzato), Ø presa d'aria cm 14, Ø uscita aria calda cm 14, Ø uscita fumi cm 25, Ø canna fumaria altezza da mt 3 a mt 5, cm 25, Ø canna fumaria altezza oltre mt 5, cm 23, tiraggio minimo 15 Pa, portata del ventilatore da 85 Watt: 700 m³/h, (con quantità maggiori di legna si ottengono potenze superiori), completo di 2 bocchette orientabili cm 17,5x17,5, mt 6 di tubo estensibile in alluminio Ø cm 14, completo di fascette stringitubo, 2 raccordi flangiati, 1 elettroventilatore da 700 m³/h con centralina elettronica di controllo dotata di sonda termica 09434

2150<sup>€</sup><sub>00</sub>  
I.V.A. INCLUSA

CE

Kw 10,5

Rendimento 73,5%

Consumo legna 3,39 Kg/h

Centralina elettronica di controllo





**CAMINETTO MONOBLOCCO MAGIC PRISMATICO**  
Caminetto monoblocco metallico con portellone di chiusura a saliscendi e sistema di recupero calore, potenza termica nominale 10,5 Kw, rendimento 73,5%, consumo legna 3,39 Kg/h, peso Kg 225 (naturale), Kg 235 (forzato), Ø presa d'aria cm 14, Ø uscita aria calda cm 14, Ø uscita fumi cm 25, Ø canna fumaria altezza da mt 3 a mt 5, cm 25, Ø canna fumaria altezza oltre mt 5, cm 23, tiraggio minimo 15 Pa, portata del ventilatore da 85 Watt: 700 m³/h, (con quantità maggiori di legna si ottengono potenze superiori), completo di 2 bocchette orientabili cm 17,5 x17,5, mt 6 di tubo estensibile in alluminio Ø cm 14, completo di fascette stringitubo, 2 raccordi flangiati, 1 elettroventilatore da 700 m³/h con centralina elettronica di controllo dotata di sonda termica 09435

QUANTITA' LIMITATE

PREZZO STOCK

490<sup>€</sup><sub>00</sub>  
I.V.A. INCLUSA

SOLO 60 PEZZI

5 ANNI

Kw 15

Rendimento 74,8%

Interamente in ghisa





**INSERTO TURBOVENTILATO C-801 A VENTILAZIONE FORZATA**  
Potenza nominale termica omologata Kw 15, cm L77,5xP48xH56, peso Kg 140, doppia combustione, garanzia 5 anni, cassetto cenere estraibile, interamente in ghisa termica di alto spessore, doppia piastra posteriore in ghisa spessore cm 1, parti esterne focolare interamente in ghisa nervata, sia lateralmente, posteriormente che parte superiore, attacco fumi in ghisa smontabile per l'inserimento e fissabile dall'interno, parti interne in ghisa intercambiabili, autonomia omologata 10 ore, regolazione aria primaria sul davanti tramite apposito ugello, Ø uscita fumi mm 180, 2 velocità di regolazione, termostato interno di sicurezza, ventole EMB PAPS tedesche, vetro termico ceramico 750°, consumo di legna a regime nominale Kg 3,5 rendimento termico 74,8%, tasso di Co² in % 0,230, temperatura uscita fumi 368° termostato interno di sicurezza, portata aria ventole 160 m³/h l'una, 2 uscite canalizzabili con Ø mm 125 comprese, sistema vetro pulito, regolazione aria primaria sul davanti inserto, a fuoco continuo 18252

PREZZO STOCK

1295<sup>€</sup><sub>00</sub>  
I.V.A. INCLUSA

SOLO 15 PEZZI

Kw 15

Rendimento 72%

Interamente in ghisa





**MONOBLOCCO GHISA PRISMATICO 850**  
Apertura saliscendi e a libro per la pulizia del vetro, altezza globale cm 134, larghezza cm 85, profondità cm 61,5, potenza nominale termica 15 Kw, potenza massimale 30 Kw, 4 uscite canalizzabili aria da mm 125, centralina di comando da variatore, turbina con potenza 480 m³/h, focolare interamente in ghisa con contro cappa, monoblocco interno in ghisa, valvola regolazione fumi, doppia combustione, spessori ghisa utilizzati da mm 6 a mm 12, Ø uscita fumi mm 200, peso kg 270 18254



cm 8x100

15<sup>27</sup>€

TUBO CALDAIA

Alluminio bianco, tiraggio forzato

cm 8x10010143€ 15,27

cm 8x5010144€ 11,75

90°

10<sup>97</sup>€

GOMITO CALDAIA GAS

Alluminio bianco, Ø cm 8, M/F

90°10145€ 10,97

45°10146€ 10,97

90°

13<sup>40</sup>€

GOMITO CALDAIA GAS

Alluminio bianco, Ø cm 8, F/F

90°10147€ 13,40

45°10148€ 13,39

cm 12x100

20<sup>50</sup>€

TUBO PORCELLANATO SMALTATO

Nero, per stufe a legna, spessore mm 1,2

cm 12x10010097€ 20,50

cm 13x10010098€ 21,11

cm 15x10010099€ 21,74

45° Ø cm 12

21<sup>58</sup>€

GOMITO PORCELLANATO

Nero, per stufe a legna, spessore mm 1,2

45° Ø cm 1210116€ 21,58

45° Ø cm 1310117€ 21,81

45° Ø cm 1510118€ 22,45

90° Ø cm 12

21<sup>58</sup>€

GOMITO PORCELLANATO

Nero, per stufe a legna, spessore mm 1,2

90° Ø cm 1210119€ 21,58

90° Ø cm 1310120€ 21,81

90° Ø cm 1510121€ 22,45

cm 8x100

18<sup>27</sup>€

TUBO PER STUFA A PELLE

Nero, porcellanato, spessore mm 1,2

cm 8x10010130€ 18,27

cm 8x5010131€ 12,13

cm 8x2510132€ 10,00

45° Ø cm 8

22<sup>77</sup>€

GOMITO PER STUFA A PELLE

Nero, spessore mm 1,2

45° Ø cm 810134€ 22,77

90° Ø cm 810135€ 22,77

cm 12x100

21<sup>09</sup>€

TUBO A "T" PER STUFA A PELLE

Ø cm 8, spessore mm 1,2

F/F10137€ 21,09

M/F10138€ 21,09

Ø cm 8

5<sup>77</sup>€

TUBO FLESSIBILE

Alluminio, cm 100

Ø cm 810088€ 5,77

Ø cm 1010089€ 6,90

Ø cm 1210090€ 8,57

Ø cm 8

6<sup>71</sup>€

CAPPELLETTO ZINCATO

Ø cm 810084€ 6,71

Ø cm 1010085€ 6,87

Ø cm 1210086€ 7,49

Ø cm 1310087€ 7,68

CANNE FUMARIE - Realizzate in acciaio AISI 316L rispondente alla normativa europea 10088: la migliore qualità di acciaio contro la corrosione acida dei fumi. Saldate al laser in ambiente controllato.

Ø cm 8

6<sup>59</sup>€

TUBO RIGIDO INOX cm 21

Ø cm 816964€ 6,59

Ø cm 1016972€ 9,90

Ø cm 1216983€ 10,55

Ø cm 1812967€ 12,58

Ø cm 2012978€ 13,20

Ø cm 2512990€ 16,95

Ø cm 8

9<sup>90</sup>€

TUBO RIGIDO INOX cm 46

Ø cm 819001€ 9,90

Ø cm 1016973€ 10,45

Ø cm 1216984€ 11,10

Ø cm 1812968€ 14,95

Ø cm 2012979€ 17,95

Ø cm 2512991€ 23,35

Ø cm 8

13<sup>90</sup>€

TUBO RIGIDO INOX cm 96

Ø cm 816965€ 13,90

Ø cm 1016974€ 13,80

Ø cm 1216985€ 14,90

Ø cm 1812966€ 53,60

Ø cm 2012980€ 32,00

Ø cm 2512992€ 38,95

Ø cm 8

13<sup>15</sup>€

CURVA INOX

Ø cm 8 a 90°16962€ 13,15

Ø cm 10 a 90°16968€ 13,90

Ø cm 12 a 90°16978€ 14,90

Ø cm 18 a 30°12970€ 19,95

Ø cm 20 a 30°12981€ 22,00

Ø cm 25 a 30°12993€ 27,20

Ø cm 8

10<sup>25</sup>€

CURVA INOX A 45°

Ø cm 816961€ 10,25

Ø cm 1016967€ 11,60

Ø cm 1216976€ 13,85

Ø cm 1812971€ 21,15

Ø cm 2012982€ 22,55

Ø cm 2512994€ 27,45

Ø mm 180

28<sup>95</sup>€

TERMINALE PARAPIOGGIA

Ø mm 18012975€ 28,95

Ø mm 20012987€ 29,75

Ø mm 25012999€ 32,88

cm 32x32

38<sup>90</sup>€

ANTIVENTO GIREVOLE

Zincato

cm 32x3214705€ 38,90

cm 37x3714707€ 39,50

cm 42x4214708€ 42,00

cm 32x32

49<sup>00</sup>€

ANTIVENTO GIREVOLE

Inox

cm 32x3214754€ 49,00

cm 37x3714755€ 54,00

cm 42x4214756€ 59,00

Ø mm 180

47<sup>00</sup>€

ANTIVENTO GIREVOLE

Inox

Ø mm 18014709€ 47,00

Ø mm 20014751€ 49,50

Ø mm 25014752€ 49,90

4 accessori

9<sup>90</sup>€

ATTREZZO PER CAMINO

4 accessori, cm 17x17x5918692€ 9,90

Barilotto, cm 16x16x5418693€ 29,90

32<sup>50</sup>€

ATTREZZO PER CAMINO

Con anello, cm 24x24x7318695

25<sup>00</sup>€

ATTREZZO PER CAMINO

Con manici in legno, cm 20x20x7614143

8<sup>90</sup>€

COPPIA ALARI

Pomolo in ottone, cm 18x18x3514139

19<sup>90</sup>€

COPPIA ALARI

Con anello, cm 39x34x3919020

37<sup>00</sup>€

PARASCINTILLE TRE ANTELLE

cm 18+52+18, h cm 4414149

18<sup>50</sup>€

PARASCINTILLE CURVO

cm 60x4014148

14<sup>90</sup>€

PORTALEGNA IN FERRO

cm 34x40x3618703

15<sup>90</sup>€

GRIGLIA CROMATA

Con manico, cm 38x35x1018705

64<sup>90</sup>€

CARRELLO PORTALEGNA

18730

9<sup>90</sup>€

RIPULITORE ANNUALE PER CAMINI E APPARECCHI DI RISCALDAMENTO

Contiene 3 sacchetti da gr 250 di composizioni diverse da applicare successivamente a 1 o 2 giorni di intervallo18729

3<sup>95</sup>€

ANTIFULIGGINE FOCHISTA

Per stufe e camini, 2 buste da gr 15006155

4<sup>90</sup>€

PULISCVETRO

ml 50018727

Ø cm 120

5<sup>75</sup>€

SCOVOLO ELICA IN ACCIAIO

Ø mm 12006137€ 5,75

Ø mm 13006138€ 6,60

Ø mm 14006139€ 6,90

Ø mm 15006140€ 7,40

Ø cm 150

6<sup>10</sup>€

SCOVOLO PIATTO IN ACCIAIO

Ø mm 15006141€ 6,10

Ø mm 20006142€ 6,50

Ø mm 25006143€ 7,00

Ø mm 30006144€ 7,50

cm 20x20

8<sup>95</sup>€

SCOVOLO PIATTO IN ACCIAIO QUADRATO

mm 20x2006145€ 8,95

mm 25x2506146€ 9,50

Ø cm 150

8<sup>50</sup>€

SCOVOLO NYLON PER CANNE INOX

Ø mm 15006147€ 8,50

Ø mm 20006148€ 9,90

Ø mm 25006149€ 10,50

asta cm 100

3<sup>95</sup>€

ASTE IN PPL PORTASCOVOLO

Kit 6 aste cm 140 per scovolo tondo Ø mm 25006151€ 33,50

mm 10006152€ 3,95

mm 20006153€ 6,90

Idrosanitaria, Elettricità, Ferramenta, Vernici, Piastrelle, Legnami, Edilizia

BRICOMAN  
PIU' PROFESSIONALE, MENO CARO

7



ILLUMINAZIONE DA INTERNO - Serie coordinate

PLAFONIERE E APPLIQUES - lampadine escluse



**PLAFONIERA SERIE DUNA**  
Alabastro bianco, lampadina 1x60W E27, disponibile anche nei colori rosa, verde e azzurro

Ø cm 30	07308/09/10/12	€ 5,90
Ø cm 40	07307/13/14/16	€ 10,90



**PLAFONIERA CORNICE IN LEGNO**  
Lampadina 1x60W E27

Ø cm 25	07297	€ 12,90
Ø cm 35	07298	€ 19,90



**PLAFONIERA DUNA BORDO IN LEGNO**  
Lampadina 1x60W E27

Ø cm 30	16174	€ 18,90
Ø cm 40	16175	€ 26,90



**PLAFONIERA SOLE**  
Graniglia, bianco, E27

Ø cm 30, 1x60W	07319	€ 16,90
Ø cm 40, 2x60W	07321	€ 26,90



**APPLIQUE SERIE DUNA**  
Alabastro verde, Ø cm 30, lampadina 1x60W E27, disponibile anche nei colori rosa, bianco e azzurro

07268/66/65/64



**APPLIQUE CON CORNICE IN LEGNO**  
Ø cm 25, lampadina 1x60W E27

07269



**APPLIQUE DUNA BORDO IN LEGNO**  
Ø cm 25, lampadina 1x60W E27

16173



**APPLIQUE SOLE**  
Graniglia, bianco, Ø cm 30, 60W E27

07320



**PLAFONIERA VETRO MARMO**  
Ambra, lampadina 1x60W E27

Ø cm 30	07295	€ 15,90
Ø cm 40	07294	€ 22,90



**PLAFONIERA ALABASTRO**  
Bianco fascia in oro, lampadina 1x60W E27

Ø cm 30	07303	€ 15,90
Ø cm 40	07304	€ 25,90



**PLAFONIERA BIKE VETRO ARABESCO**  
Lampadina 1x60W E27

Ø cm 30 - 2x60 W	19162	€ 19,90
Ø cm 40 - 3x60 W	19163	€ 27,90



**PLAFONIERA RICCIOLO RUSTICO**  
Lampadina 1x60W E27

cm 30x30	16288	€ 27,90
cm 40x40	16289	€ 34,90



**APPLIQUE VETRO MARMO**  
Ambra, Ø cm 30, lampadina 1x60W E27

07262



**APPLIQUE ALABASTRO**  
Bianco con fascia in oro, Ø cm 30, lampadina 1x60W E27

07275



**APPLIQUE BIKE VETRO ARABESCO**  
cm 20x22, lampadina 1x60W E27

19160



**APPLIQUE RICCIOLO RUSTICO**  
cm 38x19, lampadina 1x60W E27

17583



**PLAFONIERA AQUILONE**  
Bianco, lampadina 1x100W E27

07282



**PLAFONIERA DOPPIO VETRO CURVO**  
Lampadine 2x60W E27

cm 38x38	16178	€ 36,90
cm 38x18	16179	€ 35,90



**PLAFONIERA DOPPIO VETRO PIATTO**  
Lampadine 2x60W E27

cm 30x30	07328	€ 21,90
cm 40x40	07329	€ 31,90



**PLAFONIERA SPECCHIO**  
Graniglia bianco, E27

cm 34, 1x60W	16866	€ 21,90
cm 42, 2x60W	16867	€ 29,90



**APPLIQUE AQUILONE**  
Bianco, cm 23x23, lampadina 1x40W E14

07283



**APPLIQUE DOPPIO VETRO CURVO**  
cm 29x17, lampadina 1x60W E27

16180



**APPLIQUE DOPPIO VETRO PIATTO**  
cm 30x15, lampadina 1x60W E27

07286



**APPLIQUE SPECCHIO**  
cm 31, 1x60W E27

16864



# ILLUMINAZIONE DA INTERNO

PLAFONIERE E APPLIQUES - lampadine escluse



14€  
90

**APPLIQUE MARMO BIANCO**  
cm 26x26, 60W, E27  
16176



13€  
90

**APPLIQUE RICCIONE**  
40W, E14  
16433



14€  
90

**APPLIQUE ZEBRATA**  
cm 26x26, 60W, E27  
19145



15€  
90

**APPLIQUE CHIAMARA VETRO**  
60W, E27  
19156



16€  
90

**APPLIQUE CERCHI BIANCHI**  
cm 30x20, 60W, E27  
16214



19€  
90

**APPLIQUE RETTANGOLO BOMBATO**  
cm 35x17, 60W, E27  
19147



25€  
90

**APPLIQUE SCIANCRA**  
Bianca/grigia, cm 30x22, 2x60W, E27  
16286



34€  
90

**PLAFONIERA PIASTRA QUADRI**  
Bianca, cm 31x31, 60W  
19149



16€  
90

**APPLIQUE BIANCO SATINATO**  
cm 26x26, 60W, E27  
19150



19€  
90

**APPLIQUE DOPPIO VETRO**  
Bordo specchio, cm 27x16, 1x60W, E14  
16212



25€  
90

**APPLIQUE DOPPIO VETRO CURVO**  
cm 33x17, 1x60W, E14  
16213



24€  
90

**APPLIQUE STEFANY**  
Bianca e cromo, 60W, E27  
19146



29€  
90

**APPLIQUE SPECCHIO VETRO CURVO**  
2x40W, E14  
19159



27€  
90

**APPLIQUE GANCI CROMO**  
Cromo, cm 33x21, 60W, E27  
16211



33€  
90

**PLAFONIERA SOFFIO BIANCO**  
cm 40x40, 2x60W, E27  
16287



14€  
90

**APPLIQUE LEMANS**  
cm 25x17, 60W, E27  
19166



13€  
90

**PLAFONIERA SPECCHIO**  
Ø cm 22, 60W, E27  
19165



19€  
90

**PLAFONIERA DOPPIO VETRO QUADRO**  
cm 25x25, 100W  
16435



27€  
90

**APPLIQUE CANNES**  
Vetro, 100W  
16431



32€  
90

**PLAFONIERA CANNES**  
Vetro, 100W  
16432



17€  
90

**APPLIQUE JUNIPUS TONDA**  
Ceramica, 60W, E27  
19161



18€  
90

**APPLIQUE JUNIPUS CONO**  
Ceramica, 60W, E27  
19158



27€  
90

**APPLIQUE SIMON**  
Ceramica, 1x150W, R7S, alogena  
19148



34€  
90

**APPLIQUE ORIENTABILE**  
Cromo, 200W, alogena  
19151



## ILLUMINAZIONE DA INTERNO

SERIE BASIC PLASTICA - lampadine escluse



3,50 €

**FARETTO POLICARBONATO**  
Bianco, lampadina 1x40W, E14  
13770



7,50 €

**BARRA 2 FARETTI POLICARBONATO**  
Bianco, lampadine 2x40W, E14  
13775



11,50 €

**PLAFONIERA 3 FARETTI POLICARBONATO**  
Bianco, lampadine 3x40W, E14  
13776



18,50 €

**BARRA 4 FARETTI POLICARBONATO**  
Bianco, lampadine 4x40W, E14  
13777

SERIE SLIM - lampadine incluse



5,90 €

**FARETTO SATINATO**  
50W, GU10  
16403



11,90 €

**BARRA 2 FARETTI SATINATO**  
2x50W, GU10  
16404



17,90 €

**SPIRALE 3 FARETTI SATINATO**  
3x50W, GU10  
16405



19,90 €

**BARRA 3 FARETTI SATINATO**  
3x50W, GU10  
16406

SERIE NICHEL - lampadine escluse



7,90 €

**FARETTO**  
40W, E14  
19021



15,90 €

**BARRA 2 FARETTI**  
2x40W, E14  
19022



22,90 €

**BARRA 3 FARETTI**  
3x40W, E14  
19023



29,90 €

**BARRA 4 FARETTI**  
4x40W, E14  
19024

SERIE FOGLIA - lampadine incluse



7,50 €

**FARETTO ALLUMINIO SATINATO**  
50W, GU10  
07853



15,90 €

**BARRA 2 FARETTI ALLUMINIO SATINATO**  
2x50W, GU10  
07854



21,90 €

**BARRA 3 FARETTI ALLUMINIO SATINATO**  
3x50W, GU10  
07855



25,90 €

**BARRA 4 FARETTI ALLUMINIO SATINATO**  
4x50W, GU10  
07856

SERIE CAMPANA VETRO BIANCO - lampadine escluse



7,90 €

**FARETTO METALLO CON VETRO**  
40W, E14  
13778



19,90 €

**PLAFONIERA 3 FARETTI METALLO CON VETRO**  
3x40W, E14  
13779



24,90 €

**SPIRALE 3 FARETTI METALLO CON VETRO**  
3x40W, E14  
13780



29,90 €

**BARRA 4 FARETTI METALLO CON VETRO**  
4x40W, E14  
13781

SERIE ENERGY VETRO BIANCO - Lampadine a risparmio energetico incluse



12,90 €

**FARETTO SPOT VETRO**  
Bianco, 7W, E14, risparmio energetico  
07857



25,90 €

**BARRA 2 FARETTI VETRO**  
Bianco, 2x7W, E14, risparmio energetico  
07858



34,90 €

**PLAFONIERA 3 FARETTI VETRO**  
Bianco, 3x7W, E14, risparmio energetico  
07859



49,90 €

**BARRA 4 FARETTI VETRO**  
Bianco, 4x7W, E14, risparmio energetico  
07860

SERIE BASIC METALLO - lampadine escluse



4,90 €

**FARETTO**  
Bianco, 40W, E14  
13766



12,90 €

**BARRA 2 FARETTI**  
Bianco, 2x40W, E14  
13767



17,90 €

**PLAFONIERA 3 FARETTI**  
Bianco, 3x40W, E14  
13768



20,90 €

**BARRA 3 FARETTI**  
Bianco, 3x40W, E14  
13769



## ILLUMINAZIONE DA INTERNO

SERIE CATANIA - lampadine incluse



12€  
90

**FARETTO**  
50W, GU10  
16427



22€  
90

**BARRA 2 FARETTI**  
2x50W, GU10  
16428



33€  
90

**PLAFONIERA 3 FARETTI**  
3x50W, GU10  
16429



39€  
90

**BARRA 4 FARETTI**  
4x450W, GU10  
16430

SERIE LORD II - lampadine escluse



16€  
90

**FARETTO VETRO/LEGNO**  
40W, E14  
16407



29€  
90

**BARRA 2 FARETTI VETRO/LEGNO**  
2x40W, E14  
16408



39€  
90

**SPIRALE 3 FARETTI VETRO/LEGNO**  
3x40W, E14  
16409



39€  
90

**BARRA 4 FARETTI VETRO/LEGNO**  
4x40W, E14  
16410

SERIE PISA - lampadine incluse



16€  
90

**FARETTO VETRO ARANCIO**  
40W, GU9  
16419



29€  
90

**BARRA 2 FARETTI VETRO ARANCIO**  
2x40W, GU9  
16420



42€  
90

**SPIRALE 3 FARETTI VETRO ARANCIO**  
3x40W, GU9  
16421



49€  
90

**BARRA 4 FARETTI VETRO ARANCIO**  
4x40W, GU9  
16422

SERIE DIAMOND BLACK - lampadine incluse



16€  
90

**FARETTO**  
50W, GU10  
16423



29€  
90

**BARRA 2 FARETTI**  
2x50W, GU10  
16424



42€  
90

**PLAFONIERA 3 FARETTI**  
3x50W, GU10  
16425



52€  
90

**BARRA 4 FARETTI**  
4x50W, GU10  
16426

SERIE SEATTLE - lampadine incluse



19€  
90

**FARETTO VETRO**  
40W, GU9  
16415



29€  
90

**BARRA 2 FARETTI VETRO**  
2x40W, GU9  
16416



42€  
90

**BARRA 3 FARETTI VETRO**  
3x40W, GU9  
16417



49€  
90

**BARRA 4 FARETTI VETRO**  
4x40W, GU9  
16418

SERIE PHILLIES ▶ Lampadine a risparmio energetico incluse



19€  
90

**FARETTO CROMO**  
7W, GU10  
16411



39€  
90

**BARRA 2 FARETTI CROMO**  
2x7W, GU10  
16412



59€  
90

**PLAFONIERA 3 FARETTI CROMO**  
3x7W, GU10  
16413



74€  
90

**BARRA 4 FARETTI CROMO**  
4x7W, GU10  
16414

SERIE MIAMI - lampadine incluse



9€  
90

**FARETTO**  
Nichel/cromo, 50W, GU10  
07339



19€  
90

**BARRA 2 FARETTI**  
Nichel/cromo, 2x50W, GU10  
07348



29€  
90

**BARRA 3 FARETTI**  
Nichel/cromo, 3x50W, GU10  
07349



39€  
90

**PLAFONIERA 4 FARETTI**  
Nichel/cromo, 4x50W, GU10  
07334





**MOBILE ADE**  
Laccato bianco, cm 55, lavabo integrale in ceramica bianca, illuminazione ad incandescenza, (rubinetteria esclusa)  
18497



**MOBILE GEA**  
Laccato bianco, cm 85, lavabo integrale in ceramica bianca, illuminazione ad incandescenza, (rubinetteria esclusa)  
18479



**MOBILE E05**  
Laccato bianco, cm 65, lavabo integrale in ceramica bianca, illuminazione alogena, (rubinetteria esclusa)  
18481



**MOBILE E0S**  
Laccato bianco, cm 85, lavabo integrale in ceramica bianca, illuminazione alogena, (rubinetteria esclusa)  
18483



**MOBILE E0S**  
Laccato bianco, cm 105, lavabo integrale in ceramica bianca, illuminazione alogena, (rubinetteria esclusa)  
18482



**MOBILE AFRODITE**  
Laccato bianco, cm 83, marmo, lavabo sopra piano, illuminazione alogena, (rubinetteria esclusa)  
18485



**MOBILE AFRODITE**  
Laccato bianco, cm 100, marmo, lavabo sopra piano, illuminazione alogena, (rubinetteria esclusa)  
18582



**MOBILE AFRODITE**  
Laccato bianco, cm 120, marmo, lavabo sopra piano, illuminazione alogena, (rubinetteria esclusa)  
18591



**MOBILE NADA**  
Laccato lucido bianco, cm 105, lavabo integrale in ceramica bianca, applique cromo lucido con alogena 60W, (rubinetteria esclusa)  
17021



**MOBILE NADA**  
Laccato lucido rosso, cm 105, lavabo integrale in ceramica bianca, applique cromo lucido con alogena 60W, (rubinetteria esclusa)  
17022



**MOBILE COLONIA ROSA**  
Laccato bianco, cm 95, top semincasso, ante serigrafate rosa, illuminazione alogena, (rubinetteria e lavabo esclusi)  
06686



**MOBILE COLONIA ROSA**  
Laccato bianco, cm 120, top semincasso, ante serigrafate rosa, illuminazione alogena, (rubinetteria e lavabo esclusi)  
06684



6 getti idromassaggio  
Parete fondo in cristallo temperato di sicurezza

Spessore mm 5

259<sup>00</sup> €

L.T.A. INCLUSA



**CABINA DOCCIA IDROMASSAGGIO SQUARE**  
Rettangolare, cm 80x80, H200, 6 getti orientabili anticalcare. **Struttura:** parete di fondo in cristallo temperato, spessore mm 5, ante in cristallo trasparente scorrevoli mm 5, profili in alluminio bianchi, spessore mm 40, piatto doccia in acrilico con piletta cromata Ø mm 90. **Colonna centrale:** miscelatore meccanico, doccetta 1 getto, deviatore 08618

6 getti idromassaggio  
Parete fondo in cristallo temperato di sicurezza

Spessore mm 5

399<sup>00</sup> €

L.T.A. INCLUSA



**CABINA DOCCIA IDROMASSAGGIO OASIS**  
Semicerchio cm 80x80, H200, 6 getti orientabili anticalcare. **Struttura:** ante sganciabili trasparenti e pareti di fondo in cristallo temperato mm 5, profili in alluminio bianco mm 40, piatto doccia in acrilico. **Colonna centrale:** colonna centrale in alluminio, saliscendi con doccetta monogetto anticalcare, miscelatore meccanico, sedile ribaltabile 08620

6 getti idromassaggio  
Parete fondo in cristallo temperato di sicurezza  
Reversibile Destra o Sinistra

Spessore mm 5

399<sup>00</sup> €

L.T.A. INCLUSA



**CABINA DOCCIA IDROMASSAGGIO LOLA BLACK**  
Rettangolare cm 70x90, H cm 215, reversibile DX-SX, 6 getti anticalcare regolabili. **Struttura:** ante sganciabili trasparenti e pareti di fondo in cristallo mm 5, profili in alluminio mm 40, piatto doccia in acrilico. **Colonna centrale:** miscelatore meccanico e pannello di controllo. **Completa di:** radio, altoparlante, aspiratore, tetto con soffione centrale, mensola e luce 15693

8 getti idromassaggio  
Reversibile Destra o Sinistra

Spessore mm 5

419<sup>00</sup> €

L.T.A. INCLUSA



**CABINA DOCCIA IDROMASSAGGIO LUNA**  
Rettangolare cm 70x90, H 220, reversibile DX-SX, 8 getti orientabili (6 dorsali e 2 cervicali). **Struttura:** ante sganciabili trasparenti cristallo temperato mm 5, fondo in acrilico, profili in alluminio lucido, piatto doccia in acrilico. **Dotazione:** saliscendi con doccetta monogetto anticalcare, soffione centrale Ø cm 25, miscelatore meccanico, sedile, idromassaggio plantare, luce, aspiratore, radio con altoparlante 15870

6 getti idromassaggio  
Parete fondo in cristallo temperato di sicurezza  
Reversibile Destra o Sinistra

Spessore mm 5

449<sup>00</sup> €

L.T.A. INCLUSA



**CABINA DOCCIA IDROMASSAGGIO LOLA BLACK PLUS**  
Rettangolare cm 80x90, H cm 216, reversibile DX-SX, 6 getti anticalcare regolabili. **Struttura:** ante sganciabili trasparenti e pareti di fondo in cristallo mm 5, profili in alluminio mm 40, piatto doccia in acrilico. **Colonna centrale:** 3 getti anticalcare, miscelatore meccanico e pannello di controllo. **Completa di:** radio, altoparlante, aspiratore, tetto con soffione centrale, mensola e luce 15699

6 getti idromassaggio  
Parete fondo in cristallo temperato di sicurezza

Spessore mm 5

599<sup>00</sup> €

L.T.A. INCLUSA



**CABINA DOCCIA IDROMASSAGGIO BLACK**  
Semicircolare cm 95x95, H cm 210, 6 getti orientabili anticalcare + 4 getti fissi anticalcare. **Struttura:** ante sganciabili trasparenti e pareti di fondo mm 5, piatto doccia in acrilico. **Colonna centrale:** miscelatore meccanico, pannello di controllo, sedile ribaltabile, doccetta 3 getti anticalcare. **Completa di:** radio, altoparlanti, aspiratore, tetto con soffione centrale e luce 08622

6 getti idromassaggio  
Parete fondo in cristallo temperato di sicurezza

Spessore mm 5

699<sup>00</sup> €

L.T.A. INCLUSA



**CABINA DOCCIA IDROMASSAGGIO YACHT CLUB**  
Semicircolare cm 95x95, H cm 215. **Struttura:** Pareti di fondo e ante in cristallo temperato trasparente mm 5, chiusura magnetica, profili in alluminio satinato, piatto in metalcristallo. **Colonna centrale:** in bamboo, 6 getti idromassaggio dorsali orientabili e anticalcare, pannello di controllo, doccetta anticalcare, sedile in bamboo ribaltabile, miscelatore meccanico, deviatore funzioni. **Completa di:** soffione centrale, radio, aspiratore, luci, massaggio plantare 17581

8 getti idromassaggio  
Parete fondo in cristallo temperato di sicurezza  
Bagno turco e cromoterapia

Spessore mm 5

729<sup>00</sup> €

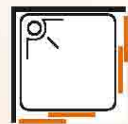
L.T.A. INCLUSA



**CABINA DOCCIA IDROMASSAGGIO CHROMOS**  
Semicircolare cm 85x85, H210, 8 getti orientabili. **Struttura:** ante sganciabili trasparenti e pareti di fondo in cristallo mm 5, profili in alluminio mm 40, piatto doccia in acrilico. **Colonna centrale:** sedile integrato, miscelatore meccanico, doccetta 3 getti, pannello di controllo. **Completa di:** radio, altoparlanti, aspiratore, tetto con soffione centrale e luce 08623

# QUANTITA' LIMITATE

SOLO  
100  
PEZZI



Lastra cristallo opaca

Spessore mm 4

PREZZO STOCK!

79<sup>00</sup> €

L.T.A. INCLUSA

## BOX DOCCIA 184

Cristallo mm 4, ad angolo, 2 ante fisse e 2 ante scorrevoli, estensibile, profilo in alluminio bianco, pannelli cristallo temperato piumato mm 4, per piatti doccia da cm 70-80, H cm 180 15617





al mq  
**8,50 €**  
1<sup>a</sup> SCELTA  
PEI 4  
Resistente all'abrasione

**PAVIMENTO cm 30x30**  
Gres porcellanato, superficie liscia semilucida

	Al cartone	Al mq
Beige	04960	€ 13,60 € 8,50



al mq  
**21,20 €**  
1<sup>a</sup> SCELTA  
PEI 4  
Resistente all'abrasione

**PAVIMENTO cm 30x30 RAVELLO**  
Gres porcellanato, colorato in massa, superficie effetto rustico

	Al cartone	Al mq
Beige	01915	€ 28,62 € 21,20
Ocra	01916	€ 28,62 € 21,20



al mq  
**3,50 €**  
1<sup>a</sup> SCELTA  
PEI 4  
Resistente all'abrasione

**PAVIMENTO cm 32,5x32,5 BIGARES**  
Monocottura, pasta rossa, mattone leggermente strutturato

	Al cartone	Al mq
Beige	04950	€ 6,20 € 3,50



al mq  
**3,90 €**  
1<sup>a</sup> SCELTA  
PEI 3  
Resistente all'abrasione

**PAVIMENTO cm 32,5x32,5 BIG**  
Monocottura, pasta rossa, superficie liscia satinata

	Al cartone	Al mq
Sable	04948	€ 6,90 € 3,90
Cuir	04946	€ 6,90 € 3,90



al mq  
**7,30 €**  
1<sup>a</sup> SCELTA  
PEI 4  
Resistente all'abrasione

**PAVIMENTO cm 33x33**  
Gres naturale, superficie smaltata effetto legno

	Al cartone	Al mq
Legno wengé	00716	€ 12,41 € 7,30
Legno ciliegio	00717	€ 12,41 € 7,30
Legno rovere	00718	€ 12,41 € 7,30



al mq  
**7,90 €**  
1<sup>a</sup> SCELTA  
PEI 4  
Resistente all'abrasione

**PAVIMENTO cm 33x33 GALET**  
Gres porcellanato, superficie smaltata, adatto anche per ambienti esterni

	Al cartone	Al mq
Rosa	06220	€ 11,45 € 7,90



al mq  
**11,50 €**  
1<sup>a</sup> SCELTA  
PEI 4  
Resistente all'abrasione

**PAVIMENTO cm 33x33 TRAVERTINO**  
Gres porcellanato, superficie smaltata

	Al cartone	Al mq
Avorio	04037	€ 14,03 € 11,50
Corallo	04038	€ 14,03 € 11,50
Classico	04039	€ 14,03 € 11,50



al mq  
**3,90 €**  
1<sup>a</sup> SCELTA  
PEI 4  
Resistente all'abrasione

**PAVIMENTO cm 33,3x33,3**  
Monocottura, pasta rossa, superficie marmo opaco

	Al cartone	Al mq
Govi rojo	02641	€ 6,92 € 3,90
Sahara	02642	€ 6,92 € 3,90
England beige cm 33,6x33,6	18134	€ 6,16 € 3,90



al mq  
**10,90 €**  
1<sup>a</sup> SCELTA  
PEI 4  
Resistente all'abrasione

**PAVIMENTO cm 33,3x33,3 PRESTIGE**  
Gres porcellanato, superficie smaltata lucida

	Al cartone	Al mq
Rosa	01903	€ 15,80 € 10,90
Dorato	01902	€ 15,80 € 10,90
Beige	01901	€ 15,80 € 10,90



al mq  
**7,30 €**  
1<sup>a</sup> SCELTA  
PEI 4  
Resistente all'abrasione

**PAVIMENTO cm 34x34 TARN**  
Monocottura, superficie rustica

	Al cartone	Al mq
Rosso	06219	€ 12,77 € 7,30



al mq  
**8,90 €**  
1<sup>a</sup> SCELTA  
PEI 4  
Resistente all'abrasione

**PAVIMENTO cm 34x34 LORENZ**  
Gres porcellanato, adatto anche per ambienti esterni

	Al cartone	Al mq
	04969	€ 19,58 € 8,90



al mq  
**9,20 €**  
1<sup>a</sup> SCELTA  
PEI 4  
Resistente all'abrasione

**PAVIMENTO cm 34x34 ZENITH**  
Gres porcellanato, adatto anche per ambienti esterni

	Al cartone	Al mq
	04966	€ 20,24 € 9,20



al mq  
**6,90 €**  
1<sup>a</sup> SCELTA  
PEI 4  
Resistente all'abrasione

**PAVIMENTO cm 41,5x41,5**  
Gres porcellanato, superficie cotto smaltato

	Al cartone	Al mq
Govi rojo	02644	€ 9,80 € 6,90



al mq  
**9,80 €**  
1<sup>a</sup> SCELTA  
PEI 4  
Resistente all'abrasione

**PAVIMENTO cm 45x45 ABANO**  
Gres porcellanato, pasta bianca, superficie smaltata, cartone da mq 1,65

	Al cartone	Al mq
Beige	00610	€ 15,88 € 9,80



al mq  
**20,60 €**  
1<sup>a</sup> SCELTA  
PEI 4  
Resistente all'abrasione

**PAVIMENTO cm 15x60**  
Gres porcellanato, superficie smaltata effetto legno opaco

	Al cartone	Al mq
Noce	02652	€ 20,60 € 20,60
Acero	02650	€ 20,60 € 20,60
Pepper	02651	€ 20,60 € 20,60



al mq  
**14,80 €**  
1<sup>a</sup> SCELTA  
PEI 4  
Resistente all'abrasione

**PAVIMENTO cm 30x60 VESUVIO**  
Gres porcellanato, massivo smaltato

	Al cartone	Al mq
Nero	00656	€ 19,24 € 14,80
Bianco	00658	€ 19,24 € 14,80

# QUANTITA' LIMITATE

SOLO **1438 MQ**

**PREZZO STOCK!**

**2,90 € al mq**  
I.V.A. INCLUSA

1<sup>a</sup> SCELTA  
PEI 4  
Resistente all'abrasione

**PAVIMENTO cm 30x30 TREKKING**  
Per interni, monocottura, pasta rossa smaltata

	Al cartone	Al mq
Beige	17007	€ 5,45 € 2,90

SOLO **3400 MQ**

**PREZZO STOCK!**

**6,20 € al mq**  
I.V.A. INCLUSA

1<sup>a</sup> SCELTA  
PEI 5  
Resistente all'abrasione  
R9  
Indice di scivolosità

**PAVIMENTO cm 30,7x61 STONE**  
Per interno/esterno, gres porcellanato, cartone da mq 1,79

	Al cartone	Al mq
Beige	15429	€ 11,16 € 6,20

SOLO **1200 PEZZI**

**PREZZO STOCK!**

**3,80 € al mt**  
I.V.A. INCLUSA

1<sup>a</sup> SCELTA

**BATTISCOPIA STONE**  
50 pezzi al cartone, cm 8x33, cartone da mt 16,5

	Al cartone	Al mt
Beige	15430	€ 62,70 € 3,80





1a  
SCELTA

PEI 5  
Resistente all'abrasione

**PAVIMENTO cm 7,5x15 SIMAGRES**  
Gres porcellanato liscio

	Al cartone	Al mq
04669	€ 6,50	€ 6,50



1a  
SCELTA

PEI 5  
Resistente all'abrasione

**PAVIMENTO cm 20x20 SAXO**  
Gres naturale, antigelivo, R 10, spessore mm 7, cartone da mq 1,7

	Al cartone	Al mq
Beige 00727	€ 9,86	€ 5,80



1a  
SCELTA

PEI 5  
Resistente all'abrasione

**PAVIMENTO cm 30x30 CANADA**  
Gres porcellanato, superficie smaltata

	Al cartone	Al mq
Beige 00601	€ 16,79	€ 8,90



1a  
SCELTA

PEI 5  
Resistente all'abrasione

**PAVIMENTO cm 33x33 QUADROTTA**  
Gres naturale, superficie smaltata

	Al cartone	Al mq
Cotto 00722	€ 10,54	€ 6,20
Verde 00724	€ 10,54	€ 6,20



1a  
SCELTA

PEI 4  
Resistente all'abrasione

**PAVIMENTO cm 33x33 TOLEDO**  
Gres porcellanato, superficie opaca

	Al cartone	Al mq
Beige 02568	€ 10,59	€ 6,50
Noce 02569	€ 10,59	€ 6,50



1a  
SCELTA

PEI 4  
Resistente all'abrasione

**PAVIMENTO cm 33x33 SEINE**  
Cartone da mq 1,70

	Al cartone	Al mq
Rosso 00729	€ 11,56	€ 6,80
Grigio 00732	€ 11,56	€ 6,80



1a  
SCELTA

PEI 5  
Resistente all'abrasione

**PAVIMENTO cm 33x33 TODI**  
Gres naturale smaltato, pasta rossa, superficie smaltata

	Al cartone	Al mq
00735	€ 11,56	€ 6,80



1a  
SCELTA

PEI 5  
Resistente all'abrasione

**PAVIMENTO cm 34x34 KOLOSSEUM**  
Gres naturale, superficie smaltata

	Al cartone	Al mq
Beige 00609	€ 12,17	€ 7,80

PLACCHETTE DECORATIVE



1a  
SCELTA

PEI 5  
Resistente all'abrasione

**PLACCHETTA DECORATIVA MAISON**  
Colorato in massa, resistente al calore e al gelo

	Al cartone	Al mq
119 arancione 02522	€ 6,40	€ 12,80
133 giallo/rosso 02523	€ 6,40	€ 12,80
140 mattone 02524	€ 6,40	€ 12,80



1a  
SCELTA

PEI 5  
Resistente all'abrasione

**PLACCHETTA DECORATIVA TEXAS**  
Per interni ed esterni, colorato in massa, resistente al calore e al gelo

	Al cartone	Al mq
1 beige 02490	€ 7,90	€ 15,80
3 salmone 02491	€ 7,90	€ 15,80
5 giallo 02492	€ 7,90	€ 15,80
10 beige nuance 02493	€ 7,90	€ 15,80



1a  
SCELTA

PEI 5  
Resistente all'abrasione

**PLACCHETTA IN PIETRA cm 25x5 MADRID**  
Spessore 2/2,5, per esterni ed interni

	Al cartone	Al mq
17042	€ 7,50	€ 30,00



1a  
SCELTA

PEI 5  
Resistente all'abrasione

**PLACCHETTA DECORATIVA CHINON**  
Multiformato, colorato in massa, resistente al calore e al gelo

	Al cartone	Al mq
1 crema 02504	€ 18,50	€ 37,00
30 sabbia 02505	€ 18,50	€ 37,00
31 bigarré 02506	€ 18,50	€ 37,00



1a  
SCELTA

PEI 5  
Resistente all'abrasione

**PLACCHETTA DECORATIVA SOLOGNE**  
Multiformato, colorato in massa, resistente al calore e al gelo

	Al cartone	Al mq
Champagne 02533	€ 24,00	€ 24,00



1a  
SCELTA

PEI 5  
Resistente all'abrasione

**PLACCHETTA DECORATIVA PHOENIX**  
Multiformato, colorato in massa, resistente al calore e al gelo

	Al cartone	Al mq
10 bronzo 02508	€ 20,90	€ 41,80
1 bianco 02507	€ 20,90	€ 41,80
11 antracite 02509	€ 20,90	€ 41,80



1a  
SCELTA

PEI 5  
Resistente all'abrasione

**PLACCHETTA IN PIETRA cm 15x60 VIENNA**  
Spessore 1,5/2,5, per esterni ed interni

	Al cartone	Al mq
17044	€ 20,52	€ 38,00



1a  
SCELTA

PEI 5  
Resistente all'abrasione

**PLACCHETTA DECORATIVA EUROC 1 BEIGE**  
Colorato in massa, resistente al calore e al gelo

	Al cartone	Al mq
02498	€ 22,50	€ 45,00

QUANTITA' LIMITATE

SOLO 4700 MQ

PREZZO STOCK!

560 al mq

LVA INCLUSA

1a  
SCELTA

PEI 5  
Resistente all'abrasione

R10  
Indice di scivolosità

**PAVIMENTO cm 33,4x33,4 SASSI**  
Per esterno, gres porcellanato, ingelivo, cartone da mq 1,89

	Al cartone	Al mq
Grigio 16732	€ 10,58	€ 5,60

SOLO 3400 MQ

PREZZO STOCK!

690 al mq

LVA INCLUSA

1a  
SCELTA

PEI 5  
Resistente all'abrasione

R10  
Indice di scivolosità

**PAVIMENTO cm 45,6x45,6 PALLADIANA**  
Per esterno, gres porcellanato, superficie smaltata, ingelivo

	Al cartone	Al mq
Rosso 17298	€ 12,21	€ 6,90

Idrosanitaria, Elettricità, Ferramenta, Vernici, Piastrelle, Legnami, Edilizia

BRICOMAN  
PIU' PROFESSIONALE, MENO CARO

15



PIU' DI 2000 PORTE E FINESTRE IN PRONTA CONSEGNA.

PORTE DA INTERNO LAMINATE



**PORTA DA INTERNO CILIEGIA**  
Laminato antigraffio, telaio tondo, coprifili tondi telescopici ad incastro per pareti da cm 9,5 a 11,5, maniglia venduta separatamente, H cm 210

Dx/Sx - L cm 70	04911/3	€ 148,00
Dx/Sx - L cm 80	04912/6	€ 148,00
Scorrevole cm 70	04909	€ 196,00
Scorrevole cm 80	04910	€ 196,00



**PORTA DA INTERNO NOCCIOLA**  
Laminato antigraffio, telaio tondo, coprifili tondi telescopici ad incastro per pareti da cm 9,5 a 11,5, maniglia venduta separatamente, H cm 210

Dx/Sx - L cm 70	04917/9	€ 148,00
Dx/Sx - L cm 80	04918/20	€ 148,00
Scorrevole cm 70	04914	€ 196,00
Scorrevole cm 80	04915	€ 196,00



**PORTA DA INTERNO MANDORLA**  
Laminato antigraffio orizzontale, telaio tondo, coprifili tondi telescopici ad incastro per pareti da cm 9,5 a 11,5, maniglia venduta separatamente, H cm 210

Dx/Sx - L cm 70	04921/5	€ 169,00
Dx/Sx - L cm 80	04924/6	€ 169,00
Scorrevole cm 70	04922	€ 245,00
Scorrevole cm 80	04923	€ 245,00



**PORTA DA INTERNO GHIANDA**  
Laminato antigraffio orizzontale poro aperto, telaio tondo, coprifili piatti telescopici ad incastro per pareti da cm 9,5 a 11,5, maniglia venduta separatamente, H cm 210

Dx/Sx - L cm 70	04929/31	€ 198,00
Dx/Sx - L cm 80	04930/2	€ 198,00
Scorrevole cm 70/80	04927/8	€ 258,00

CONTROTELAIO



**CONTROTELAIO SESAMO da intonaco a scomparsa**  
Per porta scorrevole mm 44, acciaio zincato, completo di binario in alluminio a baionetta e fermoporta, portata Kg 80, spessore parete mm 105, H cm 210

L cm 70	00912	€ 135,00
L cm 80	00913	€ 135,00

QUANTITA' LIMITATE



**PORTA DA INTERNO MAURA**  
Superficie in fotografato noce, telaio, coprifili tondi telescopici per pareti da cm 8,5 a cm 10,5 e maniglia venduti separatamente, cm L80xH210

Dx/Sx	18714/5	€ 100,00
-------	---------	----------

**SOLO 100 PEZZI**

PORTE DA INTERNO IMPIALLACCiate



**PORTA DA INTERNO ANNA**  
Abete massello, doppia bugna pronta da rifinire, telaio in abete massello, maniglia e coprifilo venduti separatamente, H cm 210

Dx/Sx L cm 70	14780/1	€ 114,00
DX/Sx L cm 80	14782/3	€ 114,00



**PORTA DA INTERNO MARZIA**  
Impiallacciata vero legno, tripla bugna pronta da rifinire, telaio in pawlonia massello spessore mm 72, maniglia venduta separatamente, H cm 204

Dx/Sx - L cm 69,6	00434/6	€ 115,00
Dx/Sx - L cm 79,6	00435/7	€ 125,00
DX/Sx - L cm 79,6	00438/9	€ 138,00



**PORTA DA INTERNO VALERIA**  
Impiallacciata in vero rovere, tripla bugna pronta da rifinire, telaio in rovere massello spessore mm 72, maniglia venduta separatamente, H cm 204

Dx/Sx L cm 69,6	00440/2	€ 175,00
DX/Sx L cm 79,6	00441/3	€ 188,00

PORTA GREZZA



**PORTA DA INTERNO GREZZA**  
Superficie in fibra dura pronta da dipingere, telaio raggio 10, coprifili piatti telescopici ad incastro per pareti da cm 8,5 a 11,5, maniglia venduta separatamente, H cm 210

Dx/Sx L cm 70	15329/30	€ 98,00
Dx/Sx L cm 80	15326/28	€ 98,00

PORTE A SOFFIETTO



**PORTA A SOFFIETTO BIANCA**  
cm L88,5xH214

06023		
-------	--	--



**PORTA A SOFFIETTO TINTA LEGNO**  
Completa di chiusura, estendibile, cm L88,5xH214

Ciliegio	06024	€ 58,00
Noce chiaro	06025	€ 58,00



SCALE DA INTERNO



640€  
IVA 10%

Fabbricazione Italiana

**SCALA KOMPASSO MINI DRITTA**  
Passo alternato per ingombri minimi, struttura in acciaio color alluminio, 11 gradini in faggio naturale, L cm 55, altezza regolabile da cm 265 a cm 285, completa di ringhiera e istruzioni di posa 17813

Disponibili gradini supplementari, balaustre e ringhiere



640€  
IVA 10%

Fabbricazione Italiana

**SCALA KOMPASSO MINI DRITTA**  
Passo alternato per ingombri minimi, struttura in acciaio color alluminio, 11 gradini in faggio tinto noce, L cm 55, altezza regolabile da cm 265 a cm 285, completa di ringhiera e istruzioni di posa 17814

Disponibili gradini supplementari, balaustre e ringhiere



1490€  
IVA 10%

Fabbricazione Italiana

**SCALA KOMPASSO MAXI AD "L" REVERSIBILE**  
Struttura in acciaio color alluminio, 11 gradini in faggio naturale, L cm 75, altezza regolabile da cm 241 a cm 285, completa di ringhiera e istruzioni di posa 17815

Disponibili gradini supplementari, balaustre e ringhiere



1490€  
IVA 10%

Fabbricazione Italiana

**SCALA KOMPASSO MAXI AD "L" REVERSIBILE**  
Struttura in acciaio color alluminio, 11 gradini in faggio tinto noce, L cm 75, altezza regolabile da cm 241 a cm 285, completa di ringhiera e istruzioni di posa 17816

Disponibili gradini supplementari, balaustre e ringhiere



Fabbricazione Italiana

Ø cm 120

1150€  
IVA 10%

**SCALA KOMPASSO ROUND A CHIOCCIOLA REVERSIBILE**  
Struttura in acciaio color alluminio, 11 gradini in faggio verniciato naturale, altezza regolabile da cm 265 a cm 285, completa di ringhiera e istruzioni di posa

Ø cm 120	17817	€ 1150,00
Ø cm 140	17818	€ 1287,00



cm 70

205€  
IVA 10%

**SCALA RETRATTILE IN ACCIAIO**  
Altezza max cm 300, 11 gradini completa di mancorrente, botola e balaustre superiore

Larg. cm 70	00888	€ 205,00
Larg. cm 90	00889	€ 215,00
Larg. cm 100	00890	€ 224,00

# QUANTITA' LIMITATE



SOLO 15 PEZZI

Fabbricazione Italiana

PREZZO STOCK!

519€  
IVA 10%

**SCALA RAW POWER**  
Passo alternato per ingombri minimi, struttura in acciaio color alluminio, 11 gradini in faggio grezzo, L cm 55, altezza regolabile da cm 265 a cm 285, completa di ringhiera e istruzioni di posa 17819



al mq

650 €

IVA INCLUSA

► Posa senza colla

PAVIMENTO LAMINATO FAGGIO LISTELLARE

Spessore mm 6, posa ad incastro senza colla, resistenza all'usura AC3, scatola da mq 3,2

01725

al mq

800 €

IVA INCLUSA

► Posa senza colla

PAVIMENTO LAMINATO CILIEGIO LISTELLARE PORO APERTO

Spessore mm 7, posa ad incastro senza colla, resistenza all'usura AC3, scatola da mq 2,467

01726

Disponibile anche merbau, scatola da mq 2,93

01727

al mq

950 €

IVA INCLUSA

► Posa senza colla

PAVIMENTO LAMINATO NOCE NAZIONALE LISTELLARE

Spessore mm 7, posa ad incastro senza colla, resistenza all'usura AC3, scatola da mq 2,467

01728

al mq

990 €

IVA INCLUSA

► Posa senza colla

PAVIMENTO LAMINATO FAGGIO LISTELLARE

Spessore mm 7, posa ad incastro senza colla, resistenza all'usura AC3, scatola da mq 2,467

01730

Disponibile anche poro aperto in rovere 01731

Disponibile anche in noce rosso 01729

Disponibile anche in rovere antico 01732

al mq

990 €

IVA INCLUSA

► Posa senza colla

PAVIMENTO LAMINATO FAGGIO LISTELLARE

Spessore mm 7, posa ad incastro senza colla, resistenza all'usura AC3, scatola da mq 2,467

01730

Disponibile anche poro aperto in rovere 01731

Disponibile anche in noce rosso 01729

Disponibile anche in rovere antico 01732

al mq

1090 €

IVA INCLUSA

► Posa senza colla

PAVIMENTO LAMINATO WENGÉ RUSTICO

Spessore mm 7, posa ad incastro senza colla, resistenza all'usura AC3, con poro aperto, scatola da mq 2,467

01734

al mq

1090 €

IVA INCLUSA

► Posa senza colla

PAVIMENTO LAMINATO BETULLA LISTELLARE RUSTICO

Spessore mm 7, posa ad incastro senza colla, resistenza all'usura AC3, scatola da mq 2,467

01733

al mq

1190 €

IVA INCLUSA

► Posa senza colla

PAVIMENTO LAMINATO ROVERE RUSTICO

Spessore mm 8, posa ad incastro senza colla, resistenza all'usura AC4, scatola da mq 2,22

01736

al mq

1490 €

IVA INCLUSA

► Posa senza colla

PAVIMENTO LAMINATO PINO RUSTICO

Spessore mm 8, posa ad incastro senza colla, resistenza all'usura AC4, scatola da mq 2,22

01737

Disponibile anche in rovere sbiancato 01735

al mq

1900 €

IVA INCLUSA

► Posa senza colla

PAVIMENTO LAMINATO MOGANO LISTELLARE PORO APERTO

Spessore mm 8, posa ad incastro senza colla, resistenza all'usura AC4, scatola da mq 2,22

01738

al mq

2190 €

IVA INCLUSA

► Posa senza colla

PAVIMENTO LAMINATO ROVERE ALSAZIA BISELLATO

Spessore mm 8, posa ad incastro senza colla, resistenza all'usura AC4, scatola da mq 1,896

01740

Disponibile anche in rovere maranello 01739

Disponibile anche in rovere dark 01741

	CLASSIFICAZIONE DI RESISTENZA ALL'USURA PAVIMENTI LAMINATI					
	USO DOMESTICO			USO COMMERCIALE		
Utilizzo	Moderato Utilizzo leggero e temporaneo	Medio Utilizzo costante e normale	Pesante Utilizzo intensivo	Moderato Utilizzo leggero e temporaneo	Medio Utilizzo costante e normale	Pesante Utilizzo intensivo
Destinazione d'uso	Camere da letto	Zona notte, soggiorno	Ingresso, cucina, scale	Camere d'albergo, negozi e uffici a traffico leggero e temporaneo	Aule, uffici, sale d'aspetto, negozi a traffico normale	Uffici a pianta aperta, negozi, corridoi, hall d'albergo
Resistenza all'abrasione	<div><div><div></div><div></div><div></div></div><div><div></div><div></div><div></div></div></div> <div>AC1</div> <div>EN 13399/00</div>	<div><div><div></div><div></div><div></div></div><div><div></div><div></div><div></div></div></div> <div>AC2</div> <div>EN 13399/00</div>	<div><div><div></div><div></div><div></div></div><div><div></div><div></div><div></div></div></div> <div>AC3</div> <div>EN 13399/00</div>	<div><div><div></div><div></div><div></div></div><div><div></div><div></div><div></div></div></div> <div>AC3</div> <div>EN 13399/00</div>	<div><div><div></div><div></div><div></div></div><div><div></div><div></div><div></div></div></div> <div>AC4</div> <div>EN 13399/00</div>	<div><div><div></div><div></div><div></div></div><div><div></div><div></div><div></div></div></div> <div>AC5</div> <div>EN 13399/00</div>

500 €

IVA INCLUSA

CONFEZIONE 25 DISTANZIATORI IN PVC

Per posa pavimento

01503

900 €

IVA INCLUSA

KIT DI POSA PAVIMENTO

Completo di distanziatori, leva e tassello

01504

900 €

IVA INCLUSA

SIGILLANTE ELASTICO TINTA CILIEGIO/MOGANO

Ideale per sigillare fessure, interspazi, giunture, disponibile in 5 tonalità legno, adatto a pavimenti laminati e in vero legno, ml 150

01512

1000 €

IVA INCLUSA

IMPERMEABILIZZANTE PER PAVIMENTI

Non incolla ma sigilla permettendo il naturale dilatamento dei pavimenti laminati ed in vero legno, ml 150

01508

1989 €

IVA INCLUSA

ROTOLO TAPPETINO SOTTOPAVIMENTO FONDOASSORBENTE

Spessore mm 2, superficie mq 15

mm 2 01500 €19,89

mm 3 01501 €24,50

Termoisolante mm 3 01502 €29,50

18

BRICOMAN

PIÙ PROFESSIONALE, MENO CARO

Tutti i nostri prezzi sono IVA inclusa.



al mq

29<sup>90</sup> €

L.V.A. INCLUSA

**PAVIMENTO IN ROVERE PREFINITO**  
Spessore mm 10 (mm 2,5 essenza), posa flottante con colla tra i giunti, n°levigature 2/3, supporto multistrato bilanciato, scatola da mq 1,944  
01494

al mq

31<sup>39</sup> €

L.V.A. INCLUSA

**PAVIMENTO IN IROKO PREFINITO**  
Spessore mm 14 (mm 3 essenza), posa flottante senza colla, n°levigature 3, supporto multistrato bilanciato, scatola da mq 1,944  
16662

al mq

39<sup>90</sup> €

L.V.A. INCLUSA

**PAVIMENTO IN DOUSSIE PREFINITO**  
Spessore mm 10 (mm 2,5 essenza), posa flottante con colla tra i giunti, n°levigature 2/3, supporto multistrato bilanciato, scatola da mq 1,944  
01495

al mq

39<sup>90</sup> €

L.V.A. INCLUSA

**PAVIMENTO IN ROVERE PREFINITO**  
Spessore mm 14 (mm 3 essenza), posa flottante senza colla, n°levigature 3, supporto multistrato bilanciato, scatola da mq 1,243  
17014

al mq

39<sup>90</sup> €

L.V.A. INCLUSA

**PAVIMENTO IN MERBAU PREFINITO**  
Spessore mm 10 (mm 2,5 essenza), posa flottante con colla tra i giunti, n°levigature 2/3, supporto multistrato bilanciato, scatola da mq 1,243  
01496

al mq

49<sup>59</sup> €

L.V.A. INCLUSA

**PAVIMENTO IN MERBAU PREFINITO**  
Spessore mm 14 (mm 3 essenza), posa flottante senza colla, n°levigature 3, supporto multistrato bilanciato, scatola da mq 1,243  
17015

I^ scelta-al mq

10<sup>18</sup> €

L.V.A. INCLUSA

II^ scelta-al mq

7<sup>90</sup> €

L.V.A. INCLUSA

**LISTONE DA PAVIMENTO IN PINO GREZZO**  
Spessore mm 19, posa a inchiodare, pacco da mq 0,96

		al pacco	al mq
I^ scelta	mm 2000x121	00833	€ 9,85 € 10,18
II^ scelta	mm 2000x110	16809	€ 10,43 € 7,90

Vasto assortimento di battiscopa e profili in legno, MDF e PVC in vari colori e sagome. Assortimento completo di profili di giunzione, terminali e paragrafini.

SOLO

300

MQ

PREZZO STOCK!

32<sup>00</sup> €

al mq

L.V.A. INCLUSA

**PAVIMENTO IN ROVERE PREFINITO GREZZO MONOSTRIP**  
Stratificato, mm 189x1860, spessore mm 14 (3 essenza), posa flottante con colla tra i giunti, n° levigature 3/4, supporto multistrato bilanciato, scatola da mq 2,812  
18841

SOLO

700

MQ

PREZZO STOCK!

39<sup>00</sup> €

al mq

L.V.A. INCLUSA

**PAVIMENTO IN ROVERE OLIATO SPAZZOLATO MONOSTRIP**  
Stratificato, mm 189x1860, spessore mm 15 (3,2 essenza), posa flottante con colla tra i giunti, n° levigature 3/4, supporto multistrato bilanciato, scatola da mq 2,812  
18842

Idrosanitaria, Elettricità, Ferramenta, Vernici, Piastrelle, **Legnami**, Edilizia

**BRICOMAN**  
PIU' PROFESSIONALE, MENO CARO

19



## MACCHINE PER IL LEGNO

### TRONCATRICI



**79€**  
90  
L.V.A. INCLUSA

#### TRONCATRICE LEGNO 1200W

Ø mm 255, profondità taglio 45° mm 45x128, 90° mm 60x128  
03934



**99€**  
90  
L.V.A. INCLUSA

#### TRONCATRICE LEGNO 1000W

Ø mm 210, profondità taglio 45° mm 22x120, 90° mm 55x120  
03933



**179€**  
00  
L.V.A. INCLUSA

#### TRONCATRICE LEGNO RADIALE 1500W

Ø mm 210, con laser, profondità taglio 45° mm 35x210, 90° mm 60x210 03935



**279€**  
00  
L.V.A. INCLUSA

#### TRONCATRICE LEGNO

Con pianetto, Ø mm 254, larghezza taglio mm 162, altezza taglio mm 78 01824



**299€**  
00  
L.V.A. INCLUSA

#### TRONCATRICE LEGNO 2000W

Con pianetto, Ø mm 305, profondità taglio 45° mm 55x180, 90° mm 85x180 03936



**449€**  
00  
L.V.A. INCLUSA

#### TRONCATRICE LEGNO 1200W

Con pianetto, Ø mm 300, larghezza taglio mm 160, altezza taglio mm 100 01825

### PIALLE



**129€**  
00  
L.V.A. INCLUSA

#### LEVIGATRICE A NASTRO E DISCO 500W

mm 225x140, velocità 1400 giri/min, dimensione disco abrasivo Ø mm 150, dimensione banda abrasiva mm 100x914, inclinazione max del tavolo 45° 03939



**199€**  
00  
L.V.A. INCLUSA

#### PIALLA FILO/SPESSORE 1250W

Velocità 8000 giri/min, dimensione tavolo superiore mm 160x655, inclinazione guida da 90° a 135°, L max piallatura mm 152, peso Kg 23 01826

### BANCHI SEGA



**79€**  
90  
L.V.A. INCLUSA

#### BANCO SEGA 720W

Ø mm 200, profondità taglio 45° mm 30, 90° mm 43 03942



**249€**  
00  
L.V.A. INCLUSA

#### BANCO SEGA 2000W

Ø mm 315x30x2,8, profondità taglio 45° mm 46, 90° mm 85 01118



**349€**  
00  
L.V.A. INCLUSA

#### BANCO SEGA 1500W

Ø mm 254, profondità taglio 45° mm 80, 90° mm 55 03943



**399€**  
00  
L.V.A. INCLUSA

#### TRONCATRICE/SEGA DA BANCO 1800W

Ø mm 254, profondità taglio 45° mm 103, 90° mm 153 03944

# QUANTITA' LIMITATE

SOLO  
**40**  
PEZZI

**PREZZO STOCK**

**129€**  
00  
L.V.A. INCLUSA

#### BANCO SEGA 1600W

Ø mm 254, con goniometro, battuta laterale per tagli precisi, manopola per salita e discesa ed inclinazione lama, elementi rinforzati di estensione al piano lavoro 19113



### SEGHE A NASTRO



**99€**  
90  
L.V.A. INCLUSA

#### SEGA A NASTRO PER LEGNO 250W

Ø mm 200x85, lama mm 1425x6,35x1, piano di lavoro mm 300x300, RBS 205 18642



**399€**  
00  
L.V.A. INCLUSA

#### SEGA A NASTRO PER LEGNO 850W

Ø mm 305x150, velocità 380-800 giri/min, dimensione tavolo mm 410x550, inclinazione max 20°, completa di supporto con gambe 03948

### TRAFORI ELETTRICI



**59€**  
90  
L.V.A. INCLUSA

#### TRAFORO 85W

Capacità di taglio mm 400x40, velocità 1440 giri/min, dimensione piano di lavoro mm 55, inclinazione max del tavolo 45° 03949



**119€**  
00  
L.V.A. INCLUSA

#### TRAFORO 150W

Capacità di taglio mm 410x40 03950



## UTENSILERIA

### GENERATORI

79<sup>90</sup>€

IVA INCLUSA

2 tempi

780W

**GENERATORE 780W**  
Motore 2 tempi, 1 cilindro a miscela, avviamento a strappo, serbatoio Lt 5, autonomia 6 h, rumorosità 66 db(A), raffreddamento ad aria con cavi batteria presa Shuko e presa 12V, peso Kg 17,5 14941

199<sup>90</sup>€

IVA INCLUSA

4 tempi

1000W

Inverter

**GENERATORE INVERTER 1000W**  
Motore 4 tempi, 1 cilindro a benzina, avviamento manuale, 2,5 Hp, autonomia 6 h, serbatoio Lt 5, rumorosità 67 db(A), raffreddamento ad aria, sistema allerta mancanza olio con spegnimento automatico, presa Shuko e presa 12V, peso Kg 15 15360

299<sup>00</sup>€

IVA INCLUSA

4 tempi

2187W

**GENERATORE 2187W**  
Motore 4 tempi Lifter, avviamento a strappo, serbatoio Lt 11, autonomia 6 h, rumorosità 96 db(A), benzina verde, peso Kg 43 02485

599<sup>00</sup>€

IVA INCLUSA

4 tempi

2600W

**GENERATORE 2600W HONDA GX200-PRAMAC**  
Motore 4 tempi, avviamento a strappo, serbatoio Lt 3,6, autonomia 3,2 h, rumorosità 96 db(A), benzina verde, peso Kg 36 18467

899<sup>00</sup>€

IVA INCLUSA

4 tempi

4500W

Diesel

**GENERATORE 4500W**  
Motore 4 tempi, silenzioso, avviamento elettrico, diesel, predisposto per quadro automatico ATS B11 14482  
**Disponibile anche QUADRO AD INTERVENTO AUTOMATICO ATS**  
Predisposto per applicazione a parete 14483 € 249,00

1099<sup>00</sup>€

IVA INCLUSA

4 tempi

4500W

Silenzioso

**GENERATORE 4500W**  
Motore 4 tempi, silenzioso, avviamento elettrico, serbatoio Lt 16, rumorosità 70 db(A), benzina verde, peso Kg 168 18469

1790<sup>00</sup>€

IVA INCLUSA

4 tempi

2800W

Inverter

**GENERATORE INVERTER 2800W PRAMAC**  
Motore 4 tempi, silenzioso, potenza continua 2500W, motore Robin Subaru EX170, avviamento a strappo, serbatoio Lt 11, autonomia 8,6 h, rumorosità 90 db(A), benzina verde, peso Kg 54 18468

### COMPRESSORI

9<sup>90</sup>€

IVA INCLUSA

**MINICOMPRESSORE**  
Ad aria, con manometro, minitortica integrata, dotato di cavo per accensione 12V, attacchi gonfiaggio gomme, palloni, materassini 15208

59<sup>90</sup>€

IVA INCLUSA

Lt 6

**COMPRESSORE**  
Lt 6, Hp 1,5, 8 bar, 1100 W, 1 cilindro, aria aspirata 180 Lt/min, dotato di pistola con tubo a spirale 15209

79<sup>00</sup>€

IVA INCLUSA

Lt 6

**COMPRESSORE**  
Lt 6, Hp 1,5, 8 bar, autolubrificato 14938

89<sup>90</sup>€

IVA INCLUSA

Lt 24

**COMPRESSORE LUBRIFICATO**  
Lt 24, Hp 2, 8 bar, 1500 watt, aria aspirata 222 Lt/min, attacco rapido, 2 manometri, con ruote 03764

129<sup>00</sup>€

IVA INCLUSA

Lt 50

**COMPRESSORE LUBRIFICATO**  
Lt 50, Hp 2, 8 bar, 1500 watt, aria aspirata 222 Lt/min, attacco rapido, 2 manometri, con ruote 03765

299<sup>00</sup>€

IVA INCLUSA

Lt 50

**COMPRESSORE TRAINO A CINGHIA**  
Lt 50, Hp 2, 10 bar, 1500W, aria aspirata 244 Lt/min, attacco rapido, 2 manometri, con ruote 19115

329<sup>00</sup>€

IVA INCLUSA

Lt 100

**COMPRESSORE TRAINO A CINGHIA**  
Lt 100, Hp 2, 9 bar, 1500 watt, aria aspirata 234 Lt/min, 2 attacchi rapidi, spia livello olio, ruota piroettante 03767

499<sup>00</sup>€

IVA INCLUSA

Lt 200

**COMPRESSORE TRAINO A CINGHIA**  
Lt 200, Hp 3, 10 bar, 2200 watt, aria aspirata 320 Lt/min, 2 attacchi rapidi, spia livello olio, ruota piroettante 03768

### ACCESSORI COMPRESSORE

4<sup>90</sup>€

IVA INCLUSA

**PISTOLA SOFFIAGGIO**  
03418  
Disponibile anche a canna lunga 03419 € 7,90

9<sup>90</sup>€

IVA INCLUSA

**MANOMETRO**  
Pressione 0-12 Bar 03421

12<sup>90</sup>€

IVA INCLUSA

**PISTOLA DI GONFIAGGIO**  
Con manometro 03420

4<sup>90</sup>€

IVA INCLUSA

**TUBO NYLON SPIRALE MT 5**  
Con raccordi, attacco universale 17659

9<sup>90</sup>€

IVA INCLUSA

**TUBO NYLON SPIRALE MT 15**  
Con raccordi universali 16103

12<sup>90</sup>€

IVA INCLUSA

**TUBO ARIA IN PVC MT 10**  
Attacchi rapidi, nero 03770

79<sup>90</sup>€

IVA INCLUSA

**ARROTOLATORE MT 10**  
A bloccaggio automatico, PVC retinato 16106

5<sup>90</sup>€

IVA INCLUSA

**KIT 3 PEZZI VALVOLE**  
Per bici, palloni, pneumatici 03423

8<sup>90</sup>€

IVA INCLUSA

**PISTOLA LAVAGGIO ARIA/ACQUA** 03424  
Disponibile anche con nebulizzatore 03425 € 9,90

18<sup>90</sup>€

IVA INCLUSA

**PISTOLA PER SABBIARE**  
Con serbatoio, Kg 1 03426

19<sup>90</sup>€

IVA INCLUSA

**AEROGRAFO**  
Con serbatoio, Lt 0,5 03427  
Disponibile anche Lt 1 03428 € 29,90

34<sup>90</sup>€

IVA INCLUSA

**SMERIGLIATRICE PNEUMATICA DITTA**  
Con 10 accessori 03429

69<sup>90</sup>€

IVA INCLUSA

**AVVITATORE PNEUMATICO**  
Con chiavi e bussole 03431

18<sup>90</sup>€

IVA INCLUSA

**MARTELLO PNEUMATICO**  
Con 4 scalpelli 03432

49<sup>90</sup>€

IVA INCLUSA

**GRAFFATRICE PNEUMATICA PS 12.80**  
In valigetta 04605

59<sup>90</sup>€

IVA INCLUSA

**CHIODATRICE PNEUMATICA PNEUMATICCG18**  
mm 50 04610

QUANTITA' LIMITATE

PREZZO STOCK

199<sup>90</sup>€

IVA INCLUSA

SOLO 20 PEZZI

**GRU RICHIUDIBILE DA OFFICINA**  
Capacità 2 tonnellate, massima estensione di lavoro del braccio mm 1050-1590, di sollevamento mm 2360, braccio a 4 posizioni regolabili 1/2 a 2 T, gambe pieghevoli con 4 ruote piroettanti 19121



PUNTE TRAPANO

PUNTE PER METALLO

mm 2 - 2 pezzi  
1,10 €



**BOSCH**

2 PUNTE HSS

Rullate, Ø mm 16

mm 2	03508	€ 1,10
mm 2,5	03509	€ 1,15
mm 3	03510	€ 1,20
mm 3,2	03511	€ 1,30
mm 3,5	03512	€ 1,40
mm 4	03513	€ 1,50

Ø mm 16 - mm 4,2  
1,10 €



**BOSCH**

PUNTA HSS

Rullate, Ø mm 16

mm 4,2	03514	€ 1,10
mm 4,5	03515	€ 1,15

Ø mm 20

mm 5	03516	€ 1,20
mm 5,5	03517	€ 1,30
mm 6	03518	€ 1,40
mm 6,5	03519	€ 1,50
mm 7	03520	€ 1,70
mm 7,5	03521	€ 1,80
mm 8	03522	€ 1,90
mm 8,5	03523	€ 2,10
mm 9	03524	€ 2,30
mm 10	03525	€ 2,70
mm 11	03526	€ 3,50
mm 12	03527	€ 4,50
mm 13	03528	€ 5,50
mm 14	03529	€ 8,00
mm 15	03530	€ 10,00
mm 16	03531	€ 12,00
mm 17	03532	€ 14,00
mm 18	03533	€ 16,00

mm 2 - 2 pezzi  
2,00 €



**BOSCH**

2 PUNTE HSS

Rettificate, Ø mm 16

mm 2	03534	€ 2,00
mm 2,5	03535	€ 2,30
mm 3	03536	€ 2,50
mm 3,2	03537	€ 3,00
mm 3,5	03538	€ 3,50
mm 4	03539	€ 4,00

Ø mm 16 - mm 4,2  
2,00 €



**BOSCH**

PUNTA HSS

Rettificata, Ø mm 16

mm 4,2	03540	€ 2,00
mm 4,5	03541	€ 2,10

Ø mm 20

mm 5	03542	€ 2,20
mm 5,2	03543	€ 2,40
mm 5,5	03544	€ 2,70
mm 6	03545	€ 3,00
mm 6,5	03546	€ 3,40
mm 7	03547	€ 3,80
mm 7,5	03548	€ 4,20
mm 8	03549	€ 4,60
mm 8,5	03550	€ 5,00
mm 9	03551	€ 5,50
mm 10	03552	€ 6,00
mm 11	03553	€ 7,50
mm 12	03554	€ 9,00
mm 13	03555	€ 11,00

mm 2  
2,00 €



**BOSCH**

PUNTA COBALTO

5%

mm 2	03564	€ 2,00
mm 2,5	03565	€ 2,10
mm 3	03566	€ 2,20
mm 3,5	03567	€ 2,40
mm 4	03568	€ 2,70
mm 4,5	03569	€ 3,00
mm 5	03570	€ 3,50
mm 5,5	03571	€ 4,00
mm 6	03572	€ 5,00
mm 8	03573	€ 7,00
mm 10	03574	€ 9,00

Rullate 1-10  
5,90 €



**SET PUNTE PER METALLO**

Rullate 1-10

19 pezzi 02322 € 5,90

Rettificate 1-13

25 pezzi 02323 € 19,90

Cobalto 1-10

19 pezzi 02324 € 24,90

PUNTE PER LEGNO

mm 3  
1,30 €



**BOSCH**

PUNTA PER LEGNO

A 3 punte

mm 3	03620	€ 1,30
mm 4	03621	€ 1,40
mm 5	03622	€ 1,50
mm 6	03623	€ 1,60
mm 7	03624	€ 1,70
mm 8	03625	€ 1,90
mm 9	03626	€ 2,00
mm 10	03627	€ 2,20
mm 12	03628	€ 2,60
mm 14	03629	€ 3,80

mm 6  
9,00 €



**BOSCH**

PUNTA PER LEGNO

A 3 punte, lunghezza mm 250

mm 6	03630	€ 9,00
mm 8	03631	€ 10,00
mm 10	03632	€ 11,00
mm 12	03633	€ 12,00
mm 14	03634	€ 13,00
mm 16	14179	€ 14,00
mm 18	14180	€ 16,00
mm 20	14181	€ 17,00

mm 6  
11,50 €



**BOSCH**

PUNTA PER LEGNO

A spirale unica, lunghezza mm 235

mm 6	03635	€ 11,50
mm 8	03636	€ 12,00
mm 10	03637	€ 12,50
mm 12	03638	€ 12,80

mm 12  
2,40 €



**BOSCH**

PUNTA PER LEGNO

Piatta, lunghezza mm 152

mm 12	03639	€ 2,40
mm 14	03640	€ 2,50
mm 16	03641	€ 2,60
mm 18	03642	€ 2,80
mm 20	03643	€ 3,00
mm 22	03644	€ 3,40
mm 24	03645	€ 3,60
mm 25	03646	€ 3,80
mm 26	03647	€ 4,00

mm 28  
4,20 €



**BOSCH**

PUNTA PER LEGNO

Piatta, lunghezza mm 160

mm 28	03648	€ 4,20
mm 30	03649	€ 4,40
mm 32	03650	€ 4,80
mm 35	03651	€ 5,40

16,90 €



**BOSCH**

PROLUNGA PER PUNTA

PIATTA PER LEGNO

Lunghezza mm 300

03652

34,90 €



**BOSCH**

PUNTA FRESATRICE

PER LEGNO

Regolabile

03653

5,90 €



**BOSCH**

SET 7 PUNTE PER LEGNO

Ø da mm 3 a mm 10

03654

PUNTE PER CEMENTO

mm 3  
1,00 €



mm 3  
1,00 €

**BOSCH**

PUNTA PER MURO

Standard

mm 3	03586	€ 1,00
mm 4	03587	€ 1,10
mm 5	03588	€ 1,20
mm 6	03589	€ 1,30
mm 7	03590	€ 1,50
mm 8	03591	€ 1,70
mm 9	03592	€ 2,00
mm 10	03593	€ 2,50
mm 12	03594	€ 3,00
mm 14	03595	€ 4,50
mm 16	03596	€ 6,50
mm 18	03597	€ 7,50

mm 3  
1,90 €



mm 3  
1,90 €

**BOSCH**

PUNTA PER MURO

Professionale

mm 3	03598	€ 1,90
mm 4	03599	€ 2,00
mm 5	03600	€ 2,10
mm 6	03601	€ 2,20
mm 7	03602	€ 2,50
mm 8	03603	€ 2,70
mm 9	03604	€ 3,00
mm 10	03605	€ 4,00
mm 12	03606	€ 5,00
mm 14	03607	€ 7,00
mm 16	03608	€ 9,00
mm 18	03609	€ 11,00

mm 8-mm 400  
5,50 €



**BOSCH**

PUNTA PER MURO


Professionale - Lunga

mm 8-mm 400	03610	€ 5,50
mm 10-mm 400	03611	€ 6,00
mm 12-mm 400	03612	€ 6,50
mm 14-mm 400	03613	€ 7,50
mm 10-mm 600	03614	€ 11,00
mm 12-mm 600	03615	€ 13,00
mm 14-mm 600	03616	€ 16,00
mm 16-mm 600	03617	€ 18,00
mm 18-mm 600	03618	€ 21,00
mm 20-mm 600	03619	€ 24,00

mm 3/4/5/6/8/9/10/12  
14203



5,90 €



**SET 8 PUNTE PER MURO**

mm 3/4/5/6/8/9/10/12

14203

PUNTE SDS

mm 5  
3,50 €



**BOSCH**

PUNTA SDS PLUS

Lunghezza mm 110x50

mm 5	03656	€ 3,50
mm 6	03657	€ 3,80
mm 8	03658	€ 4,10
mm 10	03659	€ 4,50

mm 5  
3,80 €



**BOSCH**

PUNTA SDS PLUS

Lunghezza mm 160x100

mm 5	03660	€ 3,80
mm 6	03661	€ 4,10
mm 8	03662	€ 4,50
mm 10	03663	€ 4,90
mm 12	03664	€ 5,90
mm 14	03665	€ 7,90

mm 8  
4,80 €



**BOSCH**

PUNTA SDS PLUS

Lunghezza mm 210x150

mm 8	03666	€ 4,80
mm 10	03667	€ 5,80
mm 12	03668	€ 7,80
mm 14	03669	€ 8,80
mm 16	03670	€ 11,80

mm 10  
6,80 €



**BOSCH**

PUNTA SDS PLUS

Lunghezza mm 260x200

mm 10	03671	€ 6,80
mm 12	03672	€ 8,80
mm 14	03673	€ 10,80

mm 16  
14,80 €



**BOSCH**

PUNTA SDS PLUS

Lunghezza mm 310x250

mm 16	03674	€ 14,80
mm 18	03675	€ 26,80
mm 20	03676	€ 29,90

mm 10  
17,00 €



**BOSCH**

PUNTA SDS PLUS

Lunghezza mm 450x400

mm 10	03677	€ 17,00
mm 12	03678	€ 18,00
mm 14	03679	€ 19,00
mm 16	03680	€ 27,00
mm 18	03681	€ 29,00
mm 20	03682	€ 34,00
mm 22	03683	€ 36,00
mm 25	03684	€ 40,00

mm 10  
25,00 €



**BOSCH**

PUNTA SDS PLUS

Lunghezza mm 610x550

mm 10	03685	€ 25,00
mm 12	03686	€ 30,00
mm 14	03687	€ 33,00
mm 16	03688	€ 35,00
mm 18	03689	€ 45,00
mm 20	03690	€ 49,00
mm 22	03691	€ 55,00

12,90 €





ABRASIVI

DISCHI ABRASIVI PER TRAPANI E SMERIGLIATRICI



**10 DISCHI PER TRAPANI**  
Ø mm 127x12

Grana 50	02331	€ 2,50
Grana 80	02332	€ 2,50
Grana 120	02333	€ 2,50
Assortiti 50-80-120	02334	€ 2,50



**DISCO FIBRA PER RIMOZIONE**

Vernici e ruggine	03973	€ 8,90
Doppio - vernici e ruggine	03977	€ 10,90
Vernici e fondi	03974	€ 8,90
Doppio - vernici e fondi	03978	€ 10,90



**SPAZZOLE FIBRA PER LEVIGATURA**

Media	03975	€ 8,90
Fine	03976	€ 8,90



**DISCO FIBRA**  
Ø mm 115, rimozione vernici e ruggine,  
per smerigliatrice Flex Clean  
16151



**10 DISCHI PER SMERIGLIATRICI**  
Ø mm 115x12

Grana 36	02335	€ 10,00
Grana 50	02336	€ 9,40
Grana 80	02337	€ 8,40

DISCHI E FOGLI ABRASIVI PER LEVIGATRICI ROTORBITALI E ORBITALI



**DISCHI**  
Ø mm 115, 8 buchi con velcro

10 pz-grana 50	02338	€ 4,20
10 pz-grana 80	02339	€ 4,20
10 pz-grana 120	02340	€ 4,20
25 pz-ass. 50-80-120	02341	€ 7,90



**DISCHI**  
Ø mm 125, 8 buchi con velcro

10 pz-grana 50	02342	€ 4,90
10 pz-grana 80	02343	€ 4,90
10 pz-grana 120	02344	€ 4,90
25 pz-ass. 50-80-120	02345	€ 8,90



**DISCHI**  
Ø mm 150, 8 buchi con velcro

10 pz-grana 50	02346	€ 6,40
10 pz-grana 80	02347	€ 6,40
10 pz-grana 120	02348	€ 6,40
25 pz-ass. 50-80-120	02349	€ 9,90



**9 FOGLI ABRASIVI**  
mm 187x90, grana assortita 3x60, 3x80,  
3x120, con velcro  
16831



**FOGLI**  
mm 93x230, senza buchi, senza velcro

10 pz-grana 50	02350	€ 2,50
10 pz-grana 80	02351	€ 2,50
10 pz-grana 120	02352	€ 2,50
25 pz-ass. 50-80-120	02353	€ 3,90



**25 FOGLI**  
mm 93x230, grana assortita 50/80/120, 8  
buchi rettangolari  
02361



**6 FOGLI**  
mm 93x185, 8 buchi rettangolari, con  
velcro

Grana 50	16110	€ 3,90
Grana 80	16111	€ 3,90
Grana 120	16112	€ 3,90



**25 FOGLI**  
mm 93x230, grana assortita 50/80/120, 8  
buchi ovali, senza velcro  
02369



**6 FOGLI**  
mm 93x185, 8 buchi ovali, con velcro

Grana 50	16113	€ 3,90
Grana 80	16114	€ 3,90
Grana 120	16115	€ 3,90



**FOGLI**  
mm 115x280, senza buchi, senza velcro

10 pz-grana 50	02354	€ 2,90
10 pz-grana 80	02355	€ 2,90
10 pz-grana 120	02356	€ 2,90
25 pz-ass. 50-80-120	02357	€ 4,90



**FOGLI**  
mm 115x280, 10 buchi rettangolari, senza  
velcro

10 pz-grana 50	02362	€ 2,90
10 pz-grana 80	02363	€ 2,90
10 pz-grana 120	02364	€ 2,90
25 pz-ass. 50-80-120	02365	€ 4,90



**5 FOGLI**  
mm 115x230, 10 buchi rettangolari, con  
velcro

Grana 40	17087	€ 5,90
Grana 80	17088	€ 5,90
Grana 120	17089	€ 5,90

FOGLI ABRASIVI PER LEVIGATRICI



**15 FOGLI ABRASIVI PER DELTA**  
mm 93x93

Grana 50	02370	€ 3,50
Grana 80	02371	€ 3,50
Grana 120	02372	€ 3,50



**25 FOGLI ABRASIVI PER DELTA**  
mm 93x93, grana assortita 50/80/120  
02373



**6 FOGLI ABRASIVI PER MOUSE**  
mm 93x145

Grana 50	02374	€ 2,90
Grana 80	02375	€ 2,90
Grana 120	02376	€ 2,90



**6 FOGLI ABRASIVI PER MOUSE**  
mm 95x145, grana assortita 50/80/120  
02377



**6 FOGLI ABRASIVI PER PSM80a**  
mm 102x152

Grana 50	17090	€ 3,50
Grana 80	17091	€ 3,50
Grana 120	17093	€ 3,50

FOGLI ABRASIVI PER LEVIGATRICI A NASTRO



**6 NASTRI ABRASIVI**  
mm 13x454

Grana 50	02382	€ 1,90
Grana 80	02383	€ 1,90
Grana 120	02384	€ 1,90
Assortiti 50-80-120	02385	€ 1,90



**NASTRI ABRASIVI**  
mm 75x533

4 pz-grana 50	02386	€ 4,90
4 pz-grana 80	02387	€ 4,90
4 pz-grana 120	02388	€ 4,90
6 pz-ass. 50-80-120	02389	€ 5,90



**NASTRI ABRASIVI**  
mm 75x457

4 pz-grana 50	02390	€ 4,90
4 pz-grana 80	02391	€ 4,90
4 pz-grana 120	02392	€ 4,90
6 pz-ass. 50-80-120	02393	€ 5,90



**6 NASTRI ABRASIVI**  
Grane assortite 2x50/2x80/2x120

mm 75x510	02394	€ 5,90
mm 60x400	02398	€ 4,90
mm 65x410	02402	€ 4,90



**6 NASTRI ABRASIVI**  
Grane assortite 2x50/2x80/2x120

mm 100x560	02406	€ 8,90
mm 100x610	02410	€ 8,90



**2 NASTRI ABRASIVI**  
mm 100x914

Grana 40	17028	€ 3,90
Grana 80	17030	€ 3,90
Grana 120	17031	€ 4,90

MOLE

DISCHI ABRASIVI PER TRAPANI E SMERIGLIATRICI



**DISCO TAGLIO METALLO**

Ø mm 115, sp. 1,6	02427	€ 1,10
Ø mm 125, sp. 1,6	02431	€ 1,30
Ø mm 230, sp. 1,9	02435	€ 2,00



**DISCO TAGLIO/SBAVO-METALLO**

Ø mm 115, sp. 3,2	02428	€ 1,40
Ø mm 125, sp. 3,2	02432	€ 1,60
Ø mm 230, sp. 3,2	02436	€ 2,70



**DISCO SBAVO-METALLO**

Ø mm 115, sp. 6,5	02429	€ 1,90
Ø mm 125, sp. 6,5	02433	€ 2,00
Ø mm 230, sp. 6,5	02437	€ 4,50



**6 DISCHI TAGLIO/SBAVO-METALLO**

Ø mm 115, sp. 2,5	02430	€ 4,90
Ø mm 125, sp. 2,5	02434	€ 6,90
Ø mm 230, sp. 2,5	02438	€ 12,90



**DISCO TAGLIO/SBAVO  
FINITURA METALLO** Tutto in 1

Ø mm 115, sp. 2,2	16132	€ 2,90
Ø mm 125, sp. 2,2	16133	€ 2,90

DISCHI PER MATERIALI DIVERSI



**DISCO TAGLIO MATTONI**  
Spessore mm 2,5

Ø mm 115	02439	€ 1,30
Ø mm 125	02442	€ 1,50
Ø mm 230	02445	€ 2,60



**DISCO TAGLIO/SBAVO PIETRA**  
Spessore mm 3,2

Ø mm 115	02440	€ 1,60
Ø mm 125	02443	€ 1,80
Ø mm 230	02446	€ 3,00



**DISCO TAGLIO MULTIPURPOSE**  
Spessore mm 1,6

Ø mm 115	02441	€ 1,90
Ø mm 125	02444	€ 2,00
Ø mm 230	02447	€ 4,50



**5 DISCHI PER PIASTRELLE**  
Spessore mm 1,6, Ø mm 115  
14914

DISCHI DIAMANTATI



**CORONA DIAMANTATA A SETTORI**  
Per materiali fragili

Ø mm 115	02448	€ 7,90
Ø mm 125	02452	€ 8,90
Ø mm 230	02456	€ 26,90



**CORONA CONTINUA**  
Per piastrelle in ceramica

Ø mm 115	02449	€ 8,90
Ø mm 230	02457	€ 31,90



**CORONA ZIGRINATA**  
Per beton, mattoni e graniti

Ø mm 115	02450	€ 9,90
Ø mm 230	02458	€ 33,90



**CORONA SEGMENTATA**  
Per materiali duri

Ø mm 115	02451	€ 23,90
Ø mm 230	02459	€ 49,90
Ø mm 230 alta qualità	18870	€ 79,90



**CORONA DIAMANTATA A SETTORI**  
Per cemento armato, Ø mm 115  
18869



**2 DISCHI ASSORTITI**  
1 disco a corona continua e 1 disco a  
settori, Ø mm 115  
13888



FERRAMENTA  
PORTAMINUTERIE

6 scomparti

0,95 €

PORTAMINUTERIE

Polipropilene, con scomparti (S)

mm 120x100x30 6 S 09186 € 0,95

mm 180x130x35 12 S 09188 € 1,40

mm 245x190x40 16 S 09190 € 2,05

2,95 €

PORTAMINUTERIE TRASPARENTE

9 scomparti, mm 242x188x60 09192

16 scomparti

3,10 €

PORTAMINUTERIE

Polipropilene, vaschette removibili, con scomparti (S)

mm 120x100x30 6 S 09185 € 1,35

mm 180x130x35 12 S 09187 € 2,05

mm 245x190x40 16 S 09189 € 3,10

4,30 €

VALIGETTA PORTAMINUTERIE

Polipropilene, 18 scomparti, mm 360x252x62 09196

mm 372x314x40

7,55 €

VALIGETTA

Con vaschette removibili

mm 372x314x40 09194 € 7,55

mm 372x314x70 09195 € 9,35

8,80 €

VALIGETTA PORTAMINUTERIE

Polipropilene, mm 443x317x80 09198

15,40 €

VALIGETTA DOPPIA PORTAMINUTERIE

Polipropilene, separatori removibili, mm 443x317x160 09201

BOCCHES DI LUPO

a partire da

0,50 €

BOCCA DI LUPO

Moplen, blu

mm 103x166x73 09175 € 0,50

mm 146x237x124 09176 € 1,00

mm 205x335x150 09177 € 2,30

mm 305x480x181 09178 € 4,20

2,55 €

CASSETTIERA

Polipropilene, 16 cassette trasparenti, mm 221x156x85 09202

3 cassette

2,30 €

CASSETTIERA componibile

Ad incastro, polistirene antiurto, mm 192x63x148

1 cassetto 09209 € 1,90

2 cassette 09208 € 2,15

3 cassette 09207 € 2,30

6 cassette 09206 € 2,65

24 cassette

8,75 €

CASSETTIERA componibile

Ad incastro, polistirene antiurto, mm 192x230x148

4 cassette 09213 € 5,30

8 cassette 09212 € 6,05

12 cassette 09211 € 7,10

24 cassette 09210 € 8,75

8 cassette

12,05 €

CASSETTIERA componibile

Ad incastro, polistirene antiurto, mm 382x235x150

8 cassette 09218 € 12,05

12 cassette 09217 € 12,15

16 cassette 09216 € 13,85

24 cassette 09215 € 16,20

48 cassette 09214 € 19,90

47 contenitori

169,90 €

MOBILE IN METALLO PER OFFICINA

48 contenitori in polipropilene cm 63,7x28,5x190 17487 € 169,90

30 contenitori in polipropilene cm 65,7x40x190 17489 € 199,90

BOCCA DI LUPO

Polistirene, verde

mm 110x160x76 09179 € 0,60

mm 151x245x130 09180 € 1,50

mm 214x365x165 09181 € 3,15

mm 315x505x190 09182 € 5,70

mm 385x620x255 09183 € 13,85

ANCORAGGIO IN METALLO

Per bocca di lupo Moplen

mm 580x42 09220 € 1,15

mm 1000x42 17777 € 1,50

mm 2000x42 17766 € 2,95

QUANTITA' LIMITATE

SOLO 60 PEZZI

PREZZO STOCK!

29,90 €

L.V.A. INCLUSA!

CARRELLO UNIVERSALE PER SCALE

Supporto rotante a 6 ruote in gomma piena, portata Kg 120, cm L43xP60xH125 18632

SOLO 40 PEZZI

PREZZO STOCK!

69,90 €

L.V.A. INCLUSA!

MOBILE IN METALLO PER FURGONE

36 contenitori in polipropilene, cm 64x18,7x80 18631



FERRAMENTA  
CASSETTE POSTALI



**CASSETTA POSTALE**  
In lamiera verniciata, cm 20x30x6  
15192



**CASSETTA POSTALE PER ESTERNO**  
In ferro verniciato nero brunito,  
cm 26,5x23,3x9,5  
05493



**CASSETTA POSTALE**  
Lamiera verniciata nera, cm 21,5x30,5x7  
05484



**CASSETTA POSTALE PER ESTERNO**  
cm 30,5x21x9,5  
Lamiera elettrozincata verniciata ghisa  
05483 € 17,75  
05482 € 21,75  
Inox



**CASSETTA POSTALE PER ESTERNO**  
In ferro battuto lavorato a mano,  
verniciato nero brunito, cm 22x25x9  
05492



**CASELLARIO JUMBO PER ESTERNO PROTETTO**  
In alluminio pressofuso anodizzato e verniciato  
4 posti 18183 € 248,00  
5 posti 18184 € 304,00  
6 posti 18185 € 360,00



**CASSETTA POSTALE PER ESTERNO**  
Frontale in alluminio pressofuso,  
verniciato color ghisa, cm 26x41x9  
16235



**CASSETTA POSTALE PER ESTERNO**  
In acciaio verniciato, cm 26,3x39,5x7  
Color ghisa 05486 € 20,85  
Color avorio 05487 € 20,85



**CASSETTA POSTALE COMPONIBILE PER INTERNO**  
In alluminio anodizzato verniciato,  
color ghisa, cm 12x35x25  
18164



**CASSETTA POSTALE PER ESTERNO PROTETTA**  
In alluminio anodizzato verniciato, color ghisa, cm 36,5x29x7  
18163



**CASSETTA PER PUBBLICITÀ**  
Color ghisa 05494 € 16,55  
Policarbonato 15193 € 17,00  
Lamiera con tetto

CASSEFORTI E PORTAFUCILI



**CASSAFORTE A MOBILE**  
A mobile, con fori ancoraggio, porta mm 4, serratura elettronica digitale ad alta sicurezza, 2 catenacci Ø mm 18, mm 310x200x210, peso Kg 7,5  
09128



**CASSAFORTE**  
A muro, porta mm 8, chiave a doppia mappa a 2 mandate, 2 chiavi, 1 ripiano, 2 catenacci in acciaio trattato disponibili con Ø mm 18 e 22  
mm 260x180x150 07385 € 49,45  
mm 310x210x195 07386 € 58,00  
mm 360x230x195 07387 € 81,15  
mm 420x280x195 07388 € 109,55  
mm 490x320x195 07389 € 128,60



**CASSAFORTE**  
A mobile, con fori ancoraggio, porta mm 8, corpo mm 3, serratura chiave a doppia mappa a 2 mandate, 2 catenacci in acciaio trattato Ø mm 18, 2 chiavi, 1 ripiano, mm 280x180x200, peso Kg 9  
07390



**CASSAFORTE**  
A mobile, con fori ancoraggio, porta mm 8, corpo mm 3, serratura elettronica digitale motorizzata con chiave sblocco emergenza, 2 catenacci in acciaio trattato Ø mm 18, 1 ripiano, mm 280x180x200, peso Kg 9 07391



**CASSAFORTE ELETTRONICA**  
A muro, porta mm 8, combinazione elettromagnetica, 2 catenacci acciaio trattato Ø mm 22, codice utente 6-10 cifre/lettere  
mm 260x180x150 07380 € 125,95  
mm 310x210x195 07381 € 140,25  
mm 360x230x195 07382 € 155,20



**CASSAFORTE**  
A muro, porta mm 10, chiave a doppia mappa a 2 mandate, combinazione 3 contatori non sequenziali 20 posizioni, catenacci in acciaio trattato Ø mm 22, 2 chiavi, mm 400x250x195  
07383



**PORTAFUCILI 4 POSTI**  
Porta mm 4, serratura con chiave a doppia mappa a due mandate, 4 catenacci in acciaio trattato, mm 247x1480x600, peso Kg 35 09130



**PORTAFUCILI 3 POSTI CON TESORETTO**  
Porta mm 3, serratura con chiave a doppia mappa a due mandate, 2 catenacci in acciaio trattato, mm 200x1480x300, peso Kg 50 14044

**QUANTITA' LIMITATE**

**SOLO 30 PEZZI**

**PREZZO STOCK!**

**144,90 €**  
I.V.A. INCLUSA

**PORTAFUCILI 5 POSTI CON TESORETTO**  
Porta mm 5, serratura con chiave a doppia mappa a 2 mandate, 5 catenacci in acciaio trattato, mm 350x1450x300, peso Kg 47,5 18630



VASTO ASSORTIMENTO DI RIPIANI E MONTANTI IN METALLO



Ripiani - cm 80x30

**7,50 €**

00479 € 5,50  
cm 80x40 € 7,50  
mm 100x30 € 8,00  
00475 cm 100x40 € 10,00  
00476 cm 100x60 € 14,00  
00478 mm 120x30 € 9,00  
00482 cm 120x40 € 11,00  
00483 cm 150x40 € 16,80  
00487

Montanti - mm 35x35x1044

**2,63 €**

00489 € 2,63  
mm 1040x35x55 € 3,68  
00490 mm 2000x35x35 € 5,77  
00491 mm 2000x35x55 € 7,34  
mm 2500x35x35 € 6,83  
00493 mm 2500x35x55 € 8,92  
00494

**RIPIANI MARTELLATI RINFORZATI E ACCESSORI**

**MONTANTI ANGOLARI PERFORATI E ACCESSORI**



**22,50 €**

00471

**SCAFFALE IN METALLO GRIGIO 4 RIPIANI**  
Portata Kg 30/ripiano, cm L75xP30xH145, montaggio ad incastro



**24,40 €**

00468

**SCAFFALE IN METALLO GRIGIO 5 RIPIANI**  
Portata Kg 60/ripiano, cm L90xP40xH172, montaggio a bulloni



**28,90 €**

00467

**SCAFFALE IN METALLO GRIGIO 5 RIPIANI**  
Portata 70 kg/ripiano, cm L100xP40xH188, montaggio a bulloni



**29,50 €**

00470

**SCAFFALE IN METALLO GRIGIO 5 RIPIANI**  
Portata Kg 65/ripiano, cm L100xP40xH188, montaggio ad incastro



**32,90 €**

00473

**SCAFFALE IN METALLO ZINCATO 5 RIPIANI**  
Portata Kg 70/ripiano, cm L100xP40xH188, montaggio ad incastro



**38,00 €**

00469

**SCAFFALE IN METALLO BIANCO 5 RIPIANI**  
Portata Kg 70/ripiano, cm L100xP40xH188, montaggio a bulloni

QUANTITA' LIMITATE

SOLO  
**600**  
PEZZI



**PREZZO STOCK!**

**14,90 €**

00484

**SCAFFALE IN METALLO ZINCATO 4 RIPIANI**  
Portata 40 Kg/ripiano, cm L70xP30xH150, montaggio ad incastro

SOLO  
**200**  
PEZZI



**PREZZO STOCK!**

**19,90 €**

15200

**SCAFFALE IN METALLO 5 RIPIANI**  
Grigio, portata Kg 40, cm L100xP40xH200, montaggio a bulloni

SOLO  
**200**  
PEZZI



**PREZZO STOCK!**

**26,90 €**

18846

**SCAFFALE IN METALLO ZINCATO 5 RIPIANI**  
Portata 220 Kg/ripiano, cm L90xP45xH180, completo di ripiani in legno agglomerato, montaggio ad incastro



SISTEMAZIONE

SCAFFALI IN METALLO



Fabbricazione Italiana  
**55,00 €**  
IVA INCLUSA

**SCAFFALE IN METALLO GRIGIO 4 RIPIANI**  
Portata Kg 110/ripiano, cm L104xP50xH200, montaggio ad incastro 00472

SCAFFALI IN RESINA



Fabbricazione Italiana  
**14,90 €**  
IVA INCLUSA

**SCAFFALE IN RESINA 4 RIPIANI GRIGLIATI**  
cm L60xP25xH132, montaggio ad incastro 00881



Fabbricazione Italiana  
**26,00 €**  
IVA INCLUSA

**SCAFFALE IN RESINA 5 RIPIANI PIENI**  
cm L70xP30xH172, montaggio ad incastro 00882



Fabbricazione Italiana  
**34,00 €**  
IVA INCLUSA

**SCAFFALE IN RESINA 5 RIPIANI PIENI**  
cm L80xP35xH183, montaggio ad incastro 00883

ARMADI IN POLIPROPILENE



**59,00 €**  
IVA INCLUSA

**ARMADIO IN RESINA 3 RIPIANI**  
cm L70xP39xH165  
Ripiani regolabili 14542 € 59,00  
Portascope 15361 € 59,00



Ripiani regolabili  
**70,00 €**  
IVA INCLUSA

**ARMADIO IN RESINA 4 RIPIANI**  
cm L68xP37xH163  
Ripiani regolabili 01011 € 70,00  
Portascope 01012 € 72,00



Ripiani regolabili  
**119,00 €**  
IVA INCLUSA

**ARMADIO IN RESINA 4 RIPIANI**  
cm L70xP44xH182  
Ripiani regolabili 01014 € 119,00  
Portascope 01015 € 124,00



**53,00 €**  
IVA INCLUSA

**ARMADIO IN RESINA 1 RIPIANO**  
cm L100xP39xH92 00878



**75,50 €**  
IVA INCLUSA

**ARMADIO IN RESINA 4 RIPIANI REGOLABILI**  
cm L70xP44xH97 01013

QUANTITA' LIMITATE



**SOLO 50 PEZZI**

**PREZZO STOCK!**  
**49,90 €**  
IVA INCLUSA

**ARMADIO IN RESINA 3 ANTE E 3 RIPIANI**  
cm L90xP38xH101 18851





**SOLO 100 PEZZI**

**PREZZO STOCK!**  
**74,90 €**  
IVA INCLUSA

**ARMADIO IN RESINA 3 ANTE E 3 RIPIANI**  
Con vano portascope, cm L101xP38xH170 18849





GIARDINO

BIOTRITURATORI E SOFFIATORI

139€  
00

**BIOTRITURATORE 2400W**  
Taglio a coltelli Ø max triturabile mm 40, EGH2400/8 18709

249€  
95

**BIOTRITURATORE 2400W**  
Ø max triturabile mm 40 04525

39€  
90

**SOFFIATORE/ASPIRATORE 2200W**  
Capacità sacco Lt 45, velocità aria max km/h 250, capacità aspirazione 12 mc/min, peso Kg 5,5, ruota appoggiatubo, tre funzioni: soffia, aspira, tritura 05052

69€  
90

**SOFFIATORE/ASPIRATORE/TRITURATORE 2200W**  
Lt 45, peso Kg 3,2, soffiatore 280 Km/h, aspiratore 167L/S Twister 2200Xv 18710

179€  
00

**SOFFIATORE/ASPIRATORE 25 CC**  
1 HP, Lt 45, peso Kg 4,6, soffiatore 325 Km/h, aspiratore 203 L/S Twister XLB325 15169

199€  
00

**SOFFIATORE/ASPIRATORE 25,4 CC**  
Motore 2 tempi, capacità sacco Lt 40, velocità aria, max km/h 270, peso Kg 4,8 04908

MOTOSEGHE

159€  
90

**MOTOSEGA 35CC**  
Barra e catena cm 35, lubrificazione automatica, euro 2, Easystart, peso kg 4,5 05049

169€  
90

**MOTOSEGA 40CC**  
Barra e catena cm 40, 2,1 HP, euro 2, peso kg 4,7, antivibrata con tensionatore, MAC 7-40 15161

249€  
00

**MOTOSEGA 30,1CC**  
Barra e catena cm 35, euro 2, peso Kg 4,3, MS171 Stihl 18702

299€  
00

**MOTOSEGA 46CC**  
Barra e catena cm 45, 3 HP, euro 2, peso kg 4,9, antivibrata con tensionatore e decompressore, Xtreme 3.0 15162

299€  
00

**MOTOSEGA 31,8CC**  
Barra e catena cm 40, euro 2, peso Kg 4,3, MS171-Stihl 18707

349€  
00

**MOTOSEGA 25,4CC**  
Barra e catena cm 30, lubrificazione automatica, motore 2 tempi, peso Kg 2,98, pompa regolabile, per potatura, Alpina P280 05050

ELETTROSEGHE

59€  
90

**ELETTROSEGA 1800W**  
Barra e catena cm 40, lubrificazione automatica, Spark ES1800 14929

79€  
90

**ELETTROSEGA 1800W**  
ALPINA EA180-14  
Barra catena cm 35, lubrificazione automatica, peso Kg 6 18696

109€  
00

**ELETTROSEGA 1900W**  
ALPINA EA180-14  
Barra catena cm 35, peso Kg 4, con tensionatore Promac 1900-14TL 15159

129€  
00

**ELETTROSEGA 2200W**  
Barra e catena cm 40, peso kg 4 con frizione, tensionatore catena Promac 2200 15160

SPACCALEGNA

249€  
00

**SPACCALEGNA 1500W**  
2 Hp, lunghezza ceppo mm 250-520, Ø ceppo mm 50-250 14598

QUANTITA'  
LIMITATE

SOLO  
80  
PEZZI

PREZZO STOCK

99€  
00

LVA INCLUSA

**MOTOSEGA 45CC**  
Barra e catena cm 40, Grizzly BKS 450/8 19118

ACCESSORI

9€  
90

**CATENA LUNGHEZZA cm 30**  
Denti 45, mis 3/8", per Castelgarden XC28P 15248

9€  
90

**CATENA LUNGHEZZA cm 35**  
Mis 3/8"  
Denti 50, per EA180-14 19114 € 9,90  
Denti 52, per Alpina a 350 15249 € 11,90  
Denti 50, per Promac E1900 15250 € 12,90

9€  
90

**CATENA LUNGHEZZA cm 40**  
Mis 3/8"  
Denti 55, per Spark ES1800, Promac E2200 15251 € 9,90  
Denti 56, per Spark PS3540, Mac 4-20XT, Mac 7-40 15252 € 12,90  
Denti 55, per Promac 2200 19116 € 18,90  
Denti 56, per Mac 7-4 19117 € 18,90

16€  
90

**CATENA LUNGHEZZA cm 45**  
Denti 60, mis 3/8", per Extreme 3.0 15253

7€  
90

**KIT AFFILATURA LIMA**  
mm 4 + guida lima 15254

5€  
90

**OLIO CASTROL**  
Lt 1, motori 2 tempi 18673

9€  
90

**OLIO**  
Lt 5, per catene motoseghe 18708

28

BRICOMAN  
PIÙ PROFESSIONALE, MENO CARO

Tutti i nostri prezzi sono IVA inclusa.



## GIARDINO MOTOCOLTIVATORI



► Motore Sumec OHC

**799€**  
IVA INCLUSA

**MOTOCOLTIVATORE 5,7 HP**  
Taglio cm 50, fresa posteriore, marcia avanti + retro, trasmissione cambio, ingranaggio a catena  
05042



► Motore B&S

**899€**  
IVA INCLUSA

**McCULLOCH**

**MOTOCOLTIVATORE 5,7 HP**  
Taglio cm 43, 6 frese cm 80, marcia avanti + retro, motore B&S 800 PRT5043  
18691



► Motore Honda

**990€**  
IVA INCLUSA

**BENASSI**

**MOTOCOLTIVATORE 5,6 HP**  
Taglio cm 48, marcia avanti + retro, motore Honda MG2300H  
19119

## MOTOZAPPE A SCOPPIO



► Motore GGP SU40

**199€**  
IVA INCLUSA

**MOTOZAPPA 4 HP**  
Fresa cm 36, 1 velocità, con ruotino  
05045



► Motore Sumec OHV

**459€**  
IVA INCLUSA

**MOTOZAPPA 5,7 HP**  
6 frese cm 80, 1 velocità + retromarcia, con ruotino, TH 580, R-Motore Sumec OHV  
14927



► Motore Honda

**599€**  
IVA INCLUSA

**McCULLOCH**

**MOTOZAPPA 160CC**  
6 frese cm 31, marcia + retro, con ruotino, motore Honda  
18694

# QUANTITA' LIMITATE

SOLO  
**50**  
PEZZI

**PREZZO STOCK**  
**179€**  
IVA INCLUSA

**MOTOZAPPA 3,5 HP**  
Fresa cm 40, 1 velocità, con ruotino  
19120



**PREZZO STOCK**  
**295€**  
IVA INCLUSA

**CASETTA DA ESTERNO**  
cm 120x120x235, tetto in monoblocco, pavimento livellante  
19026



SOLO  
**30**  
PEZZI





TUTTO  
PER LA COSTRUZIONE,  
LA RISTRUTTURAZIONE  
E LA MANUTENZIONE.

CARTONGESSO



mm 9,5x2000x1200  
5,90 €  
IVA 10,00%

LAISTRA  
CARTONGESSO  
mm 9,5x2000x1200  
15554 € 5,90  
mm 9,5x3000x1200  
15556 € 7,90  
mm 12,5x2000x1200  
15559 € 6,71  
mm 12,5x3000x1200  
15560 € 10,45

Antifuoco

14,00 €  
IVA 10,00%

LAISTRA  
CARTONGESSO  
ANTIFUOCO  
mm 12,5x2000x1200  
15566

Antiumido

10,70 €  
IVA 10,00%

LAISTRA  
CARTONGESSO  
ANTIUMIDO  
mm 12,5x2000x1200  
15565

ACCESSORI DI MONTAGGIO



3,48 €  
IVA 10,00%

GUIDA A "U"  
mm 50x40x0,6; lunghezza mt 3  
15378

4,20 €  
IVA 10,00%

MONTANTE A "C"  
mm 50x50x0,6; lunghezza mt 3  
15380

4,23 €  
IVA 10,00%

GUIDA A "U"  
mm 75x40x0,6; lunghezza mt 3  
15379

4,90 €  
IVA 10,00%

MONTANTE A "C"  
mm 75x50x0,6; lunghezza mt 3  
15381

2,95 €  
IVA 10,00%

GUIDA A "U"  
mm 28x30x0,6; lunghezza mt 3  
15383

3,42 €  
IVA 10,00%

PROFILO A "C"  
mm 50x27x0,6; lunghezza mt 3  
15382

0,30 €  
IVA 10,00%

PENDINO  
mt 1  
15384

0,39 €  
IVA 10,00%

GANCIO  
CON MOLLA  
mm 50x15/50x27  
15413

0,30 €  
IVA 10,00%

GANCIO  
ORTOGONALE  
15414

0,25 €  
IVA 10,00%

GIUNTO LINEARE  
Per guide A C mm 49x27  
15415

1,68 €  
IVA 10,00%

NASTRO IN RETE  
mt 20  
15279

13,90 €  
IVA 10,00%

NASTRO BIADESIVO  
mm 70  
09416

VETROMATTEONE



Trasparente  
2,65 €  
IVA 10,00%

1/2 Trasparente  
4,40 €  
IVA 10,00%

1/2 Verde  
4,90 €  
IVA 10,00%

Trasparente verde  
4,50 €  
IVA 10,00%

VETROMATTEONE ONDULATO cm 19x19x8		
Trasparente	15642	€ 2,05
1/2 trasparente	16060	€ 4,40
Trasparente celeste	16058	€ 4,50
1/2 celeste	16065	€ 4,90
Trasparente rosa	16054	€ 4,50
1/2 rosa	16062	€ 4,90
Trasparente verde	16057	€ 4,50
1/2 verde	16064	€ 4,90



EDILIZIA

LANA DI ROCCIA

Pannello cm 60x120

396 €  
al mq

Rotolo cm 120x500

615 €  
al mq

LANA DI ROCCIA

	al rotolo	al mq
cm 120x500, spess. cm 10; 25 Kg/mc		
07242	€ 36,90	€ 6,15
cm 120x1000, spess. cm 5; 24 Kg/mc, con carta barriera vapore		
07241	€ 39,88	€ 3,32
	al pannello	al mq
cm 60x120, spess. cm 4; 50 Kg/mc		
15078	€ 2,85	€ 3,96
cm 100x60, spess. cm 3; 90 Kg/mc, con alluminio		
07755	€ 8,96	€ 14,93
cm 120x60, spess. cm 5; 40 Kg/mc		
08082	€ 3,48	€ 4,83
cm 135x60, spess. cm 8; 50 Kg/mc		
07754	€ 9,90	€ 12,22

LANA DI VETRO

	al rotolo	al mq
cm 120x900, spess. cm 8; 12 Kg/mc, con carta bitumata		
07968	€ 39,40	€ 3,65
cm 120x1300, spess. cm 5; 12 Kg/mc		
07969	€ 33,80	€ 2,17
Isover par per cartongesso, cm 60x1500, spess. cm 4,5; 15 Kg/mc, con rinforzo velovetro		
07970	€ 26,48	€ 2,94
	al pannello	al mq
cm 140x60, spess. cm 2; 12 Kg/mc		
07966	€ 2,38	€ 2,83
cm 140x60, spess. cm 5; 12 Kg/mc, con carta bitumata		
07967	€ 3,28	€ 3,90

POLIURETANO

	al pannello	al mq
Bitumato		
Cartonfello cm 120x60x3		
cm 120x60x3	14305	€ 4,50
cm 120x60x4	14306	€ 5,90
€ 6,25		€ 8,19
Carta		
cm 120x60x3	14303	€ 4,00
cm 120x60x4	14304	€ 4,90
€ 5,56		€ 6,81

EPS 100

	al pannello	al mq
Spessore cm 2		
198 € al mq		
Polistirene espanso sinterizzato EPS 100		
cm 120x50, 20 Kg/mc, bordo liscio		
Spess. cm 2	18515	€ 1,19
Spess. cm 3	18517	€ 1,68
Spess. cm 4	18518	€ 2,17
Spess. cm 5	18519	€ 2,85
Spess. cm 6	18520	€ 3,28
€ 1,98		€ 2,80
€ 3,62		€ 4,75
€ 5,47		

XPS

	al pannello	al mq
cm 60x125x3		
465 € al mq		
Polistirene estruso sinterizzato XPS		
Estruso cm 60x125x3	15256	€ 3,49
Estruso cm 60x125x4	15258	€ 4,69
€ 4,65		€ 6,25

ISOLANTI E IMPERMEABILIZZANTI

485 €  
al mq

SIGILLANTE BITUMINOSO PER COPERTURE SIKI BLACKSEAL

Colore nero, aderisce su supporto umido, resiste all'acqua e ai raggi UV, ml 300

07473

780 €  
al mq

ADESIVO SIGILLANTE SHELL

Colore nero, aderisce su bagnato e anche sott'acqua, ideale per tutti i tipi di sigillatura dove c'è necessità di evitare infiltrazioni d'acqua, ml 310

14418

1480 €  
al mq

BANDELLA SIGILLANTE ADESIVA SIKI MULTISEAL

Colore grigio e alluminio, impermeabilizza e sigilla, applicazione a freddo, esente da ritiro e fessurazione, verniciabile, aderisce su tutti i sottofondi

cm H5x10 mt

07479

€ 14,80

cm H10x10mt

07480

€ 22,60

cm H15x10mt

07481

€ 29,90

2875 €  
al mq

GUAINA IMPERMEABILE LIQUIDA EUROFLEX

Impermeabilizzante bituminoso, colore grigio, pronto all'uso, impermeabilizza calcestruzzo, intonaci cementizi, muratura, incolla pannelli isolanti, pannelli drenanti, destinazioni d'uso: fondazioni, muri controterra, vasche, cornicioni e balconi

14428

2430 €  
al mq

VERNICE PROTETTIVA IMPERMEABILIZZANTE EUROCOLOR

Protegge e colora membrane bituminose invecchiate, in emulsione acquosa, Kg 10

Rossa

10045

€ 24,30

Verde

10048

€ 24,30

Grigia

10046

€ 24,30

1190 €  
al mq

VERNICE BITUMINOSA W-BIT

Impermeabilizzante

Kg 5

14421

€ 11,90

Kg 10

14424

€ 21,00

1850 €  
al mq

GUAINA BITUMINOSA WINGUM P

Resa lt 1/mq

Kg 5

14419

€ 18,50

Kg 10

14420

€ 33,50

1790 €  
al mq

GUAINA LIQUIDA IDROBUILD

Kg 10, impermeabilizzante bituminoso, colore nero, viscosità tixotropica, senza ritiri superficiali, pronto all'uso, impermeabilizza calcestruzzo, intonaci cementizi, muratura, incolla pannelli isolanti, pannelli drenanti, destinazioni d'uso: fondazioni, muri controterra, vasche, cornicioni e balconi

14328

790 €  
al mq

ASFALTO A FREDDO STOPABUS

Condizionato bituminoso a freddo

BACCHI

08084

2088 €  
al mq

CEMENTO OSMOTICO OSMOCER

Certificato per il contenimento acqua potabile, impermeabilizza in spinta positiva e negativa

10163

4790 €  
al mq

IMPERMEABILIZZANTE MONOCOMPONENTE NANOFLEX

Kg 20, ecomembrana impermeabile EC2 per l'impermeabilizzazione di sottofondi, lavorabilità prolungata, resa superiore del 30% rispetto ai sistemi bicomponenti (Kg 1,15/mq x mm di spessore), idoneo al contenimento di acqua potabile

18298

3990 €  
al mq

IMPERMEABILIZZANTE BICOMPONENTE SIKALASTIC

Kg 26,4, 150 A+B, rivestimento bicomponente flessibile ed elastico per impermeabilizzazioni anche in contropinta, non necessita di rete d'armatura, resa kg/mq 1,7 per mm di spessore

14166

MEMBRANE E PANNELLI INSONORIZZATI

099 €  
al mq

MEMBRANA BUGNATA IN POLIETILENE AD ALTA INTENSITÀ (HDPE)

Rotolo mt 2x20, anticracking, idonea per la protezione di muri e il drenaggio dell'umidità e acqua contenuta nel terreno

15289

Al mq

€ 0,99

259 €  
al mq

MEMBRANA BITUMINOSA ARDESIATA

Kg/mq 4, rotolo mq 10

Verde

10027

€ 25,90

€ 2,59

Rossa

10052

€ 25,90

€ 2,59

259 €  
al mq - mm 3

MEMBRANA BITUMINOSA DIGIT

Rotolo mq 10, armatura in poliestere, flessibilità al freddo - 5°

Spess. mm 3

10029

€ 25,90

€ 2,59

Spess. mm 4

10030

€ 28,90

€ 2,89

229 €  
al mq

MEMBRANA BITUMINOSA GRIGIA

Kg/mq 4, rotolo mq 10

Grigia

19055

€ 22,90

€ 2,29

533 €  
mm 50 - al mq

MEMBRANA POLIESTERE MINERAL

Kg 3,5, coibentata con polistirene estruso mm 30, cm 10 di cimosa, per sovrapposizione, rotolo cm 110x800

mm 40

18240

€ 50,90

€ 5,78

mm 30

17266

€ 58,80

€ 6,68

mm 50

18241

€ 46,90

€ 5,33

1990 €  
al mq

MAPPYSIL PIRAMIDALE

Pannello insonorizzato, cm 100x100x5

17137

1090 €  
al mq

MAPPYSIL BUGNATO

Pannello insonorizzato, cm 100x100x3

17138

Idrosanitaria, Elettricità, Ferramenta, Vernici, Piastrelle, Legnami, Edilizia

BRICOMAN

PIU' PROFESSIONALE, MENO CARO

31



## UTENSILERIA

MACCHINE MULTIFUNZIONE E TORNI



**790€<sub>00</sub>**

**COMBINATA 5 LAVORAZIONI**  
Piano mm 850x210, sega circolare, fresatrice, pialla filo, pialla spessore, cavatrice 01130



**1490€<sub>00</sub>**

**COMBINATA 7 LAVORAZIONI**  
Piano mm 300x500, tenonatrice, cavatrice, carrello a squadrare, pialla a filo, pialla a spessore, sega circolare, toupie 01131



**99€<sub>00</sub>**

**TORNIO PER LEGNO 400W**  
Max tornitura 500/1000, velocità 450-2100 min 03951



**2490€<sub>00</sub>**

**COMBINATA 6 LAVORAZIONI**  
Piano mm 1270x1235, pialla, cavatrice, pialla a filo, carrello a squadrare, sega circolare, toupie 17949



**299€<sub>00</sub>**

**TORNIO LEGNO 550W**  
Con coppiatore e levigatrice 400W, Ø mm 1300, velocità 750-2600 min 01128  
**Disponibile anche kit 8 utensili per tornio legno**  
01129 € 19,90



# PROFESSIONALE



# CARO

- Aperto tutti i giorni dalle 7,30 del mattino alle 20,30; orario continuato
- Ti offriamo la colazione dalle 7,30 alle 10,00
- Tutto per la costruzione, la ristrutturazione e la manutenzione
- Oltre 1000 varietà di piastrelle sempre in pronta consegna
- Per decorare, oltre 1800 colori di qualità professionale a prezzi da ingrosso
- Consegna a domicilio\*
- Taglio legno a tuo servizio
- Stock sempre disponibili

\* Vedi il regolamento al box informazioni.

- Le migliori marche a prezzi da ingrosso
- Finanziamo i tuoi progetti ad interessi 0\*\*
- Prezzi bassi tutto l'anno, se trovi un articolo meno caro del nostro ti rimborsiamo il doppio della differenza\*
- Pagamenti dilazionati per artigiani
- Tutti i nostri prezzi sono IVA inclusa

\* Vedi il regolamento al box informazioni.

Visita il sito [www.bricoman.it](http://www.bricoman.it)



## ELMAS (CA)

Viale Elmas, Km 6, ang. Via S. Giorgio

Dal lunedì al sabato dalle 7.30 alle 20.30

Orario continuato

**APERTO TUTTE LE DOMENICHE DELL'ANNO  
DALLE 9.00 ALLE 20.30**

Tel. 070/45.12.411

mail: [elmas@bricomman.it](mailto:elmas@bricomman.it) sito: [www.bricoman.it](http://www.bricoman.it)

Ci trovi anche ad Orbassano (TO), strada Torino 25/1

# BRICOMAN

**PIU' PROFESSIONALE, MENO CARO**