



BRICOpoint

UNA MANO ALLE TUE IDEE!

Scopri come
riscaldare
il tuo inverno!

CATALOGO RISCALDAMENTO 2012



Offerte valide dal **15 settembre** 2012 al **31 gennaio** 2013

TERMOCONVETTORE TURBO

Termostato ambientale
Tre potenze di riscaldamento
(Watt 750-1250-2000)
Fusione turbo ventilata
Protezione contro il surrisc.
A Norme CE - RoHS

653370200

29,90

Provisto di TIMER
Potenza Watt 750-1250-2000
Fusione turbo ventilata
Programmatore 24h
Termostato ambiente regolabile
Protezione contro il surriscaldamento
A Norme CE - RoHS

652450001

34,90**STUFA ALOGENA 3 CANDELE**

Potenza max 1200 w
Accensione regolabile
Sistema di sicurezza antiribaltamento

652009001

14,90

Struttura posteriore in metallo e PP
Potenza max 1200 w
Accensione regolabile
Sistema di sicurezza antiribaltamento

653345004

19,90**TERMOVENTILATORE CERAMICO**

Due potenze di riscaldamento
(750-1500 W)
Controllo temperatura
con termostato regolabile
Deflazione automatica
motorizzata, protezione
contro il surriscaldamento
A Norme CE - RoHS

653450000

22,90**TERMOCONVETTORE DA PARETE**

Con split ceramico e telecomando
Mod. KPT-2000C
Potenza: 1000-2000 w
220-240V - 50 Hz
Dim: 61,5x14,5x23,5 cm
A Norme CE - RoHS

653381003

44,90**RADIATORE AD OLIO**

7 Elementi
Potenza 1500 w

653390007

39,90**TERMOCONVETTORE DA PARETE**

Mod. KPT-2000, due sezioni
riscaldanti (1000-2000 w)
Timer di programmazione
fino a 7 Sh, diffusore automatico
Termostato di sicurezza
Completo di telecomando
A Norme CE - RoHS

652670300

39,90**LO SAPEVI CHE...**

LE STUFE ELETTRICHE HANNO IL VANTAGGIO DI ESSERE MANGIABILI E DI RISCALDARE VELOCEMENTE PICCOLI AMBIENTI. NON DEVONO ESSERE COPRITE DURANTE L'UTILIZZO PER EVITARE SURRISCALDAMENTI.

IL COMFORT TERMICO SI RAGGIUNGE QUANDO LA TEMPERATURA AMBIENTALE È EQUILIBRATA E COSTANTE. L'ORGANISMO È COSÌ MESSO IN CONDIZIONE DI DISSIPARE IN MODO NATURALE IL CALORE PRODOTTO. D'INVERNO, LA TEMPERATURA IN CASA DEVE ESSERE COMPRESA TRA 18 °C E 20 °C. PER DISPENDERE LA GIUSTA QUANTITÀ DI CALORE, CIÒ CIRCA 100 CHILOCALORIE PER ORE.



STUFA AMBIENTE SANTORINI

Potenza regolabile 2 posizioni
900 e 1900W
Termostato effetto luce
Fornello regolabile
Dim. 41x25x30 cm
652300010


79,90



STUFA AMBIENTE LIPARI

Potenza regolabile 2 posizioni
1100 e 2000W
Termostato effetto luce
Fornello regolabile
Dim. 36,8x29,5x33 cm
652300011

129,00



TERMOVENTILATORE ORIZZ.

Watt: 1000/2000
Dimensione: 26x25x11 cm
Caratteristiche: in Abs, termistato
652350002

14,90



INFRAROSSI PER BAGNO

Watt 500-1000-1500
Dimensione 57x16x14 cm
Caratteristiche: cordoncino accensione
652036001

21,90




STUFA AL QUARZO

2 Cariche
Due potenze di riscaldamento
(Watt 400+400)
Termostato di sicurezza
Interruttore di sicurezza
antiscaldamento
Con spegnimento automatico
A Norme CE - RoHS

653346001

8,90



INFRAROSSI DA TERRA

Watt 1200
Dimensione 47x18x21 cm
Caratteristiche: in ABS e acciaio
652670200

14,90



TERMOVENTILATORE

+ TERMOSTATO REGOLABILE

Potenza Watt 1000-2000
Protezione di suriscaldamento
Ventilazione eolica
A Norme CE - RoHS

653410001

11,90



TERMOVENTILATORE

+ TERMOSTATO + TIMER

Con termostato regolabile 2 velocità
Con timer di spegnimento 24h
Potenza max 2000W

653420000

19,90

**ALARI IN FERRO BATTUTO****MIN**Lunghezza 35 cm
664355010**MAX**Lunghezza 40 cm
664026001**14,90** **18,90****ALARI IN OTTONE LUCIDO**Comita in acciaio
Dim. 18x43 cm
664101001**29,90****PARACENERE**In ferro piatto verniciato
Lunghezza 50 cm
664355100**6,90****SCOPEPTE PER CAMINI**Lunghezza 46 cm
664355080**2,90****IN ACCIAIO**Lunghezza 46 cm
664365005**3,90****PALETTE PER FUOCO SALDATE**Lunghezza 46 cm
664350001**3,30****MOLLE PER FUOCO**Lunghezza 46 cm
664360001**3,30****PARASCINTILLE FERRO BATTUTO**Dim. 50x44 cm
Con disegni decorativi
1 ante
664200050**14,90**Dim. 60x52 cm
Con disegni decorativi
1 ante
664200060**16,90****PARASCINTILLE 3 ANTE**Parte fissa L. 40 cm
H 51 cm
Con disegni decorativi
664210064**18,90**Parte fissa L. 50 cm
H 51 cm
Con disegni decorativi
664210050**24,90****PARASCINTILLE IN OTTONE**Finitura nero/ottone
Dim. 100x50 cm
Modello 3 ante
664355215**29,90**Finitura nero
Dim. 100x50 cm
Modello 3 ante
664355216**19,90****GRIGLIA ACCENDIFUOCO**Griglia accendifuoco in ferro
Con cassetto raccogli cenere
Dim. 50x43 cm
664150001**36,90****PORTALEGNA FERRO**Modello Erippia
Dim. 35x53 cm
664300001**21,90**



TRESPOLO PER CAMINO GRIFO

4 pezzi - nero e ottone
664075001

39,90



TRESPOLO PER CAMINO BASIC

4 pezzi - altezza 60 cm
664355044

11,90



TRESPOLO PER CAMINO TORTIGLIONE

5 pezzi - Smaltato e dipinto a mano
664355045

24,90



TRESPOLO PER CAMINO KALOR

4 pezzi - nero e ottone
664355048

19,90



TRESPOLO PER CAMINO TODI

5 pezzi - nero e ottone
664355060

18,90



TRESPOLO PER CAMINO CUCCHIAJO

4 pezzi
664355046

24,90

DIAVOLINA CEPPO SPAZZACAMINO

Previene gli incendi
Aumenta il potere riscaldante
Ideale per tutti i tipi di camini e stufe
011215030

16,90**DIAVOLINA ECO-RICCI**

Accendifuoco confezione da 24 spirali
in legno e cera naturale

563810001

4,90**DIAVOLINA PELLE SPAZZACAMINO**

Specifico per cimini, fornaci
di stufe e cattede a pellet
A base di mais

011215400

5,90**DIAVOLINA SUPERVETRO**

SPRAY - Capacità: 500 ml

011215050

5,90**TRONCHETTO SPAZZACAMINO**

Tronchetto antifuggine per fpi di camini,
stufe e cimini fumane - Peso: 1,3 kg

653841130

12,90**LEGNA CEPPI FUEGO**

Caratteristiche: faggio
Umidità 10/25%
Dimensione: 30x9 cm
Peso: 12 kg ca

563710010

6,50**TRONCHETTO FAGGIO**

In scatola
Cont. 10KG ca.

563 710015

2,95**CEPPO OPTIMA**

Caratteristiche: misto di paraffina,
cera di idrocarburi e segatura
Dimensione: L.30x2 7,5 cm
Peso: 1,10 kg ca

563638100

2,30**STECCHETTE ACCENDIFUOCO**

Confezione in sacchi da 6 KG ca.

563720005

4,50**LEGNA DA ARDERE**

Faggio-Rovere-Carpino
Sacchi in rete da 22 dm 3

563720020

COMBUSTIBILE KRISTAL

Ziropius completamente sintetico
e inodore, tanica in PET riciclabile
Confezione da 20 lt

652006004

COMBUSTIBILE EXTRA

Ziropius deammidato e quasi
inodore, tanica in PET riciclabile
Confezione da 20 lt

652006005

PELLETS DI FAGGIO/ABETE

Prodotto naturale ricavato
dal legno di faggio e abete
Composizione: 80% faggio 20% abete
Diam. 6 mm - Lung. 15-20 mm
Confezionato in sacco da 15 kg

563730003



BRICOpoint


**PARAFREDDO
PVC ESPANSO**

Dim. spessore: 3 mm. x 6 mt
Colore: marrone e bianco

660065001/3

1,60


**PARAFREDDO
GOMMA TP E**

Dimensioni: 4 mm. x 6 mt.
Colore: marrone e bianco

660070001/3

1,90


**PARAFREDDO
GOMMA TP P**

Dimensione: 4 mm. x 6 mt.
Colore: marrone e bianco

660080001/3

2,00

PANNELLO TERMORIFLETTENTE

Foglio di alluminio per caloriferi
Dimensioni: 70x100 cm.

660205090

4,50

**PANNELLO TERMORIFLETTENTE
ROLO**

Foglio di alluminio per caloriferi
Dimensioni: h100 cm.

VENDITA AL TAGLIO

660205100

4,60
AL METRO

FILTRACALOR RADIATORI

Filtro per termosifoni a infrarossi
Colore: bianco - Autoestinguente

Dimensioni: h33 cm

VENDITA AL TAGLIO

742718506

1,50

UMIDIFICATORI IN CERAMICA

BIG, MIGNON, SMALL
FANTASIE VARIE

742162...

A PARTIRE DA

1,20

ASCIUGABIANCHERIA MR DRY

Cabina asciugabiti
Potenza 90W - Con timer 180 min.
Sensore di umidità
Sicurezza contro il surriscaldamento

652670062

69,90


PARAFREDDO SPUGNA

Dimensioni: NM15X6X8MT.
Dimensioni: NM25X6X4MT.
Dimensioni: NM30X6X4MT.

660061015/25/30

A PARTIRE DA

0,90


PARAFREDDO PVC PORTA

Autoadesivo con spatola in PVC
Lunghezza: 100 x h5 cm.

Colore: marrone e bianco

660090001/2

2,20


PARAFREDDO ALLUMINIO

Con spatola
Lunghezza: 100 x h5 cm.

Colori: silver, bronzo e marrone

660090003/11/13

2,90

3,30

3,90

SILVER

BRONZO

MARRONE


DEUMIDIFICATORE PORTATILE

Mod. TD210 - Capacità 10 lt/24 h
Controllo manuale, capacità vaschetta 1,7 lt.
Assorbimento 0,24 kw, dim. 36x27,5x45,3 cm

667050060

99,90


DEUMIDIFICATORE 500

Deumidificatore 230-240V-50Hz-250W
dall'ingombro ridotto - Dim. 36x25x53 cm.
Assorbimento 10 Lt. al giorno
Umidostato per la regolazione dell'umidità
Sbrinatoria automatica
Capacità serbatoio 2,1 lt. - Indicatore luminoso

667050590

139,00

SCALDARSI COSTA MENO

**TERMOSTUFA
ROSSELLA**

SPECIFICHE:

Dimensioni: 65,6x47 (x47) x 71 cm
Potenza: 13,5 / 17,3 kW
Capacità: 18,5 lt
Scambio termico: 130 mm
Peso: 160 kg

CARATTERISTICHE:

Rivestimenti interni in vetro
naturale e ceramica
Porta in ghisa
Vetro ceramico resistente a 750°
Comando portatile wireless

653150004

1.549,00


BRICOpoint
UNA MANO ALLE TUE IDEE!

DIPITANOVA MARCHE (MC)

Centro Commerciale "Bambini"
Via Silvio Pellico 30/32 - Tel. 0733.778878
Lun - Dom: 9,00 - 13,00 e 15,30 - 20,00

TOLENTINO (MC)

Tolentino Retail Park
Contrada Pace - Tel. 0733.951992
Lun - Ven: 9,00 - 13,00 e 15,30 - 20,30
Sab: orario continuato 9,00 - 20,30
Dom: orario continuato 9,00 - 20,30

SIB MONA (AQ)

Ex Strada Statale 17 km 95 - Tel. 0864.253098
Lun - Dom: 9,00 - 13,00 e 15,30 - 19,30

PERGOLA (PG)

Centro Commerciale "Santini"
Via Papa Giovanni XXII - Tel. 0721.734300
Lun - Sab: 9,00 - 12,45 e 15,30 - 19,30

SAN NICOLA A TORONDI (TG)

Via Panizzani - Contrada Fiumicino
Tel. 0861.587454
Lun - Dom: 9,00 - 12,30 e 15,30 - 19,30
Domenica: 10,00 - 12,30 e 15,30 - 19,30

TERMOLE (BS)

Centro Commerciale "Santini"
Strada Statale 87, Km 216 - Tel. 0875.704201
Lun - Sab: 9,00 - 13,00 e 15,30 - 20,00
Domenica: 10,00 - 13,00 e 15,30 - 20,00

LANCIANO (CH)

C.da Severini s.p.Sarvito-Lanciano TREGU - CH
Tel. 0872.719180
Lun - Sab: 9,00 - 13,00 e 15,00 - 20,00
Domenica: 10,00 - 13,00 e 16,00 - 20,00

MONTENOVI DI BRACCIA (RM)

Centro Commerciale "Costa Verde"
Contrada Paduli - Tel. 0873.809010
Lun - Mattina chiuso - Pesi: 15,30 - 20,00
Mer - Ven: 9,00 - 13,00 e 15,30 - 20,00
Sab - Dom: orario continuato 9,00 - 21,00

FAENZA (RA)

Via Vetri sul mare, 8 - Tel. 0546.24997
(affianco al McDonalds)
Lun - Ven: 9,00 - 12,30 e 15,30 - 19,30
Sabato: 9,00 - 13,00 e 15,00-19,30
Domenica: 10,00 - 12,30 e 16,00 - 19,30

COSETO PORTO REISANO (AN)

Via Pizzardato snc - Tel. 071.7586124
Zona Supermarket EuroSpin
Lun - Ven: 9,00 - 13,00 e 15,00 - 20,00
Sabato orario continuato 9,00 - 20,00
Domenica: 9,00 - 13,00 e 15,30 - 19,30

**DETRAZIONE FISCALE DEL 50%
PER IL RISCALDAMENTO A LEGNA
E PELLEL CON RENDIMENTO
MINIMO DEL 70%**

Il decreto legge del 22 giugno 2012 n.81 conosciuto come "Decreto Crescita" cambia il meccanismo dell'incentivazione delle ristrutturazioni degli edifici.

A partire dal 26 giugno 2012, data di entrata in vigore del Decreto, la percentuale è del 50% e l'importo massimo detraibile per ogni unità abitativa è di 95.000€.

Validità: fino al 30 giugno 2013


Anche le spese sostenute per l'acquisto e l'installazione di una stufa awo termostufa a pellets, sono ammesse a godere del beneficio fiscale. Per usufruire della detrazione fiscale del 50%, è necessario addebi- tarsi tutte le bolture relative al conseguimento del risparmio energetico con BANCHE, BANCARIO e POSTALE inoltre è sufficiente presentare i seguenti documenti al proprio commercialista in fase di dichiarazione del reddito (modello 730):

- Dati catastali identificativi dell'immobile
- Fotocopia delle ricevute di pagamento IO a decorrere dal 1997 se dovuto
- Contabile del bonifico
- Fattura del lavoro
- Dichiarazione di rendimento del prodotto installato

Per ulteriori informazioni
e consigliamo di consultare il sito:
www.agenziaentrate.gov.it

venite a trovarci!

SERVIZI



INFO info@bricopoint.it WEB/SHOPPING ONLINE www.bricopoint.it ASSISTENZA CLIENTI **800-281929**

I prezzi possono subire variazioni in caso di errori tipografici e modifiche alle leggi fiscali - Prezzi validi fino al 31/01/2013 - Fino ad esaurimento scorte e nei limiti indicati nel punto vendita. La distribuzione dei volantini è un servizio alle famiglie. Se riscontrate anomalie vi preghiamo di segnalarlo al servizio assistenza clienti. La foto ha solo valore puramente indicativo. Prezzi IVA inclusa e comprensivi dell'eco-contributo RACE (ove previsto dalla legge). Alcuni prodotti potranno essere ulteriormente scontati in occasione di promozioni periodiche. merce non disponibile in tutti i Punti Vendita.

02-03

termostufe/stufe a pellet

04-05

stufe a legna

06-07

pulizia per camini e stufe fumisteria

08-09

stufe a combustibile liquido
stufe a gas

10-11

riscaldamento elettrico

12-13

attrezzature & accessori per camini

14-15

combustibili & parafreddo



TERMOSTUFA PELLETT IDRO 14

Volume riscaldabile: 270 m³
Consumi: 0,9-4,7 kg/h
Cont. serbatoio: 17 kg
Potenza: 12,8 kw
Scarico fumi: 80 mm
Dimensione: 47x48x100 cm
Peso: 160 kg
Colore: bordeaux

653121004

1.949,00

A



B

TERMOSTUFA PELLETT IDRO 18

Volume riscaldabile: 350 m³
Consumi: 1,7-3,6 kg/h
Cont. serbatoio: 25 kg
Potenza: 17,9 kw
Scarico fumi: 80 mm
Dimensione: 58x53x108 cm
Peso: 180 kg
Colore: bordeaux

653120003

2.249,00

C

TERMOSTUFA PELLETT IDRO 22

Volume riscaldabile: 400 m³
Consumi: 1,7-4,4 kg/h
Cont. serbatoio: 25 kg
Potenza: 21,7 kw
Scarico fumi: 80 mm
Dimensione: 58x53x108 cm
Peso: 180 kg
Colore: bordeaux

653121005

2.499,00

D

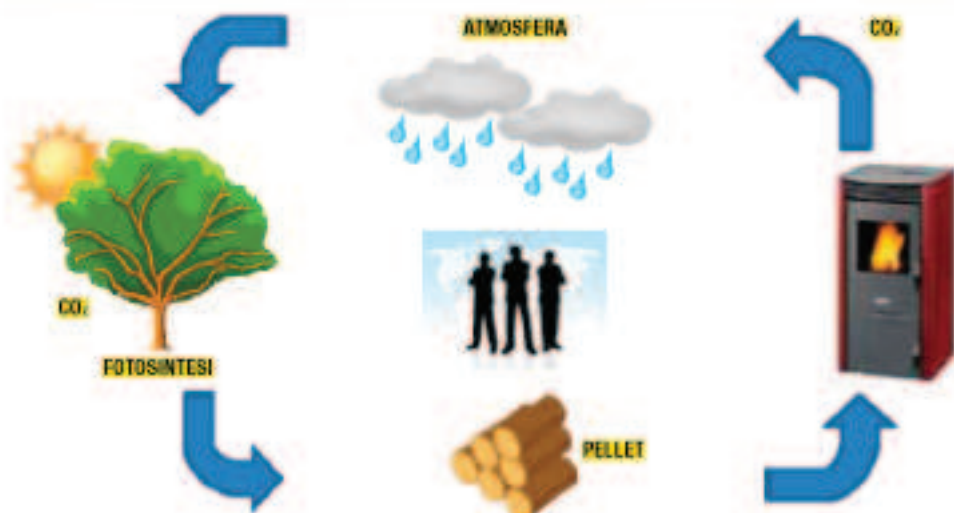
Dal Zotto

TERMOUCUCINA PELLETT REGINA

Volume riscaldabile: 444 m³
Consumi: 4,5 kg/h
Potenza: 19,4 kw
Scarico fumi: 150 mm
Dimensione: 102x62x89 cm
Dimensione forno: 32x30x41 cm
Peso: 230 kg
Colore: bordeaux

653132009

2.199,00



Il pellet combustibile naturale ad alta resa derivato dalla combustione del legno. Il pellet è ecologico, non inquinante (CO₂ neutro). Brucia completamente con ceneri residue minime, che possono essere utilizzate come prezioso fertilizzante per il giardino.

Il pellet è considerato un prodotto ecologico poiché per ottenerlo vengono di norma utilizzati gli scarti di lavorazione del legno (segatura, ecc.)



STUFA PELLE ADLER

Modello Ceramica 8
Disponibile nelle finiture stone e wood
Con telecomando multifunzione
Alto coefficiente di rendimento
< 91% potenza 6,80 kw

653106001/2

899,00

STUFA PELLE ADLER

Modello Ceramica 12
Disponibile nelle finiture stone e wood
Con telecomando multifunzione
Alto coefficiente di rendimento
< 91% potenza 10,20 kw

653106001/7001

1.149,00



STUFA PELLE 7

Volume riscaldabile: 160 m³
Consumi: 0,65-1,25 kg/h
Cont. serbatoio: 13 kg
Potenza: 7 kw
Scarico fumi: 80 mm
Dimensione: 47x48x90 cm
Peso: 80 kg
Colore: bordeaux

653120001

799,00

STUFA PELLE 9

Volume riscaldabile: 190 m³
Consumi: 1,00-1,73 kg/h
Cont. serbatoio: 13 kg
Potenza: 8,4 kw
Scarico fumi: 80 mm
Dimensione: 47x48x90 cm
Peso: 80 kg
Colore: bordeaux

653120002

999,00



STUFA PELLE ELISIR

Stufa con rivestimento in maiolica
Focolare in GHSA ESTRAIBILE
Vetro ceramico resistente a 750°
Uscita fumi Ø80 posteriore/superiore o laterale sinistro
Dim. 97,4x85,1x30,4 cm
Peso netto: 150 kg
Potenza termica nom. utile: 2,7-7,0 kW
Capacità tot. serbatoio: 15 kg
Ventilazione forzata: Sì
Telecomando: Sì
Disponibile nei colori: bordeaux e pergamena

652116001/2

1.899,00



CAMINO INSERTO A PELLE

Volume riscaldabile: 230 m³
Consumi: 0,5-2,10 kg/h
Cont. serbatoio: 9 kg
Potenza: 10 kw
Scarico fumi: 80 mm
Dimensione: 69x44,6x49 cm
Peso: 85 kg
Colore: nero

653200001

1.890,00

STUFA PELLE 11

Volume riscaldabile: 210 m³
Consumi: 0,9-2,0 kg/h
Cont. serbatoio: 13 kg
Potenza: 11 kw
Scarico fumi: 80 mm
Dimensione: 47x48x100 cm
Peso: 100 kg
Colore: bordeaux

653121000

1.199,00

	VOL. RISCALDABILE	POTENZA	SCARICO FUMI	DIMENSIONE	PESO	COLORE
A	270 m ³	12,8 kw	80 mm.	47x48x100 cm.	160 kg.	bordeaux
B	350 m ³	17,0 kw	80 mm.	58x53x108 cm.	180 kg.	bordeaux
C	400 m ³	21,7 kw	80 mm.	58x53x108 cm.	180 kg.	bordeaux
D	444 m ³	19,4 kw	150 mm.	100x62x89 cm.	230 kg.	bordeaux
E	160 m ³	6,8 kw	80 mm.	47x47,6x89,9 cm.	82 kg.	grigio / finiture stone e wood
F	190 m ³	10,2 kw	80 mm.	47x47,6x89,9 cm.	91 kg.	grigio / finiture stone e wood
G	360 m ³	2,7-7 kw	80 mm.	97,4x85,1x30,4 cm.	150 kg.	bordeaux, pergamena
H	230 m ³	10 kw	80 mm.	69x44,6x49 cm.	85 kg.	nero
I	160 m ³	7 kw	80 mm.	47x48x90 cm.	80 kg.	bordeaux
L	190 m ³	8,4 kw	80 mm.	47x48x90 cm.	80 kg.	bordeaux
M	210 m ³	11 kw	80 mm.	47x48x100 cm.	100 kg.	bordeaux



A

STUFA A LEGNA C/FORNO

Volume riscaldabile: 230 m³
Consumi: 2,7 kg/h
Potenza: 8 kw
Scarico fumi: 130 mm
Dimensione: 56x55x139 cm
Dim. bocca carico: 30x25 cm
Dimensione forno: 33x30x37,6 cm
Peso: 210 kg
Colori: pergamena

652110001/2

1.599,00



B

STUFA A LEGNA DORELLA C/FORNO

Volume riscaldabile: 186 m³
Potenza: 6,5 kw
Scarico fumi: 120 mm
Dimensione: 46,5x49,2x121 cm
Dim. bocca carico: 21,4x21,3 cm
Dimensione forno: 22,7x29,6x31 cm
Peso: 128 kg
Colori: pergamena

652113001

999,00



C

STUFA A LEGNA DORELLA

Volume riscaldabile: 186 m³
Potenza: 6,5 kw
Scarico fumi: 120 mm
Dimensione: 46,5x49x84,5 cm
Dim. bocca carico: 21,4x21,3 cm
Peso: 90 kg
Colori: pergamena

652111001

599,00



D

STUFA A LEGNA MIGNON

Volume riscaldabile: 115 m³
Potenza: 4 kw
Scarico fumi: 100 mm
Dimensione: 37,8x41,7x81,7 cm
Dim. bocca carico: 16x19 cm
Peso: 56 kg
Colori: cappuccio, marrone e bianco

652130001/31001/32001

249,00



E

STUFA A LEGNA GHISA

Volume riscaldabile: 88 m³
Potenza: 5 kw
Scarico fumi: 120 mm
Dimensione: 31x35x88 cm
Dim. bocca carico: 22x22 cm
Peso: 71 kg
Colori: antracite

653137002

179,00



F

STUFA A LEGNA GRAMFOCOSA

Volume riscaldabile: 172 m³
Potenza: 6 kw
Scarico fumi: 120 mm
Dimensione: 39x47x79 cm
Dim. bocca carico: 21x17 cm
Peso: 73 kg
Colori: grigio

653130003

429,00

VOL. RISCALDABILE POTENZA SCARICO FUMI DIMENSIONE DIM. BOCCA CARICO PESO COLORE

	VOL. RISCALDABILE	POTENZA	SCARICO FUMI	DIMENSIONE	DIM. BOCCA CARICO	PESO	COLORE
A	230 m ³	8 kw	130 mm	56x55x139 cm	30x25 cm	210 kg	pergamena
B	186 m ³	6,5 kw	120 mm	46,5x49,2x121 cm	21,4x21,3 cm	128 kg	pergamena
C	186 m ³	6,5 kw	120 mm	46,5x49x84,5 cm	21,4x21,3 cm	90 kg	pergamena
D	115 m ³	4 kw	100 mm	37,8x41,7x81,7 cm	16x19 cm	56 kg	cappuccio, marrone, bianco
E	88 m ³	5 kw	120 mm	31x35x88 cm	22x22 cm	71 kg	antracite
F	172 m ³	6 kw	120 mm	39x47x79 cm	21x17 cm	73 kg	grigio


A
STUFA A LEGNA BEATRICE

Volume riscaldabile: 200 m³
 Potenza: 9 kw
 Scarico fumi: 120 mm
 Dimensione: 50x45x90 cm
 Dim. bocca carico: 23x30 cm
 Peso: 95 kg
 Colore: bordeaux

653130002

449,00

C
STUFA A LEGNA JARE

Volume riscaldabile: 150-180 m³
 Potenza: 7 kw
 Scarico fumi: 150 mm
 Dimensione: 41,5x44,7x97,2 cm
 Peso: 60 kg

653139001

219,00

B
STUFA A LEGNA AZELE

Con sistema di VENTILAZIONE
 Volume riscaldabile: 200 m³
 Potenza: 9 kw
 Scarico fumi: 120 mm
 Dimensione: 50x45x90 cm
 Dim. bocca carico: 23x30 cm
 Peso: 95 kg
 Colore: grigio

653100001

499,00

CAMINETTO INSERTO

Mod. 70L ventilato
 Dim. 95x55xP450 cm

653191001

849,00


DISPONIBILE ANCHE:

MARRONE SFUMATO

ANTRACITE



BIANCO

D
CUCINA ECONOMICA 3.5

Volume riscaldabile: 143 m³
 Consumi: 1,4 kg/h
 Potenza: 5 kw
 Scarico fumi: 120 mm
 Dimensione: 88x57x85 cm
 Dim. forno: 25,8x23,2x36,8 cm
 Peso: 80 kg
 Colore: Bianco

653100002

449,00
E
CUCINA ECONOMICA 4.5

Volume riscaldabile: 172 m³
 Consumi: 1,9 kg/h
 Potenza: 6 kw
 Scarico fumi: 130 mm
 Dimensione: 97x62x86 cm
 Dim. forno: 30x23x40,5 cm
 Peso: 95 kg
 Colore: Cappuccino,
 marrone sfumato e antracite

653120004/6/30004

529,00

COLORE BIANCO

653120008

499,00

	VOL. RISCALDABILE	POTENZA	SCARICO FUMI	DIMENSIONE	DIM. BOCCA CARICO	PESO	COLORE
A	200 m ³	9 kw	120 mm	50x45x90 cm	23x30 cm	95 kg	bordeaux
B	200 m ³	9 kw	120 mm	50x45x90 cm	23x30 cm	95 kg	grigio
C	150-180 m ³	7 kw	150 mm	41,5x44,7x97,2 cm	X	60 kg	grigio
D	143 m ³	5 kw	120 mm	88x57x85 cm	X	80 kg	bianco
E	172 m ³	6 kw	130 mm	97x62x86 cm	X	95 kg	marrone, bianco, antracite, cappuccino



SCOVOLO QUADRO PER CAMINI

Dim. 20x20 cm

658705020

5,90

Dim. 25x25 cm

658714094

6,90

Dim. 30x30 cm

658714095

7,50

Dim. 35x35 cm

658714096

8,60

SCOVOLO RETT. PER CAMINI

Dim. 25x40 cm

658710254

6,90

SCOVOLO TONDO PER CAMINI

Ø 25 cm

658714110

4,90

Ø 30 cm

658714111

5,50

Ø 35 cm

658714112

6,30

ASTE FLESSIBILI PER SCOVOLI

Lunghezza 1 mt

658714130

2,90

Lunghezza 2 mt

658714132

3,90

KIT SPAZZACAMINO

Kit composto da:
1 scovolo in nylon Ø 80 mm.
1 prolunga in vetroresina
da 2 mt. con manico.

658725001

22,90

KIT PULIZIA STUFE A PELLETTI

Kit composto da:
1 scovolo in nylon Ø 80 mm.
1 prolunga in vetroresina
da 2 mt. con manico.

658720010

29,90

KIT TUBI PER STUFE PELLETTI Ø 8 CM.

901 Tubi Ø 8 cm. - spessore 0,2 mm.

A. Tubo lineare da 100 cm B. Tubo lineare da 50 cm C. Tubo lineare
da 25 cm D. Curva 90° E. Raccordo a T con tappo F. Passone
di frizione G. Fascetta soppesogitubo

658039010

99,00

Gli **ASPIRACENERE** possono essere utilizzati per la pulizia della casa, sono ideati per la rimozione della polvere, trucioli e aspirazione di cenere, fuligine da stufe e camini.

ASPIRACENERE 18 LT.

Fusto acciaio 18 lt. - Motore aspirante 1000 W
Tubo flessibile - Acciaio rivestito in PVC

752100010/11

39,90

ASPIRACENERE 30 LT.

Potenza motore 1200W, potenza aspirazione 1800W
Fusto in acciaio verniciato con base e rotelle, tubo
flessibile in metallo 2 mt, diam. 38 mm, lancia
in alluminio 120 cm, diam. 20 mm, filtro in Hepa,
lunghezza cavo 3 mt.

752100100

69,90LAVORO
PIÙ
EFFICIENTE**NOVITÀ**

SVUOTAMENTO RAPIDO
SCUOTIFILTRO
PNEUMATICO
FILTRO LAVABILE

ASPIRACENERE RIÙ

14 lt, potenza 800W, fatto in plastica
ignifuga, filtro lavabile, scuotifiltro
pneumatico ad innesco di Rubis,
svuotamento rapido.

721180005

69,90

1A

**TUBI SMALTATI
PER STUFE A LEGNA**

Ø10 cm - Lunghezza 50 cm
Disponibile nei colori marrone
e bianco

658050105/051105

6,90

2A

**GOMITI SMALTATI
PER STUFE A LEGNA**

45° Ø10 cm
Disponibile nei colori
marrone e bianco

658060010/061010

7,50

3A

90° Ø10 cm
Disponibile nei colori
marrone e bianco

658070010/071010

7,90**ALA****SERIE BIANCA E MARRONE SMALTATI**

DESCRIZIONE	Ø DISPONIBILI	LUNG. DISPONIBILI
1A Tubo smaltato	10-12-13 cm.	25-50-100 cm.
2A Gomito 45°	10-12-13 cm.	-
3A Gomito 90°	10-12-13 cm.	-

**TUBI NERO OPACO
PER STUFE A LEGNA**

Ø10 cm - Lunghezza 50 cm

658054105

8,40

1B



2B

**GOMITI
NERO OPACO
PER STUFE
A LEGNA**

45°/90° Ø10 cm

658063010/070010

8,90

3B

SERIE NERO OPACO

DESCRIZIONE	Ø DISPONIBILI	LUNG. DISPONIBILI
1B Tubo nero opaco	10-12-13 cm.	25-50-100 cm.
2B Gomito 45°	10-12-13 cm.	-
3B Gomito 90°	10-12-13 cm.	-

FERMATUBI REGOLABILE

Per tubi smaltati
Regolabile da 8 cm - 14 cm.
Nei colori marrone, bianco, nero

658220012/21012/22012

2,50**TUBI PER STUFE A PELLETTA**

Asterum Nero 2 mm
Ø8 cm x 125 cm

658031082

14,90

Asterum Nero 2 mm
Ø8 cm x 150 cm

658031085

18,90

Asterum Nero 2 mm
Ø8 cm x 1.100 cm

658031089

26,90**GOMITO STUFE PELLETTA 45°**

Asterum Nero 2 mm
Diámetro 8 cm

658032008

27,90**GOMITO STUFE PELLETTA 90°**

Asterum Nero 2 mm
Ø8 cm

658033008

29,90**RACCORDO STUFE PELLETTA**

Asterum Nero "T" 2 mm
Ø8 cm

658034008

49,90**TUBI FLESSIBILI ALLUMINIO
PER STUFE PELLETTA**

Ø8 cm
Lunghezza regolabile da 90-300 cm

658240080

7,40

DESCRIZIONE	Ø DISPONIBILI
1B Tubo flessibile allum.	10-12-13-15 cm.

FUMAIOLI ANTIVENTO ACCIAIO INOX

Ø10 cm

658355010

21,00

Ø12 cm

658355012

24,00

Ø13 cm

658355013

25,00**FUMAIOLI FISSI ACCIAIO**

Ø12-13 cm

Mod. capello cinese

658350012/13

4,50**BRICOpoint**

STUFE LASER

Il sistema di combustione Laser a gestione elettronica, il metallo da Zibro, assicura una combustione pulita e a prova di ruggine, grazie a 3 sensori di fiamma che controllano la camera di combustione su 3 livelli, garantendo una combustione sicura e completa. Si distingue inoltre per il sistema E-Cover che controlla la qualità dell'aria per le finestre. Serie e Estensioni che ottimizzano consumi e le prestazioni.

**TECTRO STUFA LASER SRE 302**

Potenza 2,7 kw, Serbatoio 4 lt.
Sistema antiribaltamento
Sensore di temperatura
Vol. max riscaldabile 145 m³
652005006

179,00**STUFA LASER SRE2SE**

Potenza 2,70 KW, colore silver,
sensore antiribaltamento, sensore
della temperatura, sensore
fiamma, blocco testato a prova
di bambino, programmazione
24 ore, termoventilazione
652005009

299,00**STUFA LASER KERO**

Modello SRE228TC,
Potenza 3,10 Kw, colore nero,
sensore antiribaltamento, sensore
della temperatura, sensore fiamma,
programmazione 24 ore,
termoventilazione
652005012

269,00**STUFA LASER CORONA**

Termostato elettronico, bruciatori
ad evaporazione senza filtro
Timer programmabile
Tasto accensione rapida
Funzione ventilazione, sicurezza
bambini, rilevatore CO/CO
Funzione piedi cold
Potenza riscaldamento 4650 w
Consumo max LTAH 0,48
652000020

549,00**STUFE A STOPPING**

Il metodo stopping garantisce l'irradiazione per circa il 100% e una combustione quasi pulita, una volta raggiunta la temperatura di 800°C alla fase di combustione pulita, nella camera operativa viene iniettata una quantità extra di ossigeno per abbassare la combustione rendendo un incremento immediato del raggio di 100°C.

**TECTRO STUFA STOPPING**

Modello R251
Potenza 2,2 Kw
Colore: marrone
652005000

79,90**STUFA R14 STOPPING**

Modello R14t
Potenza 2,70 KW
Colore grigio
652005007

149,90**CARRELLINO PER STUFE**

Per stufe a combustibile
liquido regolabile
652006002

24,90

Programma Fedeltà Zibro 2012/2013

Zibro è da sempre sinonimo di qualità e attenzione nei confronti dei propri clienti e premia la fedeltà! Raccogliete i punti che si formano sulle combustioni Zibro e spendeteli:

21

Pvg Italy S.r.l.
Via N. Copernico, 5
50051 Castelfiorentino (FI)

Indicate i punti dell'importo raggiunto (senza, righe, telefono, indirizzo) e specificate il regalo prescelto.

Per maggiori informazioni consultate

www.zibro.it

PREMI FEDELTA'

10 PUNTI

prolungamento di un anno di garanzia sulla stufa

15 PUNTI

pompa elettrica

20 PUNTI

carnelino

30 PUNTI

stufa elettronica da 3000 w

40 PUNTI

taccia Zibro Extra 20 l

50 PUNTI

radiatore ad olio da 1000 w

60 PUNTI

deumidificatore da 1,2 l

90 PUNTI

stufa a gas da 4,2 kw

100 PUNTI

stufa Laser da 3 kw



STUFA CATALITICA

Pannello radiante potenza 2900W
Accensione automatica.
Valvola di sicurezza
Funzionamento GPL
652258050

109,00



STUFA INFRAROSSI

Stufa gas 3 elementi potenza 4200W
Bruciatori ceramici, accensione piezo
Valvola di sicurezza, consumo 300 g/ora
Dim. 42x38x73 cm.
652538025

79,90



STUFA GAS INFRAROSSI

MOD. L1168LPi
Potenza: 4200 w
Ideale per volumi fino a 50 m³
Sistema di sicurezza
anti ribaltamento
653295001

89,90



STUFA GAS INFRAROSSI+ALOGENA

Mod. L1239LPi
Stufa gas 3 elementi potenza 4200W
Bruciatori ceramici, accensione piezo
Valvola di sicurezza, consumo 300 g/ora
Stufa alogena a 3 elementi.
Potenza: 1550 w
653305001

119,00

STUFA PARABOLA INFRAROSSI

Bruciatore ceramico,
Valvola di sicurezza
Funzionamento a GPL
652258010

49,90



FUNGHI DA ESTERNO

Potenza 13 Kw
Volume riscaldabile 25 mq.
Dimensione Ø 81x221 cm
Max BTU ora 44000

652302010 BIANCO
652302020 NERO
652302042 GRIGIO

139,00

652302032 INOX

199,00

LO SAPEVI CHE...

LE STUFE A FUNGO SONO STUFE RADIANTE ADATTE AL RISCALDAMENTO DI AMBIENTI ESTERNI QUALI LOCALI PUBBLICI MA ANCHE PER CASE PRIVATE CON PATIO. ALIMENTATE DA UNA BOMBOLA DI GAS RISCALDANO PER IRRAGGIAMENTO CHE È UNA FORMA DI TRASMISSIONE DELL'ENERGIA CHE NON PREVEDE CONTATTO DIRETTO TRA GLI SCAMBIATORI, E NON NECESSITA DI UN MEZZO PER PROPAGARSI. NELL'IRRAGGIAMENTO LA TRASMISSIONE DI ENERGIA AVVIENE ATTRAVERSO L'EMISSIONE E L'ASSORBIMENTO DI RADIAZIONE ELETTROMAGNETICA.