

2012



Guida prodotti tecnici

Le grandi guide Leroy Merlin

LEROYMERLIN
In caso di casa.

I tuoi cantieri sono meno cari da Leroy Merlin!

In questa guida **abbiamo selezionato** per te **i migliori prodotti al miglior prezzo di mercato** per la realizzazione dei tuoi **cantieri idraulico ed elettrico**.



Garanzia Miglior Prezzo

Siamo così sicuri dei nostri prezzi che **se altrove trovi lo stesso prodotto a un prezzo inferiore ti offriamo il rimborso della differenza!**

Reso Merce

Hai acquistato più del necessario oppure non sei soddisfatto di qualche prodotto?

Col nostro servizio **Reso Merce** non sarà un problema cambiare idea, puoi restituirci i prodotti.

Iva Inclusa

Tutti i prezzi presenti in questa guida **si intendono sempre IVA inclusa.**



Carta Idea

Sottoscrivi **Carta Idea**, puoi beneficiare di tanti vantaggi, servizi in più e **ulteriori sconti.**

Scopri tutti i vantaggi riservati ai possessori della Carta.

Finanziamenti

Puoi realizzare subito i tuoi progetti acquistando oggi e pagando domani con **rate chiare e senza sorprese.**

Sito Internet

Sul nostro sito **www.leroymerlin.it**, nelle **sezioni Abitare e Costruire**, troverai tutti i prodotti selezionati in questa guida insieme a molti altri, con il prezzo sempre aggiornato.


Non perdere anche **le sezioni dedicate alle nostre promozioni.**

Per maggiori informazioni, rivolgiti **all'Accoglienza Clienti** del tuo negozio di fiducia o **visita il nostro sito internet.**



Elettricità

Pagine 4 · 57




Idraulica

Pagine 58 · 99



Utensileria

Pagine 100 · 161



Ferramenta

Pagine 162 · 187

Elettricità

arnocanali
... per portare energia

brennenstuhl®
... smart technology.

bticino



diagral



evology



Lexman

mhouse
4

METRONIC
SOLUZIONI PER LA TELEVISIONE DIGITALE

**Ray
tech**
Leader in Quality

Rosi

VIMAR
energia positiva



Indice



Tubi e accessori

Scatole di derivazione	7
Tubi flessibili e accessori	6

Cavi elettrici

Accessori messa a terra	12
Allarme	11
Antenna	10
Bipolari	8
Coassiali	10
Dati	11
Fror	9
Hi-fi / video	10
Isolamento e connessioni	13
Multimediali	10
Piattina	8
Sonde e accessori per infilaggio cavi	12
Telefonici, citofonici	11
Tessili e trasparenti	10
Tripolari	9
Unifilari	8

Interruttori modulari

Centralini per interruttori modulari	15
Magnetotermici	14
Salvavita	15

Tubi e accessori

Fissaggi per tubi rigidi	16
Tubi rigidi e accessori	16

Canaline e accessori

Battiscopa e accessori	18
Canaline passacavo	17
Canaline per climatizzatori e accessori	19
Copricavi e accessori	18

Contenitori e meccanismi da esterno.....

20	
Placche e meccanismi	
Serie Country - Fanton	36

Serie Flat - Feb	26
Serie Laser - Feb	22
Serie Life 4000 - Feb	32
Serie Living international - Bticino	34
Serie Magic - Bticino	24
Serie Matix - Bticino	30
Serie Plana - Vimar	28

Spine e prese industriali.....

38	
Avvolgicavi.....	41

Antenne

Antenne terrestri e accessori	42
Antenne satellitari e accessori	44

Protezione della casa

Allarmi	48
Campanelli	47
Citofoni e accessori	46
Telecamere per esterno	50
Telecamere per interno e accessori	51
Videocitofoni	47

Automazione della casa

Kit per automatizzare tapparelle e tende	53
Kit per cancelli a porte battenti	52
Kit per cancelli scorrevoli	52
Kit per porte garage basculanti	53

Energia rinnovabile

Kit pannelli fotovoltaici portatili	54
---	----

Domotica

Kit domotici	55
--------------------	----

Sistemi di ventilazione

Aspiratori	56
Ventilazione meccanica controllata e accessori	56

Alcuni dei prodotti presenti in queste pagine possono non essere disponibili su tutti i Punti Vendita

Tubi e accessori

TUBI FLESSIBILI E ACCESSORI



9,90 €

TUBO CORRUGATO

Ø 20 MM - 100 MT - COLORE NERO

COD. 32983251



da **1,05 €**

TUBO CORRUGATO CON TIRAFILO NERO

COD. 32444104
COD. 32444111
COD. 32444125
COD. 32444132
COD. 33639774
COD. 32444146
COD. 32444153
COD. 32444160
COD. 32444174
COD. 33639781

5 mt · Ø 16 mm · **1,05 €**
10 mt · Ø 16 mm · **1,85 €**
25 mt · Ø 16 mm · **3,90 €**
50 mt · Ø 16 mm · **6,00 €**
100 mt · Ø 16 mm · **9,80 €**
5 mt · Ø 20 mm · **1,45 €**
10 mt · Ø 20 mm · **2,55 €**
25 mt · Ø 20 mm · **5,20 €**
50 mt · Ø 20 mm · **8,40 €**
100 mt · Ø 20 mm · **11,90 €**



da **4,30 €**

TUBO CORRUGATO CON TIRAFILO BLU, LILLA, MARRONE E VERDE

COD. 33632305
COD. 33632312
COD. 33632326
COD. 33632452
COD. 33632473
COD. 33632480
COD. 33632585
COD. 33632592

25 mt · Ø 16 mm · **4,30 €**
50 mt · Ø 16 mm · **7,15 €**
100 mt · Ø 16 mm · **14,20 €**
25 mt · Ø 20 mm · **6,00 €**
50 mt · Ø 20 mm · **11,00 €**
100 mt · Ø 20 mm · **18,60 €**
25 mt · Ø 25 mm · **7,15 €**
50 mt · Ø 25 mm · **13,10 €**



da **19,00 €**

CAVIDOTTO 50 MT · GRIGIO

COD. 33884893
COD. 33884851
COD. 33884914

Ø 40 mm · **19,00 €**
Ø 50 mm · **23,00 €**
Ø 63 mm · **31,00 €**



da **11,50 €**

CAVIDOTTO 25 MT · GRIGIO

COD. 34038116
COD. 33877480
COD. 34038123

Ø 40 mm · **11,50 €**
Ø 50 mm · **13,50 €**
Ø 63 mm · **18,00 €**



3,90 €

POZZETTO A COPERCHIO DA INCASSO

COD. 33814914

20 x 20 cm



da **5,00 €**

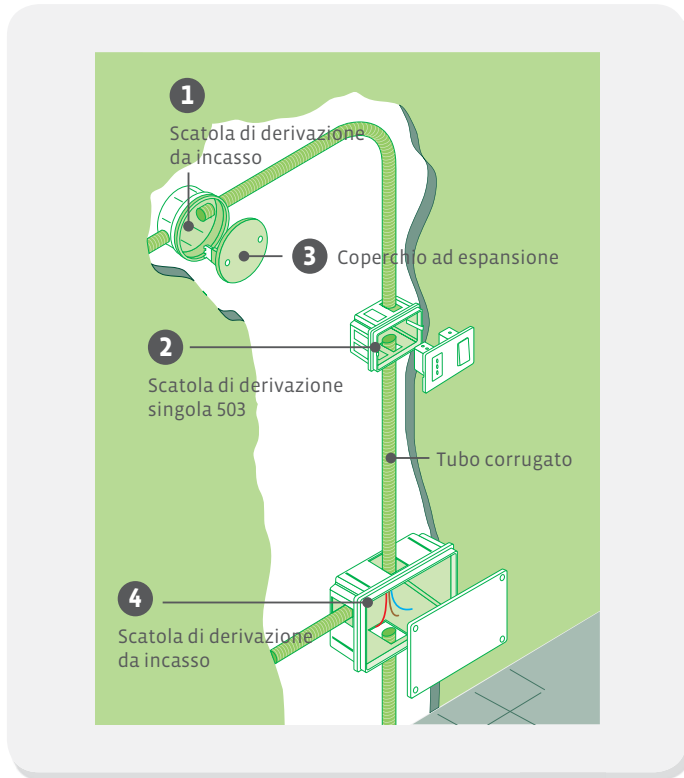
GUAINA SPIRALATA FLESSIBILE GRIGIA

COD. 31881542
COD. 31881640
COD. 31881591
COD. 31881675

10 mt · Ø 16 mm · **5,00 €**
30 mt · Ø 16 mm · **11,00 €**
10 mt · Ø 20 mm · **6,00 €**
30 mt · Ø 20 mm · **14,00 €**

Disponibile anche Ø 12 e 25 mm

SCATOLE DI DERIVAZIONE



0,20 €

1 SCATOLA TONDA DA INCASSO

COD. 32980605

Ø 60 mm



0,30 €

2 SCATOLA DI DERIVAZIONE SINGOLA 503

COD. 30144604

3 moduli



0,50 €

3 COPERCHIO AD ESPANSIONE

COD. 32980612

Ø 65 mm



da 0,50 €

COPERCHIO PER SCATOLA DI DERIVAZIONE CON VITI

COD. 33855213

92 × 92 × 45 mm · 0,50 €

COD. 33855290

119 × 96 mm · 0,55 €

COD. 33855304

153 × 98 mm · 0,75 €

COD. 33855311

161 × 30 mm · 0,95 €

COD. 33855325

198 × 153 mm · 1,30 €

COD. 33855332

296 × 153 mm · 1,60 €



da 0,50 €

4 SCATOLA DI DERIVAZIONE DA INCASSO

COD. 33881722	92 × 92 × 45 mm	0,50 €
COD. 33881750	119 × 96 × 45 mm	0,65 €
COD. 33881764	119 × 96 × 70 mm	0,75 €
COD. 33881785	153 × 98 × 70 mm	1,00 €
COD. 33881792	161 × 130 × 40 mm	1,30 €
COD. 33881806	198 × 153 × 70 mm	1,70 €
COD. 33881820	296 × 153 × 70 mm	2,60 €



3,00 €

SCATOLA DI DERIVAZIONE DA INCASSO PER CARTONGESSO

COD. 34413232

105 × 105 × 50 mm



da 1,60 €

SCATOLA STAGNA LISCIA IP56

COD. 32037992	100 × 100 × 50 mm	1,60 €
COD. 32038013	120 × 80 × 50 mm	1,75 €
COD. 32038034	150 × 110 × 70 mm	2,30 €
COD. 32038111	190 × 140 × 70 mm	4,60 €
COD. 32038125	240 × 190 × 90 mm	8,00 €
COD. 32038132	300 × 220 × 120 mm	11,10 €
COD. 32038146	380 × 300 × 120 mm	19,60 €



da 0,70 €

SCATOLA STAGNA CON PASSACAVI IP44

COD. 30478021

Ø 65 × 35 mm · 0,70 €

COD. 30478042

80 × 80 × 40 mm · 0,90 €



da 1,50 €

SCATOLA STAGNA CON PASSACAVO IP55

COD. 30478056	100 × 100 × 50 mm	1,50 €
COD. 30478063	150 × 110 × 70 mm	2,30 €
COD. 32037936	190 × 140 × 70 mm	4,60 €
COD. 32037943	240 × 190 × 90 mm	6,60 €
COD. 32037964	300 × 220 × 120 mm	12,10 €
COD. 32037985	380 × 300 × 120 mm	22,10 €



da 15,10 €

KIT CASSETTA CON PROTEZIONE GEL IP68

COD. 34330933

100 × 100 × 50 mm · 21,30 €

COD. 34330912

Ø 65 mm · 15,10 €



12,90 €

GEL BICOMPONENTE PER ISOLAMENTO IP68

COD. 34330891

Cavi elettrici

CAVI UNIFILARI

CABLAGGI CIVILI E INDUSTRIALI

Cavi adatti all'installazione fissa e protetta (installazioni sotto traccia in corrugato o all'interno di guaine gommate e tubi per impianti esterni o canaline) per impianti luce e prese civili e industriali.

DIMENSIONI	POTENZA MASSIMA	COLORE
1x1,5 mm	1700 W 10A	NERO MARRONE BLU GIALLO/VERDE
1x2,5 mm	2800 W 16A	
1x4 mm	4400 W 25A	
1x6 mm	6500 W 32A	



CAVI TERRA

Cavi per lo scarico a terra degli impianti.

DIMENSIONI	POTENZA MASSIMA	COLORE
1x16 mm	1700 W 10A	GIALLO/VERDE
1x25 mm	2800 W 16A	CORDA NUDA

30,90 €

MATASSA DI CAVO ELETTRICO N07VK
Ø 4 MM - 100 MT

COD. 33646172
COD. 33646081
COD. 33646151

marrone - 30,90 €
blu - 30,90 €
giallo/verde - 30,90 €



44,90 €

MATASSA DI CAVO ELETTRICO N07VK
Ø 6 MM - 100 MT

COD. 33646200
COD. 33646186
COD. 33646193

marrone - 44,90 €
blu - 44,90 €
giallo/verde - 44,90 €



11,50 €

MATASSA DI CAVO ELETTRICO N07VK
Ø 1,5 MM - 100 MT
COLORI ASSORTITI

COD. 32287612
COD. 32287654

Ø 1,5 mm - 11,50 €
Ø 2,5 mm - 18,90 €



da **6,00 €**

CAVO TRIFACIL N07K
Ø 1,5 MM - 3 x 1 x 1,5 MM

COD. 33646445
COD. 33646452

10 mt - 6,00 €
25 mt - 13,10 €



Riduce il tempo di installazione

da **9,00 €**

CAVO TRIFACIL N07K
Ø 2,5 MM - 3 x 1 x 2,5 MM

COD. 33646466
COD. 33646473

10 mt - 9,00 €
25 mt - 20,25 €



Riduce il tempo di installazione

CAVI PIATTINA

H03 VVH2F CAVO PIATTO

Cavi a 2 conduttori raccolti in guaina piatta ideali per essere posizionati dietro i mobili. Adatti per l'alimentazione di lampade e piccoli apparecchi elettronici.



DIMENSIONI	COLORE
2x0,75 mm	BIANCO/NERO

da **2,30 €**

MATASSA DI CAVO PIATTINA H03VVH2F
2 x 0,75 MM - BIANCO, NERO E ORO

COD. 31612203
COD. 31612210
COD. 31612224
COD. 31612231

5 mt - 2,30 €
10 mt - 3,95 €
15 mt - 5,50 €
20 mt - 6,70 €



CAVI BIPOLARI

da **5,20 €**

MATASSA DI CAVO ELETTRICO H05VVF
2 x 1,5 MM - BIANCO E NERO

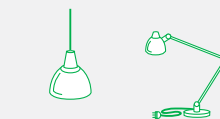
COD. 31610523
COD. 31610656
COD. 31610684
COD. 31610705

5 mt - 5,20 €
10 mt - 9,35 €
15 mt - 13,10 €
20 mt - 16,20 €



H05 VVF CAVO TONDO

Cavo adatto all'alimentazione permanente di apparecchi elettrici mobili o semimobili.




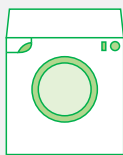
DIMENSIONI	COLORE
2x0,75 mm	BIANCO/NERO O TRASPARENTE
3x0,75 mm	BIANCO/NERO O TRASPARENTE

CAVI TRIPOLARI

H05 VVF CAVO TONDO

Cavi multipolari a corda flessibile con guaina esterna in PVC. Sono destinati all'alimentazione di apparecchi domestici.

DIMENSIONI	COLORE
3x0,75 mm	BIANCO/NERO
3x1 mm	BIANCO/NERO
3x1,5 mm	BIANCO/NERO
3x2,5 mm	BIANCO/NERO



da **2,85 €**

MATASSA DI CAVO ELETTRICO H03VVF 3 x 0,75 MM - BIANCO E NERO

COD. 31611706	5 mt	2,85 €
COD. 31611923	10 mt	4,95 €
COD. 31611930	15 mt	7,05 €
COD. 31611944	20 mt	8,90 €
COD. 30625833	50 mt	22,00 €



da **12,90 €**

MATASSA DI CAVO ELETTRICO H05VVF 3 x 1 MM - BIANCO E NERO

COD. 31749200	20 mt	12,90 €
COD. 30625861	50 mt	29,00 €



da **5,70 €**

MATASSA DI CAVO ELETTRICO H05VVF 3 x 1,5 MM - BIANCO E NERO

COD. 31610726	5 mt	5,70 €
COD. 31610733	10 mt	9,90 €
COD. 31610775	20 mt	17,50 €
COD. 31610761	50 mt	37,00 €



da **8,60 €**

MATASSA DI CAVO ELETTRICO H05VVF 3 x 2,5 MM - BIANCO

COD. 31610866	5 mt	8,60 €
COD. 31610894	10 mt	14,60 €

Possibilità di acquisto al mt lineare

Possibilità di acquisto al mt lineare

CAVI FROR



29,00 €

MATASSA DI CAVO ELETTRICO FROR 3 X 1,5 MM - 50 MT - COLORE GRIGIO

COD. 33800354	1,5 x 50 mt	29,00 €
COD. 32981074	1,5 x 100 mt	52,00 €
COD. 33800361	2,5 x 50 mt	44,00 €
COD. 32981081	2,5 x 100 mt	79,90 €

CAVI FROR RESISTENTI ALLE ALTE TEMPERATURE

Ideali per installazioni all'interno. Sono generalmente usati sia per posa fissa che per servizio mobile e realizzazione di prolunghhe.

DIMENSIONI	COLORE
3x1,5 mm	GRIGIO
3x2,5 mm	GRIGIO



Cavi elettrici

CAVI TESSILI E TRASPARENTI

da **13,50 €**



CAVO TESSILE FRRTX
3 x 0,75 MM · ORO ANTICATO

COD. 33645892
COD. 33645913

5 mt · **13,50 €**
10 mt · **22,00 €**

Possibilità di acquisto al mt lineare

da **5,75 €**



CAVO TRASPARENTE PIATTO
2 x 0,75 MM

COD. 33645640
COD. 33645654

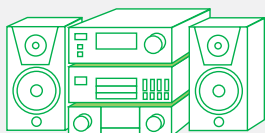
5 mt · **5,75 €**
10 mt · **9,90 €**

Possibilità di acquisto al mt lineare

CAVI HI-FI / VIDEO

CAVI MULTIMEDIALI

Grazie alla loro guaina protettiva, permettono una trasmissione pulita del segnale. **Destinati alla connessione di apparecchi audio.**



DIMENSIONI	COLORE
2x0,75 mm	ROSSO / NERO
2x1,5 mm	TRASPARENTE
2x2,5 mm	TRASPARENTE
2x6 mm	TRASPARENTE

da **2,75 €**



MATASSA DI CAVO HI-FI
2 x 0,75 MM · NERO E ROSSO

COD. 31612504
COD. 31612525
COD. 31612553
COD. 31612602
COD. 30638160

5 mt · **2,75 €**
10 mt · **3,90 €**
15 mt · **5,50 €**
20 mt · **6,90 €**
50 mt · **14,90 €**


Possibilità di acquisto al mt lineare

CAVI ANTENNA

CAVI COASSIALI

Cavi per la trasmissione di segnali video TV analogica, digitale e satellitare.

DIMENSIONI	COLORE
CAVO TV 6,4 mm	BIANCO
CAVO TV 21 6,4 mm	BIANCO
CAVO TV 21 MINI 3,8 mm	BIANCO
CAVO SATELLITARE 17 6,4 mm	NERO
CAVO SATELLITARE 2001 6,4 mm	NERO



6,90 €

MATASSA DI CAVO TV
21 VATC - 25 MT

COD. 34008163 25 mt · **6,90 €**
COD. 34008170 50 mt · **12,60 €**
COD. 34008184 100 mt · **17,90 €**

Possibilità di acquisto al mt lineare



da **8,90 €**



MATASSA CAVO SATELLITARE 17 VATC COASSIALE

COD. 34008121 25 mt · **8,90 €**
COD. 34008142 50 mt · **14,50 €**
COD. 34008156 100 mt · **24,00 €**

Possibilità di acquisto al mt lineare

da **5,05 €**



MATASSA CAVO TV MINI COASSIALE SPEEDY

COD. 33645955 10 mt · **5,05 €**
COD. 33645983 15 mt · **7,15 €**
COD. 33645990 25 mt · **11,00 €**

CAVI TELEFONICI E CITOFONICI

TELEFONICI, CITOFONICI

Cavi impiegati **esclusivamente** per il collegamento di **apparecchi telefonici o citofoni** (collegamento con PLUG RJ 11).

DIMENSIONI	COLORE
1 COPPIA	BIANCO / GRIGIO
2 COPPIE	BIANCO / GRIGIO
4/4 PIATTO	NERO

da **2,20 €**



MATASSA DI CAVO TELEFONICO 1 COPPIA 5/10 · BIANCO

COD. 31612392	5 mt	2,20 €
COD. 31612406	10 mt	3,95 €
COD. 31612413	15 mt	4,95 €
COD. 31612420	20 mt	6,90 €

da **3,30 €**



MATASSA DI CAVO TELEFONICO TR/R 1 COPPIA 5/10 · GRIGIO

COD. 30626862	10 mt	3,30 €
COD. 30626890	25 mt	7,50 €
COD. 30638300	50 mt	12,75 €

Possibilità di acquisto al mt lineare

da **3,20 €**



MATASSA DI CAVO TELEFONICO PIATTO 4/4 · NERO

COD. 31616025	10 mt	3,20 €
COD. 31616095	25 mt	6,60 €

Possibilità di acquisto al mt lineare

da **2,75 €**



MATASSA DI CAVO TELEFONICO 2 COPPIE 6/10 · BIANCO

COD. 31612434	5 mt	2,75 €
COD. 31612441	10 mt	4,60 €
COD. 31612462	15 mt	6,25 €
COD. 31612476	20 mt	7,80 €

da **5,10 €**



MATASSA DI CAVO TELEFONICO TR/T 2 COPPIE GRIGIO

COD. 30626904	10 mt	5,10 €
COD. 30638321	25 mt	11,00 €
COD. 30638342	50 mt	19,90 €

Possibilità di acquisto al mt lineare

CAVI ALLARME

CAVI ALLARME

Cavi per cablaggio di impianti di allarme.

DIMENSIONI	COLORE
4x0,22 mm	BIANCO
2x0,5 + 4x0,22 mm	BIANCO
2x0,5 + 4x0,22 mm	BIANCO

18,00 €



MATASSA DI CAVO ALLARME 4 x 0,22 MM

COD. 33647026 100 mt

34,00 €



MATASSA DI CAVO ALLARME 2 x 0,5 + 4 x 0,22 MM

COD. 33645752 100 mt

42,00 €



MATASSA DI CAVO ALLARME 2 x 0,5 + 6 x 0,22 MM

COD. 33645794 100 mt

Possibilità di acquisto al mt lineare

CAVI DATI

0,57 €



CAVO DATI UTP CATEGORIA 5E

COD. 33646004 mt lineare

0,55 €



CAVO DATI FTP CATEGORIA 5E

COD. 33646025 mt lineare

DATI



Cavi destinati alla realizzazione di reti dati ad alta velocità e alla realizzazione di reti schermate ad **alta velocità** (collegamento ETHERNET PLUG RJ 45).

DIMENSIONI	COLORE
UTP CAT 5	GRIGIO
FTP CAT 5	GRIGIO

Cavi elettrici

SONDE E ACCESSORI PER INFILAGGIO CAVI

da **2,50 €**
SONDA INFILATUBO
IN NYLON · BIANCO

 COD. 32906713
 COD. 32906720
 COD. 32906734

 10 mt · Ø 3 mm · **2,50 €**
 15 mt · Ø 3 mm · **3,30 €**
 20 mt · Ø 3 mm · **3,50 €**
da **5,00 €**
SONDA INFILATUBO
IN PERLON · TESTA FISSA · BIANCO

 COD. 34331171
 COD. 34331185

 15 mt · Ø 3 mm · **5,00 €**
 20 mt · Ø 3 mm · **6,00 €**
7,00 €
SONDA INFILATUBO
IN PERLON · TESTA FISSA · BIANCO

COD. 34331192

15 mt · Ø 4 mm

56,00 €
SONDA INFILATUBO A TORTIGLIONE
IN POLIESTERE · TESTA INTERCAMBIABILE · ARANCIONE

COD. 34574722

15 mt · Ø 4 mm

6,10 €
GEL LUBRIFICANTE
PER INFILAGGIO CAVI · ARANCIONE · 1 LT

COD. 34331164

SONDE PERLON®

Caratterizzate dalla **ottima flessibilità**, superano agevolmente la prova di inserimento a 4 curve, sia per **tubi rigidi** che **corrugati**.

SONDE A TORTIGLIONE

Molto **robuste**, estremamente **flessibili** e **leggere**. Superano la prova del circuito a 4 curve. **Possono essere piegate su se stesse senza spezzarsi**.

ACCESSORI MESSA A TERRA

9,80 €
DISPENSORE A CROCE

COD. 34176296

1 mt

1,50 €
MORSETTO PER DISPENSORE
A CROCE

COD. 34420785

Ø 8/10 mm

8,00 €
TRECCIA RAME
PER SCARICO A TERRA 3 METRI

COD. 33643295

25 mm

3,40 €
CARTELLINO DISPENSORE

COD. 31345391

20 × 30 mm

6,50 €
SCATOLA STAGNA
LISCIA TRASPARENTE IP56

COD. 34413246

190 × 140 × 70 mm

11,00 €
MORSETTO SEZIONAMENTO
CON PIASTRA

COD. 34567603

Ø 18/20 mm

8,00 €
CONDUTTORE
EQUIPOTENZIALE

COD. 34544545

31,00 €
CASSETTA IN VETRORESINA OMOLOGATA
ENEL LUCCHETTABILE IP46

COD. 34220914

230 × 420 × 243 mm

ISOLAMENTO E CONNESSIONI



da **7,20 €**

GUAINA TERMORESTRINGENTE IN DISPENSER 10 ML

COD. 34330905 da Ø 3,2 a 1,6 mm · **7,20 €**
 COD. 34331122 da Ø 4,8 a 2,4 mm · **7,70 €**
 COD. 34331136 da Ø 6,4 a 3,2 mm · **8,70 €**
 COD. 34331143 da Ø 9,5 a 3,2 mm · **9,20 €**
 COD. 34331150 da Ø 12,7 a 3,2 mm · **9,70 €**



4,90 €

GUAINA TERMORETRAIBILE BOX 60 PEZZI - DA 1,6 A 4,8 MM

COD. 33855136 **multicolor · 4,90 €**
 COD. 33855171 **nero · 4,90 €**



19,50 €

GOMMA IN PASTA ANIMAL BARRIER COD. 34414933

Gomma in pasta per la prevenzione contro l'intrusione animale



14,00 €

GEL WATERSTOP MONOCOMPONENTE COD. 34414975

Gel monocomponente che fornisce sigillature stabili ed efficaci nel tempo. Rimovibile



19,00 €

GOMMA PER LA PROTEZIONE DI CIRCUITI STAMPATI

COD. 34414940

Rimovibile



15,00 €

KIT PER L'ISOLAMENTO E LA PROTEZIONE DI CONNESSIONI

COD. 34415031

Completo di: connettori a vite, spaziatore avvolgente e riempitivo, gel isolante



18,00 €

COPRI MAMMUT PER CAVI TRIPOLARI

3 PEZZI COD. 34414961

Protezione con colata di gel interna. Adatto per la messa in sicurezza di connessioni eseguite con morsetti



18,00 €

GIUNTI UNIPOLARE IN GEL PER CONNESSIONE DIRITTA O DERIVATA COD. 34414982

Per uso sommerso e riaccessibile



14,00 €

SISTEMA DI CONNESSIONE UNIVERSALE COD. 34414954

Completo di: 30 connettori a vite. Adatto per connessioni in cassetta o in colata gel



16,20 €

GIUNZIONE GEL CONNESSIONE DIRITTA COD. 34330884

Adatta per cavi con temperatura di esercizio superiori a 90°. Per uso sommerso



24,30 €

GIUNZIONE GEL CONNESSIONE DERIVATA COD. 34330926

Adatta per cavi con temperatura di esercizio superiori a 90°. Per uso sommerso



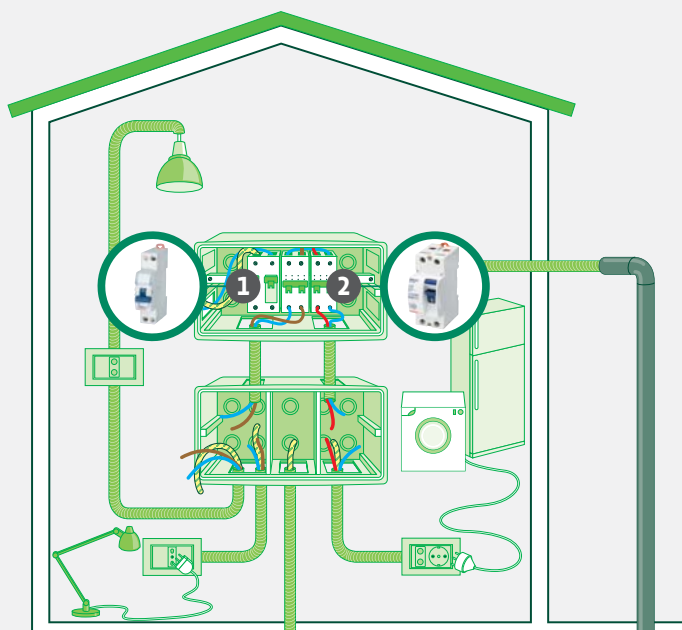
da **0,55 €**

NASTRO ISOLANTE 3M VARI COLORI

COD. 31418982 **10 mt × Ø 0,15 mm · 0,55 €**
 COD. 31419136 **25 mt × Ø 0,15 mm · 0,85 €**
 COD. 33855346 **25 mt × Ø 0,15 mm · 1,98 €**

Interruttori modulari

IMPIANTO ELETTRICO IN ABITAZIONE



1 Interruttore magnetotermico
È un dispositivo in grado di **interrompere un circuito in caso di cortocircuito o in caso di sovracorrente**. Sostituisce sia l'interruttore termico che il fusibile, con il vantaggio rispetto a quest'ultimo di una maggior precisione d'intervento.

2 Interruttore differenziale
Comunemente detto **salvavita**, è un dispositivo elettrotecnico, **obbligatorio per legge**, in grado di interrompere un circuito in caso di guasto verso terra (dispersione elettrica) o folgorazione fase-terra. Non offre protezione contro sovraccarico o cortocircuito.

INTERRUTTORI MAGNETOTERMICI



4,⁹⁰ €

GEWISS INTERRUTTORE MAGNETOTERMICO
1 MODULO 4,5 KA

COD. 33651065
COD. 33651121
COD. 33651205
COD. 33653746

6 A - 4,90 €
10 A - 4,90 €
16 A - 4,90 €
25 A - 4,90 €



da 6,⁵⁰ €

ABB INTERRUTTORE MAGNETOTERMICO
1 MODULO 4,5 KA

COD. 31427130
COD. 31427144
COD. 31427151
COD. 31427172

6 A - 8,00 €
10 A - 6,50 €
16 A - 6,50 €
25 A - 8,00 €




da 9,⁰⁰ €

BTICINO INTERRUTTORE MAGNETOTERMICO
1 MODULO 4,5 KA

COD. 30573690
COD. 30573711
COD. 30573746
COD. 32987185

6 A - 10,90 €
10 A - 9,00 €
16 A - 9,00 €
25 A - 10,90 €

Disponibile anche 6 kA



22,⁰⁰ €

GEWISS SALVAVITA MAGNETOTERMICO
2 MODULI 4,5 KA 30 mA

COD. 33651156
COD. 33651226
COD. 33653774

10 A - 22,00 €
16 A - 22,00 €
25 A - 22,00 €



da 25,⁰⁰ €

ABB SALVAVITA MAGNETOTERMICO
2 MODULI 4,5 KA 30 mA

COD. 30183363
COD. 30183384
COD. 30183405
COD. 30183433

10 A - 25,00 €
16 A - 25,00 €
25 A - 30,00 €
32 A - 33,00 €



da 34,⁰⁰ €

BTICINO SALVAVITA MAGNETOTERMICO
2 MODULI 4,5 KA 30 mA

COD. 30573753
COD. 30573760
COD. 30573781
COD. 32987220

6 A - 44,00 €
10 A - 34,00 €
16 A - 34,00 €
25 A - 50,00 €

INTERRUTTORI - SALVAVITA

19,90 €



GEWISS SALVAVITA PURO

COD. 33653984

NUMERO DI MODULI	2
AMPERE	25 A
KA	4,5
MA	30

DISPONIBILE ANCHE:

COD. 33653991 **40 A - 26,00 €**

23,80 €



ABB SALVAVITA PURO

COD. 30183643

NUMERO DI MODULI	2
AMPERE	25 A
KA	4,5
MA	30

39,00 €



BTICINO SALVAVITA PURO

COD. 30573704

NUMERO DI MODULI	2
AMPERE	25 A
KA	4,5
MA	30

189,00 €



GEWISS SALVAVITA AUTOTEST

COD. 34412343

NUMERO DI MODULI	2
AMPERE	25 A
KA	4,5
MA	30

125,00 €



GEWISS SALVAVITA RESTART

COD. 32479230

NUMERO DI MODULI	2
AMPERE	25 A
KA	4,5
MA	30

CENTRALINI PER INTERRUTTORI MODULARI



29,90 €

CENTRALINO PARETE PRECABLATO

8M IP 65 COD. 34568884

Completo di: 1 magnetotermico 2P 16A, 1 presa schuko universale
Possibilità di aggiungere un differenziale

da **6,50 €**



CENTRALINO DA INCASSO CON SPORTELLO

COD. 33908371	3/4 moduli - 6,50 €
COD. 33908392	5/6 moduli - 8,00 €
COD. 33908406	8/10 moduli - 8,50 €
COD. 33908420	12/14 moduli - 12,00 €
COD. 33908434	24/28 moduli - 21,00 €

da **2,10 €**



CENTRALINO DA PARETE GRADO DI PROTEZIONE IP 40

COD. 33908441	2/4 moduli - 2,10 €
COD. 33908455	4/8 moduli - 7,00 €
COD. 33908476	12/14 moduli - 9,90 €
COD. 33908483	24/28 moduli - 16,00 €

da **9,90 €**



CENTRALINO PARETE CON SPORTELLO GRADO DI PROTEZIONE IP65

COD. 33908490	2/4 moduli - 9,90 €
COD. 33908504	4/8 moduli - 12,90 €
COD. 33908525	6/12 moduli - 22,90 €
COD. 33908532	14/24 moduli - 34,90 €

2,90 €

BARRA DIN

COD. 32979415



lunghezza 2 mt

Tubi e accessori

TUBI RIGIDI - IDEALI PER IMPIANTI A PARETE



da **0,55 €**

TUBO RIGIDO
PVC GRIGIO - 2 MT

COD. 32983895	Ø 16 mm - 0,55 €
COD. 32983902	Ø 20 mm - 0,65 €
COD. 32983916	Ø 25 mm - 0,85 €

ACCESSORI TUBI RIGIDI

da **0,15 €**



GIUNTO
GRADO DI PROTEZIONE IP40

COD. 33883661	Ø 16 mm - 0,15 €
COD. 33883675	Ø 20 mm - 0,20 €
COD. 33883682	Ø 25 mm - 0,25 €

da **0,30 €**



CURVA ISPEZIONABILE
GRADO DI PROTEZIONE IP40

COD. 33883472	Ø 16 mm - 0,30 €
COD. 33883500	Ø 20 mm - 0,35 €
COD. 33883521	Ø 25 mm - 0,40 €

da **0,40 €**



GIUNZIONE A T ISPEZIONABILE
GRADO DI PROTEZIONE IP40

COD. 33883633	Ø 16 mm - 0,40 €
COD. 33883640	Ø 20 mm - 0,45 €
COD. 33883654	Ø 25 mm - 0,50 €

da **0,25 €**



CURVA PVC 90°
GRADO DI PROTEZIONE IP40

COD. 33883703	Ø 16 mm - 0,25 €
COD. 33883731	Ø 20 mm - 0,30 €
COD. 33883766	Ø 25 mm - 0,35 €

da **1,10 €**



CURVA 90°
GRADO DI PROTEZIONE IP65

COD. 32984091	Ø 16 mm - 1,10 €
COD. 32984105	Ø 20 mm - 1,15 €
COD. 32983755	Ø 25 mm - 1,30 €

da **0,90 €**



MANICOTTO FLESSIBILE
GRADO DI PROTEZIONE IP44

COD. 30479652	Ø 16 mm - 0,90 €
COD. 30479666	Ø 20 mm - 1,40 €
COD. 30479673	Ø 25 mm - 1,80 €

da **1,80 €**



MANICOTTO FLESSIBILE
GRADO DI PROTEZIONE IP65

COD. 30479680	Ø 16 mm - 1,80 €
COD. 30479694	Ø 20 mm - 2,00 €
COD. 30479701	Ø 25 mm - 2,20 €

da **0,55 €**



MANICOTTO DRITTO
GRADO DI PROTEZIONE IP65

COD. 32984112	Ø 16 mm - 0,55 €
COD. 32984126	Ø 20 mm - 0,60 €
COD. 32984133	Ø 25 mm - 0,65 €

da **0,30 €**



PRESSACAVO
GRADO DI PROTEZIONE IP66

COD. 30479813	6/7 mm - 0,30 €
COD. 30479820	7/8,5 mm - 0,30 €
COD. 30479834	8/11 mm - 0,30 €
COD. 30479841	8,5/11,5 mm - 0,33 €
COD. 30479855	10/13 mm - 0,40 €
COD. 30479862	13,5/16,5 mm - 0,55 €
COD. 30479876	19/26 mm - 0,80 €

da **0,65 €**



RACCORDO TUBO GUAINA
GRADO DI PROTEZIONE IP65

COD. 32983762	Ø 16/12 mm - 0,65 €
COD. 32983776	Ø 20/16 mm - 0,70 €
COD. 32983783	Ø 25/20 mm - 0,80 €

da **0,55 €**



RACCORDO TUBO SCATOLA
GRADO DI PROTEZIONE IP65

COD. 32984140	Ø 16 mm - 0,55 €
COD. 32984154	Ø 20 mm - 0,60 €
COD. 32984161	Ø 25 mm - 0,70 €

da **4,35 €**




MOLLA PIEGATUBI

COD. 33856970	Ø 16 mm - 4,35 €
COD. 33856676	Ø 20 mm - 7,45 €
COD. 33856683	Ø 25 mm - 10,05 €

FISSAGGI PER TUBI RIGIDI

da **1,60 €**



CLIP FISSATUBO C/TASSELLO
10 PEZZI

COD. 34257643	Ø 16 mm - 1,60 €
COD. 34257650	Ø 20 mm - 1,80 €
COD. 34257671	Ø 25 mm - 2,00 €

da **1,90 €**



CLIP FISSATUBO A MORSETTO
10 PEZZI

COD. 34143683	Ø 13/21 mm - 1,90 €
COD. 34143690	Ø 23/35 mm - 2,00 €

1,70 €

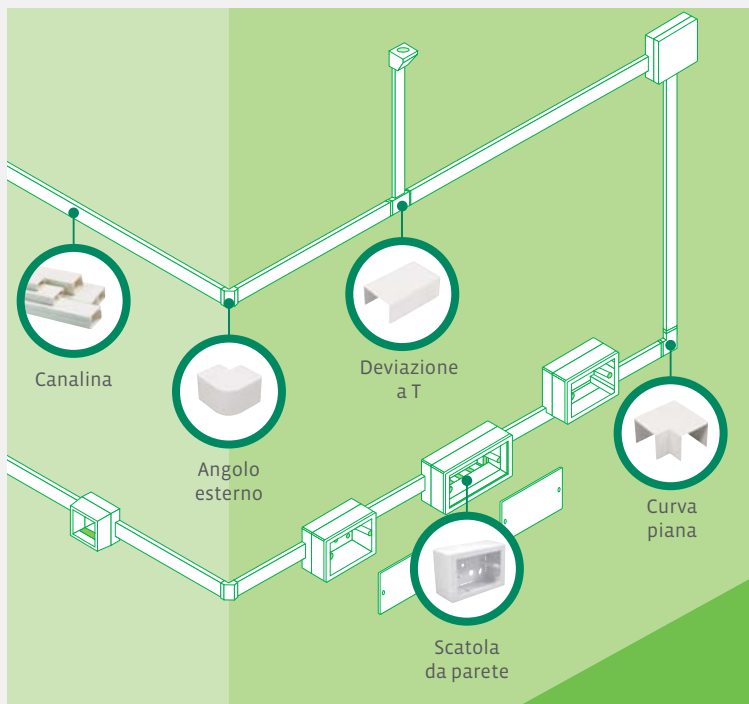


CLIP FISSATUBO A FASCETTA
10 PEZZI

COD. 34143725	Ø 16/32 mm
---------------	------------

Canaline e accessori

COME REALIZZARE UN IMPIANTO CANALIZZATO



CANALINE PASSACAVO



da **1,30 €**

CANALE PER CABLAGGIO 2MT BIANCO

COD. 33892586	21 × 10 mm · 1,30 €
COD. 33892614	25 × 18 mm · 1,75 €
COD. 33892621	30 × 10/2 mm · 1,90 €
COD. 33893055	40 × 18/2 mm · 3,10 €

da **0,65 €**

ANGOLO INTERNO 2 PEZZI BIANCO

COD. 33892761	21 × 10 mm · 0,65 €
COD. 33892775	25 × 18 mm · 1,00 €
COD. 33892782	30 × 10 mm · 1,10 €
COD. 33892796	40 × 18 mm · 1,20 €

da **0,65 €**

DEVIAZIONE A T 2 PEZZI BIANCO

COD. 33892943	21 × 10 mm · 0,65 €
COD. 33892950	25 × 18 mm · 1,00 €
COD. 33892964	30 × 10 mm · 1,10 €
COD. 33892971	40 × 18 mm · 1,20 €

da **0,65 €**

CURVA PIANA 2 PEZZI BIANCO

COD. 33892691	21 × 10 mm · 0,65 €
COD. 33892712	25 × 18 mm · 1,00 €
COD. 33892726	30 × 10 mm · 1,10 €
COD. 33892733	40 × 18 mm · 1,20 €

da **0,65 €**

ANGOLO ESTERNO 2 PEZZI BIANCO

COD. 33892915	21 × 10 mm · 0,65 €
COD. 33892922	25 × 18 mm · 1,00 €
COD. 33892810	30 × 10 mm · 1,10 €
COD. 33892824	40 × 18 mm · 1,20 €

da **0,65 €**

COPRIGIUNTO 2 PEZZI BIANCO

COD. 33892866	21 × 10 mm · 0,65 €
COD. 33892873	25 × 18 mm · 1,00 €
COD. 33892880	30 × 10 mm · 1,10 €
COD. 33892894	40 × 18 mm · 1,20 €

da **0,65 €**

TERMINALE 2 PEZZI BIANCO

COD. 33893006	21 × 10 mm · 0,65 €
COD. 33893013	25 × 18 mm · 1,00 €
COD. 33893020	30 × 10 mm · 1,10 €
COD. 33893034	40 × 18 mm · 1,20 €

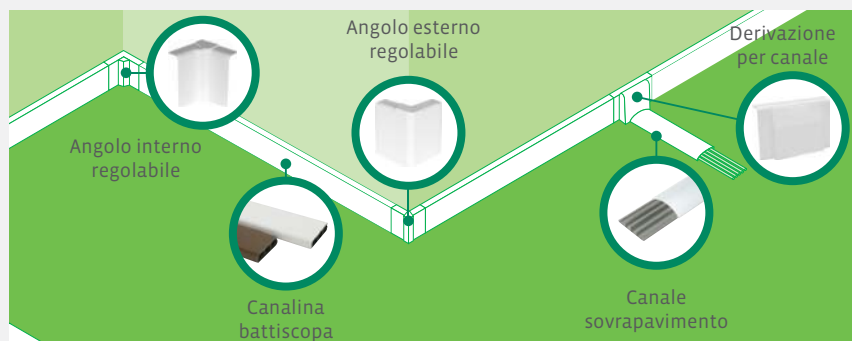
3,90 €

SCATOLA DA PARETE 3 MODULI BIANCO

COD. 33893433	40 × 18 mm
---------------	------------

Canaline e accessori

COME REALIZZARE UN IMPIANTO CON LE CANALINE BATTISCOPIA



BATTISCOPIA



da **8,50 €**

CANALE BATTISCOPIA
70 x 20 MM

COD. 33892306
COD. 34363490
COD. 34363644

bianco - **8,50 €**
ciliegio - **20,00 €**
alluminio - **25,00 €**

ACCESSORI BATTISCOPIA

da **1,90 €**



ANGOLO INTERNO REGOLABILE
70 x 20 MM

COD. 34362265
COD. 34363511
COD. 34363672

bianco - **1,90 €**
ciliegio - **7,00 €**
alluminio - **8,00 €**

da **1,90 €**



ANGOLO ESTERNO REGOLABILE
70 x 20 MM

COD. 34362174
COD. 34363525
COD. 34363693

bianco - **1,90 €**
ciliegio - **7,00 €**
alluminio - **8,00 €**

da **0,80 €**



COPRIGIUNZIONE
70 x 20 MM

COD. 33893111
COD. 34363546
COD. 34363714

bianco - **0,80 €**
ciliegio - **4,00 €**
alluminio - **4,50 €**

da **0,80 €**



TERMINALE DESTRO - SINISTRO
70 x 20 MM

COD. 33893125
COD. 34363553
COD. 34363742

bianco - **0,80 €**
ciliegio - **4,00 €**
alluminio - **4,50 €**

da **4,55 €**



DERIVAZIONE PER CANALE
70 x 20 MM

COD. 34362230
COD. 34363581
COD. 34363770

bianco - **4,55 €**
ciliegio - **12,00 €**
alluminio - **13,00 €**

da **8,10 €**



SCATOLA 3 MODULI
70 x 20 MM

COD. 34362160
COD. 34363623
COD. 34363791

bianco - **8,10 €**
ciliegio - **19,00 €**
alluminio - **20,00 €**

COPRICAVI E ACCESSORI

9,10 €



CANALE SOPRAPAVIMENTO
2 MT - 75 x 18 MM

COD. 33892355
COD. 33892362

bianco - **9,10 €**
grigio - **9,10 €**

Disponibile anche in alluminio

1,00 €



COPRIGIUNZIONE
75 x 18 MM

COD. 33892425
COD. 33892453

Disponibile anche in alluminio

4,05 €



CURVA PIANA
75 x 18 MM

COD. 33892376
COD. 33892390

Disponibile anche in alluminio

5,05 €



SCATOLA DI DERIVAZIONE
75 x 18 MM

COD. 33892460
COD. 33892481

Disponibile anche in alluminio

bianco - **5,05 €**
grigio - **5,05 €**

CANALINE PER CLIMATIZZATORI



da **4,70 €**

CANALINA CLIMA

COD. 34193915	60 × 45 mm · 4,70 €
COD. 34193936	80 × 60 mm · 6,50 €
COD. 34193922	90 × 65 mm · 7,00 €

ACCESSORI CANALINE PER CLIMATIZZATORI



da **1,45 €**

GIUNTO COPERCHIO

COD. 34193943	60 × 45 mm · 1,45 €
COD. 34193964	80 × 60 mm · 1,75 €
COD. 34193950	90 × 65 mm · 1,85 €



da **2,05 €**

PASSAGGIO A MURO DRITTO

COD. 34193971	60 × 45 mm · 2,05 €
COD. 34194006	80 × 60 mm · 2,25 €
COD. 34193985	90 × 65 mm · 3,05 €



da **2,25 €**

ANGOLO INTERNO A 90°

COD. 34194020	60 × 45 mm · 2,25 €
COD. 34194041	80 × 60 mm · 2,45 €
COD. 34194034	90 × 65 mm · 3,25 €



da **2,25 €**

ANGOLO ESTERNO A 90°

COD. 34194055	60 × 45 mm · 2,25 €
COD. 34203204	80 × 60 mm · 2,45 €
COD. 34194062	90 × 65 mm · 3,25 €



da **3,05 €**

TAPPO TERMINALE

COD. 34194076	60 × 45 mm · 3,05 €
COD. 34194104	80 × 60 mm · 3,25 €
COD. 34194090	90 × 65 mm · 4,05 €



da **2,25 €**

CURVA PIANA 90°

COD. 34194664	60 × 45 mm · 2,25 €
COD. 34194685	80 × 60 mm · 2,45 €
COD. 34194671	90 × 65 mm · 3,25 €



da **2,45 €**

CURVA A MURO

COD. 34194692	65 × 45 mm · 2,45 €
COD. 34194713	80 × 60 mm · 2,75 €
COD. 34194706	90 × 65 mm · 3,55 €



da **7,10 €**

CURVA A T

COD. 34194734	80 × 60 mm · 7,10 €
COD. 34194720	90 × 65 mm · 8,50 €



da **2,75 €**

RIDUZIONE

COD. 34194762	80 × 60 mm · 2,75 €
COD. 34194755	90 × 65 mm · 3,25 €

Contenitori e meccanismi da esterno

GRADO DI PROTEZIONE

I: Indica il grado di protezione contro la penetrazione di corpi solidi estranei

P: Indica il grado di protezione contro la penetrazione di liquidi

La norma **CEI EN 60529/1997** classifica i gradi di protezione (IP) degli involucri per apparecchiature elettriche:

IP 40

Protezione contro la penetrazione di corpi solidi (di dimensioni superiori a 1 mm), di liquidi da gocce, vapori o spruzzi.

IP 65

Protezione totale alla penetrazione di corpi solidi e polveri. Protezione contro la penetrazione di liquidi da gocce, vapori, spruzzi e getti d'acqua.

IP 54

Protezione totale alla penetrazione di corpi solidi. Protezione contro la penetrazione di liquidi da gocce, vapori o spruzzi.

IP 66

Protezione totale alla penetrazione di corpi solidi e polveri. Protezione contro la penetrazione di liquidi da spruzzi, mareggiate e getti d'acqua.

IP 55

Protezione totale alla penetrazione di corpi solidi. Protezione contro la penetrazione di liquidi da gocce, vapori, spruzzi e getti d'acqua.

IP 67

Protezione totale alla penetrazione di corpi solidi e polveri. Protezione contro l'immersione in acqua (per 30 minuti a 1 mt di profondità).

IP 55



da **2,90 €**

VIMAR CONTENITORE DA PARETE PLANA

COD. 32656260 **1 modulo 2,90 €**
 COD. 32656274 **2 moduli 2,90 €**
 COD. 32656281 **3 moduli 4,20 €**
 COD. 34065850 **4 moduli 7,20 €**

IP 40



da **1,40 €**

VIMAR CONTENITORE DA PARETE PLANA

COD. 32656211 **1 modulo 1,40 €**
 COD. 32656246 **2 moduli 1,40 €**
 COD. 32656253 **3 moduli 2,10 €**
 COD. 34030892 **4 moduli 2,55 €**

IP 40



2,55 €

VIMAR CONTENITORE DA PARETE PLANA

COD. 32485215 **2 + 2 moduli**
 Possibilità di fissaggio in verticale

IP 40



4,00 €

VIMAR CONTENITORE DA PARETE PLANA

COD. 32485222 **2 + 2 + 2 moduli**
 Possibilità di fissaggio in verticale

3,15 €



VIMAR PRESA BIPASSO PLANA

COD. 31618300

NUMERO DI POLI 2P + T
 AMPERE 10/16 A

7,35 €



VIMAR PRESA SCHUKO UNIVERSALE PLANA COD. 31618321

NUMERO DI POLI 2P + T
 AMPERE 10/16 A

1,80 €



VIMAR INTERRUOTTORE ILLUMINABILE PLANA COD. 32998382

NUMERO DI POLI 1P
 AMPERE 10 A

Disponibile anche 16 A

6,75 €



VIMAR INTERRUOTTORE BIPOLARE PLANA COD. 31618153

NUMERO DI POLI 2P
 AMPERE 16 A

IP 55



7,00 €

BTICINO DEVIATORE IDROBOX

COD. 34071982

NUMERO DI POLI	1P
AMPERE	16 A
TENSIONE	250 v

IP 55



7,90 €

BTICINO PULSANTE IDROBOX

COD. 34071996

NUMERO DI POLI	1P
AMPERE	10 A
TENSIONE	250 v

IP 55



9,10 €

BTICINO DEVIATORE + CUSTODIA MATIX IDROBOX COD. 34072024

NUMERO DI POLI	1P
AMPERE	16 A
NUMERO DI MODULI	2

IP 55



22,00 €

BTICINO PULSANTE TARGA IDROBOX

NUMERO DI POLI	1P
AMPERE	10 A
TENSIONE	250 v

COD. 34072052
COD. 34072045

bianco **22,00 €**
antracite **22,00 €**

IP 55



da 2,55 €

GEWISS CONTENITORE MODULARE DA PARETE

COD. 31259844	1 modulo 2,55 €
COD. 31259851	2 moduli 2,55 €
COD. 31259865	3 moduli 3,70 €
COD. 31316642	4 moduli 5,70 €

IP 40



da 1,15 €

GEWISS CONTENITORE DA PARETE

COD. 31259816	1 modulo 1,15 €
COD. 31259823	2 moduli 1,15 €
COD. 31259830	3 moduli 1,80 €

IP 40



3,05 €

GEWISS CONTENITORE DA PARETE

COD. 31262210 **6 moduli**

IP 40



4,10 €

GEWISS CONTENITORE DA PARETE

COD. 31262231 **8 moduli**

2,50 €



GEWISS PRESA BIANCO SYSTEM

COD. 30475165

NUMERO DI POLI	2P + T
AMPERE	10/16 A

4,70 €



GEWISS PRESA SCHUKO UNIVERSALE SYSTEM COD. 32491550

NUMERO DI POLI	2P + T
AMPERE	10/16 A

2,00 €



GEWISS INTERRUOTTORE SYSTEM

COD. 31262133

NUMERO DI POLI	1P
AMPERE	10 A

3,50 €




GEWISS INTERRUOTTORE BIPOLARE SYSTEM COD. 31262140

NUMERO DI POLI	2P
AMPERE	10 A

Placche e meccanismi

SERIE LASER – FEB – COMPATIBILE MAGIC



0,95 €

**FEB PLACCA CLICK LASER
BIANCA**

COD. 30326730
COD. 30326870
COD. 30327052

1 foro · 0,95 €
2 fori · 0,95 €
3 fori · 0,95 €



0,95 €

**FEB PLACCA CLICK LASER
GRIGIO SCURO**

COD. 30326800
COD. 30327003
COD. 30327122

1 foro · 0,95 €
2 fori · 0,95 €
3 fori · 0,95 €




0,95 €

**FEB PLACCA CLICK LASER
NERO**

COD. 30326751
COD. 30326926
COD. 30327073

1 foro · 0,95 €
2 fori · 0,95 €
3 fori · 0,95 €




0,95 €

**FEB PLACCA CLICK LASER
AMARANTO**

COD. 30326793
COD. 30326996
COD. 30327115

1 foro · 0,95 €
2 fori · 0,95 €
3 fori · 0,95 €



1,85 €

**FEB PLACCA CLICK LASER
ORO**

COD. 30326821
COD. 30327024
COD. 30327143

1 foro · 1,85 €
2 fori · 1,85 €
3 fori · 1,85 €



3,25 €

**FEB PLACCA CLICK LASER
CANNA DI FUCILE NERO**

COD. 30812320
COD. 30812334
COD. 30812341

1 foro · 3,25 €
2 fori · 3,25 €
3 fori · 3,25 €



3,25 €

**FEB PLACCA CLICK LASER
COLOR RADICA**

COD. 30326842
COD. 30327045
COD. 30327164

1 foro · 3,25 €
2 fori · 3,25 €
3 fori · 3,25 €



9,50 €

**FEB PLACCA CLICK LASER
ROVERE SBIANCATO - LEGNO VERO**

COD. 34033286
COD. 34033293
COD. 34033300

1 foro · 9,50 €
2 fori · 9,50 €
3 fori · 9,50 €



9,50 €

**FEB PLACCA CLICK LASER
WENGÉ - LEGNO VERO**

COD. 34033230
COD. 34033251
COD. 34033265

1 foro · 9,50 €
2 fori · 9,50 €
3 fori · 9,50 €

1,80 €



FEB PRESA LASER

COD. 30327661

NUMERO DI POLI	2P + T
AMPERE	10 A

1,90 €



FEB PRESA BIPASSO LASER

COD. 30327682

NUMERO DI POLI	2P + T
AMPERE	10/16 A

3,80 €



FEB PRESA UNIVERSALE LASER 2P+T

COD. 34544524

NUMERO DI POLI	2P + T
AMPERE	10/16 A

1,20 €



FEB INTERRUTTORE LASER

COD. 30327542

NUMERO DI POLI	1P
AMPERE	10 A

2,35 €



FEB INTERRUTTORE BIPOLARE LASER

COD. 30327570

NUMERO DI POLI	2P
AMPERE	16 A

1,90 €



FEB INTERRUTTORE ILLUMINATO LASER

COD. 30327584

NUMERO DI POLI	1P
AMPERE	10 A

1,60 €



FEB DEVIATORE LASER

COD. 30327556

NUMERO DI POLI	1P
AMPERE	10 A

2,50 €



FEB INVERTITORE BLACK LASER

COD. 30327563

NUMERO DI POLI	1P
AMPERE	16 A

1,90 €



FEB PULSANTE LASER

COD. 30327626

NUMERO DI POLI	1P
AMPERE	10 A

2,55 €



FEB PULSANTE ILLUMINATO LASER

COD. 30327612

NUMERO DI POLI	1P
AMPERE	10 A

4,55 €



FEB PULSANTE INTERBLOCCATO LASER

COD. 31932705

NUMERO DI POLI	1P
AMPERE	10 A

0,35 €



FEB TASTO COPRIFORO LASER

COD. 30327766

1,70 €



FEB PULSANTE A TIRANTE LASER

COD. 30327633

NUMERO DI POLI	1P
AMPERE	10 A

da **2,00 €**



FEB PRESA TV DERIVATA LASER FEMMINA

COD. 30327710
COD. 30327696

derivata **2,00 €**
passante **2,25 €**

3,15 €



FEB PRESA TV SATELLITE LASER

COD. 34033146

TIPO	F
------	---

14,65 €



FEB VARIALUCE CON DEVIATORE LASER

COD. 31932733

PORTATA	100 - 500 W
AMPERE	16 A

da **6,85 €**



FEB SUONERIA LASER

COD. 30327745
COD. 30327752

12 V **6,85 €**
220 V **8,00 €**

da **5,80 €**



FEB RONZATORE LASER

COD. 30327794
COD. 30327815

12 V **5,80 €**
220 V **6,30 €**

2,25 €



FEB CONNETTORE TELEFONICO LASER

COD. 32135551

TIPO	RJ11
------	------

4,55 €



FEB CONNETTORE DATI UTP LASER

COD. 34033153

TIPO	RJ45
------	------

Placche e meccanismi

SERIE MAGIC - BTICINO



da **1,65 €**

**BTICINO PLACCA MAGIC
RESINA AVORIO**

COD. 30648023
COD. 30648030
COD. 30648051
COD. 32986961

1 foro · 1,65 €
2 fori · 1,65 €
3 fori · 1,65 €
4 fori · 3,55 €



da **1,75 €**

**BTICINO PLACCA MAGIC
RESINA ALLUMINIO**

COD. 30634380
COD. 30634485
COD. 30634506
COD. 32986975

1 foro · 1,75 €
2 fori · 1,75 €
3 fori · 1,75 €
4 fori · 5,55 €



da **2,15 €**

**BTICINO PLACCA MAGIC
BRONZO**

COD. 30634415
COD. 30634492
COD. 30634513
COD. 32986954

1 foro · 2,15 €
2 fori · 2,15 €
3 fori · 2,15 €
4 fori · 7,20 €



da **6,00 €**

**BTICINO PLACCA MAGIC
OTTONE LUCIDO**

COD. 30507505
COD. 30507512
COD. 30507526
COD. 34094032

1 foro · 6,00 €
2 fori · 6,00 €
3 fori · 6,00 €
4 fori · 8,00 €



da **7,00 €**

**BTICINO PLACCA MAGIC
CROMO SATINATO**

COD. 34027371
COD. 34027385
COD. 34027406
COD. 34027420

1 foro · 7,00 €
2 fori · 7,00 €
3 fori · 7,00 €
4 fori · 9,50 €



da **7,00 €**

**BTICINO PLACCA MAGIC
LEGNO NOCE**

COD. 30507876
COD. 30507883
COD. 30507890
COD. 30507904

1 foro · 7,00 €
2 fori · 7,00 €
3 fori · 7,00 €
4 fori · 9,50 €



2,85 €

BTICINO PRESA MAGIC

COD. 30634002

NUMERO DI POLI	2P + T
AMPERE	10 A



3,35 €

BTICINO PRESA BIPASSO MAGIC

COD. 30634065

NUMERO DI POLI	2P + T
AMPERE	10/16 A



5,05 €

**BTICINO PRESA SCHUKO UNIVERSALE
MAGIC** COD. 32981354

NUMERO DI POLI	2P + T
AMPERE	10/16 A



2,80 €

BTICINO INTERRUPTORE MAGIC

COD. 30633316

NUMERO DI POLI	1P
AMPERE	16 A



7,55 €

BTICINO INTERRUTTORE BIPOLARE MAGIC COD. 30633533

NUMERO DI POLI	2P
AMPERE	16 A



3,75 €

BTICINO DEVIATORE MAGIC COD. 30633561

NUMERO DI POLI	1P
AMPERE	16 A



7,95 €

BTICINO INVERTITORE MAGIC COD. 30648002

NUMERO DI POLI	—
AMPERE	16 A



2,95 €

BTICINO PULSANTE ILLUMINABILE MAGIC COD. 30633785

NUMERO DI POLI	1P
AMPERE	16 A



2,65 €

BTICINO TASTO COPRIFORO MAGIC 2 PEZZI

COD. 33510393



da **14,05 €**

BTICINO SUONERIA MAGIC IN BRONZO

COD. 34059102
COD. 30634240

12 V · 14,05 €
230 V · 14,35 €



da **11,05 €**

BTICINO RONZATORE MAGIC

COD. 32987283
COD. 30634261

12 V · 11,05 €
230 V · 11,25 €



5,55 €

BTICINO PULSANTE DOPPIO CON FRECCHE MAGIC COD. 30919861

NUMERO DI POLI	1P
AMPERE	10 A



12,05 €

BTICINO CONNETTORE DATI MAGIC COD. 32045846

TIPO	RJ45
------	------



9,65 €

BTICINO CONNETTORE TELEFONICO MAGIC COD. 30634205

TIPO	RJ11
------	------



7,25 €

BTICINO PULSANTE A TIRANTE MAGIC COD. 30633911

NUMERO DI POLI	1P
AMPERE	10 A



7,55 €

BTICINO PRESA TV SATELLITARE DERIVATA MAGIC COD. 31363836

TIPO	maschio
------	---------



10,95 €

BTICINO PRESA TV PASSANTE MAGIC COD. 31559710

TIPO	maschio
------	---------



14,35 €

BTICINO REGOLATORE LUMINOSO MAGIC COD. 30634282

PORTATA	100 - 500 W
TENSIONE	230 V



40,00 €

BTICINO MAGNETOTERMICO COD. 32987073

NUMERO DI POLI	2P
AMPERE	16 A



2,00 €

BTICINO USCITA CAVO COD. 32987290

Placche e meccanismi

SERIE FLAT - FEB



da **1,10 €**

**FEB PLACCA FLAT
AVORIO**

COD. 34032712
COD. 34032726
COD. 34032733

3 moduli - 1,10 €
4 moduli - 1,85 €
7 moduli - 2,25 €

Disponibile anche bianca



da **3,55 €**

**FEB PLACCA FLAT
AZZURRO SATINATO**

COD. 34032796
COD. 34032803
COD. 34032810

3 moduli - 3,55 €
4 moduli - 5,25 €
7 moduli - 6,20 €



da **3,55 €**

**FEB PLACCA FLAT
ARGENTO SATINATO**

COD. 34032754
COD. 34032761
COD. 34032782

3 moduli - 3,55 €
4 moduli - 5,25 €
7 moduli - 6,20 €



da **3,55 €**

**FEB PLACCA FLAT
MENTA SATINATO**

COD. 34032831
COD. 34032852
COD. 34032866

3 moduli - 3,55 €
4 moduli - 5,25 €
7 moduli - 6,20 €




da **3,55 €**

**FEB PLACCA FLAT
ORO SATINATO**

COD. 34032943
COD. 34032950
COD. 34032964

3 moduli - 3,55 €
4 moduli - 5,25 €
7 moduli - 6,20 €



da **3,55 €**

**FEB PLACCA FLAT
NERO**

COD. 34032880
COD. 34032901
COD. 34032922

3 moduli - 3,55 €
4 moduli - 5,25 €
7 moduli - 6,20 €



2,55 €

FEB PRESA BIPASSO FLAT
COD. 34032495

NUMERO DI POLI	2P + T
AMPERE	10/16 A



4,85 €

FEB PRESA SCHUKO UNIVERSALE FLAT
COD. 34032530

NUMERO DI POLI	2P + T
AMPERE	10/16 A



1,80 €

FEB INTERRUOTTORE FLAT
COD. 34032404

NUMERO DI POLI	1P
AMPERE	16 A



3,65 €

FEB INTERRUOTTORE BIPOLARE FLAT
COD. 34032446

NUMERO DI POLI	2P
AMPERE	16 A



2,05 €

FEB DEVIATORE FLAT
COD. 34032425

NUMERO DI POLI	1P
AMPERE	16 A



4,55 €

FEB INVERTITORE FLAT
COD. 34032432

NUMERO DI POLI	1P
AMPERE	16 A

2,85 €



FEB PULSANTE FLAT

COD. 34032453

NUMERO DI POLI	1P
AMPERE	16 A

5,85 €



FEB DOPPIO PULSANTE FLAT

COD. 34032460

NUMERO DI POLI	1P
AMPERE	16 A

4,95 €



FEB PULSANTE A TIRANTE FLAT

COD. 34032481

NUMERO DI POLI	1P
AMPERE	16 A

0,55 €



FEB TAPPO COPRIFORO FLAT

COD. 34032593

NUMERO DI POLI	—
AMPERE	16 A

14,50 €



FEB VARIALUCE FLAT

COD. 34032670

PORTATA	40 - 300 W
---------	------------

da **10,05 €**



FEB SUONERIA FLAT

COD. 34198913
COD. 34198920

12 V - 10,05 €
220 V - 11,05 €

da **8,55 €**



FEB RONZATORE FLAT

COD. 34198892
COD. 34198906

12 V - 8,55 €
220 V - 9,55 €

57,05 €



FEB INTERRUOTTORE A INFRAROSSI FLAT

COD. 34032684

6,65 €



FEB PRESA FLAT

COD. 34032621

TIPO	maschio
------	---------

3,95 €



FEB PRESA TV FLAT

COD. 34032544

TIPO	femmina
------	---------

3,65 €



FEB PRESA SATELLITARE FLAT

COD. 34032656

TIPO	F
------	---

4,95 €



FEB CONNETTORE DATI FLAT

COD. 34032663

TIPO	RJ45
------	------

3,80 €



FEB CONNETTORE TELEFONICO FLAT

COD. 34032600

TIPO	RJ11
------	------

131,00 €

FEB CRONOTERMOSTATO SETTIMANALE FLAT

3 MODULI COD. 34032705



Placche e meccanismi

SERIE PLANA - VIMAR



da **1,50 €**

**VIMAR PLACCA PLANA
BIANCA**

COD. 31618475
COD. 32656141
COD. 33790736

3 moduli · 1,50 €
4 moduli · 2,95 €
7 moduli · 4,70 €



da **1,50 €**

**VIMAR PLACCA PLANA
NERO**

COD. 31618482
COD. 32656155
COD. 33790743

3 moduli · 1,50 €
4 moduli · 2,95 €
7 moduli · 4,70 €



da **3,20 €**

**VIMAR PLACCA PLANA
REFLEX ZAFFIRO**

COD. 31618601
COD. 34030654
COD. 34030696

3 moduli · 3,20 €
4 moduli · 5,50 €
7 moduli · 7,75 €



da **3,20 €**

**VIMAR PLACCA PLANA
REFLEX RUBINO**

COD. 31618615
COD. 34030444
COD. 33790792

3 moduli · 3,20 €
4 moduli · 5,50 €
7 moduli · 7,75 €



da **3,20 €**

**VIMAR PLACCA PLANA
REFLEX AMBRA**

COD. 31618566
COD. 32656183
COD. 33790771

3 moduli · 3,20 €
4 moduli · 5,50 €
7 moduli · 7,75 €



da **3,20 €**

**VIMAR PLACCA PLANA
REFLEX MENTA**

COD. 31618573
COD. 34030430
COD. 33790806

3 moduli · 3,20 €
4 moduli · 5,50 €
7 moduli · 7,75 €



da **3,20 €**

**VIMAR PLACCA PLANA
REFLEX ACQUA**

COD. 32104163
COD. 34033020
COD. 34033034

3 moduli · 3,20 €
4 moduli · 5,50 €
7 moduli · 7,75 €



da **3,20 €**

**VIMAR PLACCA PLANA
REFLEX SMERALDO**

COD. 32104191
COD. 34030626
COD. 34030640

3 moduli · 3,20 €
4 moduli · 5,50 €
7 moduli · 7,75 €



da **3,20 €**

**VIMAR PLACCA PLANA
REFLEX CEDRO**

COD. 31618580
COD. 34030563
COD. 34030570

3 moduli · 3,20 €
4 moduli · 5,50 €
7 moduli · 7,75 €



da **3,20 €**

**VIMAR PLACCA PLANA
REFLEX ARANCIO**

COD. 31618594
COD. 32656176
COD. 33790785

3 moduli · 3,20 €
4 moduli · 5,50 €
7 moduli · 7,75 €



da **3,50 €**

**VIMAR PLACCA PLANA
ALLUMINIO SPAZZOLATO**

COD. 32566086
COD. 34030724
COD. 34030745

3 moduli · 3,50 €
4 moduli · 6,00 €
7 moduli · 8,00 €



da **10,55 €**

**VIMAR PLACCA PLANA
REFLEX MAKORE**

COD. 32988816
COD. 34030843
COD. 34030864

3 moduli · 10,55 €
4 moduli · 15,20 €
7 moduli · 18,00 €

3,15 €



VIMAR PRESA BIPASSO PLANA

COD. 31618293 **10 A - 2,80 €**
COD. 31618300 **10/16 A - 3,15 €**

7,35 €



VIMAR PRESA SCHUKO UNIVERSALE PLANA COD. 31618321

NUMERO DI POLI 2P + T
AMPERE 10/16 A

1,80 €



VIMAR INTERRUTTORE ILLUMINABILE PLANA COD. 32988382

NUMERO DI POLI 1P
AMPERE 10 A

Disponibile anche 16 A

6,75 €



VIMAR INTERRUTTORE BIPOLARE PLANA COD. 31618153

NUMERO DI POLI 2P + T
AMPERE 16 A

2,35 €



VIMAR DEVIATORE ILLUMINABILE PLANA COD. 32988396

NUMERO DI POLI 2P
AMPERE 10 A

7,65 €



VIMAR INVERTITORE ILLUMINABILE PLANA COD. 31618104

NUMERO DI POLI 1P
AMPERE 16 A

2,30 €



VIMAR PULSANTE ILLUMINABILE PLANA COD. 31618083

NUMERO DI POLI 1P
AMPERE 10 A

8,70 €



VIMAR PULSANTE INTERBLOCCATO CON FRECCE DIREZIONALI PLANA COD. 31618216

NUMERO DI POLI 1P + 1P
AMPERE 10 A

Disponibile anche 16 A

7,35 €



VIMAR PULSANTE A TIRANTE PLANA COD. 31618174

NUMERO DI POLI 1P
AMPERE 10 A

da **12,15 €**



VIMAR SUONERIA PLANA

COD. 31618370 **12 V - 12,15 €**
COD. 31618384 **220 V - 14,90 €**

da **9,10 €**



VIMAR RONZATORE PLANA

COD. 32988403 **12 V - 9,10 €**
COD. 32988410 **220 V - 12,15 €**

1,05 €



VIMAR TASTO COPRIFORO PLANA 2 PEZZI

COD. 34129942

22,00 €



VIMAR CONNETTORE DATI UTP PLANA SCHEMATO COD. 32092151

TIPO RJ45

9,15 €



VIMAR CONNETTORE TELEFONICO PLANA COD. 31618363

TIPO RJ11

da **9,00 €**



VIMAR PRESA TV PLANA

COD. 31618342 **passante - 9,00 €**
COD. 31618356 **derivata - 12,80 €**

5,55 €



VIMAR PRESA TV SATELLITARE PLANA COD. 32656351

TIPO F

Placche e meccanismi

SERIE MATIX - BTICINO



da **1,25 €**

**BTICINO PLACCA MATIX
AVORIO**

COD. 32842530
COD. 33990635
COD. 33990642

3 moduli - 1,25 €
4 moduli - 2,60 €
6 moduli - 3,60 €



da **1,25 €**

**BTICINO PLACCA MATIX
CENERE**

COD. 32842565
COD. 33990740
COD. 33990761

3 moduli - 1,25 €
4 moduli - 2,60 €
6 moduli - 3,60 €



da **1,90 €**

**BTICINO PLACCA MATIX
GOLD**

COD. 32842593
COD. 33990663
COD. 33990670

3 moduli - 1,90 €
4 moduli - 3,20 €
6 moduli - 4,60 €



da **1,90 €**

**BTICINO PLACCA MATIX
SILVER**

COD. 32842642
COD. 32842782
COD. 33990614

3 moduli - 1,90 €
4 moduli - 3,20 €
6 moduli - 4,60 €



da **1,90 €**

**BTICINO PLACCA MATIX
TITANIO**

COD. 32842663
COD. 33990782
COD. 33990796

3 moduli - 1,90 €
4 moduli - 3,20 €
6 moduli - 4,60 €



da **1,90 €**

**BTICINO PLACCA MATIX
IRON**

COD. 32842600
COD. 33990824
COD. 33990831

3 moduli - 1,90 €
4 moduli - 3,20 €
6 moduli - 4,60 €



da **2,90 €**

**BTICINO PLACCA MATIX
TURCHESE**

COD. 32898152
COD. 33990852
COD. 33990866

3 moduli - 2,90 €
4 moduli - 4,20 €
6 moduli - 6,60 €



da **2,90 €**

**BTICINO PLACCA MATIX
CORALLO**

COD. 32898131
COD. 33990873
COD. 33990880

3 moduli - 2,90 €
4 moduli - 4,20 €
6 moduli - 6,60 €



da **2,90 €**

**BTICINO PLACCA MATIX
THE VERDE**

COD. 32898145
COD. 33990894
COD. 33990901

3 moduli - 2,90 €
4 moduli - 4,20 €
6 moduli - 6,60 €



da **2,90 €**

**BTICINO PLACCA MATIX
AMBRA**

COD. 32898173
COD. 33990803
COD. 33990810

3 moduli - 2,90 €
4 moduli - 4,20 €
6 moduli - 6,60 €



da **2,90 €**

**BTICINO PLACCA MATIX
COBALTO**

COD. 32898110
COD. 33990915
COD. 33990922

3 moduli - 2,90 €
4 moduli - 4,20 €
6 moduli - 6,60 €



da **3,90 €**

**BTICINO PLACCA MATIX
ROSSO TERRA**

COD. 32842670
COD. 34059095
COD. 33990845

3 moduli - 3,90 €
4 moduli - 6,10 €
6 moduli - 9,10 €

2,90 €



BTICINO PRESA BIPASSO MATIX

COD. 32078886 **10 A - 2,60 €**
COD. 32078935 **10/16 A - 2,90 €**

4,60 €



BTICINO PRESA SCHUKO UNIVERSALE MATIX COD. 32078970

NUMERO DI POLI 2P + T
AMPERE 10/16 A

1,70 €



BTICINO INTERRUPTORE MATIX

COD. 32078795

NUMERO DI POLI 1P
AMPERE 16 A

5,90 €



BTICINO INTERRUPTORE BIPOLARE MATIX COD. 32078830

NUMERO DI POLI 2P
AMPERE 16 A

2,10 €



BTICINO DEVIATORE MATIX

COD. 32078802

NUMERO DI POLI 1P
AMPERE 16 A

6,80 €



BTICINO INVERTITORE MATIX

COD. 32078844

NUMERO DI POLI 1P
AMPERE 16 A

2,10 €



BTICINO PULSANTE MATIX

COD. 32078816

NUMERO DI POLI 1P
AMPERE 10 A

11,10 €



BTICINO PULSANTE PER CAMPANELLO CON PORTANOME MATIX COD. 32981704

NUMERO DI POLI 1P
AMPERE 10 A

9,30 €



BTICINO PULSANTE DOPPIO INTERBLOCCO MATIX COD. 32078851

NUMERO DI POLI 1P + 1P
AMPERE 10 A

6,30 €



BTICINO PULSANTE A TIRANTE MATIX

COD. 32078823

NUMERO DI POLI 1P
AMPERE 10 A

14,00 €



BTICINO PRESA USB

COD. 34549382

AMPERE 5 A
TENSIONE 230 V

da 8,10 €



BTICINO RONZATORE MATIX

COD. 34096153 **12 V - 8,10 €**
COD. 32078872 **230 V - 11,10 €**

da 6,40 €



BTICINO PRESA TV MATIX

COD. 32078893 **derivata - 6,40 €**
COD. 32102301 **passante - 9,80 €**

7,60 €



BTICINO CONNETTORE TELEFONICO MATIX COD. 32078991

TIPO RJ11

8,60 €



BTICINO CONNETTORE DATI MATIX

COD. 33990586

TIPO RJ45
CATEGORIA 6

1,10 €



BTICINO TASTO COPRIFORO MATIX 2 PEZZI

COD. 32079082

Placche e meccanismi

SERIE LIFE 4000 - FEB - COMPATIBILE LIVING INTERNATIONAL



da **1,45 €**

FEB PLACCA LIFE 4000
BIANCO

COD. 31846850
COD. 34032075
COD. 34032082

3 moduli - 1,45 €
4 moduli - 3,60 €
7 moduli - 5,65 €



da **1,45 €**

FEB PLACCA LIFE 4000
GRIGIO

COD. 31846822
COD. 34032131
COD. 34032145

3 moduli - 1,45 €
4 moduli - 3,60 €
7 moduli - 5,65 €



da **1,45 €**

FEB PLACCA LIFE 4000
NERO

COD. 31846836
COD. 32288130
COD. 34032124

3 moduli - 1,45 €
4 moduli - 3,60 €
7 moduli - 5,65 €



da **1,45 €**

FEB PLACCA LIFE 4000
BLU

COD. 31846815
COD. 34032215
COD. 34032222

3 moduli - 1,45 €
4 moduli - 3,60 €
7 moduli - 5,65 €



da **1,45 €**

FEB PLACCA LIFE 4000
AMARANTO

COD. 31846801
COD. 34032313
COD. 34032320

3 moduli - 1,45 €
4 moduli - 3,60 €
7 moduli - 5,65 €



da **4,60 €**

FEB PLACCA LIFE 4000
GRIGIO NOTTE

COD. 31846906
COD. 32288151
COD. 34032152

3 moduli - 4,60 €
4 moduli - 6,65 €
7 moduli - 8,65 €



da **4,60 €**

FEB PLACCA LIFE 4000
METAL CROMO

COD. 31846864
COD. 34032236
COD. 34032243

3 moduli - 4,60 €
4 moduli - 6,65 €
7 moduli - 8,65 €



da **4,60 €**

FEB PLACCA LIFE 4000
ALLUMINIO CHIARO

COD. 32581122
COD. 34032166
COD. 34032173

3 moduli - 4,60 €
4 moduli - 6,65 €
7 moduli - 8,65 €



da **4,60 €**

FEB PLACCA LIFE 4000
RAME

COD. 32581136
COD. 34032334
COD. 34032341

3 moduli - 4,60 €
4 moduli - 6,65 €
7 moduli - 8,65 €



da **5,65 €**

FEB PLACCA LIFE 4000
ORO

COD. 31846955
COD. 34032250
COD. 34032264

3 moduli - 5,65 €
4 moduli - 7,65 €
7 moduli - 12,15 €



da **5,65 €**

FEB PLACCA LIFE 4000
COLORE LEGNO CHIARO

COD. 31846934
COD. 34032271
COD. 34032285

3 moduli - 5,65 €
4 moduli - 7,65 €
7 moduli - 12,15 €



da **5,65 €**

FEB PLACCA LIFE 4000
COLORE LEGNO SCURO

COD. 31846941
COD. 34032292
COD. 34032306

3 moduli - 5,65 €
4 moduli - 7,65 €
7 moduli - 12,15 €

2,20 €



FEB PRESA LIFE 4000

COD. 32580681 **10 A · 1,90 €**
COD. 32580695 **10/16 A · 2,20 €**

4,90 €



FEB PRESA SCHUKO UNIVERSALE LIFE 4000 COD. 32580702

NUMERO DI POLI 2P + T
AMPERE 10/16 A

2,00 €



FEB INTERRUOTTORE LIFE 4000

COD. 32580632

NUMERO DI POLI 1P
AMPERE 16 A

3,90 €



FEB INTERRUOTTORE LIFE 4000

COD. 32580653

NUMERO DI POLI 2P
AMPERE 16 A

2,10 €



FEB DEVIATORE LIFE 4000

COD. 32580646

NUMERO DI POLI 1P
AMPERE 16 A

5,65 €



FEB INVERTITORE LIFE 4000

COD. 32803736

NUMERO DI POLI 1P
AMPERE 10 A

2,38 €



FEB PULSANTE LIFE 4000

COD. 32580660

NUMERO DI POLI 1P
AMPERE 10 A

0,50 €



FEB TASTO COPRIFORO LIFE 4000

COD. 32580961

7,65 €



FEB PRESA COASSIALE SATELLITARE LIFE 4000 COD. 32580842

TIPO F

10,65 €



FEB CONNETTORE DATI LIFE 4000 COD. 32580730

TIPO RJ45
CATEGORIA 5


3,30 €



FEB CONNETTORE TELEFONICO LIFE 4000 COD. 32580723

TIPO RJ11

7,10 €



FEB PULSANTE INTERBLOCCATO LIFE 4000 COD. 34055483

NUMERO DI POLI 1P
AMPERE 10 A

da **12,15 €**



FEB SUONERIA LIFE 4000

COD. 34032005 **12 V · 12,15 €**
COD. 32580884 **230 V · 12,65 €**

da **10,10 €**



FEB RONZATORE LIFE 4000

COD. 34031956 **12 V · 10,10 €**
COD. 32580912 **230 V · 11,65 €**

4,30 €



FEB PULSANTE A TIRANTE LIFE 4000 COD. 32580674

NUMERO DI POLI 1P
AMPERE 16 A

13,20 €



FEB PULSANTE PER CAMPANELLO CON PORTANOME LIFE 4000 COD. 34055490

NUMERO DI POLI 1P
AMPERE 16 A

Placche e meccanismi

SERIE LIVING INTERNATIONAL - BTICINO



da **2,45 €**

**BTICINO PLACCA LIVING INTERNATIONAL
ACCIAIO SCURO TECNOPOLIMERO**

COD. 31241322
COD. 32449095
COD. 33790834

3 moduli - 2,45 €
4 moduli - 3,20 €
7 moduli - 4,90 €



da **2,45 €**

**BTICINO PLACCA LIVING INTERNATIONAL
BIANCO TECNOPOLIMERO**

COD. 31241315
COD. 32449081
COD. 33790813

3 moduli - 2,45 €
4 moduli - 3,20 €
7 moduli - 4,90 €



da **7,50 €**

**BTICINO PLACCA LIVING INTERNATIONAL
BACHELITE**

COD. 30510011
COD. 32449116
COD. 33790855

3 moduli - 7,50 €
4 moduli - 11,60 €
7 moduli - 16,60 €



da **8,00 €**

**BTICINO PLACCA LIVING INTERNATIONAL
NERO SOLID**

COD. 30411472
COD. 32987465
COD. 33989942

3 moduli - 8,00 €
4 moduli - 12,10 €
7 moduli - 17,60 €



da **9,60 €**

**BTICINO PLACCA LIVING INTERNATIONAL
ROSSO**

COD. 30411500
COD. 33990026
COD. 33990033

3 moduli - 9,60 €
4 moduli - 13,60 €
7 moduli - 19,60 €



da **9,60 €**

**BTICINO PLACCA LIVING INTERNATIONAL
ACCIAIO SCURO**

COD. 30411451
COD. 33989991
COD. 33790862

3 moduli - 9,60 €
4 moduli - 13,60 €
7 moduli - 19,60 €



da **10,00 €**

**BTICINO PLACCA LIVING INTERNATIONAL
OTTONE SATINATO**

COD. 32980374
COD. 34020280
COD. 34020315

3 moduli - 10,00 €
4 moduli - 16,00 €
7 moduli - 21,50 €



da **10,00 €**

**BTICINO PLACCA LIVING INTERNATIONAL
CROMO LUCIDO - SATINATO**

COD. 32980402
COD. 34020350
COD. 34020364

3 moduli - 10,00 €
4 moduli - 16,00 €
7 moduli - 21,50 €



da **10,10 €**

**BTICINO PLACCA LIVING INTERNATIONAL
AMARANTO**

COD. 30509892
COD. 34058556
COD. 34058640

3 moduli - 10,10 €
4 moduli - 14,10 €
7 moduli - 19,60 €



da **11,80 €**

**BTICINO PLACCA LIVING INTERNATIONAL
TITANIO**

COD. 30411486
COD. 33989956
COD. 33989963

3 moduli - 11,80 €
4 moduli - 17,60 €
7 moduli - 26,10 €



da **13,50 €**

**BTICINO PLACCA LIVING INTERNATIONAL
CILIEGIO NATURALE**

COD. 32980423
COD. 34019993
COD. 34020035

3 moduli - 13,50 €
4 moduli - 18,50 €
7 moduli - 22,50 €



da **16,60 €**

**BTICINO PLACCA LIVING INTERNATIONAL
ORO VERO**

COD. 30411395
COD. 32449165
COD. 33790890

3 moduli - 16,60 €
4 moduli - 22,60 €
7 moduli - 32,10 €

4,40 €



**BTICINO PRESA BIPASSO
LIVING INTERNATIONAL**

COD. 30410702 **10 A · 3,15 €**
COD. 30410765 **10/16 A · 4,40 €**

8,80 €



**BTICINO PRESA SCHUKO UNIVERSALE
LIVING INTERNATIONAL** COD. 32449354

NUMERO DI POLI 2P + T
AMPERE 10/16 A

3,95 €



**BTICINO INTERRUOTTORE
LIVING INTERNATIONAL** COD. 30410366

NUMERO DI POLI 1P
AMPERE 16 A

6,55 €



**BTICINO INTERRUOTTORE BIPOLARE
LIVING INTERNATIONAL** COD. 30410541

NUMERO DI POLI 2P
AMPERE 16 A

4,90 €



**BTICINO DEVIATORE
LIVING INTERNATIONAL** COD. 30410415

NUMERO DI POLI 1P
AMPERE 16 A

8,00 €



**BTICINO INVERTITORE ILLUMINABILE
LIVING INTERNATIONAL** COD. 30410576

NUMERO DI POLI 1P
AMPERE 16 A

4,10 €



**BTICINO PULSANTE
LIVING INTERNATIONAL** COD. 30513721

NUMERO DI POLI 1P
AMPERE 10 A

1,50 €



**BTICINO TASTO COPRIFORO LIVING
INTERNATIONAL 2 PEZZI**

COD. 32981935

da 10,40 €



**BTICINO PRESA TV/SAT LIVING
INTERNATIONAL MASCHIO**

COD. 30410856 **derivata · 10,40 €**
COD. 30411003 **passante · 14,10 €**

7,10 €



**BTICINO PRESA TV COASSIALE STD
LIVING INTERNATIONAL** COD. 32449256

TIPO F

6,60 €



**BTICINO CONNETTORE DATI
LIVING INTERNATIONAL** COD. 32449333

TIPO RJ45

7,70 €



**BTICINO CONNETTORE TELEFONICO
LIVING INTERNATIONAL** COD. 30682624

TIPO RJ11

15,00 €



BTICINO PRESA USB
COD. 34549375

AMPERE 5 A
TENSIONE 230 V

da 12,10 €



**BTICINO RONZATORE
LIVING INTERNATIONAL**

COD. 30411066 **12 V · 12,10 €**
COD. 30411101 **230 V · 16,60 €**

8,50 €



**BTICINO PULSANTE A TIRANTE
LIVING INTERNATIONAL** COD. 30410646

NUMERO DI POLI 1P
AMPERE 10 A

22,00 €



**BTICINO VARIALUCE CON DEVIATORE
LIVING INTERNATIONAL** COD. 31363885

PORTATA 500 W

Placche e meccanismi

SERIE COUNTRY - FANTON



40,00 €

FANTON PRESA COUNTRY

COD. 33725230

NUMERO DI POLI	2P + T
AMPERE	10/16 A



49,50 €

FANTON PRESA SCHUKO COUNTRY

COD. 33725244

NUMERO DI POLI	2P + T
AMPERE	16 A



55,00 €

FANTON INTERRUOTTORE DEVIATORE /COUNTRY

COD. 33725223

NUMERO DI POLI	1P
AMPERE	10 A



40,50 €

FANTON PRESA SCHERMATA COUNTRY

COD. 33725293

TIPO	CAT.6 - RJ45
CATEGORIA	6



39,50 €

FANTON PRESA SCHERMATA COUNTRY

COD. 33725286

TIPO	CAT.5 E - RJ45
CATEGORIA	5E



38,50 €

FANTON PRESA TELEFONICA PLUG 6/6 COUNTRY

COD. 33725272

TIPO	RJ11
------	------



39,50 €

FANTON PRESA TV COUNTRY

COD. 33725300

TIPO	maschio
------	---------



41,50 €

FANTON PRESA SATELLITARE COUNTRY

COD. 33725314

TIPO	femmina
------	---------



55,00 €

FANTON PULSANTE ROTATIVO COUNTRY

COD. 33725251

NUMERO DI POLI	1P
AMPERE	10A



32,95 €

FANTON PULSANTE OTTONE PER CAMPANELLO COUNTRY

COD. 33725265

NUMERO DI POLI	1P
AMPERE	2 A



5,70 €

FANTON PASSAFILO COUNTRY

2 PEZZI COD. 33725370

DIAMETRO	Ø 16 mm
----------	---------



9,00 €

FANTON ISOLATORE COUNTRY

6 PEZZI COD. 33725363

DIAMETRO	Ø 16 mm
----------	---------

23,50 €



FANTON SCATOLA DERIVAZIONE COUNTRY

COD. 33725321

DIAMETRO Ø 70 mm

14,50 €



FANTON ROSONE COUNTRY LISCIO

COD. 33725342

DIAMETRO Ø 70 mm

25,50 €



FANTON SCATOLA DERIVAZIONE COUNTRY

COD. 33725335

DIAMETRO Ø 90 mm

15,50 €



FANTON ROSONE COUNTRY LISCIO

COD. 33725356

DIAMETRO Ø 90 mm

3,95 €



FANTON BASE COUNTRY LEGNO SCURO

COD. 33725405

DIAMETRO Ø 70 mm

3,95 €



FANTON BASE COUNTRY LEGNO CHIARO

COD. 33725384

DIAMETRO Ø 70 mm

4,05 €



FANTON BASE COUNTRY LEGNO CHIARO

COD. 33725391

DIAMETRO Ø 90 mm

4,05 €



FANTON BASE COUNTRY LEGNO SCURO

COD. 33725412

DIAMETRO Ø 90 mm



NON DIMENTICARTI DI...



da **13,50 €**

CAVO TESSILE
3 × 0,75 MM · ORO ANTICATO

COD. 33645892 5 mt - **13,50 €**
COD. 33645913 10 mt - **22,00 €**

Possibilità di vendita al metro lineare



da **13,50 €**

CAVO TESSILE
3 × 0,75 MM · BIANCO

COD. 33645822 5 mt - **13,50 €**
COD. 33645836 10 mt - **22,00 €**

Possibilità di vendita al metro lineare



da **15,00 €**

CAVO TESSILE
3 × 1 MM · BIANCO

COD. 33645864 5 mt - **15,00 €**
COD. 33645871 10 mt - **25,50 €**

Possibilità di vendita al metro lineare

Spine e prese industriali

SPINE E PRESE INDUSTRIALI



1,50 €

SPINA CEE
GRADO DI PROTEZIONE IP44 COD. 34070484

NUMERO DI POLI	2P + T
AMPERE	16 A
TENSIONE	220/240 V



3,50 €

SPINA CEE
GRADO DI PROTEZIONE IP67 COD. 34070666

NUMERO DI POLI	2P + T
AMPERE	16 A
TENSIONE	220/240 V



4,00 €

SPINA CEE
GRADO DI PROTEZIONE IP44 COD. 34070491

NUMERO DI POLI	2P + T
AMPERE	32 A
TENSIONE	220/240 V



2,70 €

PRESA CEE
GRADO DI PROTEZIONE IP44 COD. 34070540

NUMERO DI POLI	2P + T
AMPERE	16 A
TENSIONE	220/240 V



4,75 €

PRESA CEE
GRADO DI PROTEZIONE IP67 COD. 34070694

NUMERO DI POLI	2P + T
AMPERE	16 A
TENSIONE	220/240 V



5,00 €

PRESA CEE
GRADO DI PROTEZIONE IP44 COD. 34070554

NUMERO DI POLI	2P + T
AMPERE	32 A
TENSIONE	220/240 V



7,05 €

ADATTATORE A PETTINE
COD. 34070232

NUMERO DI POLI	2P + T
AMPERE	16 A
TENSIONE	220/240 V



8,05 €

ADATTATORE
COD. 34070253

NUMERO DI POLI	2P + T
AMPERE	16 A
TENSIONE	220/240 V



6,70 €

ADATTATORE
COD. 34070225

NUMERO DI POLI	2P + T
AMPERE	16 A
TENSIONE	220/240 V



7,20 €

ADATTATORE
COD. 34070246

NUMERO DI POLI	2P + T
AMPERE	16 A
TENSIONE	220/240 V



22,00 €

MULTIPLICATORE ADATTATORE
COD. 34070281

NUMERO DI POLI	2P + T
AMPERE	16 A
TENSIONE	220/240 V



8,00 €

ADATTATORE
COD. 34070260

NUMERO DI POLI	2P + T
AMPERE	16 A
TENSIONE	220/240 V

22,00 €



MOLTIPLICATORE ADATTATORE

COD. 34070295

TENSIONE 200/250 V

14,90 €



MOLTIPLICATORE INDUSTRIALE

COD. 34070274

TENSIONE 200/250 V

21,00 €



MOLTIPLICATORE INDUSTRIALE

COD. 34070302

TENSIONE 220/240 V

21,00 €



MOLTIPLICATORE GRADO DI PROTEZIONE IP44

COD. 34070316

TENSIONE 220/380 V

da **4,60 €**



**PRESA PARETE 2P + T + 220 V
GRADO DI PROTEZIONE IP44**

COD. 34070792
COD. 34070806

16 A - 4,60 €
32 A - 6,60 €

da **17,10 €**



**PRESA INTERBLOCCATA VERTICALE 3P + N + T + 220 V
GRADO DI PROTEZIONE IP44**

COD. 34070722
COD. 34070736

16 A - 17,10 €
32 A - 19,10 €

2,00 €



SPINA CEE

GRADO DI PROTEZIONE IP44 COD. 34070505

NUMERO DI POLI 3P + T
AMPERE 16 A
TENSIONE 380/415 V

4,20 €



SPINA CEE

GRADO DI PROTEZIONE IP67 COD. 34070673

NUMERO DI POLI 3P + T
AMPERE 16 A
TENSIONE 380/415 V

4,60 €



SPINA CEE

GRADO DI PROTEZIONE IP44 COD. 34070512

NUMERO DI POLI 3P + T
AMPERE 32 A
TENSIONE 380/415 V

3,10 €



PRESA CEE

GRADO DI PROTEZIONE IP44 COD. 34070631

NUMERO DI POLI 3P + T
AMPERE 16 A
TENSIONE 380/415 V

5,50 €



PRESA CEE

GRADO DI PROTEZIONE IP67 COD. 34070701

NUMERO DI POLI 3P + T
AMPERE 16 A
TENSIONE 380/415 V

5,10 €



PRESA CEE

GRADO DI PROTEZIONE IP44 COD. 34070645

NUMERO DI POLI 3P + T
AMPERE 32 A
TENSIONE 380/415 V

Spine e prese industriali

SPINE E PRESE INDUSTRIALI



3,00 €

SPINA CEE
GRADO DI PROTEZIONE IP44 COD. 34070526

NUMERO DI POLI	3P + N + T
AMPERE	16 A
TENSIONE	380/415 V



4,00 €

SPINA CEE
GRADO DI PROTEZIONE IP67 COD. 34070680

NUMERO DI POLI	3P + N + T
AMPERE	16 A
TENSIONE	380/415 V



5,00 €

SPINA CEE
GRADO DI PROTEZIONE IP44 COD. 34070533

NUMERO DI POLI	3P + N + T
AMPERE	32 A
TENSIONE	380/415 V



5,50 €

PRESA CEE
GRADO DI PROTEZIONE IP67 COD. 34070715

NUMERO DI POLI	3P + N + T
AMPERE	16 A
TENSIONE	380/415 V



6,40 €

PRESA CEE
GRADO DI PROTEZIONE IP44 COD. 34070652

NUMERO DI POLI	3P + N + T
AMPERE	32 A
TENSIONE	380/415 V



da **5,10 €**

PRESA PARETE INCLINATA 3P + T + 380 V
GRADO DI PROTEZIONE IP44

COD. 34070813	16 A · 5,10 €
COD. 34070820	32 A · 7,10 €



da **6,10 €**

PRESA PARETE INCLINATA 3P + N + T + 380 V
GRADO DI PROTEZIONE IP44

COD. 34070834	16 A · 6,10 €
COD. 34070841	32 A · 7,60 €



da **18,10 €**

PRESA INTERBLOCCANTE VERTICALE 16A 3P + T + 380 V
GRADO DI PROTEZIONE IP44

COD. 34070743	16 A · 18,10 €
COD. 34070750	32 A · 20,10 €



da **20,10 €**

PRESA INTERBLOCCATA VERTICALE 3P + N + 380 V
GRADO DI PROTEZIONE IP44

COD. 34070771	16 A · 20,10 €
COD. 34070785	32 A · 22,60 €



79,00 €

QUADRO DI DISTRIBUZIONE
COD. 34070855

PRESE	3CEE 2P + T 16A · IP67
-------	------------------------



119,00 €

QUADRO CANTIERE
COD. 34568891

PRESE	4CEE 2P + T 16A · IP67
-------	------------------------

139,00 €

QUADRO DI DISTRIBUZIONE
COD. 34070862

PRESE	2CEE 3P + T 16A · IP67
-------	------------------------

Avvolgicavi

AVVOLGICAVI GIARDINO



24,00 €

**AVVOLGICAVO VUOTO
CON DISGIUNTORE E GUIDA**

COD. 33636421
Tamburo in speciale plastica Breflex. Protezione.



da **19,00 €**

**AVVOLGICAVO DA GIARDINO
Ø 3 x 1 MM · 16 A**

COD. 34106282
COD. 34106296
COD. 34106303

20 mt · 19,00 €
25 mt · 25,00 €
50 mt · 44,00 €



da **39,00 €**

**AVVOLGICAVO DA GIARDINO
CON GUIDA FERMA CAVO Ø 3 x 1,5 MM · 16 A**

COD. 33636365
COD. 33636386
COD. 32311825

25 mt · 39,00 €
40 mt · 44,00 €
50 mt · 59,00 €

AVVOLGICAVI BRICOLAGE



16,90 €

**AVVOLGICAVO Ø 3 x 1,5 MM · 16 A
4 PRESE UNIVERSALI**

COD. 32312343

15 mt



29,90 €

**AVVOLGICAVO Ø 3 x 1,5 MM · 16 A
4 PRESE UNIVERSALI**

COD. 32312294

25 mt



49,50 €

**AVVOLGICAVO Ø 3 x 1,5 MM · 16 A
4 PRESE UNIVERSALI**

COD. 32312280

50 mt

AVVOLGICAVI CANTIERE



49,00 €

**AVVOLGICAVO INDUSTRIALE VUOTO
2 PRESE IEC 220 + 1 SCHUKO**

COD. 33636561
Tamburo in lamiera d'acciaio zincata antiruggine



da **91,00 €**

**AVVOLGICAVO INDUSTRIALE
Ø 3 x 2,5 MM · 16 A · 2 PRESE IEC 220 + 1 SCHUKO**

COD. 33636463
COD. 33636442

25 mt · 91,00 €
50 mt · 152,00 €



93,00 €


**AVVOLGICAVO INDUSTRIALE
Ø 3 x 2,5 MM · 16 A · 1 PRESA IEC 220 + 1 SCHUKO**

COD. 33636505

20 mt

Antenne

ANTENNE TERRESTRI



14,90 €

GBS ELETTRONICA ANTENNA DA ESTERNO LOGARITMICA MOD. LP 6 COD. 33889891


GUADAGNO	6 DB
NUMERO ELEMENTI	6
TIPO DI CONNESSIONE	attacco F
BANDA	III
FREQUENZA	174 - 230 MHZ
CANALE	D:H2



16,00 €

GBS ELETTRONICA ANTENNA DA ESTERNO MOD. VHF COD. 33800515

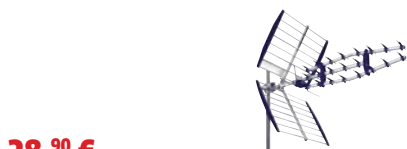
GUADAGNO	6 DB
NUMERO ELEMENTI	7
TIPO DI CONNESSIONE	attacco F
BANDA	VHF
FREQUENZA	47 - 230 MHZ
CANALE	VHF:1°RAI



15,90 €

GBS ELETTRONICA ANTENNA DA ESTERNO ALTO GUADAGNO MOD.DTT COD. 33800571

GUADAGNO	8,5 DB
NUMERO ELEMENTI	16
TIPO DI CONNESSIONE	attacco F
BANDA	3° UHF
FREQUENZA	174 - 862 MHZ
CANALE	D:69



28,90 €

GBS ELETTRONICA ANTENNA DA ESTERNO MOD. DIRETTIVA 16DB SPEEDY COD. 33800606

GUADAGNO	16 DB
NUMERO ELEMENTI	21
TIPO DI CONNESSIONE	attacco F
BANDA	UHF + DTT
FREQUENZA	470 - 862 MHZ
CANALE	21 - 69



13,00 €

GBS ELETTRONICA ANTENNA DA INTERNO MOD. MERCURY COD. 33800445

GUADAGNO	28 DB
NUMERO ELEMENTI	360°orientabile
TIPO DI CONNESSIONE	attacco F
BANDA	VHF/UHF
FREQUENZA	VHF 40 - 230 MHZ
CANALE	A - AA



15,10 €

ANTENNA DA INTERNO AMPLIFICATA A LARGA BANDA COD. 32290692

GUADAGNO	20 DB
NUMERO ELEMENTI	2 a stilo telescopici orientabile
TIPO DI CONNESSIONE	attacco F
BANDA	VHF/UHF
FREQUENZA	UHF 450 - 860 MHZ
CANALE	21 - 69

ACCESSORI FISSAGGIO ANTENNE



12,00 €

ZANFA A "U" RINFORZATA COD. 31176404

DIAMETRO	Ø 35:80 MM
PIATTO	40 x 5 MM
ALTEZZA	10 CM



da **10,00 €**

PALO TELESCOPICO

COD. 31176390	Ø 30 MM-2 MT · 10,00 €
COD. 31176362	Ø 25/35 MM-2 MT · 23,20 €



1,95 €

RALLA TRIS REGOLABILE PER TIRANTI PALO

COD. 32251072

ACCESSORI PER INSTALLAZIONE ANTENNE TERRESTRI



0,50 €

SPINA A F CON GIUNTO STAGNO 2 PEZZI

COD. 33872930



0,55 €

RACCORDO TV A VITE

COD. 32909905



da **1,15 €**

PROLUNGA TV BIANCA MASCHIO/FEMMINA CON ADATTATORE BIANCA

COD. 33088573	1,5 mt · 1,15 €
COD. 32909814	2 mt · 1,65 €
COD. 32909821	5 mt · 2,15 €
COD. 32909835	10 mt · 3,65 €
COD. 32909842	20 mt · 6,70 €

0,60 €



PARTITORE A T

COD. 33089245 **2maschi/1femmina · 9.52 mm · 0,60 €**
COD. 33089231 **1maschio/2femmine · 9.52 mm · 0,60 €**

4,95 €



MISCELATORE DA INCASSO SATELLITARE/TV MIX/DEMIX COD. 32251156

USCITE 1
Consente di miscelare il segnale SAT con il segnale TV in modo tale da poterli entrambi distribuire su un unico cavo di antenna

13,05 €



FRACCARO PARTITORE TV/SAT DA INCASSO MOD. PP2 CAD S COD. 33890031

NUMERO VIE 2
CAVI SUPPORTATI per cavi da 5 a 7 mm di spessore
TIPO DI CONNESSIONE connessione a morsetto monocavo
FREQUENZA 5 - 2400 MHz

14,05 €



FRACCARO PARTITORE TV/SAT DA INCASSO MOD. PP3 CAD S COD. 33890045

NUMERO VIE 3
CAVI SUPPORTATI per cavi da 5 a 7 mm di spessore
TIPO DI CONNESSIONE connessione a morsetto monocavo
FREQUENZA 5 - 2400 MHz

17,10 €



FRACCARO PARTITORE TV/SAT DA INCASSO MOD. PP4 CAD S COD. 33890052

NUMERO VIE 4
CAVI SUPPORTATI per cavi da 5 a 7 mm di spessore
TIPO DI CONNESSIONE connessione a morsetto monocavo
FREQUENZA 5 - 2400 MHz

8,50 €



ACCOPIATORE UNIVERSALE UHF + UHF/VHF/FM

COD. 33088601

41,00 €



FRACCARO AMPLIFICATORE DA PALO MOD. MAP3161 COD. 33890024

ALIMENTAZIONE 12/14 VOLT
TIPO DI CONNESSIONE attacco F

Dotato di telaio completamente schermato

4,95 €



GBS ELETTRONICA MISCELATORE DA PALO MOD. MIX/DEMIX COD. 33889982

USCITE IN/OUT
INGRESSA 1SAT 1UHF/VHF

Il prodotto consente di miscelare in un'unica discesa di segnali SAT e terrestri per poi demiscelare

25,20 €



GBS ELETTRONICA MISURATORE DI SEGNALE DIGITALE TERRESTRE COD. 34070050

Misura l'intensità del segnale TV Digitale Terrestre proveniente dal ripetitore permettendo il corretto posizionamento dell'antenna TV (previo collegamento dello strumento all'impianto)

da **4,00 €**



GBS ELETTRONICA PARTITORE TV/SAT DA INCASSO MOD. PP2 CAD S

COD. 33800494 **2 uscite · 4,00 €**
COD. 33800641 **3 uscite · 4,65 €**
COD. 33800501 **4 uscite · 5,00 €**



14,50 €


MATASSA DI CAVO SATELLITARE 17 VATC COASSIALE - 50 MT

COD. 34008142

Antenne

ANTENNE SATELLITARI

COME REALIZZARE UN IMPIANTO SATELLITARE



Parabola

Disco, in diverso materiale (alluminio, ferro o plastica), che viene **puntato nella direzione del satellite** che si interessa ricevere.

LNB

Convertitore a basso rumore, che **permette di amplificare il segnale** ricevuto e di convertirlo a una frequenza più bassa. Il segnale, poi, viene passato al partitore, o direttamente al decoder.

Partitore

Apparecchio utilizzato per **dividere il segnale proveniente dall'antenna** verso più apparecchi televisivi.

Decoder

Dispositivo utilizzato per **trasformare in immagini e suoni i segnali digitali provenienti dal satellite**. I canali si moltiplicano e l'utente può così usufruire di un'offerta televisiva molto più ricca di quella tradizionale.



13,00 €

PARABOLA

COD. 32146310

Ø 60 cm



20,00 €

PARABOLA

COD. 32146324

Ø 80 cm



40,30 €

PARABOLA CON LNB

COD. 31296251

Ø 60 cm



33,00 €

PARABOLA CON LNB

COD. 32146296

Ø 80 cm



50,50 €

PARABOLA CON LNB

COD. 33890150

Ø 100 cm

ACCESSORI ANTENNE SATELLITARI



5,20 €

**LNB MONOBLOCCO
1 USCITA**

COD. 34382075



14,05 €

**LNB
2 USCITE**

COD. 34065591



21,20 €

**LNB
4 USCITE**

COD. 34065605



30,20 €

**LNB MONOBLOCCO 6° ASTRA
E HOTBIRD 1 USCITA**

COD. 32388034



3,95 €

PROLUNGA SATELLITARE

COD. 32909786



2,95 €

**SPINA A F CON GIUNTO INNESTO
10 PEZZI**

COD. 32909723



1,30 €

**ADATTATORE SPINA A F
FEMMINA/MASCHIO · 9,52 MM**

COD. 33088510



0,90 €

**ADATTATORE SPINA A F
FEMMINA/FEMMINA · 9,52 MM**

COD. 33088524

LUNGHEZZA 10 MT
TIPO DI CONNESSIONE attacco F



60,50 €

**CENTRALINA MULTISWITCH SAT 5 INGRESSI
(4 SAT + 1 TERRESTRE) COD. 32913713**

Permette di gestire fino a 4 uscite ind. con amplificatore integrato



6,00 €

**GBS ELETTRONICA TELECOMANDO UNIVERSALE
MOD.8 ALL COD. 34105764**

Consente di controllare fino ad 8 apparecchi (TV, VCR, DVD, SAT, e DTT)



12,05 €

**GBS ELETTRONICA TELECOMANDO UNIVERSALE
MOD. UNIVERSAL EASY DIGITAL COD. 33800760**

Consente di controllare TV e digitale terrestre insieme



4,95 €

CAVO HDMI 1,8 MT

COD. 34384406

Con contatti placcati in oro



25,20 €

**COMMUTATORE HDMI
2 ENTRATE/1 USCITA**

COD. 33088713



1,55 €

CAVO SCART MASCHIO/MASCHIO · 1,5 MT

COD. 32387005



16,20 €

MISURATORE DI SEGNALE SAT FINDER

COD. 32388083

Frequenze 950 - 2250 MHz
Autoalimentazione 13 - 18 VCC
Segnalazione acustica tramite buzzer
Interno - spina a F
Illuminazione della scatola di lettura

Protezione della casa

CITOFONI



21,90 €

EXTEL CITOFONO MOD. WEPA 401LC

COD. 32429131

TIPOLOGIA	monofamigliare
MODALITÀ AUDIO	cornetta
COLLEGAMENTO	4 fili
PLUS 1	pulsante in alluminio extra piatta
PLUS 2	non serve trasformatore per il comando di una serratura



40,30 €

BTICINO CITOFONO MOD. 316113

COD. 32654825

TIPOLOGIA	monofamigliare
MODALITÀ AUDIO	cornetta
COLLEGAMENTO	2 fili
PLUS 1	kit audio con la possibilità di implementare fino a 3 cornette
PLUS 2	funzione intercomunicante



142,00 €

EXTEL CITOFONO MOD. WEPASP 100005

COD. 32318811

TIPOLOGIA	monofamigliare
MODALITÀ AUDIO	cornetta
COLLEGAMENTO	wireless
PLUS 1	nessun lavoro di installazione
PLUS 2	portata 50 metri



96,00 €

EXTEL CITOFONO MOD. WEPA 242

COD. 32653180

TIPOLOGIA	monofamigliare
MODALITÀ AUDIO	cornetta
COLLEGAMENTO	2 fili
PLUS 1	finiture di pregio



449,00 €

EXTEL CITOFONO MOD. WEPA MH4

COD. 33960003

TIPOLOGIA	plurifamigliare
MODALITÀ AUDIO	cornetta
COLLEGAMENTO	RJ45
PLUS 1	possibilità di collegare fino a 200 cornette
PLUS 2	dotato di sistema di intercomunicazione

ACCESSORI CITOFONI



21,00 €

URMET CORNETTA PER CITOFONO/VIDEOCITOFONO MOD. 1133 ATLANTICO BIANCO

COD. 32618194

Adatto per la realizzazione di impianti con chiamata elettronica. Con comando apriporta



22,00 €

EXTEL CORNETTA UNIVERSALE MOD. WE2506/2BIS BIANCO

COD. 33845112

Adatto per tutti i tipi di sistema. Due tipi di suoneria, con comando apriporta



23,00 €

BTICINO CORNETTA UNIVERSALE MOD. S334603 BIANCO

COD. 31957450

Adatto per tutti i tipi di sistema. Con comando apriporta

CAMPANELLI

da **8,30 €**



FEB CAMPANELLO CON FILO MOD. MELODY ELETTRICA
SUONERIA DIN DON

COD. 30328774 **12 V · 8,30 €**
COD. 30328795 **220 V · 8,50 €**

17,10 €



BTICINO CAMPANELLO CON FILO MED. DUTON 92/12
SUONERIA MELODIOSA BITONALE

COD. 32984693 **12 V**

5,90 €



KIT CAMPANELLO SENZA FILO
2 TONI

COD. 34376706

VIDEOCITOFONI

60,50 €



GBC VIDEOCITOFONO MOD. 67840000

COD. 33942153

USO / FUNZIONE	monofamigliare
MODALITÀ AUDIO	vivavoce
BIANCO E NERO / COLORI	bianco e nero
COLLEGAMENTO	4 fili
SCHERMO	4"

141,00 €



BTICINO VIDEOCITOFONO MOD. 316213

COD. 32969384

USO / FUNZIONE	monofamigliare
MODALITÀ AUDIO	con cornetta
BIANCO E NERO / COLORI	bianco e nero
COLLEGAMENTO	4 fili
SCHERMO	4"

96,00 €



EXTEL VIDEOCITOFONO MOD. LOLA 4

COD. 33818652

USO / FUNZIONE	monofamigliare
MODALITÀ AUDIO	vivavoce
BIANCO E NERO / COLORI	a colori LCD
COLLEGAMENTO	4 fili
SCHERMO	4"

159,00 €



AVIDSEN VIDEOCITOFONO MOD. LIVING 102188

COD. 33863431

USO / FUNZIONE	monofamigliare
MODALITÀ AUDIO	vivavoce
BIANCO E NERO / COLORI	a colori LCD
COLLEGAMENTO	4 fili
SCHERMO	2,4"

175,00 €



EVOLOGE VIDEOCITOFONO MOD. 10431183 TOUCH
SCREEN COD. 33873903

USO / FUNZIONE	monofamigliare
MODALITÀ AUDIO	vivavoce
BIANCO E NERO / COLORI	a colori LCD
COLLEGAMENTO	2 fili
SCHERMO	7"

349,00 €



EXTEL VIDEOCITOFONO MOD. MEVPSF659 WIRELESS

COD. 33818673

USO / FUNZIONE	monofamigliare
MODALITÀ AUDIO	vivavoce
BIANCO E NERO / COLORI	a colori
COLLEGAMENTO	senza fili
SCHERMO	3,5"

157,00 €



EXTEL VIDEOCITOFONO MOD. WEVP628E BIS CON
TELECAMERA DI VIDEO SORVEGLIANZA COD. 33960031

USO / FUNZIONE	monofamigliare
MODALITÀ AUDIO	vivavoce
BIANCO E NERO / COLORI	a colori
COLLEGAMENTO	4 fili
SCHERMO	4,33"
TELECAMERA	IP 54

795,00 €



EXTEL VIDEOCITOFONO MOD. WEVPMH001
COD. 33845161

USO / FUNZIONE	multifamigliare
MODALITÀ AUDIO	vivavoce
BIANCO E NERO / COLORI	a colori LCD
COLLEGAMENTO	cablaggio facile con RJ 45
SCHERMO	5,13"
PLUS	fino a 200 unità interne collegabili

262,00 €



EXTEL VIDEOCITOFONO MOD. LOONA2
COD. 34266141

USO / FUNZIONE	quadrifamigliare
MODALITÀ AUDIO	vivavoce
BIANCO E NERO / COLORI	a colori
COLLEGAMENTO	4 fili
SCHERMO	5,52"

Protezione della casa

ALLARMI



162,00 €

KIT ALLARME ACCENTA MINI GEN4

COD. 34404573

WIRELESS	si
COMPOSIZIONE	n. 1 centrale controllo + n. 1 tastiera con display LCD multilingue
PLUS	8 zone programmabili per la sicurezza, 2 zone per l'incendio. Espandibile fino a 4 tastiere

ACCESSORI PER MINI GEN4



28,00 €

RILEVATORE DI MOVIMENTO ACTIV8 PIR

COD. 34404622



11,00 €

RILEVATORE PORTE/FINESTRE

COD. 34404601



102,00 €

COMBINATORE TELEFONICO

COD. 34135934



54,00 €

SIRENA ESTERNA CON LAMPEGGIANTE

COD. 34404594



229,00 €

KIT ALLARME MOD. RESPONSE SA 55 FRIEDLAND

COD. 32259115

WIRELESS	si
COMPOSIZIONE	1 centrale con tastiera, combinatore telefonico e sirena integrati, 1 sensore di movimento, 1 contatto magnetico, 1 telecomando
PLUS	ideale per appartamenti, magazzini, box. Attivabile con telecomando o codice

ACCESSORI PER RESPONSE SA 55



84,00 €

RILEVATORE DI MOVIMENTO 2 PEZZI

COD. 32259136



53,00 €

CONTATTO MAGNETICO PORTA/FINESTRA 2 PEZZI

COD. 32259171



79,00 €

TASTIERA

COD. 32259150



129,00 €

SIRENA ESTERNA CON LAMPEGGIANTE

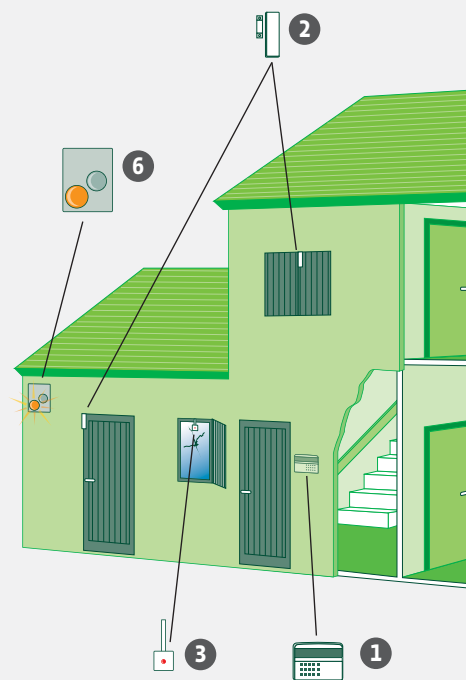
COD. 32259164

SISTEMA D'ALLARME: TUTTO

Sistema wireless

I principali vantaggi di un allarme wireless rispetto ad un allarme tradizionale sono:

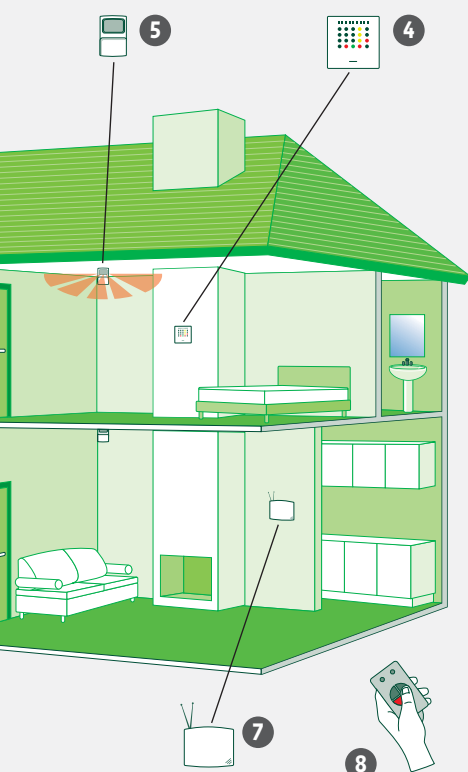
- facilità di montaggio ed installazione
- facilità di controllo e programmazione
- funzionamento anche in assenza di corrente elettrica



Elementi base

- 1 Tastiera di comando**
Posizionata solitamente vicino la porta di entrata permette l'accensione e lo spegnimento della centrale d'allarme.
- 2 Rilevatore di apertura finestra / porta**
Rileva l'apertura di una finestra facendo scattare la sirena d'allarme.
- 3 Rilevatore di rottura vetri**
Rivela la rottura dei vetri facendo scattare la sirena d'allarme.
- 4 Trasmettitore telefonico**
Avverte telefonicamente dell'intrusione, tramite un messaggio preregistrato, ad uno o più numeri scelti dai proprietari.

PER LA TUA SICUREZZA!



- 5 Rilevatore di movimento**
Rileva il calore emesso da un corpo in movimento facendo scattare la sirena di allarme.
- 6 Sirena esterna con lampeggiante**
Segnala l'intrusione con un suono di forte potenza e con un segnale luminoso.
- 7 Centrale di allarme**
Riceve le trasmissioni dai rilevatori, le analizza e le inoltra ai diversi trasmettitori d'allarme.
- 8 Telecomando**
Permette l'accensione e lo spegnimento a distanza della centrale di allarme.



599,00 €

KIT ALLARME MOD. DIAGRAL G01AST DIAGRAL

COD. 34135584

WIRELESS	si
COMPOSIZIONE	1 centrale con sirena incorporata, 2 rilevatori di movimento "amico degli animali", 1 telecomando a 4 pulsanti
PLUS	ideale per ville, appartamenti, box e magazzini, attivabile con telecomando. Gestione indipendente della zone

ACCESSORI PER DIAGRAL G01AST

180,00 €

RILEVATORE DI MOVIMENTO

COD. 34135633



267,00 €

RILEVATORE DI MOVIMENTO PER ESTERNO

COD. 34135850



89,00 €

CONTATTO MAGNETICO PORTA/FINESTRA BIANCO

COD. 34135724



396,00 €

SIRENA ESTERNA CON LAMPEGGIANTE

COD. 34136032



706,00 €

KIT ALLARME MOD. MA K4IT MHOUSE

COD. 34362741

WIRELESS	si
COMPOSIZIONE	1 centrale con sirena integrata e combinatore telefonico, 1 sensore di movimento per animali, 1 contatto magnetico, 1 telecomando a 4 pulsanti, 1 tastiera tattile a comando vocale

ACCESSORI PER MA K4IT

121,00 €

RILEVATORE DI MOVIMENTO

COD. 34363133



70,00 €

CONTATTO MAGNETICO PORTA/FINESTRA BIANCO

COD. 34363126



136,00 €

TASTIERA

COD. 34362790



272,00 €

SIRENA ESTERNA CON LAMPEGGIANTE

COD. 34362755



Protezione della casa

TELECAMERE PER ESTERNO



49,00 €

KONELCO TELECAMERA MOD. 67390042
A COLORI COD. 33876115

TIPO DI OBIETTIVO	CCD sony
TIPO DI UTILIZZO	esterno e interno
COLLEGAMENTO	con filo
PLUS	visione notturna 7MT



79,00 €

KONELCO TELECAMERA
24 LED IR A COLORI COD. 32644633

TIPO DI OBIETTIVO	CCD SHARP
TIPO DI UTILIZZO	esterno e interno
COLLEGAMENTO	con filo
PLUS	visione notturna, struttura alluminio
PROTEZIONE	IP 63



110,00 €

KONELCO TELECAMERA MOD. 67377020
A COLORI COD. 33876010

TIPO DI OBIETTIVO	CCD Sony
TIPO DI UTILIZZO	esterno e interno
COLLEGAMENTO	con filo
PLUS	cavo a scomparsa



38,40 €

KONELCO TELECAMERA MOD. 67376560
COD. 32644654

TIPO DI OBIETTIVO	obiettivo 750
TIPO DI UTILIZZO	esterno e interno
COLLEGAMENTO	con filo
PLUS	microfono, staffa orientabile



124,00 €

KONELCO TELECAMERA MOD. 67377045
COD. 33876024

TIPO DI OBIETTIVO	CCD SHARP
TIPO DI UTILIZZO	esterno
COLLEGAMENTO	con filo
PLUS	cavo a scomparsa, struttura resistente agli urti



699,00 €

KONELCO KIT VIDEOSORVEGLIANZA 67390020
A COLORI COD. 33875975

TIPO DI UTILIZZO	esterno e interno
NUMERO TELECAMERE	4
COLLEGAMENTO	con fili
MONITOR	15"

COME SCEGLIERE UNA TELECAMERA DA ESTERNO

Le caratteristiche principali da valutare per l'acquisto di una telecamera da esterno sono:

Qualità della ripresa

Lente

Variabile in base alla distanza dell'obiettivo ed alle esigenze di luce.

Obiettivi ccd

Immagini nitide e professionali partono da un minimo di 420 linee tv.

Infrarossi e led

Permettono, anche in assenza di luce, di visionare gli ambienti. Più led ci sono in una telecamera e migliore è la qualità in assenza di luce. Non tutte le telecamere riescono a leggere gli infrarossi.

La connettività

A filo

Richiedono l'utilizzo della connessione tramite fili elettrici.

Wireless

Telecamere con trasmettitori e ricevitori vi permettono di video sorvegliare a distanza via radio o via rete.

Grado di resistenza e impermeabilità

Waterproof

Ovvero telecamere a tenuta stagna per usi esterni non temono pioggia ed umidità. Il grado di resistenza è espresso in IP: si parte da un valore minimo accettabile di IP 65.

TELECAMERE PER INTERNO



25,00 €

**KONELCO TELECAMERA MOD. 673776535
A COLORI** COD. 34126533

TIPO DI OBIETTIVO	lente da 6 mm
TIPO DI UTILIZZO	interno
COLLEGAMENTO	con filo
PLUS	6 led IR lunghezza d'onda 640 Nm



Nascosta dietro un quadro

33,40 €

**KONELCO MICROCAMERA MOD. 673776545
A COLORI** COD. 33876101

TIPO DI OBIETTIVO	pin hole
TIPO DI UTILIZZO	interno
COLLEGAMENTO	con filo
PLUS	microfono orientabile, può essere nascosta dietro un quadro



38,40 €

KONELCO 6 LED IR MOD. 67376560
COD. 32644654

TIPO DI OBIETTIVO	obiettivo 750
TIPO DI UTILIZZO	interno
COLLEGAMENTO	con filo
PLUS	microfono, staffa orientabile



54,00 €

KONELCO TELECAMERA MOD. 673776555 A COLORI
COD. 33876304

TIPO DI OBIETTIVO	CCD SHARP
TIPO DI UTILIZZO	interno
COLLEGAMENTO	con filo
PLUS	fotosensore pir, microfono



178,00 €

EXTEL TELECAMERA IPSVCM84001 A LED
COD. 33844874

TIPO DI OBIETTIVO	—
TIPO DI UTILIZZO	interno
COLLEGAMENTO	con filo
PLUS	trasmissione tramite ADSL motorizzata, pilotabile da remoto

ACCESSORI TELECAMERE PER INTERNO



69,00 €

KONELCO KIT VIDEOSORVEGLIANZA MOD 6742000
COD. 32160030

TIPO DI UTILIZZO	interno
NUMERO DI TELECAMERE	1
COLLEGAMENTO	wireless
MONITOR	no



160,00 €

**KONELCO VIDEOREGISTRATORE MINI DIGITALE
MOD. 67380000** COD. 33875961

MEMORIA	4 Tb
---------	------



99,00 €

**KONELCO MONITOR COL. LCD - TFT 7"
MOD. 673910000**

COD. 33875996



5,00 €

ADATTATORE SPINA BNC/PRESA RCA

COD. 33876493



7,00 €

PROLUNGA AUDIO/VIDEO 18 MT

COD. 32644682




10,00 €

**TELECAMERA FINTA MOTORIZZATA
CON SENSORE PIR**

COD. 32410672

Automazione della casa

Kit per cancelli scorrevoli



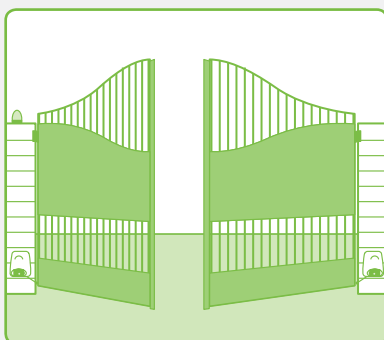
DUCATI KIT APRICANCELLO MOD. SLIDE 646 COD. 33908210

Compatibile con alimentazione da pannello solare. Basso consumo: solo 0,12 W, per cancelli fino a 600 kg, doppio fine corsa magnetico, chiusura automatica temporizzata, sistema radio rolling code con protocollo dedicato per maggiore sicurezza.

291,00 €



Kit per cancelli a porte a battenti



PROTECO KIT APRICANCELLO MOD. MY ASTER 4 COD. 34408416

Composto da 2 braccia motorizzate con staffe di montaggio, 1 centrale comando con ricevitore radio, 2 telecomandi, 1 lampeggiante, 1 coppia di fotocellule. Apertura parziale, funzione rilevamento ostacoli.


395,00 €



LUNGHEZZA MASSIMA ANTE
PESO MASSIMO PER ANTA

2,75 mt
300 kg

Kit per cancelli a porte a battente con braccio articolato



MHOUSE KIT APRICANCELLO MOD. WS2S CON BRACCIO ARTICOLATO COD. 34487250

Ideale per cancelli con colonne profonde. Chiusura automatica temporizzata e regolabile. Apertura parziale o regolabile. Regolazione del tempo di pausa.

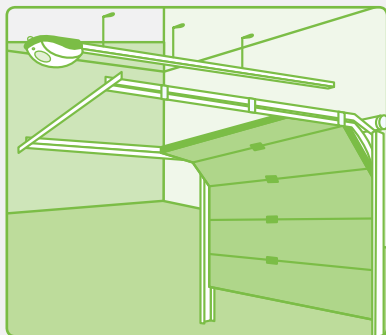
699,00 €



LUNGHEZZA MASSIMA ANTE
PESO MASSIMO PER ANTA

2 mt
200 kg

Kit per porte garage basculanti



• DUCATI KIT APRIGARAGE UNIVERSALE UP100

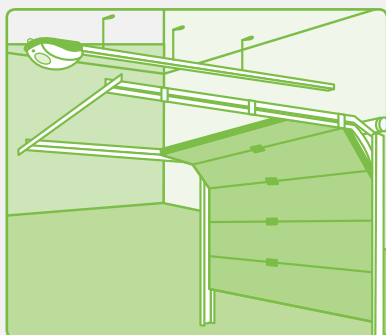
COD. 33908196

Basso consumo: solo 0,06 W; forza di trazione 100 kg, doppio fine corsa, accessori di montaggio pre-assemblati, rallentamento, chiusura automatica sistema radio rolling code con protocollo dedicato per maggiore sicurezza.

151,00 €



Kit per porte garage basculanti



• MHOUSE KIT APRIGARAGE BASCULANTE MOD. GDO[®]


COD. 34487306

Motore per portoni sezionali fino a 3,7 mt di larghezza e 2,4 mt di altezza o a basculante a molle o a contrappesi fino a 3,5 mt di larghezza e 2,8 mt di altezza

199,00 €



Kit per automatizzare tapparelle e tende



• SYSTEC KIT PER TAPPARELLE/TENDE MOD. RM

COD. 31932754

99,00 €

Per tende da sole a barra quadra con sporgenza max di 1,5 mt e tapparelle fino a 28 kg.

COD. 31891811

109,00 €

Per tende da sole a 2 o 4 braccia con sporgenza max di 5 mt e tapparelle fino a 56 kg.

COD. 31891825

139,00 €

Per tende da sole a 2 o 3 braccia con sporgenza max di 1,5 mt e tapparelle fino a 90 kg.



da **99,00 €**

Energia rinnovabile

IMPIANTO FOTOVOLTAICO: SERVIZIO CHIAVI IN MANO

LEROY MERLIN è in grado di offrire un **SERVIZIO COMPLETO** per la realizzazione di un **IMPIANTO FOTOVOLTAICO**.

- **Consulenza in negozio, studio di fattibilità e preventivo**
Incontra il **consigliere di vendita** e fatti guidare nella realizzazione del tuo impianto fotovoltaico. Raccolte tutte le informazioni, **Leroy Merlin** sarà in grado di **definire le caratteristiche tecniche del tuo impianto, i costi, gli incentivi statali spettanti e il risparmio in bolletta**.

- **Sopralluogo progetto tecnico**
Leroy Merlin fisserà un appuntamento per procedere ad un **sopralluogo tecnico** destinato a verificare l'esatta **corrispondenza tra i dati raccolti e la situazione reale del tuo immobile**.

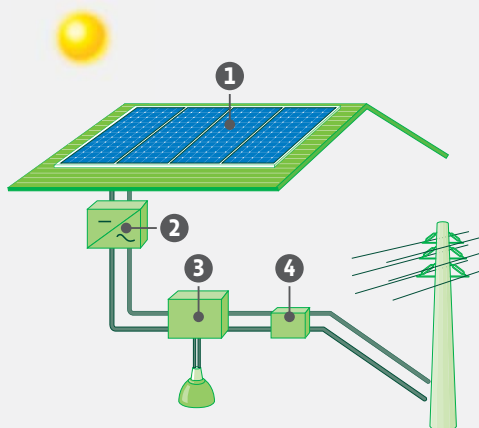
- **Presenza in carico dell'iter burocratico**
Contemporaneamente alla progettazione, **Leroy Merlin** seguirà per te tutto l'invio della **documentazione necessaria** al comune di riferimento e alla società locale di distribuzione di energia elettrica.

- **Installazione e collaudo impianto**
Risolve tutte le pratiche burocratiche, **Leroy Merlin** installerà e **collauderà l'impianto**. Terminati i lavori, la Società locale di distribuzione di energia elettrica **conetterà l'impianto alla rete elettrica nazionale**. Il **GSE**, infine, **confermerà l'incentivo di riferimento e procederà ai pagamenti**. I **bonifici sono retroattivi** e il conteggio dell'energia prodotta inizierà a partire dal giorno in cui l'impianto sarà stato connesso in rete.

- **Assistenza post vendita**
Leroy Merlin continuerà ad essere il tuo punto di riferimento anche dopo l'installazione dell'impianto.

Struttura dell'impianto fotovoltaico domestico

- 1 **Pannelli fotovoltaici**
Trasformano la luce solare in energia elettrica.
- 2 **Inverter**
Trasforma la corrente prodotta in corrente alternata a 220 V.
- 3 **Quadro elettrico**
L'inverter porta all'utenza domestica l'energia prodotta.
- 4 **Contatori**
Contatore energia prodotta che misura la quantità totale di energia elettrica prodotta.
Contatore scambio sul posto che misura l'energia elettrica in entrata e in uscita. In uscita, il contatore conteggia la produzione di energia dell'impianto immessa nella rete; in entrata, conteggia il prelievo di energia dalla rete elettrica.



KIT PANNELLI FOTOVOLTAICI PORTATILI



100,00 €

EXTEL KIT FOTOVOLTAICO MOD. SUNLIGHT 4 60 W
COD. 34088026

Di facile installazione. Permette la produzione di elettricità a 12 V ideale per l'illuminazione autonoma di un locale fino a 20 m.
Completo di: pannello a cellule con tecnologia policristallino - centralina da esterno - interruttore da esterno IP44 - portalampada IP 44 - 10 metri di cavo a doppio filo 16 AWG - Lampada hires a led 2W - in dotazione viti, staffe e minuteria



197,00 €

EXTEL KIT FOTOVOLTAICO MOD. MOBILE NOMAD 13 60 W
COD. 34266246

Permette la produzione di elettricità a 12 V, ideale per il funzionamento di piccoli elettrodomestici e illuminazione di aree occasionali con autonomia di circa 5 ore.
Completo per l'immediato utilizzo



788,00 €

EXTEL KIT FOTOVOLTAICO MOD. SUNPOWER 60 60 W
COD. 34266225

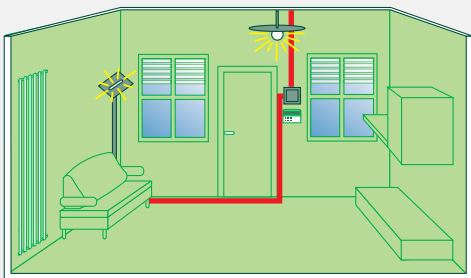
Permette la produzione di elettricità a 5 V, 12 V, 230 V. Ideale per fornire energia per il funzionamento di piccoli televisori, computer, portatili, piccoli frigoriferi e tutti i piccoli elettrodomestici funzionanti a 220 V. Kit completo per il suo immediato utilizzo

Domotica

I KIT DOMOTICI: PER GESTIRE LA CASA CON UN SOLO GESTO

È possibile abbinare i tre Kit, automatizzando totalmente la casa.

Kit light



KIT LIGHT

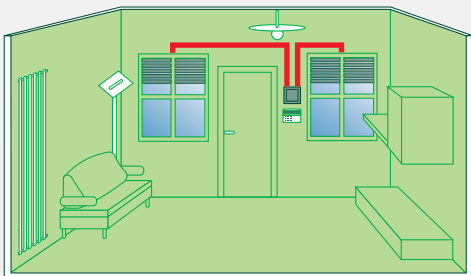
COD. 34366570

Con il Kit light è possibile comandare **fino ad 8 luci di casa** sia in maniera tradizionale che centralizzata, attivandole o disattivandole **singolarmente oppure** gestendole **a gruppi**. Acquistando anche i kit di espansione, è possibile comandare fino a 24 luci

272,00 €



Kit close



KIT CLOSE

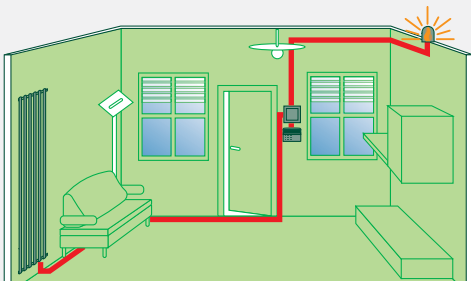
COD. 34366584

Con il Kit close è possibile **comandare fino a 4 tapparelle di casa** sia in maniera tradizionale che centralizzata, aprendole o chiudendole **singolarmente oppure** gestendole **a gruppi**. Acquistando anche i kit di espansione, è possibile comandare fino a 12 tapparelle

450,00 €



Kit thermo & security



KIT THERMO & SECURITY

COD. 34366605

Con il Kit Thermo&Security è possibile gestire completamente **il tuo impianto d'allarme a fili e la temperatura di casa**. Collegandolo ad una linea telefonica si può comandare tutto **anche da remoto mediante un PC o uno smartphone**. Acquistando il Kit di espansione è possibile gestire anche l'impianto di videosorveglianza

899,00 €



Sistemi di ventilazione

ASPIRATORI



da **26,00 €**

**EQUATION ASPIRATORE
MOD. SILENTIS STANDARD**

COD. 33652164 Ø 100 mm **26,00 €**
 COD. 33652283 Ø 120 mm **35,60 €**
 COD. 33652430 Ø 150 mm **42,70 €**



da **39,90 €**

**EQUATION ASPIRATORE
MOD. SILENTIS CON TIMER**

COD. 33652234 Ø 100 mm **39,90 €**
 COD. 33652374 Ø 120 mm **49,00 €**
 COD. 33652472 Ø 150 mm **55,50 €**



121,00 €

**VORTICE ASPIRATORE
MOD. 11940**

COD. 32117393 Ø 100 mm



da **61,90 €**

**ASPIRA ASPIRATORE
MOD. CTF100S 100 MM**

COD. 33961235 standard **61,90 €**
 COD. 33961242 con timer **71,90 €**



da **18,10 €**

**CELCIA ASPIRATORE
STANDARD**

COD. 33652094 Ø 100 mm **18,10 €**
 COD. 33652115 Ø 120 mm **29,80 €**
 COD. 33652136 Ø 150 mm **37,80 €**



da **24,80 €**

**CELCIA ASPIRATORE
CON CORDA**

COD. 33652101 Ø 100 mm **24,80 €**
 COD. 33652122 Ø 120 mm **33,60 €**
 COD. 33652150 Ø 150 mm **43,00 €**



da **46,80 €**

**EQUATION ASPIRATORE
MOD. SILENTIS INOX**

COD. 33652206 Ø 100 mm **46,80 €**
 COD. 33652353 Ø 120 mm **53,50 €**



da **95,00 €**

**VORTICE ASPIRATORE
APERTURA AUTOMATICA**

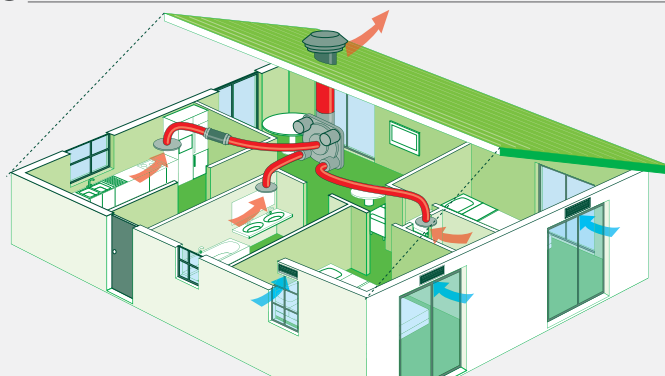
COD. 30171743 Ø 100 mm **95,00 €**
 COD. 30171764 Ø 120 mm **111,00 €**

VMC: VENTILAZIONE MECCANICA CONTROLLATA

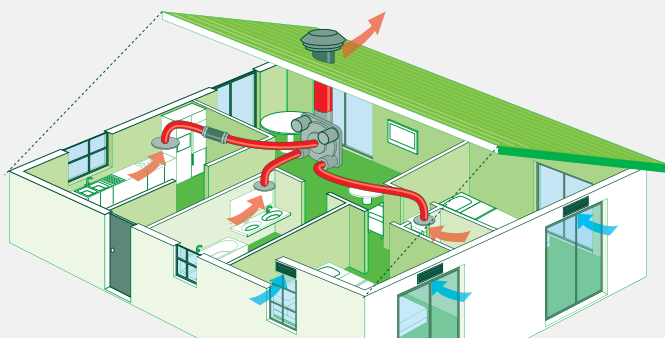
CHE COS'È LA VENTILAZIONE MECCANICA CONTROLLATA?

Esistono tre sistemi diversi di VMC:

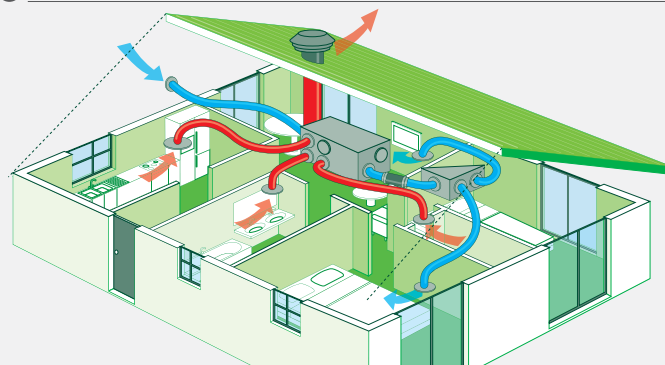
1 Sistema Autoregolabile



2 Sistema Igroregolabile



3 Sistema a doppio flusso



La Ventilazione Meccanica Controllata

è un processo di rinnovo dell'aria che consiste nell'immissione di aria nuova nei locali a bassa produzione di inquinanti non percepibili: monossido di carbonio, muffe e acari della polvere e nella simultanea estrazione di aria viziata da bagni e cucine.

Garantisce la **ventilazione costante** di un ambiente. La portata di aria necessaria è fissata, in base al volume degli ambienti, in fase di creazione dell'impianto.

EQUATION KIT VMC AUTOREGOLABILE

COD. 34313993



Bocchette sanitarie ø 80 mm · Bocchette cucina ø 125 mm · Bocchette espulsione ø 125 mm · Commutatore a 2 velocità · Cordicella di sospensione

100,00 €

Garantisce la ventilazione di un ambiente adattando automaticamente le **portate di aria in funzione dell'umidità**.

EQUATION KIT VMC IGROREGOLABILE

COD. 34314056



Bocchette sanitarie ø 80 mm di cui 1 igroregolabile con rivelatore di presenza 1 bochetta cucina ø 125 mm igroregolabile 1 cordicella di sospensione

232,00 €

Garantisce la ventilazione di un ambiente controllando i **flussi di aria in estrazione e in immissione** che confluiscono in uno **scambiatore di calore**. Questo sistema fornisce un **elevato comfort e risparmio energetico grazie al recupero del calore**. Soluzione ideale per guadagnare classi di merito in sede di certificazione energetica.

EQUATION RECUPERATORE DI CALORE VMC DOPPIO FLUSSO

COD. 34315162



555,00 €

ACCESSORI VMC



4,95 €

INGRESSO ARIA AUTOREGOLABILE BIANCO

COD. 34314364



26,20 €

INGRESSO ARIA IGROREGOLABILE BIANCO

COD. 34314581



15,00 €

BOCHETTA DI ESTRAZIONE / IMMISSIONE Ø 80 BIANCO

COD. 34314140



90,00 €

BOCHETTA DI ESTRAZIONE IGROREGOLABILE Ø80 BIANCO

COD. 34314301



14,00 €

TUBO FLESSIBILE IN PVC RINFORZATO 6 METRI Ø 125

COD. 34314721



17,00 €

TUBO FLESSIBILE IN PVC RINFORZATO 6 METRI Ø 80

COD. 34314672



2,85 €

GHIERA DI FISSAGGIO Ø 125

COD. 34315113



3,65 €

GHIERA DI FISSAGGIO Ø 80

COD. 34315106

Idraulica

 **aquasan**

 **ARISTON**

 **atlantic**

 **Beretta**
caldaie

 **COSTRUZIONI
SOLARI**

 **EMIFLEX**

 **FACOT**
CHEMICALS

 **FOMA**

 **FRABO**

 **C.E.**
WATER FILTRATION

 **GEBERIT**

 **ITALKALI**

 **LIRA**

 **stodini**

 **IVR**
The flow of your success

 **JUNKERS**
Gruppo Bosch

 **OLI**
OLIVER INTERNATIONAL S.R.L.

 **Radiatori
2000**

 **ragall**

 **SANITRIT**
IL WC DOVE VUOI TU

 **Saunier Duval**

 **TDM BRASS** SRL
AZIENDA CERTIFICATA ISO 9001:2008

 **Vaillant**

Indice



Carico acqua

Kit raccordi per multistrato - bagno completo	61
Raccordi a innesto rapido push-fit.....	63
Raccordi a stringere in ottone.....	62
Raccordi a stringere multi-fit.....	63
Raccordi in polipropilene PN25.....	65
Raccordi in polietilene a compressione.....	64
Regolazione impianti per multistrato.....	61
Tubi in polietilene.....	64
Tubi isolanti.....	60
Tubi multistrato.....	61

Carico acqua e gas

Collegamento rubinetti.....	72
Raccordi a saldare per tubi in rame.....	70
Raccordi filettati in ottone cromato.....	67
Raccordi filettati in ottone giallo.....	66
Raccordi in ghisa.....	66
Raccordi meccanici in ottone per tubi in rame.....	69
Regolazione impianti.....	73
Sigillanti per giunzioni.....	68
Tubi flessibili di collegamento.....	71
Tubi in rame.....	68
Tubi per raccordi in ghisa.....	66
Valvola acqua in ottone a passaggio totale.....	72
Valvole e flessibili gas	73

Scarico acqua

Canotti.....	77
Cassette wc ad incasso.....	81
Cassette wc esterne e accessori.....	80
Manicotti flessibili.....	76
Pompe per acque chiare.....	83
Raccordi fonoassorbenti.....	76
Raccordi in polipropilene.....	75
Sifoni e pilette bagno.....	78
Sifoni e pilette cucina.....	79
Trituratori per wc.....	82
Tubi carico e scarico lavatrice.....	77
Tubi in polipropilene	74

Depurazione

Depurazione acqua	84
-------------------------	----

Riscaldamento

Caldaie.....	90
Pannelli solari a circolazione forzata.....	98
Pannelli solari a circolazione naturale.....	96
Radiatori in alluminio e accessori.....	86
Scaldabagni a gas.....	94
Scaldabagni elettrici.....	92
Termoarredi	88

Alcuni dei prodotti presenti in queste pagine possono non essere disponibili su tutti i Punti Vendita

Carico acqua

IMPIANTO IDRAULICO: MATERIALI UTILIZZATI

Multistrato

formato da un tubo in **alluminio** e più strati di **polietilene reticolato**, è ideale per impianti di acqua potabile. L'alluminio fornisce robustezza, resistenza a pressione e temperatura mentre gli strati di polietilene impediscono incrostazioni e corrosioni.

Polietilene e Polipropilene

sono **derivati della plastica**. Grazie alla loro economicità e praticità di utilizzo sono sempre più utilizzati negli impianti di carico delle acque.

Ghisa

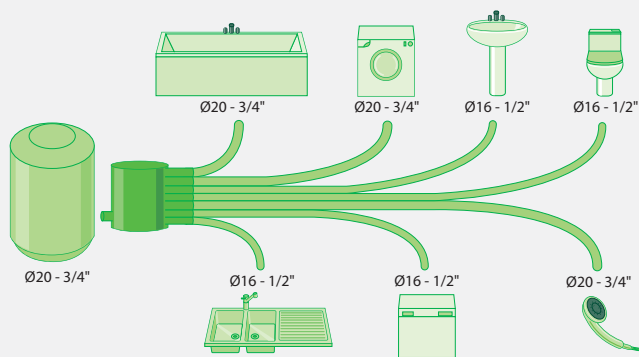
è una **lega ferro-carbonio**. Si utilizza soprattutto per impianti esterni e per **riparazioni di vecchi impianti**. È raramente utilizzata nelle nuove installazioni.

Rame

è un materiale naturale indicato per ogni tipo di installazione. Si presenta in **rotoli (rame ricotto)** e in **barre (rame crudo)**.

	ACQUA FREDDA POTABILE	ACQUA CALDA SANITARIA	ACQUA CALDA RISCALDAMENTO	GAS
MULTISTRATO	✓	✓	✓	✓ giallo
POLIPROPILENE	✓	✓	✓	-
POLIETILENE	✓ striscia blu	-	-	✓ striscia gialla
FERRO ZINCATO	✓	✓	✓	✓
RAME	✓	✓	✓	✓

Quali diametri utilizzare a seconda dell'utenza



TUBI ISOLANTI

da **0,84 €**



TUBO ISOLANTE BARRA DA 2 MT
TEMPERATURA DA 40 °C A 100 °C
RIVESTIMENTO IN PELLICOLA RESISTENTE

COD. 33914090	spessore 6 mm · Ø 10 mm · 0,84 €
COD. 33914104	spessore 6 mm · Ø 12 mm · 0,85 €
COD. 33914111	spessore 6 mm · Ø 15 mm · 0,86 €
COD. 33914125	spessore 6 mm · Ø 16 mm · 0,95 €
COD. 33914132	spessore 6 mm · Ø 18 mm · 0,97 €
COD. 33914146	spessore 6 mm · Ø 20 mm · 1,04 €
COD. 33914153	spessore 6 mm · Ø 22 mm · 1,07 €
COD. 33914160	spessore 6 mm · Ø 25 mm · 1,15 €
COD. 33914174	spessore 6 mm · Ø 28 mm · 1,29 €
COD. 33914181	spessore 6 mm · Ø 35 mm · 1,47 €
COD. 33914195	spessore 6 mm · Ø 42 mm · 1,84 €
COD. 33914202	spessore 10 mm · Ø 48 mm · 3,07 €
COD. 33914216	spessore 10 mm · Ø 60 mm · 3,97 €

da **0,81 €**



TUBO ISOLANTE BARRA MORBIDA DA 2 MT
TEMPERATURA DA 40 °C A 100 °C

COD. 33914223	spessore 6 mm · Ø 6 mm · 0,81 €
COD. 33914230	spessore 6 mm · Ø 8 mm · 0,86 €
COD. 33914244	spessore 6 mm · Ø 10 mm · 0,91 €
COD. 33914251	spessore 6 mm · Ø 12 mm · 0,96 €
COD. 33914265	spessore 6 mm · Ø 15 mm · 1,07 €
COD. 33914272	spessore 6 mm · Ø 16 mm · 1,12 €
COD. 33914286	spessore 6 mm · Ø 18 mm · 1,08 €
COD. 33914293	spessore 6 mm · Ø 20 mm · 1,14 €
COD. 33914300	spessore 6 mm · Ø 22 mm · 1,17 €
COD. 33914314	spessore 6 mm · Ø 25 mm · 1,47 €
COD. 33914321	spessore 6 mm · Ø 28 mm · 1,57 €
COD. 33914335	spessore 6 mm · Ø 35 mm · 1,67 €
COD. 33914342	spessore 6 mm · Ø 42 mm · 2,13 €
COD. 33914356	spessore 9 mm · Ø 48 mm · 3,45 €
COD. 33914363	spessore 9 mm · Ø 60 mm · 4,25 €

da **1,67 €**



CLIMASNAP BULK IN PE BARRA DA 1 MT
SISTEMA AD INCASTRO

COD. 33914370	Ø 15 mm · 1,67 €
COD. 33914384	Ø 18 mm · 1,77 €
COD. 33914391	Ø 22 mm · 1,97 €
COD. 33914405	Ø 28 mm · 2,18 €
COD. 33914412	Ø 35 mm · 2,68 €
COD. 33914426	Ø 42 mm · 3,20 €
COD. 33914433	Ø 48 mm · 3,60 €
COD. 33914440	Ø 60 mm · 4,10 €

1,92 €

NASTRO DIELETTRICO
H 50 · SPESSORE 0,15 MM · 50 MT



COD. 33938233

TUBI MULTISTRATO



44,⁵⁰ €

TUBO MULTISTRATO RIVESTITO Ø 16 MM - 50 MT

COD. 33737970	rosso	Ø 16 mm · 25 mt	27,90 €
COD. 33737991	blu	Ø 16 mm · 25 mt	27,90 €
COD. 32553633	rosso	Ø 16 mm · 50 mt	44,50 €
COD. 32528244	blu	Ø 16 mm · 50 mt	44,50 €
COD. 33738054	rosso	Ø 20 mm · 25 mt	45,90 €
COD. 33738061	blu	Ø 20 mm · 25 mt	45,90 €
COD. 32553626	rosso	Ø 20 mm · 50 mt	71,10 €
COD. 32528251	blu	Ø 20 mm · 50 mt	71,10 €



da **9,⁹⁵ €**

TUBO MULTISTRATO NUDO

COD. 33737865	Ø 16 mm · 10 mt	9,95 €
COD. 33737872	Ø 16 mm · 25 mt	22,90 €
COD. 33737935	Ø 20 mm · 10 mt	15,80 €
COD. 33737956	Ø 20 mm · 25 mt	32,95 €

Il multistrato

LA SOLUZIONE FACILE PER TUTTI!

Vantaggi

- **Flexibile**
- **Facile da raccordare**
- **Altamente resistente**
- **Adatto a posa murabile**
- **Economico**




REGOLAZIONI IMPIANTI PER MULTISTRATO



da **4,²⁰ €**

COLLETTORE SEMPLICE MASCHIO · 3/4" × 1/2"

COD. 32555950	2 attacchi	4,20 €
COD. 32555964	3 attacchi	5,30 €
COD. 32555971	4 attacchi	6,95 €



da **6,⁶⁷ €**

COLLETTORE CON RUBINETTO MASCHIO · 3/4" × 1/2"

COD. 33738726	2 attacchi	6,67 €
COD. 33738733	3 attacchi	9,87 €
COD. 33738740	4 attacchi	12,50 €



1,²⁸ €

TAPPO CIECO MASCHIO · 3/4"

COD. 32556013



8,⁴⁰ €

DIMA COMPLETA CON RACCORDI 1/2" × 1/2"

COD. 32556153



8,⁴⁹ €

CASSETTA IN PLASTICA PER COLLETTORI 30 × 25 × 9 CM

COD. 32555943

KIT RACCORDI PER MULTISTRATO - BAGNO COMPLETO



99,⁵⁰ €

KIT PROGETTO BAGNO RACCORDI A STRINGERE

COD. 33739853



114,⁰⁰ €

KIT PROGETTO BAGNO RACCORDI INNESTO RAPIDO

COD. 33739874



129,⁰⁰ €

KIT PROGETTO BAGNO RACCORDI MULTI-FIT

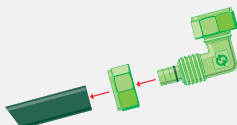
COD. 33739860

Carico acqua

RACCORDI MULTISTRATO E LORO GIUNZIONE

Tradizionale a stringere

Si stringe con l'utilizzo di una chiave fissa. È sicuro ed affidabile.

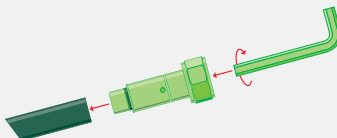


Serraggio della giunzione:

Avvitare, con l'utilizzo di una **chiave fissa**, il dado tra tubo e raccordo sino ad avvertire la giusta resistenza al serraggio.

A stringere Multi-fit

Si stringe con chiave esagonale. Sicuro e facilmente riutilizzabile.

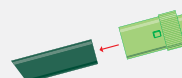


Serraggio della giunzione:

Congiungere la parte filettata del raccordo con il tubo e, **mediante la chiave esagonale**, avvitare finché il filetto non penetra interamente nel tubo.

A innesto rapido Push-fit

Non richiede l'utilizzo di alcun attrezzo. Di facile installazione.



Serraggio della giunzione:

Collegare il raccordo al tubo con la **sola pressione delle mani**. Verificare, attraverso il **foro di ispezione** posto sul lato del raccordo, che il tubo sia arrivato sino in fondo.

RACCORDI A STRINGERE IN OTTONE PER TUBI MULTISTRATO

da **2,01 €**



MANICOTTO

COD. 33737256
COD. 33737375
COD. 34059991

Ø 16 × 16 mm · **2,01 €**
Ø 20 × 20 mm · **3,50 €**
10 pezzi · Ø 16 × 16 mm · **18,09 €**

da **1,42 €**



DRITTO FEMMINA

COD. 33737235
COD. 33737361
COD. 34059970

1/2" × Ø 16 mm · **1,42 €**
3/4" × Ø 20 mm · **2,29 €**
10 pezzi · 1/2" × Ø 16 mm · **12,78 €**

da **1,34 €**



DRITTO MASCHIO

COD. 33737214
COD. 33737340
COD. 34059956

1/2" × Ø 16 mm · **1,34 €**
3/4" × Ø 20 mm · **2,23 €**
10 pezzi · 1/2" × Ø 16 mm · **12,10 €**

da **2,31 €**



GOMITO 90°

COD. 33737291
COD. 33737431
COD. 34060033

Ø 16 × 16 mm · **2,31 €**
Ø 20 × 20 mm · **3,78 €**
10 pezzi · Ø 16 × 16 mm · **20,79 €**

da **1,98 €**



GOMITO 90° FEMMINA

COD. 33737312
COD. 33737452
COD. 34060012

1/2" × Ø 16 mm · **1,98 €**
3/4" × Ø 20 mm · **3,06 €**
10 pezzi · 1/2" × Ø 16 mm · **17,86 €**

da **1,63 €**



GOMITO 90° MASCHIO

COD. 33737326
COD. 33737816

1/2" × Ø 16 mm · **1,63 €**
3/4" × Ø 20 mm · **2,65 €**

da **3,14 €**



TEE

COD. 33737263
COD. 33737382
COD. 34060040

Ø 16 × 16 × 16 mm · **3,14 €**
Ø 20 × 20 × 20 mm · **5,41 €**
10 pezzi · Ø 16 × 16 × 16 mm · **28,27 €**

da **3,19 €**



TEE FEMMINA

COD. 33737270
COD. 33737403

1/2" × Ø 16 mm · **3,19 €**
3/4" × Ø 20 mm · **4,69 €**

da **3,65 €**



TEE MASCHIO

COD. 33737284
COD. 33737424

1/2" × Ø 16 mm · **3,65 €**
3/4" × Ø 20 mm · **5,10 €**

RACCORDI A STRINGERE MULTI-FIT PER TUBI MULTISTRATO

 <p>3,25 €</p> <p>RACCORDO MULTI-FIT 1/2" × 16 MM · 2 MM</p>	 <p>2,02 €</p> <p>RACCORDO DRITTO 1/2" FEMMINA × 1/2" MASCHIO</p>	 <p>1,62 €</p> <p>RACCORDO DRITTO 1/2" MASCHIO × 1/2" MASCHIO</p>	 <p>2,63 €</p> <p>RACCORDO A L 1/2" FEMMINA × 1/2" MASCHIO</p>
COD. 32556034	COD. 32556020	COD. 32556041	COD. 32556132
 <p>3,15 €</p> <p>RACCORDO A L 1/2" MASCHIO × 1/2" MASCHIO</p>	 <p>3,55 €</p> <p>RACCORDO A MURO 1/2" FEMMINA × 1/2" MASCHIO</p>	 <p>2,73 €</p> <p>RACCORDO A TEE 1/2" MASCHIO × 1/2" MASCHIO</p>	 <p>3,15 €</p> <p>RACCORDO A TEE 1/2" FEMMINA × 1/2" FEMMINA</p>
COD. 32556125	COD. 32556146	COD. 32556055	COD. 32556083

RACCORDI A INNESTO RAPIDO PUSH-FIT RIUTILIZZABILI PER TUBI MULTISTRATO

<p>da 4,15 €</p>  <p>MANICOTTO</p> <p>COD. 33738145 COD. 33739244 COD. 33738432 COD. 33739461</p> <p>blu · Ø 16 × 16 mm · 4,15 € rosso · Ø 16 × 16 mm · 4,15 € blu · Ø 20 × 20 mm · 5,15 € rosso · Ø 20 × 20 mm · 5,15 €</p>	<p>da 3,65 €</p>  <p>DRITTO FEMMINA</p> <p>COD. 33738124 COD. 33739223 COD. 33738425 COD. 33739454</p> <p>blu · F 1/2" × Ø 16 mm · 3,65 € rosso · F 1/2" × Ø 16 mm · 3,65 € blu · F 3/4" × Ø 20 mm · 4,41 € rosso · F 3/4" × Ø 20 mm · 4,41 €</p>	<p>da 3,14 €</p>  <p>DRITTO MASCHIO</p> <p>COD. 33738110 COD. 33739216 COD. 33738390 COD. 33739433</p> <p>blu · M 1/2" × Ø 16 mm · 3,14 € rosso · M 1/2" × Ø 16 mm · 3,14 € blu · M 3/4" × Ø 20 mm · 3,94 € rosso · M 3/4" × Ø 20 mm · 3,94 €</p>
<p>da 4,99 €</p>  <p>GOMITO 90°</p> <p>COD. 33738264 COD. 33739321 COD. 33738572 COD. 33739531</p> <p>blu · Ø 16 × 16 mm · 4,99 € rosso · Ø 16 × 16 mm · 4,99 € blu · Ø 20 × 20 mm · 5,72 € rosso · Ø 20 × 20 mm · 5,72 €</p>	<p>da 3,52 €</p>  <p>GOMITO 90° FEMMINA</p> <p>COD. 33738285 COD. 33739356 COD. 33738600 COD. 33739552</p> <p>blu · F 1/2" × Ø 16 mm · 3,52 € rosso · F 1/2" × Ø 16 mm · 3,52 € blu · F 3/4" × Ø 20 mm · 5,25 € rosso · F 3/4" × Ø 20 mm · 5,25 €</p>	<p>da 3,62 €</p>  <p>GOMITO 90° MASCHIO</p> <p>COD. 33738306 COD. 33739384 COD. 33738621 COD. 33739573</p> <p>blu · M 1/2" × Ø 16 mm · 3,62 € rosso · M 1/2" × Ø 16 mm · 3,62 € blu · M 3/4" × Ø 20 mm · 4,83 € rosso · M 3/4" × Ø 20 mm · 4,83 €</p>
<p>da 6,14 €</p>  <p>TEE</p> <p>COD. 33738173 COD. 33739265 COD. 33738446 COD. 33739475</p> <p>blu · Ø 16 × 16 × 16 mm · 6,14 € rosso · Ø 16 × 16 × 16 mm · 6,14 € blu · Ø 20 × 20 × 20 mm · 7,85 € rosso · Ø 20 × 20 × 20 mm · 7,85 €</p>	<p>da 5,99 €</p>  <p>TEE FEMMINA</p> <p>COD. 33738215 COD. 33739286 COD. 33738474 COD. 33739503</p> <p>blu · F 1/2" × Ø 16 mm · 5,99 € rosso · F 1/2" × Ø 16 mm · 5,99 € blu · F 3/4" × Ø 20 mm · 8,24 € rosso · F 3/4" × Ø 20 mm · 8,24 €</p>	<p>da 6,09 €</p>  <p>TEE MASCHIO · INNESTO RAPIDO</p> <p>COD. 33738236 COD. 33739300 COD. 33738502 COD. 33739524</p> <p>blu · M 1/2" × Ø 16 mm · 6,09 € rosso · M 1/2" × Ø 16 mm · 6,09 € blu · M 3/4" × Ø 20 mm · 7,75 € rosso · M 3/4" × Ø 20 mm · 7,75 €</p>

Carico acqua

TUBI IN POLIETILENE PER CARICO ACQUA



12,²⁵ €

TUBO PN16 Ø 20 MM - 25 MT

COD. 34031130	Ø 20 x 25 mt - 12,25 €	COD. 34031151	Ø 25 x 100 mt - 59,50 €
COD. 34031116	Ø 20 x 50 mt - 24,50 €	COD. 34031242	Ø 32 x 25 mt - 27,25 €
COD. 34031102	Ø 20 x 100 mt - 39,90 €	COD. 34031235	Ø 32 x 50 mt - 54,50 €
COD. 34031172	Ø 25 x 25 mt - 17,25 €	COD. 34031200	Ø 32 x 100 mt - 89,50 €
COD. 34031165	Ø 25 x 50 mt - 34,50 €		

RACCORDI IN POLIETILENE A COMPRESSIONE PER CARICO ACQUA

da **1,⁶⁰ €**



MANICOTTO PN16

COD. 33934166	Ø 20 mm - 1,60 €
COD. 33934243	Ø 25 mm - 1,91 €
COD. 33934383	Ø 32 mm - 2,45 €

da **0,⁹⁹ €**



RACCORDO DRITTO PN16 FEMMINA

COD. 33934215	F 1/2" x Ø 20 mm - 0,99 €
COD. 33934306	F 3/4" x Ø 25 mm - 1,16 €
COD. 34208524	F 1" x Ø 32 mm - 1,44 €
COD. 34085030	10 pezzi - F 1/2" x Ø 20 mm - 8,91 €

da **0,⁹² €**



RACCORDO DRITTO PN16 MASCHIO

COD. 33934173	M 1/2" x Ø 20 mm - 0,92 €
COD. 33934250	M 3/4" x Ø 25 mm - 1,21 €
COD. 33934390	M 1" x Ø 32 mm - 1,50 €
COD. 34085044	10 pezzi - M 1/2" x Ø 20 mm - 8,32 €

da **1,⁵⁵ €**



GOMITO 90° PN16

COD. 33934194	Ø 20 mm x 20 mm - 1,55 €
COD. 33934271	Ø 25 mm x 25 mm - 1,94 €
COD. 33934425	Ø 32 mm x 32 mm - 2,35 €

da **1,²⁰ €**



GOMITO 90° PN16 FEMMINA

COD. 33934222	F 1/2" x Ø 20 mm - 1,20 €
COD. 33934320	F 3/4" x Ø 25 mm - 1,51 €
COD. 33934460	F 1" x Ø 32 mm - 1,82 €
COD. 34085051	10 pezzi - F 1/2" x Ø 20 mm - 10,80 €

da **1,⁸⁰ €**



TEE PN16

COD. 33934180	Ø 20 mm x 20 x 20 mm - 1,80 €
COD. 33934264	Ø 25 mm x 25 x 25 mm - 2,37 €
COD. 33934411	Ø 32 mm x 32 x 32 mm - 3,06 €

da **1,⁴⁶ €**



TEE PN16 FEMMINA

COD. 33934201	F 1/2" x Ø 20 mm - 1,46 €
COD. 33934292	F 3/4" x Ø 25 mm - 1,97 €
COD. 33934446	F 1" x Ø 32 mm - 2,39 €

da **13,⁰⁵ €**



RACCORDO OTTONE DRITTO PER PASSAGGIO TUBO IN FERRO

COD. 31030650	3/8" - 13,05 €
COD. 31030664	1/2" - 16,50 €
COD. 31030671	3/4" - 19,80 €
COD. 31030685	1" - 25,60 €

da **8,⁰⁰ €**



RACCORDO OTTONE DRITTO PER PASSAGGIO TUBO IN FERRO - FEMMINA

COD. 31030615	F 3/8" - 8,00 €
COD. 31030622	F 1/2" - 8,65 €
COD. 31030636	F 3/4" - 10,60 €
COD. 31030643	F 1" - 12,80 €

da **8,⁵⁵ €**



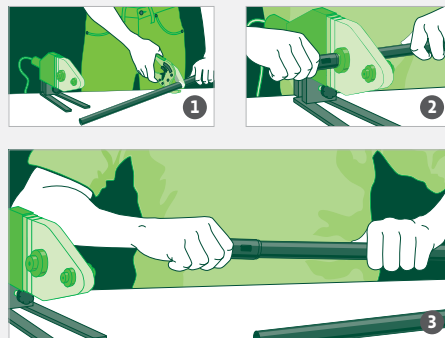
RACCORDO OTTONE DRITTO PER PASSAGGIO TUBO IN FERRO - MASCHIO

COD. 31030573	M 3/8" - 8,55 €
COD. 31030580	M 1/2" - 9,25 €
COD. 31030594	M 3/4" - 10,60 €
COD. 31030601	M 1" - 12,80 €

LA SALDATURA DEI RACCORDI IN POLIPROPILENE: FACILE E SICURA!

L'assemblaggio dei tubi e raccordi in polipropilene avviene mediante **una saldatura per polifusione** delle parti che, **fondendosi in un corpo unico**, evitano problemi costituiti da **potenziali punti di perdita**.

- 1 **Tagliare il tubo mediante l'apposita cesoia.** Attendere che il **Polifusore**, attrezzato con le **matrici** corrispondenti al diametro in lavorazione, abbia raggiunto la temperatura di fusione.
- 2 **Inserire il tubo e il raccordo nelle matrici del Polifusore.**
- 3 **Estrarre tubo e raccordo e inserirli uno nell'altro evitando rotazioni eccessive.** Si possono effettuare piccole correzioni nei primi istanti successivi all'inserimento.



RACCORDI IN POLIPROPILENE PER CARICO ACQUA PN 25



da **1,83 €**

TUBO IN BARRA IN POLIPROPILENE PN 20

COD. 32909632	Ø 20 mm · 2 mt · 1,83 €
COD. 32909646	Ø 25 mm · 2 mt · 3,25 €
COD. 34070190	Ø 20 mm · 4 mt · 4,55 €
COD. 34070204	Ø 25 mm · 4 mt · 6,95 €



79,50 €

POLIFUSORE CON CAVALLETTO

COD. 31028942



da **13,05 €**

COPPIA MATRICI PER POLIFUSORE

COD. 31028956	Ø 20 mm · 13,05 €
COD. 31029005	Ø 25 mm · 15,10 €



da **0,28 €**

MANICOTTO PN 25

COD. 33933501	Ø 20 mm · 0,28 €
COD. 33933515	Ø 25 mm · 0,32 €
COD. 33933522	10 pezzi · Ø 20 mm · 2,46 €
COD. 33933536	10 pezzi · Ø 25 mm · 2,82 €



da **1,95 €**

DRITTO PN 25 FEMMINA

COD. 33933634	F 1/2" × Ø 20 mm · 1,95 €
COD. 33933641	F 3/4" × Ø 25 mm · 2,50 €



da **2,07 €**

DRITTO PN 25 MASCHIO

COD. 33933613	M 1/2" × Ø 20 mm · 2,07 €
COD. 33933620	M 3/4" × Ø 25 mm · 2,54 €



da **0,34 €**

GOMITO 90° PN 25


COD. 33933564	Ø 20 mm · 0,34 €
COD. 33933571	Ø 25 mm · 0,40 €
COD. 33933585	10 pezzi · Ø 20 mm · 3,00 €
COD. 33933592	10 pezzi · Ø 25 mm · 3,55 €



da **2,14 €**

GOMITO 90° PN 25

COD. 33933655	F 1/2" × Ø 20 mm · 2,14 €
COD. 33933662	F 3/4" × Ø 25 mm · 2,90 €
COD. 33933676	M 1/2" × Ø 20 mm · 2,65 €
COD. 33933683	M 3/4" × Ø 25 mm · 3,45 €



0,71 €

GOMITO 90° PN 25 MASCHIO · FEMMINA

COD. 33933606



2,31 €

GOMITO 90° A STAFFA PN 25 FEMMINA

COD. 33933690 F 1/2" × Ø 20 mm



da **0,39 €**

TEE PN 25

COD. 33933704	Ø 20 mm · 0,39 €
COD. 33933711	Ø 25 mm · 0,47 €
COD. 33933725	10 pezzi · Ø 20 mm · 3,50 €
COD. 33933732	10 pezzi · Ø 25 mm · 4,20 €




da **2,62 €**

TEE PN 25 FEMMINA

COD. 33933760	F 1/2" × Ø 20 mm · 2,62 €
COD. 33933774	F 3/4" × Ø 25 mm · 3,40 €

Carico acqua e gas

TUBI PER RACCORDI IN GHISA PER CARICO ACQUA E GAS



1,67 €

**TUBO FILETTATO
IN FERRO ZINCATO 3/8" X 50 CM**

COD. 33110896	3/8" x 50 cm · 1,67 €	COD. 33111015	3/4" x 50 cm · 2,20 €
COD. 33110903	3/8" x 1 mt · 3,35 €	COD. 33111043	3/4" x 1 mt · 4,48 €
COD. 33095160	3/8" x 2 mt · 6,44 €	COD. 33111071	3/4" x 2 mt · 8,86 €
COD. 33111001	1/2" x 50 cm · 1,94 €	COD. 33111022	1" x 50 cm · 3,35 €
COD. 33111036	1/2" x 1 mt · 3,86 €	COD. 33111050	1" x 1 mt · 6,75 €
COD. 33111064	1/2" x 2 mt · 7,57 €	COD. 33111085	1" x 2 mt · 13,44 €

RACCORDI IN GHISA PER CARICO ACQUA E GAS

da **0,56 €**



MANICOTTO

COD. 33111092	3/8" · 0,59 €
COD. 33111106	1/2" · 0,56 €
COD. 33111113	3/4" · 0,58 €
COD. 33111120	1" · 0,92 €

da **1,10 €**



**DRITTO
MASCHIO · FEMMINA**

COD. 33111834	MF 3/8" · 1,55 €
COD. 33111841	MF 1/2" · 1,10 €
COD. 33111855	MF 3/4" · 1,52 €
COD. 33111862	MF 1" · 2,15 €
COD. 34058675	10 pezzi · MF 1/2" · 9,90 €

da **0,48 €**



**GOMITO 90°
FEMMINA · FEMMINA**

COD. 33111253	FF 3/8" · 0,57 €
COD. 33111260	FF 1/2" · 0,48 €
COD. 33111274	FF 3/4" · 0,59 €
COD. 33111281	FF 1" · 1,00 €
COD. 34058626	10 pezzi · FF 1/2" · 4,32 €

da **0,55 €**



**GOMITO 90°
MASCHIO · FEMMINA**

COD. 33111295	MF 3/8" · 0,72 €
COD. 33111302	MF 1/2" · 0,55 €
COD. 33111316	MF 3/4" · 0,83 €
COD. 33111323	MF 1" · 1,24 €
COD. 34058654	10 pezzi · MF 1/2" · 4,95 €

da **0,72 €**



**TEE
FEMMINA**

COD. 33111330	F 3/8" · 0,89 €
COD. 33111344	F 1/2" · 0,72 €
COD. 33111351	F 3/4" · 1,00 €
COD. 33111365	F 1" · 1,45 €
COD. 34058710	10 pezzi · F 1/2" · 6,48 €

da **0,50 €**



NIPPLE

COD. 33111134	3/8" · 0,69 €
COD. 33111141	1/2" · 0,50 €
COD. 33111155	3/4" · 0,54 €
COD. 33111162	1" · 0,80 €
COD. 34058563	10 pezzi · 1/2" · 4,50 €

RACCORDI FILETTATI IN OTTONE GIALLO

da **0,59 €**



MANICOTTO

COD. 33987051	3/8" · 0,59 €
COD. 33987331	1/2" · 1,19 €
COD. 33987576	3/4" · 1,63 €
COD. 33987800	1" · 2,15 €

da **1,51 €**



**CURVA 90°
MASCHIO · FEMMINA**

COD. 33986946	MF 3/8" · 1,51 €
COD. 33987170	MF 1/2" · 1,52 €
COD. 33987492	MF 3/4" · 2,60 €
COD. 33987765	MF 1" · 5,26 €

da **1,82 €**



**TEE
FEMMINA**

COD. 33986953	F 3/8" · 1,82 €
COD. 33987184	F 1/2" · 2,15 €
COD. 33987506	F 3/4" · 3,03 €
COD. 33987772	F 1" · 5,36 €

da **0,64 €**



NIPPLE

COD. 33986960
COD. 33987226
COD. 33987513
COD. 33987786

3/8" · **0,64 €**
1/2" · **0,68 €**
3/4" · **1,22 €**
1" · **1,54 €**

da **0,50 €**



**RIDUZIONE ESAGONALE
MASCHIO · FEMMINA**

COD. 33987002
COD. 33987016
COD. 33987296
COD. 33987303
COD. 33987555

MF 1/2" x 3/8" **0,50 €**
MF 3/4" x 3/8" **0,98 €**
MF 3/4" x 1/2" **1,04 €**
MF 1" x 1/2" **1,98 €**
MF 1" x 3/4" **1,85 €**

da **0,74 €**



PROLUNGA

COD. 33987366
COD. 33987373
COD. 33987380
COD. 33987394

1/2" x 10 mm · **0,74 €**
1/2" x 20 mm · **1,37 €**
1/2" x 30 mm · **1,68 €**
1/2" x 40 mm · **2,16 €**

da **1,06 €**



RIDUZIONE

COD. 33987065
COD. 33987352
COD. 33987086
COD. 33987583

1/2" x 3/8" · **1,06 €**
3/4" x 1/2" · **2,15 €**
3/4" x 3/8" · **1,85 €**
1" x 3/4" · **3,20 €**

da **0,65 €**



CONTRODADO

COD. 33987142
COD. 33987415
COD. 33987646
COD. 33988710

3/8" · **0,65 €**
1/2" · **0,70 €**
3/4" · **0,91 €**
1" · **1,20 €**

da **0,84 €**



NIPPLE RIDOTTO

COD. 33986995
COD. 33987275
COD. 33987282
COD. 33987541

1/2" x 3/8" · **0,84 €**
3/4" x 1/2" · **1,12 €**
1" x 1/2" · **1,61 €**
1" x 3/4" · **2,24 €**

RACCORDI FILETTATI IN OTTONE CROMATO

da **0,88 €**



MANICOTTO

COD. 33988836
COD. 33988962
COD. 33989081
COD. 33989193

3/8" · **0,88 €**
1/2" · **1,13 €**
3/4" · **1,41 €**
1" · **2,34 €**

da **1,79 €**



**CURVA 90°
MASCHIO · FEMMINA**

COD. 33988780
COD. 33988906
COD. 33989032
COD. 33989151

MF 3/8" · **1,79 €**
MF 1/2" · **1,80 €**
MF 3/4" · **2,44 €**
MF 1" · **5,00 €**

da **1,35 €**



**TEE
FEMMINA**

COD. 33988794
COD. 33988913
COD. 33989046
COD. 33989165

F 3/8" · **1,35 €**
F 1/2" · **1,90 €**
F 3/4" · **2,94 €**
F 1" · **5,00 €**

da **0,57 €**



NIPPLE

COD. 33988801
COD. 33988920
COD. 33989053
COD. 33989172

3/8" · **0,57 €**
1/2" · **0,80 €**
3/4" · **1,00 €**
1" · **1,73 €**

da **0,55 €**



**RIDUZIONE ESAGONALE
MASCHIO · FEMMINA**

COD. 33987023
COD. 33987044
COD. 33987324
COD. 33987562

MF 1/2" x 3/8" **0,55 €**
MF 3/4" x 3/8" **1,98 €**
MF 3/4" x 1/2" **0,81 €**
MF 1" x 3/4" **1,60 €**

da **0,97 €**



PROLUNGA

COD. 33988983
COD. 33988990
COD. 33989004
COD. 33989011

1/2" x 10 mm · **0,97 €**
1/2" x 20 mm · **1,26 €**
1/2" x 30 mm · **1,79 €**
1/2" x 40 mm · **2,05 €**

Disponibile anche nella versione 3/8" e 3/4"

da **0,66 €**



NIPPLE RIDOTTO

COD. 33988822
COD. 33988941
COD. 33988955
COD. 33989074

1/2" x 3/8" · **0,66 €**
3/4" x 1/2" · **1,00 €**
1" x 1/2" · **1,68 €**
1" x 3/4" · **1,84 €**

da **0,94 €**



**RIDUZIONE
FEMMINA · MASCHIO**

COD. 33988843
COD. 33988976
COD. 33989095

FM 1/2" x 3/8" **0,94 €**
FM 3/4" x 1/2" **1,67 €**
FM 1" x 3/4" **2,91 €**

da **2,70 €**



BARILOTTO

COD. 33987422
COD. 33987436
COD. 33987443

1/2" x 100 mm · **2,70 €**
1/2" x 150 mm · **3,85 €**
1/2" x 200 mm · **5,25 €**

Carico acqua e gas

SIGILLANTI PER GIUNZIONI



3,05 €

KIT PASTA VERDE 150 GR
E CANAPA 60 GR

COD. 33938751

1,85 €

PASTA VERDE
460 GR

COD. 33937694



3,45 €

CANAPA
250 GR

COD. 33937673



1,10 €

NASTRO PTFE PROFESSIONAL
H 19 MM · SPESSORE 0,2 MM · 15 MT

COD. 34221866



11,55 €

FILO PTFE TWIN SEAL 240 °C
SIGILLANTE 175 MT

COD. 33938331



3,95 €

NASTRO SILICONTAPE
H 14 MM · 15 MT

COD. 33937883



4,95 €

SIGILLANTE ANAEROBICO CON PTFE
50 GR

COD. 33938212



TUBI IN RAME PER CARICO ACQUA E GAS

da **3,92 €**



TUBO RAME CRUDO IN BARRA PER IMPIANTI IDROSANITARI
RISCALDAMENTI E IMPIANTI A GAS SECONDO LE NORME VIGENTI

COD. 34195182
COD. 34195133
COD. 34195196
COD. 34195140
COD. 34195203
COD. 34195154
COD. 34195091
COD. 34195161
COD. 34195105
COD. 34197093

Ø 12 × 0,8 mm · 1 mt · **3,92 €**
Ø 12 × 0,8 mm · 2,5 mt · **8,18 €**
Ø 14 × 0,8 mm · 1 mt · **4,63 €**
Ø 14 × 0,8 mm · 2,5 mt · **9,65 €**
Ø 16 × 0,8 mm · 1 mt · **5,34 €**
Ø 16 × 0,8 mm · 2,5 mt · **11,12 €**
Ø 18 × 0,8 mm · 1 mt · **6,04 €**
Ø 18 × 0,8 mm · 2,5 mt · **12,58 €**
Ø 22 × 0,8 mm · 1 mt · **7,45 €**
Ø 22 × 0,8 mm · 2,5 mt · **15,52 €**

da **12,47 €**



TUBO RAME RICOTTO IN ROLO
PER IMPIANTI IDROSANITARI E RISCALDAMENTI

COD. 34194846
COD. 34194832
COD. 34194825
COD. 34194874
COD. 34194860
COD. 34194853
COD. 34194923
COD. 34194916
COD. 34194895

Ø 12 × 0,8 mm · 3 mt · **12,47 €**
Ø 12 × 0,8 mm · 5 mt · **20,79 €**
Ø 12 × 0,8 mm · 10 mt · **41,58 €**
Ø 14 × 0,8 mm · 3 mt · **14,70 €**
Ø 14 × 0,8 mm · 5 mt · **24,50 €**
Ø 14 × 0,8 mm · 10 mt · **49,00 €**
Ø 16 × 0,8 mm · 3 mt · **16,93 €**
Ø 16 × 0,8 mm · 5 mt · **28,21 €**
Ø 16 × 0,8 mm · 10 mt · **56,42 €**

Disponibile anche nella versione Ø 18 mm e Ø 22 mm

da **108,60 €**



ROLOTO RAME RIVESTITO IN PE ESPANSO 0,6 CM
PER IMPIANTI IDROSANITARI E RISCALDAMENTI

COD. 34196183
COD. 34196190
COD. 34196204

Ø 12 × 1 mm · 25 mt · **108,60 €**
Ø 14 × 1 mm · 25 mt · **127,71 €**
Ø 16 × 1 mm · 25 mt · **146,66 €**

da **103,75 €**



ROLOTO RAME RIVESTITO IN PVC
PER IMPIANTI IDROSANITARI

COD. 34196246
COD. 34196253
COD. 34196260

Ø 12 × 1 mm · 25 mt · **103,75 €**
Ø 14 × 1 mm · 25 mt · **121,74 €**
Ø 16 × 1 mm · 25 mt · **139,57 €**

da **103,75 €**



ROLOTO RAME RIVESTITO IN PVC
PER IMPIANTI GAS/METANO/GPL

COD. 34196274
COD. 34196281
COD. 34196302

Ø 12 × 1 mm · 25 mt · **103,75 €**
Ø 14 × 1 mm · 25 mt · **121,74 €**
Ø 16 × 1 mm · 25 mt · **139,57 €**

da **5,58 €/mt**



TUBO RAME CON GUAINA ALVEOLARE
PER IMPIANTI GAS/METANO/GPL

COD. 34196211
COD. 34196225
COD. 34196232
COD. 34206900
COD. 34206963
COD. 34206970

Ø 12 × 1 mm × 25 mt · **116,28 €**
Ø 14 × 1 mm × 25 mt · **134,42 €**
Ø 16 × 1 mm × 25 mt · **153,19 €**
Ø 12 × 1 mt lineare · **5,58 €**
Ø 14 × 1 mt lineare · **6,45 €**
Ø 16 × 1 mt lineare · **7,35 €**

da **2,27 €/mt**



ROLOTO RAME PER CLIMA MURALE RIVESTITO
PER IMPIANTI DI REFRIGERAZIONE E POMPE DI CALORE

COD. 34196316
COD. 34196323
COD. 34196365
COD. 34206942
COD. 34206984
COD. 34206991

1/4" × 25 mt · **54,50 €**
3/8" × 25 mt · **78,50 €**
1/2" × 25 mt · **104,00 €**
1/4" × 1 mt lineare · **2,27 €**
3/8" × 1 mt lineare · **3,47 €**
1/2" × 1 mt lineare · **4,62 €**

RACCORDI MECCANICI IN OTTONE OMOLOGATI ACQUA E GAS PER TUBI IN RAME

da **1,74 €**



MANICOTTO

COD. 33986344	Ø 12 mm · 1,74 €
COD. 33986442	Ø 14 mm · 1,80 €
COD. 33986540	Ø 16 mm · 2,07 €
COD. 33986673	Ø 18 mm · 2,58 €
COD. 33986764	Ø 22 mm · 4,52 €
COD. 33989396	10 pezzi · Ø 12 mm · 15,69 €
COD. 33989410	10 pezzi · Ø 14 mm · 16,16 €
COD. 33989431	10 pezzi · Ø 16 mm · 18,62 €

da **1,37 €**



DRITTO FEMMINA

COD. 33986372	F 1/2" × Ø 12 mm · 1,37 €
COD. 33986463	F 1/2" × Ø 14 mm · 1,53 €
COD. 33986582	F 1/2" × Ø 16 mm · 1,53 €
COD. 33986694	F 3/4" × Ø 18 mm · 2,18 €
COD. 33986792	F 3/4" × Ø 22 mm · 2,58 €

da **1,27 €**



DRITTO MASCHIO

COD. 33986365	M 1/2" × Ø 12 mm · 1,27 €
COD. 33986456	M 1/2" × Ø 14 mm · 1,56 €
COD. 33986575	M 1/2" × Ø 16 mm · 1,90 €
COD. 33986680	M 3/4" × Ø 18 mm · 1,80 €
COD. 33986785	M 3/4" × Ø 22 mm · 2,93 €

da **2,54 €**



GOMITO 90°

COD. 33986400	Ø 12 mm · 2,54 €
COD. 33986491	Ø 14 mm · 2,58 €
COD. 33986624	Ø 16 mm · 3,08 €
COD. 33986722	Ø 18 mm · 3,41 €
COD. 33986834	Ø 22 mm · 5,41 €
COD. 33989403	10 pezzi · Ø 12 mm · 22,87 €
COD. 33989424	10 pezzi · Ø 14 mm · 23,25 €
COD. 33989284	5 pezzi · Ø 16 mm · 13,84 €

da **1,87 €**



GOMITO 90° FEMMINA

COD. 33986386	F 1/2" × Ø 12 mm · 1,87 €
COD. 33986470	F 1/2" × Ø 14 mm · 1,90 €
COD. 33986596	F 1/2" × Ø 16 mm · 2,29 €
COD. 33986701	F 3/4" × Ø 18 mm · 2,86 €
COD. 33986813	F 3/4" × Ø 22 mm · 5,69 €

da **2,00 €**



GOMITO 90° MASCHIO

COD. 33986393	M 1/2" × Ø 12 mm · 2,00 €
COD. 33986484	M 1/2" × Ø 14 mm · 2,07 €
COD. 33986603	M 1/2" × Ø 16 mm · 2,29 €
COD. 33986715	M 3/4" × Ø 18 mm · 2,86 €
COD. 33986820	M 3/4" × Ø 22 mm · 5,69 €

da **2,89 €**



GOMITO 90° A STAFFA

COD. 34085100	F 1/2" × Ø 12 mm · 3,14 €
COD. 33986526	F 1/2" × Ø 14 mm · 2,89 €
COD. 33986666	F 1/2" × Ø 16 mm · 3,12 €

da **3,03 €**



TEE

COD. 33986414	Ø 12 mm · 3,03 €
COD. 33986505	Ø 14 mm · 3,37 €
COD. 33986631	Ø 16 mm · 4,46 €
COD. 33986736	Ø 18 mm · 7,21 €
COD. 33986841	Ø 22 mm · 8,53 €
COD. 33989263	5 pezzi · Ø 12 mm · 12,14 €
COD. 33989270	5 pezzi · Ø 14 mm · 13,48 €
COD. 33989291	5 pezzi · Ø 16 mm · 17,85 €

da **3,50 €**



TEE FEMMINA

COD. 34085114	F 1/2" × Ø 12 mm · 4,08 €
COD. 33986512	F 1/2" × Ø 14 mm · 3,50 €
COD. 33986645	F 1/2" × Ø 16 mm · 5,84 €
COD. 33986743	F 3/4" × Ø 18 mm · 9,44 €
COD. 33986862	F 3/4" × Ø 22 mm · 9,68 €



NON DIMENTICARTI DI...



25,20 €

ROTHERMBERGER TAGLIATUBI PER RAME

COD. 31998400



145,00 €

KIT PINZA PIEGATUBI PER RAME 10/22 MM

COD. 31998526



22,00 €

ROTHERMBERGER GIRATUBI SVEDESE 1" 45"

COD. 34492143

Carico acqua e gas

RACCORDI A SALDARE PER TUBI IN RAME

da **0,21 €****MANICOTTO**

COD. 33985623	Ø 12 mm · 0,21 €
COD. 33985770	Ø 14 mm · 0,21 €
COD. 33985903	Ø 16 mm · 0,21 €
COD. 33986085	Ø 18 mm · 0,24 €
COD. 33986190	Ø 22 mm · 0,32 €
COD. 34070596	10 pezzi · Ø 12 mm · 1,89 €
COD. 33989305	10 pezzi · Ø 14 mm · 1,89 €
COD. 33989333	10 pezzi · Ø 16 mm · 1,89 €
COD. 34084960	10 pezzi · Ø 18 mm · 2,16 €
COD. 33989361	10 pezzi · Ø 22 mm · 2,84 €

da **1,22 €****DRITTO FEMMINA**

COD. 33985700	F 1/2" x Ø 12 mm · 1,25 €
COD. 33985861	F 1/2" x Ø 14 mm · 1,22 €
COD. 33986036	F 1/2" x Ø 16 mm · 1,25 €
COD. 33986162	F 3/4" x Ø 18 mm · 1,64 €
COD. 33986316	F 3/4" x Ø 22 mm · 1,93 €

da **1,68 €****DRITTO ATTACCO SEDE PIANA FEMMINA**

COD. 33985756	F 1/2" x Ø 12 mm · 1,68 €
COD. 33985896	F 1/2" x Ø 14 mm · 1,80 €
COD. 33986050	F 1/2" x Ø 16 mm · 1,70 €
COD. 33986183	F 3/4" x Ø 18 mm · 2,72 €
COD. 33986330	F 3/4" x Ø 22 mm · 3,93 €

da **0,27 €****GOMITO 90° FEMMINA · FEMMINA**

COD. 33985651	FF Ø 12 mm · 0,27 €
COD. 33985805	FF Ø 14 mm · 0,27 €
COD. 33985973	FF Ø 16 mm · 0,33 €
COD. 33986106	FF Ø 18 mm · 0,37 €
COD. 33986211	FF Ø 22 mm · 0,60 €
COD. 34084925	10 pezzi · FF Ø 12 mm · 2,41 €
COD. 33989312	10 pezzi · FF Ø 14 mm · 2,41 €
COD. 33989340	10 pezzi · FF Ø 16 mm · 2,99 €
COD. 34084946	10 pezzi · FF Ø 18 mm · 3,37 €
COD. 33989375	10 pezzi · FF Ø 22 mm · 5,39 €

da **0,37 €****CURVA 90° FEMMINA · FEMMINA**

COD. 33985665	FF Ø 12 mm · 0,37 €
COD. 33985812	FF Ø 14 mm · 0,40 €
COD. 33985980	FF Ø 16 mm · 0,47 €
COD. 33986113	FF Ø 18 mm · 0,51 €
COD. 33986225	FF Ø 22 mm · 0,72 €

da **1,07 €****GOMITO 90° FEMMINA**

COD. 33985721	F 1/2" x Ø 12 mm · 1,07 €
COD. 33985875	F 1/2" x Ø 14 mm · 1,11 €
COD. 33986043	F 1/2" x Ø 16 mm · 1,25 €
COD. 33986176	F 3/4" x Ø 18 mm · 2,10 €
COD. 33986323	F 3/4" x Ø 22 mm · 2,18 €

da **1,89 €****CURVA 90° SEDE PIANA FEMMINA**

COD. 34209483	F 1/2" x Ø 12 mm · 1,89 €
COD. 34209504	F 1/2" x Ø 14 mm · 1,89 €
COD. 34209511	F 1/2" x Ø 16 mm · 2,00 €
COD. 34209525	F 3/4" x Ø 18 mm · 2,53 €

da **0,47 €****TEE**

COD. 33985672	Ø 12 mm · 0,51 €
COD. 33985826	Ø 14 mm · 0,47 €
COD. 33985994	Ø 16 mm · 0,56 €
COD. 33986120	Ø 18 mm · 0,80 €
COD. 33986232	Ø 22 mm · 1,24 €
COD. 34084974	10 pezzi · Ø 12 mm · 4,63 €
COD. 33989326	10 pezzi · Ø 14 mm · 4,23 €
COD. 33989354	10 pezzi · Ø 16 mm · 5,04 €
COD. 34084995	10 pezzi · Ø 18 mm · 7,20 €
COD. 33989382	10 pezzi · Ø 22 mm · 11,16 €

da **0,80 €****TEE RIDOTTA**

COD. 33985833	Ø 14 x 12 x 14 mm · 0,80 €
COD. 33986001	Ø 16 x 14 x 16 mm · 0,95 €
COD. 33986134	Ø 18 x 16 x 18 mm · 2,05 €
COD. 33986253	Ø 22 x 18 x 22 mm · 1,62 €

da **0,51 €****MANICOTTO RIDOTTO**

COD. 33985791	Ø 14 x 12 mm · 0,51 €
COD. 33985966	Ø 16 x 14 mm · 0,51 €
COD. 33986092	Ø 18 x 16 mm · 0,80 €
COD. 33986204	Ø 22 x 18 mm · 0,84 €

**NON DIMENTICARTI DI...****3,50 €****LEGA STAGNO**

COD. 31062465

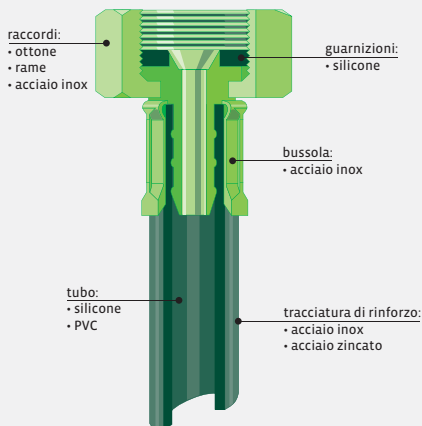
**94,50 €****KIT SALDATUTTO**

COD. 30777320

TUBI FLESSIBILI DI COLLEGAMENTO PER ACQUA

LA MIGLIORE QUALITÀ DEL MERCATO

I flessibili di collegamento per acqua **PROline** hanno il tubo interno in **silicone platinico**. Materiale puro di altissima qualità, capace di mantenere inalterate le caratteristiche igieniche dell'acqua potabile.



Vantaggi

- Zero rilasci tossici
- Zero crescita batterica
- Zero assorbimento di cloro



da **3,10 €**

TUBO FLESSIBILE IN ACCIAIO INOX PROLINE 1/2" MASCHIO x 1/2" FEMMINA

COD. 34389985	20 cm	3,10 €
COD. 34390125	30 cm	3,20 €
COD. 34391294	40 cm	3,50 €
COD. 34391392	50 cm	3,85 €



da **2,85 €**

TUBO FLESSIBILE IN ACCIAIO INOX PROLINE 3/8" MASCHIO x 1/2" FEMMINA

COD. 34389936	20 cm	2,85 €
COD. 34390076	30 cm	2,95 €
COD. 34390230	40 cm	3,30 €
COD. 34391343	50 cm	3,65 €



da **2,71 €**

TUBO FLESSIBILE IN ACCIAIO INOX PROLINE 3/8" MASCHIO x 3/8" FEMMINA

COD. 34389915	20 cm	2,71 €
COD. 34390055	30 cm	2,81 €
COD. 34390216	40 cm	3,15 €
COD. 34391322	50 cm	3,45 €



da **3,45 €**

TUBO FLESSIBILE IN ACCIAIO INOX PROLINE 1/2" MASCHIO PROLUNGATO x 1/2" FEMMINA

COD. 34389992	20 cm	3,45 €
COD. 34390132	30 cm	3,55 €
COD. 34391301	40 cm	3,85 €
COD. 34391406	50 cm	4,20 €



da **3,10 €**

TUBO FLESSIBILE INOX PROLINE ATTACCO CONO - Ø 10 MM - 35 CM

COD. 34391581	F 3/8"	3,10 €
COD. 34391595	F 1/2"	3,15 €



da **5,40 €**

FLESSIBILE INOX CURVO PROLINE 1/2" MASCHIO x 3/4" FEMMINA

COD. 34390034	20 cm	5,40 €
COD. 34390195	30 cm	6,05 €

da **4,50 €**



TUBO FLESSIBILE IN ACCIAIO INOX ANTIVIBRANTE 50 CM - MASCHIO x FEMMINA

COD. 34391455	MF 3/4"	4,50 €
COD. 34391462	MF 1"	6,30 €

da **4,30 €**



TUBO FLESSIBILE IN ACCIAIO INOX ESTENSIBILE 110 MM / 210 MM - MASCHIO x FEMMINA

COD. 33940935	MF 1/2"	4,30 €
COD. 33940963	MF 3/4"	5,95 €

da **5,35 €**



TUBO FLESSIBILE IN ACCIAIO INOX ESTENSIBILE 200 MM / 410 MM - MASCHIO x FEMMINA

COD. 33940956	MF 1/2"	5,35 €
COD. 33940970	MF 3/4"	8,10 €

Carico acqua e gas

COLLEGAMENTO RUBINETTI

3,10 €



**CANNETTA CURVA 90°
SOTTOLAVABO CON ROSONE**
MASCHIO · 1/2" × Ø 10 MM × 3/8"

COD. 34209616

3,10 €



**CANNETTA CURVA 45°
SOTTOLAVABO CON ROSONE**
MASCHIO · 1/2" × Ø 10 MM × 3/8"

COD. 34209602

4,40 €



**RUBINETTO SOTTOLAVABO CON
SNODO MASCHIO · 1/2"**

COD. 34086381

4,40 €



**RUBINETTO SOTTOLAVABO CON
SNODO E ROSONE 1/2" × Ø 10 MM × 3/8"**

COD. 33100711

6,45 €



**RUBINETTO QUADRATO SOTTOLAVABO
MINIMALISTA MASCHIO · 1/2" × 3/8"**

COD. 34209644

5,85 €



**RUBINETTO TONDO SOTTOLAVABO
MINIMALISTA MASCHIO · 1/2" × 3/8"**

COD. 34209623

7,00 €



**KIT GUARNIZIONI VARIE
110 PEZZI**

COD. 33104925

da 8,60 €



**KIT GUARNIZIONI
GRANDE BRICOLEUR**

COD. 34086241
COD. 34086255

120 pezzi · 8,60 €
170 pezzi · 10,65 €

VALVOLE ACQUA IN OTTONE A PASSAGGIO TOTALE

da 2,98 €



**VALVOLA A SFERA A FARFALLA PN 32
MASCHIO × FEMMINA**

COD. 33935223
COD. 33935251
COD. 33935272
COD. 33935286

MF 3/8" · 2,98 €
MF 1/2" · 3,58 €
MF 3/4" · 5,36 €
MF 1" · 7,63 €

da 3,25 €



**VALVOLA A SFERA CON LEVA PN 32
MASCHIO × FEMMINA**

COD. 33935111
COD. 33935125
COD. 33935132
COD. 33935146

MF 3/8" · 3,25 €
MF 1/2" · 3,62 €
MF 3/4" · 4,87 €
MF 1" · 6,59 €

da 3,44 €



**VALVOLA A SFERA A FARFALLA PN 32
FEMMINA × FEMMINA**

COD. 33935174
COD. 33935195
COD. 33935202
COD. 33935216

FF 3/8" · 3,44 €
FF 1/2" · 3,72 €
FF 3/4" · 5,46 €
FF 1" · 8,13 €

da 3,06 €



**VALVOLA A SFERA CON LEVA PN 32
FEMMINA × FEMMINA**

COD. 33935020
COD. 33935034
COD. 33935041
COD. 33935055
COD. 33935062

FF 3/8" · 3,06 €
FF 1/2" · 3,29 €
FF 3/4" · 4,83 €
FF 1" · 7,14 €
FF 1" 1/4" · 13,39 €

da 4,75 €



**VALVOLA A SFERA
CON BOCCHETTONE PN 25**

COD. 33935510
COD. 33935531
COD. 33935545

1/2" · 4,75 €
3/4" · 7,20 €
1" · 11,10 €

da 4,39 €



SARACINESCA CON VOLANTINO

COD. 33935461
COD. 33935482
COD. 33935496
COD. 33935503

3/8" · 4,70 €
1/2" · 4,80 €
3/4" · 4,39 €
1" · 6,02 €

da 3,85 €



RUBINETTO PORTAGOMMA

COD. 33935335
COD. 34226381
COD. 34226395
COD. 34226402

ottone leggero · 1/2" · 3,85 €
ottone pesante · 1/2" · 4,97 €
ottone pesante · 3/4" · 6,69 €
ottone pesante · 1" · 10,87 €

da 2,29 €



**MINIVALVOLA A SFERA CROMO CON LEVA NERA
MASCHIO × FEMMINA**

COD. 33935580
COD. 33935601
COD. 33935832

MF 3/8" · 2,29 €
MF 1/2" · 2,56 €
MF 3/4" · 3,82 €

da 10,78 €



**RUBINETTO A SFERA
DA INCASSO CON LEVA**

COD. 34209910
COD. 34209931

1/2" · 10,78 €
3/4" · 13,36 €

REGOLAZIONE IMPIANTI



da **19,90 €**

**CONTATORE ACQUA FREDDA
RULLO SECCO**

COD. 34571432 **1/2" · 19,90 €**
COD. 34571446 **3/4" · 23,50 €**



da **65,50 €**

**VALVOLA A SFERA
DI ZONA AUTOMATIZZATA**

COD. 34210435 **3/4" · 65,50 €**
COD. 34210456 **1" · 76,00 €**



23,20 €

**RIDUTTORE DI PRESSIONE ACQUA
FEMMINA × 1/2" FEMMINA**

COD. 33492984



da **2,83 €**

VALVOLA DI RITEGNO CON MOLLA

COD. 33935643 **1/2" · 2,83 €**
COD. 33935650 **3/4" · 4,35 €**
COD. 33935664 **1" · 5,95 €**

VALVOLE E FLESSIBILI GAS



da **4,05 €**

**VALVOLA A SFERA CON LEVA
MASCHIO × FEMMINA**

COD. 33934782 **MF 1/2" · 4,05 €**
COD. 33934866 **MF 3/4" · 6,95 €**
COD. 34070176 **MF 1" · 7,65 €**



da **4,00 €**

**VALVOLA A SFERA CON LEVA
FEMMINA × FEMMINA**

COD. 33934754 **FF 1/2" · 4,00 €**
COD. 33934761 **FF 3/4" · 6,45 €**
COD. 34070162 **FF 1" · 9,85 €**



da **5,95 €**

**VALVOLA A SFERA FARFALLA
CON PRESA DI PRESSIONE**

COD. 34210211 **FF 1/2" · 5,95 €**
COD. 34210246 **FF 3/4" · 7,95 €**
COD. 34210274 **FF 1" · 11,25 €**



4,80 €

**VALVOLA A SQUADRA
FEMMINA × 1/2" MASCHIO**

COD. 33935013



30,30 €

**RUBINETTO INCASSO PER GAS ISPEZIONABILE
CON DOPPI RACCORDI · 14 E 16 MM**

COD. 33934845



da **39,90 €**

KIT ALLACCIAMENTO CALDAIA

COD. 34405791 **30 cm · 39,90 €**
COD. 34232695 **40 cm · 49,90 €**



da **5,95 €**

**FLESSIBILE INOX EMPIÙ GAS
MASCHIO × FEMMINA**

COD. 33940984 **110/210 mm · MF 1/2" · 5,95 €**
COD. 33940991 **200/410 mm · MF 1/2" · 6,95 €**
COD. 33941012 **110/210 mm · MF 3/4" · 9,10 €**
COD. 33941026 **200/410 mm · MF 3/4" · 11,20 €**
COD. 33941033 **110/210 mm · MF 1/2" × 3/4" · 10,60 €**



da **19,90 €**

**FLESSIBILE INOX EMITEG GAS
1/2" MASCHIO × FEMMINA**

COD. 33940844 **50 cm · 20,30 €**
COD. 33940865 **100 cm · 19,90 €**
COD. 34011341 **150 cm · 24,40 €**
COD. 33940914 **200 cm · 26,90 €**



da **19,90 €**

**FLESSIBILE INOX EMITEG GAS
1/2" FEMMINA × FEMMINA**

COD. 33940851 **50 cm · 20,30 €**
COD. 33940872 **100 cm · 19,90 €**
COD. 34011306 **150 cm · 24,40 €**
COD. 33940921 **200 cm · 26,90 €**

19,90 €

ARMADIETTO PER CONTATORE GAS

COD. 34406316

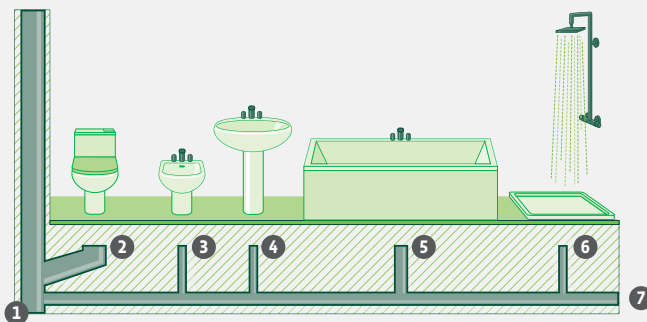


40 × 50 × 25 cm

Scarico acqua

UTENZE COLLEGABILI ALLA COLONNA DI SCARICO E DIAMETRI DI ALLACCIAMENTO

- 1 Colonna di scarico: Ø 110 mm
- 2 WC: Ø 110 mm
- 3 Bidet: Ø 40 mm
- 4 Lavabo: Ø 40 mm
- 5 Vasca: Ø 50 mm
- 6 Doccia: Ø 40 mm
- 7 Tubo di scarico: Ø 50 mm



TUBI IN POLIPROPILENE PER SCARICO ACQUA



da **0,43 €**

TUBO 1 BICCHIERE HTEM Ø 32 MM

COD. 31047135	150 mm	0,43 €
COD. 31047142	250 mm	0,60 €
COD. 31047156	500 mm	0,92 €
COD. 31047163	1.000 mm	1,45 €
COD. 31047170	1.500 mm	2,11 €
COD. 31047184	2.000 mm	2,68 €



da **0,45 €**

TUBO 1 BICCHIERE HTEM Ø 40 MM

COD. 31047345	150 mm	0,45 €
COD. 31047352	250 mm	0,51 €
COD. 31047366	500 mm	0,74 €
COD. 31047373	1.000 mm	1,19 €
COD. 31047380	1.500 mm	1,81 €
COD. 31047394	2.000 mm	2,23 €



da **0,48 €**

TUBO 1 BICCHIERE HTEM Ø 50 MM

COD. 31047632	150 mm	0,48 €
COD. 31047646	250 mm	0,70 €
COD. 31047653	500 mm	0,88 €
COD. 31047660	1.000 mm	1,46 €
COD. 31047674	1.500 mm	2,45 €
COD. 31047681	2.000 mm	2,86 €



da **1,72 €**

TUBO 1 BICCHIERE HTEM Ø 90 MM

COD. 34003410	150 mm	1,72 €
COD. 34003431	250 mm	2,28 €
COD. 32657422	500 mm	2,40 €
COD. 32657415	1.000 mm	4,36 €
COD. 32657394	2.000 mm	7,77 €



da **1,81 €**

TUBO 1 BICCHIERE HTEM Ø 110 MM

COD. 31047884	150 mm	1,81 €
COD. 31047891	250 mm	2,11 €
COD. 31047905	500 mm	2,28 €
COD. 31047912	1.000 mm	3,83 €
COD. 31047926	1.500 mm	6,60 €
COD. 31047933	2.000 mm	7,82 €



da **1,46 €**

TUBO 2 BICCHIERI HTEM Ø 32 MM

COD. 31047191	500 mm	1,46 €
COD. 31047205	1.000 mm	1,62 €
COD. 31047212	1.500 mm	2,66 €
COD. 31047226	2.000 mm	3,08 €



da **0,92 €**

TUBO 2 BICCHIERI HTDM Ø 40 MM

COD. 31047401	500 mm	0,92 €
COD. 31047415	1.000 mm	1,38 €
COD. 31047422	1.500 mm	1,91 €
COD. 31047436	2.000 mm	2,45 €



da **1,12 €**

TUBO 2 BICCHIERI HTDM Ø 50 MM

COD. 31047695	500 mm	1,12 €
COD. 31047702	1.000 mm	1,65 €
COD. 31047716	1.500 mm	2,45 €
COD. 31047723	2.000 mm	3,20 €



da **2,97 €**

TUBO 2 BICCHIERI HTDM Ø 90 MM

COD. 32055310	500 mm	2,97 €
COD. 32055282	1.000 mm	4,78 €
COD. 32055296	1.500 mm	7,60 €
COD. 32055303	2.000 mm	8,09 €



da **2,87 €**

TUBO 2 BICCHIERI HTDM Ø 110 MM

COD. 31047940	500 mm	2,87 €
COD. 31047954	1.000 mm	4,78 €
COD. 31047961	1.500 mm	7,00 €
COD. 31047975	2.000 mm	8,09 €



da **1,40 €**

BICCHIERE A TRIPLA PROFONDITÀ HTLL

COD. 31047611	Ø 40 mm	1,40 €
COD. 31047863	Ø 50 mm	1,54 €
COD. 31966844	Ø 90 mm	2,86 €
COD. 31048185	Ø 110 mm	3,14 €



2,02 €

SCIVOLANTE PER TUBI E RACCORDI

COD. 33937246	250 g
---------------	-------

RACCORDI IN POLIPROPILENE PER SCARICO ACQUA

da **0,46 €**



CURVA HTB
15°

COD. 31047233	Ø 32 mm	0,58 €
COD. 31047443	Ø 40 mm	0,46 €
COD. 31047730	Ø 50 mm	0,54 €
COD. 32055233	Ø 90 mm	1,54 €
COD. 31047982	Ø 110 mm	1,52 €

da **0,46 €**



CURVA HTB
30°

COD. 31047240	Ø 32 mm	0,58 €
COD. 31047450	Ø 40 mm	0,46 €
COD. 31047744	Ø 50 mm	0,54 €
COD. 32055240	Ø 90 mm	1,54 €
COD. 31047996	Ø 110 mm	1,52 €

da **0,46 €**



CURVA HTB
45°

COD. 31047254	Ø 32 mm	0,58 €
COD. 31047464	Ø 40 mm	0,46 €
COD. 31047751	Ø 50 mm	0,54 €
COD. 32055254	Ø 90 mm	1,54 €
COD. 31048003	Ø 110 mm	1,52 €

da **0,46 €**



CURVA HTB
67°

COD. 31047261	Ø 32 mm	0,58 €
COD. 31047471	Ø 40 mm	0,46 €
COD. 31047765	Ø 50 mm	0,54 €
COD. 32055261	Ø 90 mm	1,54 €
COD. 31048010	Ø 110 mm	1,52 €

da **0,46 €**



CURVA HTB
87°

COD. 31047275	Ø 32 mm	0,58 €
COD. 31047485	Ø 40 mm	0,46 €
COD. 31047772	Ø 50 mm	0,54 €
COD. 32055275	Ø 90 mm	1,54 €
COD. 31048024	Ø 110 mm	1,52 €

da **0,83 €**



DERIVAZIONE HTEA
45°

COD. 31047282	Ø 32 mm	1,17 €
COD. 31047492	Ø 40 mm	0,83 €
COD. 31047814	Ø 50 mm	1,04 €
COD. 32055324	Ø 90 mm	2,84 €
COD. 31048031	Ø 110 mm	3,07 €

da **0,83 €**



DERIVAZIONE HTEA
67°

COD. 31047296	Ø 32 mm	1,17 €
COD. 31047506	Ø 40 mm	0,83 €
COD. 31047821	Ø 50 mm	1,04 €
COD. 31048045	Ø 110 mm	3,07 €

da **0,83 €**



DERIVAZIONE HTEA
87°

COD. 31047303	Ø 32 mm	1,17 €
COD. 31047513	Ø 40 mm	0,83 €
COD. 31047835	Ø 50 mm	1,04 €
COD. 32055352	Ø 90 mm	2,84 €
COD. 31048052	Ø 110 mm	3,07 €

da **0,91 €**



DERIVAZIONE RIDOTTA HTEA
45°

COD. 34498163	Ø 40/32 mm	3,13 €
COD. 31047786	Ø 50/40 mm	0,91 €
COD. 32055331	Ø 90/40 mm	2,49 €
COD. 32055345	Ø 90/50 mm	2,49 €
COD. 31048066	Ø 110/40 mm	1,85 €
COD. 31048094	Ø 110/50 mm	1,85 €

da **0,91 €**



DERIVAZIONE RIDOTTA HTEA
67°

COD. 31047793	Ø 50/40 mm	0,91 €
COD. 31048073	Ø 110/40 mm	1,85 €
COD. 31048101	Ø 110/50 mm	1,85 €

da **0,91 €**



DERIVAZIONE RIDOTTA HTEA
87°

COD. 34498170	Ø 40/32 mm	3,13 €
COD. 31047800	Ø 50/40 mm	0,91 €
COD. 31048080	Ø 110/40 mm	1,85 €
COD. 31048115	Ø 110/50 mm	1,85 €
COD. 34003312	Ø 90/40 mm	5,05 €
COD. 344003445	Ø 90/50 mm	5,50 €

da **5,05 €**



DERIVAZIONE 2 ATTACCHI HTDA
67°

COD. 31048150	Ø 110/40 mm	5,05 €
COD. 31048136	Ø 110/50 mm	5,35 €

da **5,05 €**



DERIVAZIONE 2 ATTACCHI HTDA
87°

COD. 31048164	Ø 110/40 mm	5,05 €
COD. 31048143	Ø 110/50 mm	5,62 €
COD. 31048122	Ø 110/110 mm	11,03 €

da **0,31 €**



TAPPO DI CHIUSURA HTM

COD. 34498303	Ø 32 mm	0,52 €
COD. 31047625	Ø 40 mm	0,31 €
COD. 31047870	Ø 50 mm	0,39 €
COD. 34498380	Ø 90 mm	1,20 €
COD. 34003396	Ø 110 mm	1,00 €

da **2,23 €**



AUMENTO HTR

COD. 34003480	Ø 40/90 mm	2,23 €
COD. 31048213	Ø 40/110 mm	3,15 €
COD. 31048206	Ø 50/110 mm	2,23 €

da **1,58 €**




AUMENTO AD INCASSO HTV

COD. 34497995	Ø 40/50 mm	1,58 €
COD. 34498002	Ø 40/90 mm	4,05 €
COD. 34498016	Ø 50/110 mm	2,15 €
COD. 34498023	Ø 90/110 mm	2,45 €

Scarico acqua

RACCORDI FONOASSORBENTI PER SCARICO ACQUA

da **6,56 €**



TUBO 1 BICCHIERE FONOASSORBENTE

COD. 33911276
COD. 33911283

Ø 110 mm · 1.000 mm · **6,56 €**
Ø 110 mm · 2.000 mm · **12,39 €**

3,26 €



MANICOTTO SCORREVOLE FONOASSORBENTE

COD. 33911990

Ø 110 mm

2,86 €



CURVA FONOASSORBENTE

COD. 33911920

15° · Ø 110 mm

2,86 €



CURVA FONOASSORBENTE

COD. 33911934

30° · Ø 110 mm

2,86 €



CURVA FONOASSORBENTE

COD. 33911941

45° · Ø 110 mm

2,86 €



CURVA FONOASSORBENTE

COD. 33911955

87° · Ø 110 mm

5,57 €



BRAGA FONOASSORBENTE

COD. 33911962
COD. 33911976

45° · Ø 110 mm · **5,57 €**
87° · Ø 110 mm · **5,57 €**

8,03 €



**ISPEZIONE FONOASSORBENTE
CON TAPPO FILETTATO**

COD. 33912004

Ø 110 mm

4,78 €



**COLLARE DI FISSAGGIO
TUBI FONOASSORBENTI**

COD. 33911983

Ø 110 mm

MANICOTTI FLESSIBILI

4,70 €



**MANICOTTO FLESSIBILE PUSH-FIT
CON GUARNIZIONE**

COD. 31932194
COD. 31932222

Ø 32 mm · **4,70 €**
Ø 40 mm · **4,70 €**

4,55 €



**MANICOTTO FLESSIBILE
DA INCOLLARE**

COD. 31754135
COD. 31754156

FF Ø 32 mm · **4,55 €**
FF Ø 40 mm · **4,55 €**

9,90 €



**MANICOTTO FLESSIBILE PER WC UNIVERSALE
COLLEGAMENTO SCARICO**

COD. 34418104

L 300/650 mm



19,70 €

**CURVA ESTENSIBILE
AD INNESTO WC
ATTACCO A PARETE**

COD. 34505583

Ø 100/110 mm

CANOTTI

da **2,15 €**



CANOTTO IN OTTONE CROMATO
300 MM

COD. 33099801 **Ø 26 mm · 2,15 €**
 COD. 33099864 **Ø 32 mm · 3,10 €**
 COD. 33492053 **Ø 40 mm · 3,93 €**

3,31 €



CANOTTO IN OTTONE CROMATO
1" CON DADO E ROSONE

COD. 34209595 **Ø 26 mm**

3,47 €



CANOTTO IN OTTONE CROMATO
200 MM · CON DADO E ROSONE

COD. 34209833 **Ø 32 mm**

da **3,42 €**



RACCORDO PER CANOTTO CROMATO

COD. 34310500 **Ø 32 mm · 3,42 €**
 COD. 34310521 **Ø 40 mm · 3,62 €**

2,23 €



CANOTTO ESTENSIBILE
1" 1/4

COD. 33995213 **Ø 32/40 mm**

1,51 €



CANOTTO ESTENSIBILE
1" 1/2

COD. 33995220 **Ø 32/40 mm**

TUBI CARICO E SCARICO LAVATRICE

da **1,46 €**



TUBO CARICO LAVATRICE IN GOMMA
3/4" FEMMINA × 3/4" FEMMINA

COD. 34198983 **FF 100 cm · 1,46 €**
 COD. 34198990 **FF 150 cm · 1,46 €**
 COD. 34199004 **FF 200 cm · 1,76 €**
 COD. 34199011 **FF 250 cm · 2,44 €**
 COD. 34199025 **FF 300 cm · 4,35 €**

da **1,73 €**



TUBO CARICO LAVATRICE IN GOMMA
MASCHIO × FEMMINA

COD. 34199102 **MF 100 cm · 1,73 €**
 COD. 34199123 **MF 150 cm · 1,73 €**
 COD. 34199165 **MF 200 cm · 2,41 €**
 COD. 34199172 **MF 250 cm · 2,51 €**
 COD. 34199214 **MF 300 cm · 3,05 €**

da **7,98 €**



TUBO CARICO LAVATRICE CURVA TRECCIA METALLO
FEMMINA × FEMMINA

COD. 34203505 **FF 150 cm · 7,98 €**
 COD. 34203512 **FF 200 cm · 9,02 €**

da **12,65 €**



TUBO CARICO LAVATRICE CON ACQUASTOP
FEMMINA × FEMMINA

COD. 34208454 **FF 150 cm · 12,65 €**
 COD. 34208461 **FF 250 cm · 14,65 €**

da **1,46 €**



TUBO SCARICO LAVATRICE CON DIMA

COD. 34199263 **100 cm · 1,46 €**
 COD. 34199284 **150 cm · 1,87 €**
 COD. 34199305 **200 cm · 2,10 €**
 COD. 34199312 **250 cm · 2,33 €**
 COD. 34199326 **300 cm · 2,57 €**

4,85 €



SIFONE SCARICO LAVATRICE INCASSO

COD. 34310640 **Ø 50 mm**

Scarico acqua

SIFONI DESIGN PER LAVABI SOSPESI



19,⁹⁰ €

**SIFONE A VISTA
PER LAVABO MINIMAL
IN ABS CROMATO**

COD. 32259836
1" 1/4" · canotto Ø 32 x 250 mm



39,⁹⁰ €

**SIFONE DESIGN
IN OTTONE PESANTE TRIANGOLARE**

COD. 34086150
1" 1/4" · canotto Ø 32 mm



46,³⁰ €

**SIFONE PER LAVABO MINIMAL
QUADRATO IN OTTONE PESANTE
CROMATO**

COD. 34289213
1" 1/4" · canotto Ø 32 mm



47,³⁰ €

**SIFONE DESIGN
IN OTTONE PESANTE CONICO**

COD. 34086136
1" 1/4" · canotto Ø 32 mm

SIFONI E PILETTE BAGNO

3,⁴² €



**SIFONE A S PER LAVABO/BIDET
IN PLASTICA BIANCO**

COD. 34310780 1" 1/4" · canotto Ø 32 mm

8,¹¹ €



**SIFONE A S PER LAVABO/BIDET
IN OTTONE CROMATO**

COD. 33099605 1" 1/4" · canotto Ø 32 mm

8,³⁶ €



**SIFONE A S PER LAVABO/BIDET
IN ABS CROMATO**

COD. 34310801 1" 1/4" · canotto Ø 32 mm

13,³⁵ €



**SIFONE A S PER LAVABO/BIDET
IN ABS CROMATO**

COD. 34308883 1" 1/4" · canotto Ø 32 mm

3,⁴² €



**SIFONE A K PER LAVABO/BIDET
IN PLASTICA BIANCO**

COD. 34308715 1" 1/4" · canotto Ø 32 mm

8,¹¹ €



**SIFONE A K PER LAVABO/BIDET
IN ABS CROMATO**

COD. 33099612 1" 1/4" · canotto Ø 32 mm

8,⁷⁷ €



**SIFONE A K PER LAVABO/BIDET
A COLONNA IN ABS CROMATO**

COD. 34311144 1" 1/4" · canotto Ø 32 mm

5,⁹² €



**SIFONE ESTENSIBILE PER LAVABO/BIDET
IN ABS CROMATO CON GHIERA IN PLASTICA**

COD. 34308813 1" 1/4" · canotto Ø 32 x 230 mm

3,⁸³ €



**SIFONE A BOTTIGLIA PER LAVABO
IN PLASTICA BIANCO**

COD. 33099584 1" 1/4" · canotto Ø 32 mm

10,⁷⁶ €



**SIFONE A BOTTIGLIA PER LAVABO
IN ABS CROMATO**

COD. 34308925 1" 1/4" · canotto Ø 32 mm

9,⁵⁵ €



PILETTA PER DOCCIA

COD. 33099724 foro Ø 80 mm · scarico Ø 40/50 mm

9,⁸² €



PILETTA PER DOCCIA AUTOPULENTE

COD. 34309093 foro Ø 90 mm · scarico Ø 40/50 mm

CANALINA DESIGN DOCCIA FILO PAVIMENTO

La canalina per lo scarico doccia dal **design innovativo**, ideale per i walk-in, **va montata a filo pavimento** con un effetto elegante e discreto.




189,00 €

SIFONE INTEGRATO

COD. 34086164

H 80 mm · DVD POSA

IL SIFONE INTEGRATO È DOTATO DI OGNI DIAMETRO DI SCARICO DISPONIBILE



13,97 €



POZZETTO IN OTTONE PER DOCCIA

COD. 34214873

foro Ø 80 mm · scarico Ø 40 mm

7,85 €



**POZZETTO IN ABS A SALDARE/INNESTARE
CON GRIGLIA IN ABS CROMATO**

COD. 34311165

Ø 40/50 mm

139,00 €



POZZETTO DOCCIA FILO PAVIMENTO

COD. 34086171

h 3/10 cm · telo 1.500 x 1.800 mm · dvd posa

7,98 €



**PILETTA RIBASSATA
PER DOCCIA**

COD. 33995360

foro Ø 80 mm · scarico Ø 40/50 mm

2,81 €



**SIFONE ORIENTABILE
PER VASCA**

COD. 33099675

ghiera 1" 1/2" · scarico Ø 40/50 mm

18,59 €



**COLONNA AUTOMATICA
PER VASCA**

COD. 32199643

ghiera 1" 1/2" · Ø 70 mm

SIFONI E PILETTE CUCINA

3,30 €



**SIFONE A BOTTIGLIA CON ATTACCO
LAVASTOVIGLIE IN PLASTICA BIANCO**

COD. 33491871

1" 1/2" 1 via · canotto Ø 40/32 mm

6,07 €



**SIFONE SALVASPAZIO PER LAVELLO
IN PLASTICA BIANCO**

COD. 33995283

1" 1/2" 1 via · canotto Ø 40 mm

10,00 €



**SIFONE SALVASPAZIO PER LAVELLO
IN ABS GRIGIO**

COD. 33492242

1" 1/2" 1 via · canotto Ø 40 mm

12,04 €



**SIFONE SALVASPAZIO PER LAVELLO
IN PLASTICA BIANCO**

COD. 33995290

1" 1/2" 2 vie · canotto Ø 40 mm

13,92 €



**SIFONE SALVASPAZIO PER LAVELLO
IN ABS GRIGIO**

COD. 33492235

1" 1/2" 2 vie · canotto Ø 40 mm

9,38 €



**PILETTA A CESTELLO PER LAVELLO
C/TROPPO PIENO**

COD. 34311186

1" 1/2" · Ø 115 mm

Scarico acqua

CASSETTE WC ESTERNE

14,90 €



CASSETTA SIRIO 7,5 LT
TASTO START & STOP

COD. 34571145

44 x 40 x 13 cm

19,90 €



CASSETTA SOMBRERO 7,5 LT
TASTO START & STOP - ANTICONDENSA

COD. 34571152

44 x 40 x 13 cm

19,90 €



CASSETTA ALTA PEGASO 9 LT
TASTO START & STOP - ANTICONDENSA

COD. 34571180

45 x 38 x 14,5 cm

29,00 €



CASSETTA POLARIS 3/9 LT
2 TASTI - ANTICONDENSA

COD. 34571166

44,5 x 37 x 14 cm

43,70 €



CASSETTA ECOBOX 3/9 LT
2 TASTI - ANTICONDENSA

COD. 32378605

40,5 x 44 x 13,8 cm

45,40 €



CASSETTA GEBERIT 3/9 LT
2 TASTI - ANTICONDENSA

COD. 33884130

40 x 44 x 14 cm

58,50 €



CASSETTA ACQUABOX 6/9 LT
2 TASTI - ANTICONDENSA

COD. 32485460

45 x 46 x 13,8 cm

80,00 €



CASSETTA PUCCI 4/9 LT
2 TASTI - ANTICONDENSA

COD. 33884186

43,5 x 42 x 13,5 cm

ACCESSORI PER CASSETTE WC ESTERNE

42,45 €



MECCANISMO DI SCARICO PNEUMATICO PER CASSETTE ALTE IN CERAMICA

COD. 33720001

39,50 €



BATTERIA CASSETTA WC CATISS PER CASSETTE ALTE IN CERAMICHE

COD. 34209112

35,91 €



MECCANISMO DI SCARICO UNIVERSALE TIRANTE PER CASSETTE ALTE

COD. 34209385

63,00 €



MECCANISMO DI SCARICO UNIVERSALE PER CASSETTE MONOBLOCCO IN CERAMICA

COD. 33720036

da **4,04 €**



TUBO CON BORCHIA PER CASSETTE WC

COD. 32378556
COD. 32378591

45° · **4,04 €**
90° · **4,20 €**

4,95 €



RUBINETTO D'ARRESTO A SQUADRA PER CASSETTE WC · 1/2"

COD. 32485495

6,62 €



TUBO DI DISCESA ESTERNO Ø 50/32 · 1 MT

COD. 34234494

5,36 €



TUBO DI DISCESA DA INCASTO Ø 32 · 1,6 MT

COD. 34234522

CASSETTE WC AD INCASSO

129,⁵⁰ €



CASSETTA SEMINCASSO KANGOO - RENOVA 3/9 LT
2 TASTI - PER SOSTITUIRE CASSETTE AD INCASSO

COD. 33884011

44 x 40 x 13 cm

49,⁵⁰ €



CASSETTA ANTEA 3/7 LT
2 TASTI - RIEMPIMENTO SILENZIOSO

COD. 34571124

52,5 x 63 x 8 cm

ABBINABILE ALLE SEGUENTI PLACCHE:

COD. 33094502

bianca - 2 tasti - 12,90 €

89,⁵⁰ €



CASSETTA HIDROSANIFICANTE 3/9 LT
2 TASTI - DISPOSITIVO PER IGIENIZZAZIONE WC

COD. 33886076

47 x 46,5 x 9 cm

ABBINABILE ALLE SEGUENTI PLACCHE:


COD. 33896716

bianca - 2 tasti - 18,70 €

COD. 34105512

cromo lucido - 2 tasti - 30,20 €

99,⁵⁰ €



CASSETTA PUCCI 4/9 LT
2 TASTI - RIEMPIMENTO SILENZIOSO

COD. 34206690

50,5 x 59,5 x 7,5 cm

ABBINABILE ALLE SEGUENTI PLACCHE:

COD. 34206725

bianca - 2 tasti - 24,20 €

COD. 34206732

cromo - 2 tasti - 50,50 €

89,⁵⁰ €



CASSETTA GEBERIT A+ 3/9 LT
2 TASTI - ANTICONDENSA

COD. 33883955

50,5 x 59,5 x 8 cm

CASSETTA WC

COD. 33883962

con staffa - 149,50 €

ABBINABILE ALLE SEGUENTI PLACCHE:


COD. 33884354

bianca - 2 tasti - 29,00 €

COD. 33884396

cromo - 2 tasti - 37,10 €

65,⁹⁰ €



CASSETTA DA INCASSO ANTARES 3/7 LT
2 TASTI - ANTICONDENSA E RIEMPIMENTO SILENZIOSO

COD. 34571131

52,5 x 63 x 8 cm

ABBINABILE ALLE SEGUENTI PLACCHE:

COD. 33738901

SLIM bianco - 2 tasti - 35,90 €

COD. 33738915

SLIM cromo lucido - 2 tasti - 56,50 €

COD. 33738922

SLIM cromo satinato - 2 tasti - 60,50 €

COD. 33738936

SLIM nero - 2 tasti - 81,00 €

COD. 33738971

RIVER bianco - 2 tasti - 12,95 €

COD. 33738985

RIVER cromo lucido - 2 tasti - 33,40 €

COD. 33739006

RIVER cromo satinato - 2 tasti - 30,20 €

COD. 33884522

KARISMA bianco - 2 tasti - 44,50 €

COD. 33884571

KARISMA cromo lucido - 2 tasti - 63,00 €

COD. 33884592

KARISMA cromo satinato - 2 tasti - 67,50 €

COD. 33884606

KARISMA nero - 2 tasti - 107,00 €

COD. 33884620

KARISMA nero / cromo - 2 tasti - 116,00 €

COD. 33739013

METAL cromo lucido - 2 tasti - 88,50 €

COD. 33739020

METAL cromo satinato - 2 tasti - 99,00 €

COD. 33884634

SALINA bianco - 2 tasti - 42,40 €

COD. 33884655

SALINA cromo - 2 tasti - 59,50 €

COD. 33884676

SALINA cromo satinato - 2 tasti - 64,00 €

COD. 33884704

SALINA nero / cromo satinato - 2 tasti - 101,00 €

COD. 33884683

SALINA nero / cromo lucido - 2 tasti - 98,50 €

COD. 33738943

RIA bianco - 2 tasti - 26,30 €

COD. 33738950

RIA cromo lucido - 2 tasti - 44,40 €


COD. 33738964

RIA cromo satinato - 2 tasti - 47,50 €

SLIM



KARISMA



RIVER



SALINA



METAL



RIA



Scarico acqua

TRITURATORI PER WC



268,00 €

TRITURATORE ESTERNO WATERGENIE
650 W · TEMPERATURA MASSIMA 35 °C

COD. 33494832	WC · 268,00 €
COD. 33494846	WC, lavandino · 298,00 €
COD. 33711342	WC, lavandino, bidet, doccia · 389,00 €



da **450,00 €**

SANITRIT TRITURATORE SANI
550 W · TEMPERATURA MASSIMA 35 °C

COD. 33711363	WC · 450,00 €
COD. 33711370	WC, lavandino · 500,00 €
COD. 33711384	WC, lavandino, bidet, doccia · 667,00 €



1.101,00 €

SANITRIT TRITURATORE SANIWALL
400 W · TEMPERATURA MASSIMA 35 °C

COD. 33711496

WC, lavandino



655,00 €

SANITRIT TRITURATORE SANINSIDE
400 W · TEMPERATURA MASSIMA 35 °C

COD. 33711454

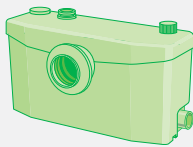
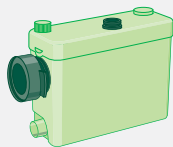
WC, lavandino, bidet, doccia

TRITURATORI: FUNZIONI E TIPOLOGIA

Apparecchi a motore e lama di triturazione che consentono di scaricare WC, lavabo, bidet, doccia quando il condotto di scarico principale è lontano o non raggiungibile per la pendenza dell'impianto.

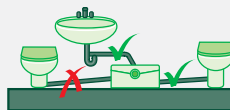
Trituratori classici
si dispongono tra il WC ed il muro.

Trituratori ad incasso
vengono incassati in un muro o un muretto di soli 15-20 cm nascondendoli alla vista.

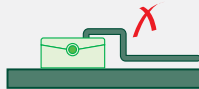


Non si possono collegare alla stessa macchina scarico organico e scarico di acqua calda. Questo, oltre a violare la normativa UNI EN12050 1/2/3, causerebbe incrostazioni che bloccano l'impianto.

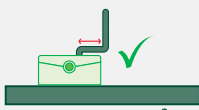
COME POSIZIONARE I TUBI: PER UN IMPIANTO A REGOLA D'ARTE



I tubi orizzontali in ingresso nel trituratore devono avere almeno il **3%** di pendenza.



I tubi orizzontali in uscita dal trituratore devono avere almeno l'**1%** di pendenza.



L'impianto deve essere realizzato il più semplice possibile per permettere l'**ispezionabilità** dell'apparecchio.

TRITURATORI PER WC



303,00 €

TRITURATORE ESTERNO WATERGENIE WD 100
550 W · PER SCARICO ACQUE SCURE 70 °C

COD. 33711356

lavandino, bidet, doccia, vasca, lavatrice



da **798,00 €**

SANITRIT TRITURATORE SANICERAMIC
550 W · TEMPERATURA MASSIMA 35 °C

COD. 33711405

38 × 43 × 44,5 cm · wc, lavandino · **798,00 €**

COD. 33711503

36 × 55,5 × 49 cm · wc, lavandino · **845,00 €**

COD. 33711510

40,5 × 52,5 × 42 cm · trituttore sospeso, wc, lavandino · **1.111,00 €**

POMPE PER ACQUE CHIARE



454,00 €

SANITRIT SANIPUMP1
250 W · TEMPERATURA MASSIMA 35 °C

COD. 33711433

lavandino, bidet, doccia



601,00 €

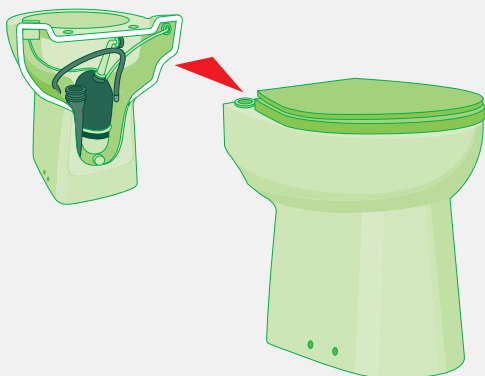
SANITRIT SANIPUMP2
400 W · TEMPERATURA MASSIMA 65 °C

COD. 33711531

lavandino, bidet, doccia, vasca, lavatrice, lavastoviglie

WC CON TRITURATORE: COME FUNZIONA

Wc in ceramica che **contengono un trituttore** ed un meccanismo di **risciacquo azionabili manualmente**. Permettono di scaricare wc e lavabo. Facili da installare e gradevoli esteticamente.



POMPE ACQUE CHIARE: A COSA SERVONO

Servono per scaricare lavabo, doccia, lavatrice, lavastoviglie e vasca da bagno quando il **condotto** di scarico principale è **lontano** o non raggiungibile per la **pendenza** dell'impianto.



Depurazione

IL CALCARE E LA DUREZZA DELL'ACQUA

Il calcare è il primo nemico degli impianti idrici. La durezza dell'acqua è il valore che quantifica **la presenza di calcio e magnesio, insolubili in acqua**, che incrostano i circuiti d'acqua calda.

La durezza dell'acqua si accentua con l'aumentare della temperatura. Non è consigliato infatti superare i 65° per l'acqua calda sanitaria. Le incrostazioni da calcare inoltre possono causare perdite fino al 30% di energia negli apparecchi di produzione di acqua calda.

L'unità di misura della durezza dell'acqua è il **Titolo Idrometrico TH**.

1 TH = 10 g di calcare per m³ di acqua

Si consiglia di conoscere il valore TH della propria abitazione facendone richiesta all'acquedotto o con l'uso di un kit per il test sulla durezza dell'acqua.

Quando si deve addolcire l'acqua?

Durezza forte TH da 25 a 35° = addolcimento molto consigliato

Durezza media TH da 15 a 25° = addolcimento raccomandato

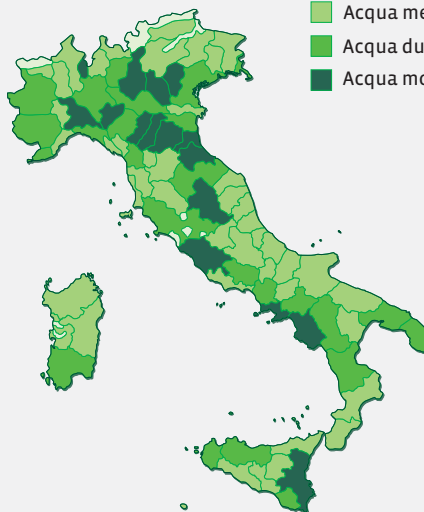
Durezza debole TH inferiore a 15° = addolcimento facoltativo

Un'acqua di qualità si situa a 10° di TH.



Eliminare tutto il calcare all'acqua può nuocere alla salute degli utenti e provocare deterioramento dell'impianto per corrosione.

- Acqua dolce
- Acqua media
- Acqua dura
- Acqua molto dura



DEPURAZIONE ACQUA

14,⁴⁹ €



FILTRO PER RUBINETTO NEWMODEL
TIPO DI FILTRO ASSORBENTE: CARBONI ATTIVI

COD. 31214204

DIMENSIONI ATTACCO ENTRATA

22 x 1 F

DIMENSIONI ATTACCO USCITA

1/2" M

20,⁴⁹ €



MULTIFILTRO COMPACT
IDEALE PER OGNI TIPO DI RUBINETTO

COD. 31214211

14,⁴⁹ €



MULTIFILTRO PER DOCCIA
PREVIENE INCROSTAZIONI

COD. 31214260

da 152,⁰⁰ €



PURIFICATORE ON LINE ACTIVE

COD. 34245484

COD. 34245526

anti odori · 152,00 €
anti odori e calcare · 202,00 €

da 302,⁰⁰ €



PURIFICATORE SEAGULL
USO DOMESTICO · Ø 12,2 x H 13,7

COD. 32678744

COD. 34227011

base + rub lat · 302,00 €
base + rub 4 lt · 495,00 €

403,⁰⁰ €



PURIFICATORE WATER PLUS
11 W · 230 LT · USO ALIMENTARE

COD. 34351100

605,00 €



**SISTEMA PER OSMOSI
5 STADI CON POMPA**

COD. 33092794

da 13,70 €



VASO PORTAFILO 10"
CON INSERTI IN OTTONE 3/4" · VALVOLA DI SFIATO

COD. 33115600
COD. 33115614

standard · 13,70 €
professional · 20,99 €

da 36,99 €



KIT FILTRO 10"
CON CARTUCCIA, CHIAVE E FISSAGGI

COD. 33115565
COD. 34245183
COD. 34245162

anti residui solidi · 36,99 €
anti odori · 37,49 €
anti calcare · 43,99 €

79,99 €



FILTRI IN SERIE
CARTUCCE RETE 60 · CARTUCCIA SALI

COD. 33115572

9,05 €



DOSATORE CON CRISTALLI
PER LAVATRICE E LAVASTOVIGLIE

COD. 33115586

9,60 €



SALI POLIFOSFATI
IN POLVERE · 1 KG

COD. 33115796

29,30 €



KIT DOSATORE PROPORZIONALE SALI
ANTICALCARE PER CALDAIA

COD. 34525841

36,90 €



KIT DOSATORE PROPORZIONALE SALI
ANTICALCARE PER CALDAIA CON BY-PASS

COD. 34525855

43,50 €



FILTRI ANTICALCARE
AI SALI POLIFOSFATI

COD. 34245113
DIMENSIONI ATTACCHI

1/2" F

da 2,53 €



CARTUCCIA PER FILTRO TRATTAMENTO ACQUE
FILO AVVOLTO

COD. 33115621 adatta per filtri da 5" · Ø 40 mm · 2,53 €
COD. 33115635 adatta per filtri da 10" · Ø 50 mm · 4,90 €

da 3,40 €



CARTUCCIA RETE LAVABILE
ANTIRESIDUI

COD. 33115642
COD. 33115656

5" · 3,40 €
10" · 9,49 €

da 6,49 €



SALE IN PASTIGLIE
25 KG

COD. 32550616
COD. 33105142

salgemma · 6,49 €
sale purissimo · 9,99 €

da 795,00 €



ADDOLCITORE CABINATO
PORTATA MAX 0,9 M3/H

COD. 33092801
COD. 33780026

2/3 persone · 795,00 €
4 persone · 995,00 €

975,00 €



ADDOLCITORE GF ECO 5/T
PORTATA MASSIMA M³/H 1,2 · ADATTO PER 3 PERSONE

COD. 34245316

1.180,00 €



ADDOLCITORE GF 18
PORTATA MASSIMA M³/H 2,7 · ADATTO PER 5 PERSONE

COD. 34245680

Riscaldamento

RADIATORI: I NOSTRI CONSIGLI

Il rendimento dipende dal **materiale** (acciaio, ghisa o alluminio), dalla **dimensione** e dal **numero dei moduli**.

I radiatori vanno dotati di:

• **VALVOLA:** montata nella parte alta del radiatore. **Chiude il circuito di mandata e regola il flusso e la temperatura dell'acqua.** Alcuni modelli possono essere dotati di una testa termostatica che mantiene costante la temperatura dell'ambiente

• **DETTATORE:** montato nella parte bassa del radiatore. **Chiude il circuito di ritorno ed è utilizzato anche per bilanciare e regolare il flusso dell'acqua** nei radiatori

• **VALVOLA DI SFIATO:** montata nella parte alta del radiatore. È **necessaria per fare uscire l'aria dal circuito di riscaldamento** e per eseguire la **manovra di spurgo**

COME CALCOLARE LA POTENZA

Con una semplice formula è possibile calcolare la **potenza** (espressa in **watt**) necessaria a riscaldare l'ambiente desiderato. Le **variabili interessate** in questo calcolo, espresse da un **coefficiente di potenza C**, sono:

- il tipo di **clima** in cui ci si trova
- l'abitazione se di **nuova** o **vecchia costruzione**

CALCOLO DELLA POTENZA NECESSARIA PER OGNI AMBIENTE

$$A \times C = W$$

(potenza necessaria espressa in Watt)

A: volume della stanza in m³ / **C:** coefficiente di potenza / **W:** watt medio

CLIMA	COEFFICIENTE / C	
	VECCHIA ABITAZIONE	NUOVA ABITAZIONE
Freddo	43	45
Temperato freddo	40	42
Temperato fresco	37	40
Temperato caldo	27	29
Caldo	25	28

Una volta calcolato il wattaggio corretto, in base alla potenza del tipo di termosifone scelto, è possibile capire **quanti elementi radianti** sono necessari per soddisfare la propria necessità.

ACCESSORI PER RADIATORI IN ALLUMINIO

da **6,35 €**



VALVOLA DRITTA PER TUBO IN RAME E FERRO

COD. 33995010
COD. 33995024
COD. 33994996
COD. 33995003

tubo rame eco 3/8" · **6,35 €**
tubo rame eco 1/2" · **8,61 €**
tubo ferro eco 3/8" · **7,90 €**
tubo ferro eco 1/2" · **8,61 €**

da **6,72 €**



VALVOLA SATURN TERMOSTATTIZZABILE A SQUADRA PER TUBO IN RAME E FERRO

COD. 34002052
COD. 34002115
COD. 34002262
COD. 34002283

tubo rame vol. 3/8" × 24/19 · **7,56 €**
tubo rame vol. 1/2" × 24/19 · **8,45 €**
tubo ferro vol. aut. 3/8" · **6,72 €**
tubo ferro vol. aut. 1/2" · **7,88 €**

Disponibile anche nella versione dritta

39,90 €



TESTA TERMOSTATICA ELETTRONICA HONEYWELL RONDOSTAT

COD. 34095334

da **4,46 €**



DETTATORE DRITTO PER TUBO IN RAME E FERRO

COD. 33995031
COD. 33995045
COD. 33995052
COD. 33995066

tubo rame eco 3/8" · **4,46 €**
tubo rame eco 1/2" · **5,09 €**
tubo ferro eco 3/8" · **7,60 €**
tubo ferro eco 1/2" · **8,00 €**

da **4,80 €**



DETTATORE JUPITER A SQUADRA PER TUBO IN RAME E FERRO

COD. 34002080
COD. 34002150
COD. 34002255
COD. 34002276

tubo rame vol. 3/8" × 24/19 · **4,90 €**
tubo rame vol. 1/2" × 24/19 · **5,95 €**
tubo ferro vol. aut. 3/8" · **4,80 €**
tubo ferro vol. aut. 1/2" · **5,35 €**

Disponibile anche nella versione dritta

da **15,80 €**



ANTI GEL PER IMPIANTI TERMICI

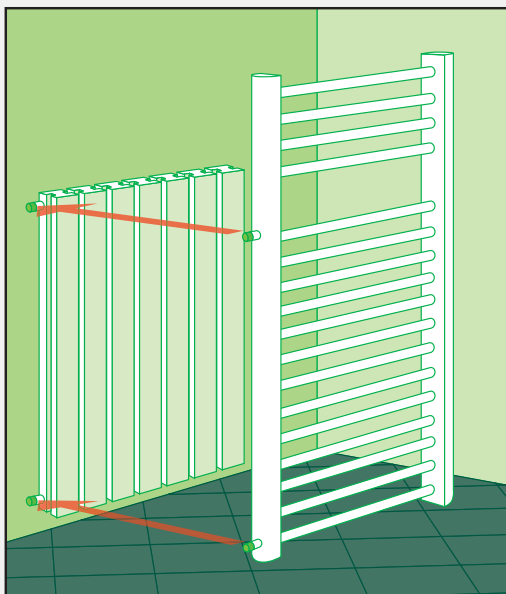
COD. 33938555
COD. 33938695

6 kg · **15,80 €**
12 kg · **29,90 €**

Riscaldamento

IL TERMOARREDO UNIVERSALE INSTALLAZIONE SENZA OPERE MURARIE!

Grazie alle sue caratteristiche costruttive, l'Interasse del termoarredo universale può essere modificato in base alle necessità. Questo permette di sostituire il tuo vecchio radiatore in modo rapido e senza nuove opere murarie.



da **129,00 €**

UNIVERSALE

COD.	COLORE	H mm	L mm	I mm	W	Kg	m ²	PREZZO
33652871	bianco	1.145	a scelta	a scelta	-	-	-	149,00 €
33652913	bianco	713	a scelta	a scelta	-	-	-	129,00 €
33652920	bianco	1.469	a scelta	a scelta	-	-	-	169,00 €

TERMOARREDI



da **47,50 €**

ELBA BIANCO

	cod.	H mm	L mm	I mm	W	Kg	m ²	PREZZO
BIANCO DRITTO	32095672	795	500	450	338	4,9	4	47,50 €
	32095693	1.200	500	450	514	6,9	5	49,90 €
	32095714	1.605	500	450	698	11,8	7	79,50 €
	32694305	1.875	500	450	783	14,8	8	99,50 €
BIANCO CURVO	33654425	795	450	400	311	4,9	3	65,70 €
	32095686	795	500	500	338	5,4	4	67,90 €
	33654446	1.200	450	400	474	7,5	5	79,70 €
	32095700	1.200	500	500	514	8,2	5	79,70 €

da **67,50 €**

OPERA/ELBA CROMO



	cod.	H mm	L mm	I mm	W	Kg	m ²	PREZZO
OPERA CROMO DRITTO	34418202	680	500	450	179	6,20	5	67,50 €
	34418216	1.120	500	450	275	9,60	6	79,50 €
	34418230	1.650	500	450	412	13,49	8	145,00 €
CROMO CURVO	32694354	795	500	450	226	5,4	3	198,90 €
	32694375	1.200	500	500	335	8,2	4	245,00 €

H = Altezza degli elementi. L = Larghezza totale di tutti gli elementi. I = Interasse: distanza fra gli attacchi per l'entrata e l'uscita dell'acqua.



da **135,00 €**

DIBAD

COD.	H mm	L mm	I mm	W	Kg	m ²	PREZZO
33652983	713	455	400	327	5,6	4	135,00 €
33652962	713	505	450	362	6,11	4	135,00 €
33653032	1.145	455	400	508	9,5	5	149,00 €
33653011	1.145	505	450	561	10,21	6	149,00 €
33653081	1.469	455	400	670	11,3	7	175,00 €
33653060	1.469	505	450	734	12,3	7	175,00 €
33653130	1.757	455	400	781	13,8	8	195,00 €
33653102	1.757	505	450	863	15,08	8	195,00 €

Disponibile in 53 colori



185,00 €

PONZA

COD.	COLORE	H mm	L mm	I mm	W	Kg	m ²	PREZZO
32694445	bianco	1.350	500	460	631	15,5	6	185,00 €



da **139,00 €**

BATIS

COD.	COLORE	H mm	L mm	I mm	W	Kg	m ²	PREZZO
33652465	bianco	719	470	435	357	6	4	139,00 €
33652493	bianco	1.109	470	435	520	8,8	5	159,00 €



da **290,00 €**

LAMPEDUSA

COD.	COLORE	H mm	L mm	I mm	W	Kg	m ²	PREZZO
32694410	bianco	1.253	500	500	430	8,9	4	290,00 €
32694403	cromo	1.253	500	500	307	8,9	3	499,00 €



da **179,00 €**

LINEAR ELETTRICO

COD.	COLORE	H mm	L mm	I mm	W	Kg	m ²	PREZZO
32694676*	bianco	500	500	-	500	9,10	5	179,00 €
32694662*	bianco	750	500	-	750	19,50	7	217,00 €
32694655**	bianco	750	500	-	750	19,50	7	259,00 €

*Analogico **Digitale



da **369,00 €**

STENDY

COD.	COLORE	H mm	L mm	I mm	W	Kg	m ²	PREZZO
33652346	bianco	850	495	466	420	8,11	4	369,00 €
33652360	bianco	1.280	495	466	590	11,5	6	584,00 €

H = Altezza degli elementi. L = Larghezza totale di tutti gli elementi. I = Interasse: distanza fra gli attacchi per l'entrata e l'uscita dell'acqua.

Riscaldamento

TIPOLOGIA CALDAIE DOMESTICHE

- **A camera aperta:** con canna fumaria a tiraggio naturale.

Sono alimentate a metano o GPL. Sfruttano il semplice principio fisico per cui i **fumi di scarico salgono naturalmente** nel camino perché più leggeri dell'aria. Devono essere collocate all'aperto o in locali ben areati però mai in bagni o in camere da letto.

- **A camera chiusa (stagna):** con canna fumaria a tiraggio forzato.

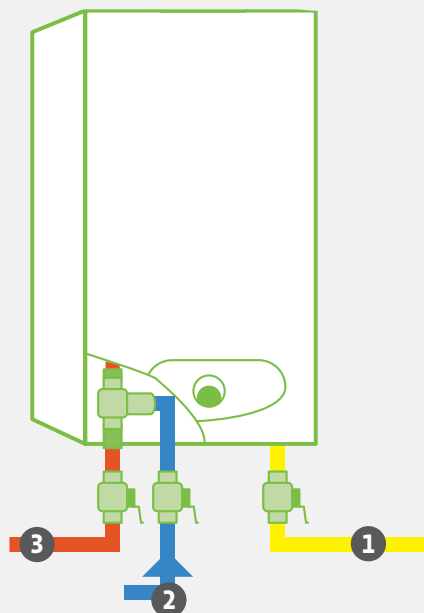
Sono alimentate a metano o GPL. L'aria di combustione viene prelevata dall'esterno attraverso una tubazione e i **fumi di scarico sono espulsi da una ventola integrata** nella caldaia. Possono essere collocate in qualsiasi locale ad eccezione dell'autorimessa.

- **Caldaie a condensazione:** hanno una tecnologia ecologicamente più avanzata e **riducono i consumi del 16-17%**.

Sono alimentate a metano o GPL. Permettono di recuperare una parte del **calore latente** che viene disperso nei fumi di scarico. I fumi, prima di essere espulsi, devono forzatamente attraversare uno **scambiatore di calore**, al cui interno il vapore acqueo condensa cedendo parte del calore latente di condensazione. Possono essere collocate in qualsiasi ambiente domestico ma **devono essere collegate a sistemi di canna fumaria** idonei per ricevere fumi a bassa temperatura e **necessitano di convogliamento dello scarico condensa**.



Sono disponibili o su ordinazione nei nostri punti vendita anche **caldaie a pellet** che rappresentano un'ottima soluzione alternativa al tradizionale riscaldamento a metano e GPL. Facili da utilizzare, consentono **rese caloriche** elevate abbinate a **bassi consumi**.



- ① Ingresso del gas.
- ② Ingresso dell'acqua fredda.
- ③ Uscita dell'acqua calda.

CALDAIE

499,00 €



CLIMIT GGB 24 KW
COD. 34269613

CAMERA	stagna
ALIMENTAZIONE	metano
PORTATA	00,0 lt/min
RENDIMENTO	00,00 %
IDEALE PER	120 m ²
DIMENSIONI	40 x 75 x 29 cm
PESO	30 kg
GARANZIA	2 anni

549,00 €



SAUNIER DUVAL COMBITEK 24 KW
COD. 32612783

CAMERA	stagna
ALIMENTAZIONE	metano
PORTATA	14,1 lt/min
RENDIMENTO	92,90 %
IDEALE PER	120 m ²
DIMENSIONI	41 x 74,2 x 31,1 cm
PESO	34 kg
GARANZIA	2 anni

DISPONIBILE ANCHE:

COD. 32883116* **24 kW - stagna GPL - 549,00 €**

689,00 €



ARISTON MATIS 24 KW
COD. 34412735

CAMERA	stagna
ALIMENTAZIONE	metano
PORTATA	13,6 lt/min
RENDIMENTO	94,50 %
IDEALE PER	120 m ²
DIMENSIONI	40 x 77 x 31,5 cm
PESO	30 kg
GARANZIA	2 anni

DISPONIBILE ANCHE:

COD. 34412721* **24 kW - stagna GPL - 689,00 €**
 COD. 34412700 **24 kW - aperta metano - 669,00 €**
 COD. 34412714* **24 kW - aperta GPL - 669,00 €**

*Alcuni modelli sono solo su ordinazione

695,00 €



BERETTA CIAO J 24 KW
COD. 33733966

CAMERA	stagna
ALIMENTAZIONE	metano
PORTATA	13,9 lt/min
RENDIMENTO	93,10 %
IDEALE PER	130 m ²
DIMENSIONI	45 x 74 x 33,8 cm
PESO	32 kg
GARANZIA	2 anni

DISPONIBILE ANCHE:

COD. 33733980* **24 kW - stagna GPL · 695,00 €**
 COD. 33733994 **24 kW - aperta metano · 590,00 €**
 COD. 33734001* **24 kW - aperta GPL · 590,00 €**

879,00 €



BERETTA MYNUTE J 24 KW
COD. 33733882

CAMERA	stagna
ALIMENTAZIONE	metano
PORTATA	13,9 lt/min
RENDIMENTO	93,10 %
IDEALE PER	130 m ²
DIMENSIONI	40 x 74 x 33,8 cm
PESO	34 kg
GARANZIA	2 anni

DISPONIBILE ANCHE:

COD. 33733896* **24 kW - stagna GPL · 879,00 €**
 COD. 33733924 **24 kW - aperta metano · 769,00 €**
 COD. 33733931* **24 kW - aperta GPL · 769,00 €**

1.100,00 €



ARISTON GENUS 24/25 KW
COD. 32883053

CAMERA	stagna
ALIMENTAZIONE	metano
PORTATA	15 lt/min
RENDIMENTO	93,80 %
IDEALE PER	130 m ²
DIMENSIONI	40 x 77 x 31,5 cm
PESO	31 kg
GARANZIA	2 anni

DISPONIBILE ANCHE:

COD. 32883074 **30 kW - stagna/metano · 1.313,00 €**
 COD. 32883102 **33 kW - stagna/metano · 1.414,00 €**

1.190,00 €



BERETTA MYNUTE J 28 KW
COD. 33733903

CAMERA	stagna
ALIMENTAZIONE	metano
PORTATA	16 lt/min
RENDIMENTO	93,00 %
IDEALE PER	130 m ²
DIMENSIONI	40 x 74 x 33,8 cm
PESO	36 kg
GARANZIA	2 anni

DISPONIBILE ANCHE:

COD. 33733910* **28 kW - stagna GPL · 1.190,00 €**
 COD. 33733945 **28 kW - aperta metano · 990,00 €**
 COD. 33733952 **28 kW - aperta GPL · 990,00 €**

1.420,00 €



VAILLANT PLUS VMW 24 KW
COD. 34096993

CAMERA	stagna
ALIMENTAZIONE	metano
PORTATA	11,4 lt/min
RENDIMENTO	93,30 %
IDEALE PER	150 m ²
DIMENSIONI	44 x 80 x 33,8 cm
PESO	32 kg
GARANZIA	2 anni

DISPONIBILE ANCHE:

COD. 34096972* **24 kW - stagna GPL · 1.420,00 €**
 COD. 34096951 **24 kW - aperta metano · 1.200,00 €**
 COD. 34101025* **24 kW - aperta GPL · 1.200,00 €**

1.540,00 €



VAILLANT PLUS VMW 28 KW
COD. 34096986

CAMERA	stagna
ALIMENTAZIONE	metano
PORTATA	13,4 lt/min
RENDIMENTO	93,50 %
IDEALE PER	200 m ²
DIMENSIONI	44 x 80 x 33,8 cm
PESO	33 kg
GARANZIA	2 anni

DISPONIBILE ANCHE:

COD. 34096965* **28 kW - stagna GPL · 1.540,00 €**
 COD. 34096944 **28 kW - aperta metano · 1.300,00 €**
 COD. 34096930* **28 kW - aperta GPL · 1.300,00 €**

1.155,00 €



BERETTA METEO DA ESTERNO
24 KW COD. 31954412

CAMERA	aperta
ALIMENTAZIONE	metano
PORTATA	13,8 lt/min
RENDIMENTO	88,50 %
IDEALE PER	130 m ²
DIMENSIONI	49,4 x 76 x 24 cm
PESO	41 kg
GARANZIA	2 anni

DISPONIBILE ANCHE:

COD. 33446224* **24 kW - aperta GPL · 1.200,00 €**
 COD. 31954426 **28 kW - aperta metano · 1.200,00 €**
 COD. 31954405 **24 kW - tagna metano · 1.455,00 €**

990,00 €



CLIMIT A CONDENSAZIONE
25 KW COD. 34486683

CAMERA	stagna
ALIMENTAZIONE	metano
PORTATA	9,42 lt/min
RENDIMENTO	95,2 %
IDEALE PER	150 m ²
DIMENSIONI	45 x 75 x 29 cm
PESO	38 kg
GARANZIA	2 anni

1.190,00 €



ARISTON E-COMBI A CONDENSAZIONE
24 KW COD. 33778633

CAMERA	stagna
ALIMENTAZIONE	metano
PORTATA	14,4 lt/min
RENDIMENTO	98,00 %
IDEALE PER	130 m ²
DIMENSIONI	40 x 77 x 31,5 cm
PESO	32 kg
GARANZIA	2 anni

Riscaldamento

SCALDABAGNI ELETTRICI

89,⁰⁰ €

FERROLI-CALYPSO

COD. 33725755

INSTALLAZIONE	verticale
CAPACITÀ	80 lt
POTENZA	1,2 kW
TEMPO DI RISCALDAMENTO	45 °C / 225 min
DIMENSIONI	44 x 75 x 46 cm
PESO	17 kg
GARANZIA	2 anni

DISPONIBILE ANCHE:

COD. 34569150 **verticale - 50 lt - 85,00 €**



119,⁰⁰ €

ARISTON BLU R

COD. 33834276

INSTALLAZIONE	verticale
CAPACITÀ	80 lt
POTENZA	1,2 kW
TEMPO DI RISCALDAMENTO	50 °C / 176 min
DIMENSIONI	75,8 x 45 x 48 cm
PESO	21,5 kg
GARANZIA	3 anni

DISPONIBILE ANCHE:

COD. 33834304 **verticale - 50 lt - 115,00 €**
 COD. 33834290* **verticale - 100 lt - 155,00 €**
 COD. 33834241* **orizzontale - 80 lt - 168,00 €**
 COD. 33834283* **orizzontale - 100 lt - 204,00 €**



159,⁰⁰ €

ARISTON PRO PLUS

COD. 34055735

INSTALLAZIONE	verticale
CAPACITÀ	80 lt
POTENZA	1,2 kW
TEMPO DI RISCALDAMENTO	45 °C / 220 min
DIMENSIONI	45 x 75,8 x 48 cm
PESO	22 kg
GARANZIA	5 anni

DISPONIBILE ANCHE:

COD. 34055742 **verticale - 50 lt - 153,00 €**
 COD. 34055721* **verticale - 100 lt - 214,00 €**



179,⁰⁰ €

ARISTON BLU ECO

COD. 33932843

INSTALLAZIONE	verticale
CAPACITÀ	80 lt
POTENZA	1,5 kW
TEMPO DI RISCALDAMENTO	45 °C / 176 min
DIMENSIONI	45 x 75,8 x 48 cm
PESO	21,5 kg
GARANZIA	5 anni

DISPONIBILE ANCHE:

COD. 33932836 **verticale - 50 lt - 167,00 €**

199,00 €



ARISTON SHPECO

COD. 33834402

INSTALLAZIONE	verticale
CAPACITÀ	80 lt
POTENZA	1,2 kW
TEMPO DI RISCALDAMENTO	45 °C / 220 min
DIMENSIONI	47,6 x 77,5 x 48,9 cm
PESO	23,5 kg
GARANZIA	5 anni

DISPONIBILE ANCHE:

COD. 33834395 **verticale · 50 lt · 195,00 €**

194,00 €



ARISTON TERMO DESTRO

COD. 33834255

INSTALLAZIONE	verticale destro
CAPACITÀ	80 lt
POTENZA	1,2 kW
TEMPO DI RISCALDAMENTO	45 °C / 220 min
DIMENSIONI	45 x 75,8 x 48 cm
PESO	24 kg
GARANZIA	3 anni

DISPONIBILE ANCHE:

COD. 33834262 **termo sinistro · 194,00 €**

1.695,00 €



DISCOVERY TERMODINAMICO CON POMPA

DI CALORE PER IL RISPARMIO DI ENERGIA COD. 34181322

INSTALLAZIONE	verticale
CAPACITÀ	200 lt
POTENZA	1,5 kW
TEMPO DI RISCALDAMENTO	45 °C / 360 min
DIMENSIONI	57,5 x 165,5 x 60,5 cm
PESO	83 kg
GARANZIA	5 anni

59,00 €



REGENT

COD. 33932850

INSTALLAZIONE	sopralavello
CAPACITÀ	10 lt
POTENZA	1,2 kW
TEMPO DI RISCALDAMENTO	45 °C / 29 min
DIMENSIONI	36 x 36 x 25,4 cm
PESO	8,9 kg
GARANZIA	2 anni

DISPONIBILE ANCHE:

COD. 33932864 **sottolavello · 10 lt · 63,00 €**
COD. 33932871 **sopralavello · 15 lt · 67,50 €**
COD. 33932885 **sopralavello · 30 lt · 76,00 €**

69,90 €



ARISTON BLU

COD. 33834325

INSTALLAZIONE	sopralavello
CAPACITÀ	10 lt
POTENZA	1,2 kW
TEMPO DI RISCALDAMENTO	45 °C / 30 min
DIMENSIONI	36 x 36 x 25,4 cm
PESO	6,6 kg
GARANZIA	3 anni

DISPONIBILE ANCHE:

COD. 33834332 **sottolavello · 10 lt · 75,00 €**
COD. 33834346 **sopralavello · 15 lt · 89,90 €**
COD. 33834353 **sopralavello · 30 lt · 99,00 €**

97,00 €



SHAPE ARISTON

COD. 33834311

INSTALLAZIONE	sopralavello
CAPACITÀ	10 lt
POTENZA	1,2 kW
TEMPO DI RISCALDAMENTO	45 °C / 29 min
DIMENSIONI	35,7 x 35,7 x 26,1 cm
PESO	6,6 kg
GARANZIA	5 anni

DISPONIBILE ANCHE:

COD. 33834374 **sopralavello · 15 lt · 112,00 €**
COD. 33834381 **sopralavello · 30 lt · 136,00 €**

Riscaldamento

SCALDABAGNI A GAS



219,00 €

SAUNIER DUVAL OPALIA

COD. 32566443

CAMERA	aperta
ALIMENTAZIONE	metano
PORTATA	11 lt/min
POTENZA	19,2 kW
DIMENSIONI	31 x 63 x 23,6 cm
PESO	12 kg
GARANZIA	2 anni



199,00 €

ARISTON FAST

COD. 34055714

CAMERA	aperta
ALIMENTAZIONE	metano
PORTATA	11 lt/min
POTENZA	21,6 kW
DIMENSIONI	31,8 x 58 x 25,9 cm
PESO	11 kg
GARANZIA	2 anni

DISPONIBILE ANCHE:

COD. 34055700*

COD. 34055693*

COD. 34055686*

11 lt - aperta - GPL - 199,00 €

14 lt - aperta - metano - 299,00 €

14 lt - aperta - GPL - 299,00 €



259,00 €

VAILLANT ATMOMAG MINI

COD. 32314485

CAMERA	aperta
ALIMENTAZIONE	metano
PORTATA	11 lt/min
POTENZA	19,2 kW
DIMENSIONI	31 x 58 x 25,3 cm
PESO	12 kg
GARANZIA	2 anni



379,00 €

VAILLANT ATMOMAG

COD. 32314513

CAMERA	aperta
ALIMENTAZIONE	metano
PORTATA	14 lt/min
POTENZA	24,2 kW
DIMENSIONI	35 x 68 x 26,9 cm
PESO	12 kg
GARANZIA	2 anni

DISPONIBILE ANCHE:

COD. 32885335*

aperta - GPL - 379,00 €



249,00 €

BERETTA 11 AE

COD. 31736943

CAMERA	aperta
ALIMENTAZIONE	metano
PORTATA	11 lt/min
POTENZA	18,5 kW
DIMENSIONI	31,4 x 59,2 x 24,5 cm
PESO	10,6 kg
GARANZIA	2 anni



395,00 €

JUNKERS WR14B

COD. 32593624

CAMERA	aperta
ALIMENTAZIONE	metano
PORTATA	14 lt/min
POTENZA	19,3 kW
DIMENSIONI	35 x 65,5 x 22 cm
PESO	10 kg
GARANZIA	2 anni

* Alcuni modelli sono solo su ordinazione



454,00 €

ARISTON FAST PREMIUM

COD. 34203414

CAMERA	stagna
ALIMENTAZIONE	metano
PORTATA	11 lt/min
POTENZA	19,3 kW
DIMENSIONI	34 x 67 x 22 cm
PESO	21 kg
GARANZIA	2 anni

DISPONIBILE ANCHE:

COD. 34203421*

11 lt - stagna - GPL - 454,00 €

COD. 34203435*

14 lt - stagna - metano - 565,00 €

COD. 34203442*

14 lt - stagna - GPL - 565,00 €



566,00 €

BERETTA ESI

COD. 31736950

CAMERA	stagna
ALIMENTAZIONE	metano
PORTATA	13 lt/min
POTENZA	22,5 kW
DIMENSIONI	40 x 64 x 24,6 cm
PESO	18,5 kg
GARANZIA	2 anni



720,00 €

VAILLANT TURBOMAG

COD. 32653173

CAMERA	stagna
ALIMENTAZIONE	metano
PORTATA	17 lt/min
POTENZA	29 kW
DIMENSIONI	41 x 74,2 x 32,2 cm
PESO	27,2 kg
GARANZIA	2 anni



687,00 €

BAXI ACQUATECH

COD. 34215524*

CAMERA	aperta
ALIMENTAZIONE	metano
PORTATA	11 lt/min
POTENZA	19,2 kW
DIMENSIONI	38 x 62 x 16,5 cm
PESO	15 kg
GARANZIA	2 anni



753,00 €

BAXI ACQUATECH

COD. 34215531*

CAMERA	aperta
ALIMENTAZIONE	metano
PORTATA	13 lt/min
POTENZA	22,7 kW
DIMENSIONI	38 x 62 x 16,5 cm
PESO	15 kg
GARANZIA	2 anni



834,00 €

BAXI ACQUATECH

COD. 34215545*

CAMERA	aperta
ALIMENTAZIONE	metano
PORTATA	16 lt/min
POTENZA	27,9 kW
DIMENSIONI	38 x 62 x 16,5 cm
PESO	16 kg
GARANZIA	2 anni

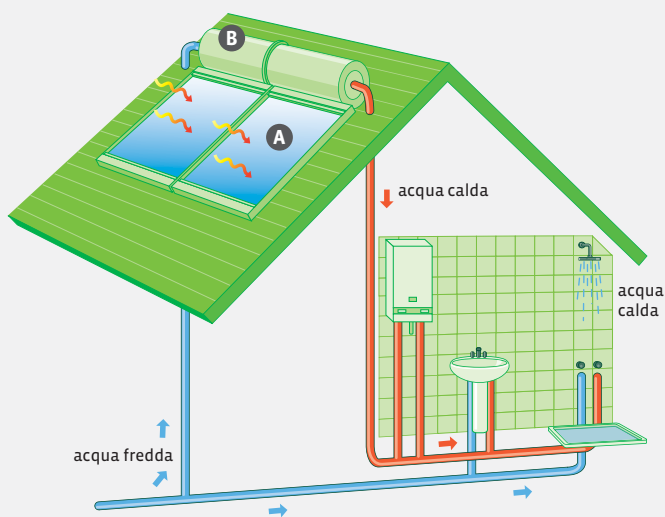
Riscaldamento

PANNELLI SOLARI TERMICI A CIRCOLAZIONE NATURALE

Sono **sistemi monoblocco a circuito chiuso** senza pompe né componenti elettrici.

Come funzionano?

I raggi del sole scaldano un **liquido termovettore** (acqua e antigelo), contenuto nei tubi interni al collettore **A**, che sale in modo naturale (per il principio fisico della **convezione** per cui un liquido caldo tende a posizionarsi al di sopra di un liquido con temperatura più bassa) fino a raggiungere il serbatoio posto orizzontalmente sopra i pannelli **B**. Qui il liquido termovettore **cede il calore all'acqua** contenuta nel serbatoio che entra nel circuito idraulico sanitario della casa.



Vantaggi:

- **Semplici da installare**
- **Ottimi in località con elevata esposizione solare**

PANNELLI SOLARI A CIRCOLAZIONE NATURALE



1.330,00 €

ARISTON PANNELLO SOLARE KAIROS THERMO
CAPACITÀ 150 LT COD. 33684742

TIPO	naturale
CAPACITÀ	150 lt
SUPERFICIE CAPTANTE	1,73 m ²
DIMENSIONI	118,6 x 267,2 x 55 cm
DIMENSIONI SERBATOIO	Ø 53,50 cm

DISPONIBILE ANCHE:

COD. 33684770

150 lt · 1 pannello · tetto a falda · 1.290,00 €

1.490,00 €

ARISTON PANNELLO SOLARE KAIROS THERMO
CAPACITÀ 200 LT COD. 33684791

TIPO	naturale
CAPACITÀ	200 lt
SUPERFICIE CAPTANTE	1,73 m ²
DIMENSIONI	150,8 x 267,2 x 57 cm
DIMENSIONI SERBATOIO	Ø 53,50 cm

DISPONIBILE ANCHE:

COD. 33684812

COD. 33684833

COD. 33684952

200 lt · 1 pannello · tetto a falda · 1.440,00 €

200 lt · 2 pannelli · superficie piana · 2.100,00 €

200 lt · 2 pannelli · tetto a falda · 2.070,00 €

2.280,00 €

ARISTON PANNELLO SOLARE KAIROS THERMO
CAPACITÀ 300 LT · 2 PANNELLI · TETTO A FALDA COD. 33684973

TIPO	naturale
CAPACITÀ	300 lt
SUPERFICIE CAPTANTE	3,46 m ²
DIMENSIONI	214,2 x 265,6 x 57 cm
DIMENSIONI SERBATOIO	Ø 57 cm

DISPONIBILE ANCHE:

COD. 33684994

300 lt · 2 pannelli · tetto a falda · 2.230,00 €



1.230,00 €

COSTRUZIONI SOLARI PANNELLO SOLARE KNS

CAPACITÀ 150 LT COD. 33912032

TIPO	naturale
CAPACITÀ	150 lt
SUPERFICIE CAPTANTE	1,99 m ²
DIMENSIONI	120 x 240 x 180 cm
DIMENSIONI SERBATOIO	Ø 56 cm

DISPONIBILE ANCHE:

COD. 33912046 **150 lt - 1 pannello - tetto a falda - 1.190,00 €**

1.590,00 €

COSTRUZIONI SOLARI PANNELLO SOLARE KNS

CAPACITÀ 200 LT COD. 33912053

TIPO	naturale
CAPACITÀ	200 lt
SUPERFICIE CAPTANTE	1,99 m ²
DIMENSIONI	140 x 240 x 180 cm
DIMENSIONI SERBATOIO	Ø 56 cm

DISPONIBILE ANCHE:

COD. 33912060 **200 lt - 1 pannello - tetto a falda - 1.540,00 €**

2.340,00 €

ARISTON PANNELLO SOLARE KAIROS THERMO

CAPACITÀ 300 LT COD. 33912074

TIPO	naturale
CAPACITÀ	300 lt
SUPERFICIE CAPTANTE	3,98 m ²
DIMENSIONI	220 x 240 x 180 cm
DIMENSIONI SERBATOIO	Ø 56 cm

DISPONIBILE ANCHE:

COD. 33912081 **300 lt - 1 pannello - tetto a falda - 2.280,00 €**



779,00 €

**SUNRAY PANNELLO SOLARE 150 LT
CON VALVOLA DI SICUREZZA T 92°**

COD. 34499080

TIPO	naturale
CAPACITÀ	150 lt
SUPERFICIE CAPTANTE	1,88 m ²
DIMENSIONI	94 x 190,7 x 224 cm
DIMENSIONI SERBATOIO	Ø 50 cm

899,00 €

**SUNRAY PANNELLO SOLARE 200 LT
CON VALVOLA DI SICUREZZA T 92°**

COD. 34499094

TIPO	naturale
CAPACITÀ	200 lt
SUPERFICIE CAPTANTE	1,88 m ²
DIMENSIONI	94 x 198,7 x 228 cm
DIMENSIONI SERBATOIO	Ø 58 cm

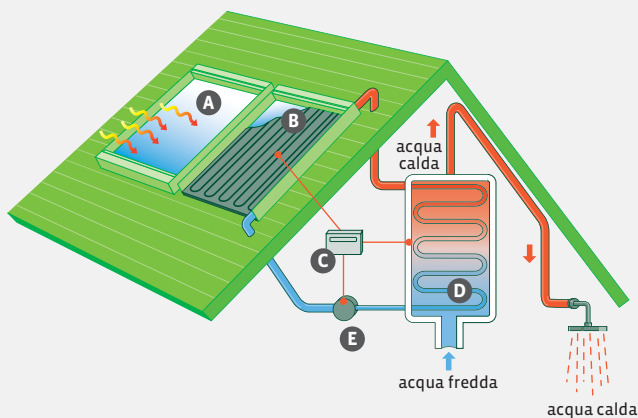
Riscaldamento

PANNELLI SOLARI TERMICI A CIRCOLAZIONE FORZATA

In questi impianti, a differenza di quelli a circolazione naturale, il serbatoio è montato separatamente dai collettori (nel sottotetto o nel locale caldaia).

Come funzionano?

I collettori termici **A** hanno al loro interno dei tubi di rame **B** dentro ai quali scorre un liquido termovettore (acqua e antigelo) che si riscalda quando è esposto al sole. Una centralina **C** misura la temperatura raggiunta dal liquido nel pannello e quella dell'acqua contenuta all'interno del serbatoio **D**. Se il liquido nei pannelli è più caldo dell'acqua del serbatoio, la centralina fa partire una pompa **E** che spinge il liquido all'interno del circuito attraverso una serpentina interna al serbatoio. Qui il liquido termovettore cede il calore all'acqua contenuta nel serbatoio che entra nel circuito idraulico sanitario della casa.



Vantaggi:

- **Alta efficienza**
- **Minimo impatto visivo grazie al posizionamento del serbatoio all'interno dell'abitazione**

PANNELLI SOLARI A CIRCOLAZIONE FORZATA



1.799,00 €

ARISTON PANNELLO SOLARE KAIROS FAST-C
CAPACITÀ 150 LT COD. 33685015

TIPO	forzata
CAPACITÀ	150 lt
SUPERFICIE CAPTANTE	1,74 m ²
DIMENSIONI	102 × 200,2 × 9,9 cm
DIMENSIONI SERBATOIO	65,1 × 105,8 × 88,6 cm

DISPONIBILE ANCHE:

COD. 33685106 **150 lt · 1 pannello · tetto a falda · 1.710,00 €**

2.640,00 €

ARISTON PANNELLO SOLARE KAIROS FAST-C
CAPACITÀ 200 LT COD. 33685113

TIPO	forzata
CAPACITÀ	200 lt
SUPERFICIE CAPTANTE	3,48 m ²
DIMENSIONI	204 × 200,2 × 9,9 cm
DIMENSIONI SERBATOIO	65,1 × 128,6 × 88,6 cm

DISPONIBILE ANCHE:

COD. 33685120 **200 lt · 2 pannelli · tetto a falda · 2.560,00 €**
 COD. 33685134 **200 lt · 2 pannelli · 2 scambiatori · superfici piane · 2.780,00 €**
 COD. 33685141 **200 lt · 2 pannelli · 2 scambiatori · tetto a falda · 2.690,00 €**

2.780,00 €

ARISTON PANNELLO SOLARE KAIROS FAST-C
CAPACITÀ 300 LT COD. 33685155

TIPO	forzata
CAPACITÀ	300 lt
SUPERFICIE CAPTANTE	3,48 m ²
DIMENSIONI	204 × 200,2 × 9,9 cm
DIMENSIONI SERBATOIO	65,1 × 128,5 × 88,6 cm

DISPONIBILE ANCHE:

COD. 33685162 **300 lt · 2 pannelli · tetto a falda · 2.690,00 €**
 COD. 33685176 **300 lt · 2 pannelli · 2 scambiatori · superfici piane · 2.910,00 €**
 COD. 33685183 **300 lt · 2 pannelli · 2 scambiatori · tetto a falda · 2.820,00 €**



1.840,00 €

COSTRUZIONI SOLARI PANNELLO SOLARE KSS
CAPACITÀ 150 LT COD. 33912095

TIPO	forzata
CAPACITÀ	150 lt
SUPERFICIE CAPTANTE	1,90 m ²
DIMENSIONI	103,5 x 216,1 x 11 cm
DIMENSIONI SERBATOIO	Ø 99 cm

DISPONIBILE ANCHE:

COD. 33912102 **150 lt · 1 pannello · tetto a falda · 1.790,00 €**




2.295,00 €

COSTRUZIONI SOLARI PANNELLO SOLARE MINI
CAPACITÀ 150 LT COD. 33912116

TIPO	forzata
CAPACITÀ	150 lt
SUPERFICIE CAPTANTE	1,99 m ²
DIMENSIONI	216,2 x 103,5 x 11 cm
DIMENSIONI SERBATOIO	75 x 109 x 60 cm

DISPONIBILE ANCHE:

COD. 33912123 **150 lt · 1 pannello · tetto a falda · 2.245,00 €**



2.690,00 €

COSTRUZIONI SOLARI PANNELLO SOLARE SLIM
CAPACITÀ 150 LT COD. 34209210

TIPO	forzata
CAPACITÀ	150 lt
SUPERFICIE CAPTANTE	2,50 m ²
DIMENSIONI	113 x 238 x 5 cm
DIMENSIONI SERBATOIO	75 x 109 x 60 cm

DISPONIBILE ANCHE:

COD. 34209224 **superslim · 94,8 x 164,5 x 4,3 cm · 2.890,00 €**

1.990,00 €

COSTRUZIONI SOLARI PANNELLO SOLARE KSS
CAPACITÀ 200 LT COD. 33912130

TIPO	forzata
CAPACITÀ	200 lt
SUPERFICIE CAPTANTE	1,90 m ²
DIMENSIONI	103,5 x 216,2 x 11 cm
DIMENSIONI SERBATOIO	Ø 99 cm

DISPONIBILE ANCHE:

COD. 33912144 **200 lt · 1 pannello · tetto a falda · 1.940,00 €**

2.590,00 €

COSTRUZIONI SOLARI PANNELLO SOLARE MINI
CAPACITÀ 200 LT COD. 33912151

TIPO	forzata
CAPACITÀ	200 lt
SUPERFICIE CAPTANTE	1,99 m ²
DIMENSIONI	216,2 x 103,5 x 11 cm
DIMENSIONI SERBATOIO	75 x 133 x 60 cm

DISPONIBILE ANCHE:

COD. 33912165 **200 lt · 1 pannello · tetto a falda · 2.540,00 €**

2.990,00 €

COSTRUZIONI SOLARI PANNELLO SOLARE SLIM
CAPACITÀ 200 LT V

TIPO	forzata
CAPACITÀ	200 lt
SUPERFICIE CAPTANTE	2,50 m ²
DIMENSIONI	113 x 238 x 5 cm
DIMENSIONI SERBATOIO	75 x 133 x 60 cm

DISPONIBILE ANCHE:

COD. 34209246 **superslim · 190,1 x 164,5 x 4,3 cm · 3.410,00 €**

2.590,00 €

COSTRUZIONI SOLARI PANNELLO SOLARE KSS
CAPACITÀ 300 LT COD. 33912172

TIPO	forzata
CAPACITÀ	300 lt
SUPERFICIE CAPTANTE	3,80 m ²
DIMENSIONI	207,5 x 216,2 x 11 cm
DIMENSIONI SERBATOIO	Ø 121,5 cm

DISPONIBILE ANCHE:

COD. 33912186 **300 lt · 2 pannelli · tetto a falda · 2.540,00 €**

3.190,00 €

COSTRUZIONI SOLARI PANNELLO SOLARE MINI
CAPACITÀ 300 LT COD. 33912193

TIPO	forzata
CAPACITÀ	300 lt
SUPERFICIE CAPTANTE	3,89 m ²
DIMENSIONI	207,5 x 216,2 x 11 cm
DIMENSIONI SERBATOIO	75 x 173 x 60 cm

DISPONIBILE ANCHE:

COD. 33912200 **300 lt · 2 pannelli · tetto a falda · 3.140,00 €**

3.820,00 €

COSTRUZIONI SOLARI PANNELLO SOLARE SLIM
CAPACITÀ 300 LT COD. 34209252

TIPO	forzata
CAPACITÀ	300 lt
SUPERFICIE CAPTANTE	5,00 m ²
DIMENSIONI	226,5 x 238 x 5 cm
DIMENSIONI SERBATOIO	75 x 173 x 60 cm

DISPONIBILE ANCHE:

COD. 34209266 **superslim · 285,4 x 164,5 x 4,3 cm · 4.240,00 €**

Utensileria

3M

AEG

AWELCO
www.awelco.com

BLACK & DECKER

BOSCH

compa

CRC

UTILITY
DIADORA

DEXTER
PRO

DEXTER

FIMER

FOX

FEMI
job Line

Leica

gisowatt

HITACHI
Inspire the Next

Kapriol

KÄRCHER
makes a difference

METRICA

MICHELIN

BREVETTI
MONTOLIT S.p.A.

NORTON
SAINT-GOBAIN

PRAMAC

Rapid

REDSTONE

RYOBI

ROTHENBERGER

STANLEY

TELWIN

USAG

Indice



Elettrodomestici

Avvitatori a batteria ad impulsi...	102
Fresatrici.....	112
Levigatrici a nastro.....	110
Levigatrici orbitali.....	110
Levigatrici rotorbitali.....	110
Martelli demolitori.....	106
Martelli tassellatori.....	107
Miscelatori.....	105
Multilevigatrici.....	111
Pialle.....	108
Trapani a filo.....	104
Trapani avvitatori.....	103
Trapani avvitatori con percussione.....	103
Termosoffiatori.....	108
Saldatrici.....	113
Scanalatori.....	108
Seghe circolari.....	112
Seghetti alternativi e seghe a gattuccio.....	111
Smerigliatrici angolari.....	109
Svitavvita.....	102
Utensili per modellismo.....	105

Laboratorio

Aspiraceneri.....	129
Aspiratori.....	128
Banchi sega.....	120
Combinati.....	121
Compressori e accessori.....	122
Generatori.....	126
Mole.....	114
Pialle a filo e spessore.....	117
Seghe a nastro per ferro.....	116
Seghe a nastro per legno.....	116
Sistemi di verniciatura.....	125
Torni per ferro.....	115
Torni per legno.....	115
Trasfori.....	117

Trapani a colonna.....	114
Troncatrici per ferro.....	116
Troncatrici per legno e accessori.....	118
Troncatrici radiali.....	119

Protezione

Abbigliamento	130
Abbigliamento antinfortunistico.....	132
Estintori.....	133
Respiratori.....	131

Punte per trapano

Kit punte.....	135
Punte per legno.....	135
Punte per metallo.....	135
Punte per muro.....	134
Punte per piastrella.....	134
Punte sds	134
Punte per vetro	135

Abrasivi flessibili

Dischi in carta abrasiva.....	136
Nastri in tela abrasiva.....	137
Rotoli e fogli in carta abrasiva.....	137

Abrasivi rigidi

Dischi abrasivi per smerigliatrice angolare.....	138
Dischi diamantati	139
Dischi lamellari	139

Utensili a mano

Chiavi e set chiavi.....	142
Giraviti e set giraviti.....	140
Graffatrici.....	149
Incollatrici.....	149
Lime e raspe.....	148
Martelli.....	146
Pinze.....	144

Rivettatrici.....	149
Scalpelli e sgorbie.....	148
Segacci.....	147

Utensili per idraulici

Filieri.....	151
Giratubi.....	150
Piegatubi.....	150
Sturatubi.....	151
Tagliatubi.....	150
Utensili per manutenzione.....	151

Utensili per piastrellisti

Utensili per posa piastrelle.....	152
-----------------------------------	-----

Utensili per muratura

Cazzuole	154
Frattoni.....	154
Secchi	153

Strumenti di misura

Flessometri, rotelle e metri.....	155
Livelle.....	156
Livelle laser.....	156
Misuratori laser.....	157
Misure di precisione.....	155
Rilevatori	157

Sistemazione

Banchi da lavoro.....	160
Carrelli da officina.....	159
Cassette e valigette in metallo.....	158
Cassette in plastica.....	158
Lubrificanti.....	161
Porta attrezzi in tessuto.....	158
Trolley	159

Alcuni dei prodotti presenti in queste pagine possono non essere disponibili su tutti i Punti Vendita

Elettrotensili

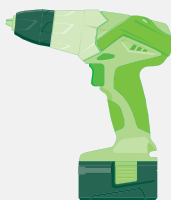
COME SCEGLIERE I TRAPANI AVVITATORI A BATTERIA



Svitavvita

Ideale per piccoli lavori di avvitatura e svitatura su legno e cartongesso **in angoli non facilmente accessibili**. Pronto all'uso. Attacco esagonale. **Piccolo e maneggevole**.

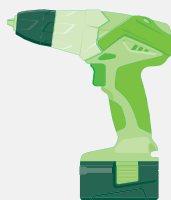
• Potenze da 3.6V a 4V



Trapano avvitatore a batteria

Ideale per lavori di avvitatura, svitatura e foratura **su materiali leggeri** (legno, cartongesso e plastica). Dotato di **mandrino autoserrante** da 10 o 13 mm con una o 2 velocità meccaniche e ghiera di regolazione con preselezione della coppia di serraggio. **Ergonomico e compatto**.

• Potenze da 10.8V a 18V



Trapano avvitatore a batteria con percussione

Ideale oltre che per lavori di avvitatura e svitatura anche per **foratura su materiali pesanti** (cemento, laterizi, mattoni, legno e plastica). Dotato di **mandrino autoserrante** da 10 o 13 mm con una o 2 velocità meccaniche e ghiera di regolazione con preselezione della coppia di serraggio. **Potente e veloce**.

• Potenze da 14.4V a 18V



Avvitatore a batteria ad impulsi

Ideale per avvitatura e svitare **viti autoproforanti e auto filettanti e bulloni**. Dotato di **regolazione elettronica** della velocità, freno motore e reversibilità. Attacco esagonale con adattatore per bussole. Super potente e veloce.

• Potenze da 10.8V a 18V

SVITAVVITA

29,90 €



DEXTER SVITAVVITA
COD. 32717055

1 BATTERIA LI	3.6V · 3Nm
AMPERAGGIO PLUS	1.3Ah valigetta, 6 bit

39,90 €



RYOBI SVITAVVITA
COD. 33027995

1 BATTERIA LI	4V · 5Nm
AMPERAGGIO PLUS	1.2Ah 6 bit

49,90 €



BOSCH SVITAVVITA
COD. 33434583

1 BATTERIA LI	3.6V · 4,5Nm
AMPERAGGIO PLUS	1.5Ah 10 bit

AVVITATORI A BATTERIA AD IMPULSI

109,90 €



RYOBI AVVITATORE BD1201
COD. 34387871

1 BATTERIA LI	12V · 85Nm
AMPERAGGIO PLUS	1.2Ah velocità a impulsi

249,90 €



REDSTONE AVVITATORE
COD. 34171102

2 BATTERIE LI	14.4V · 145Nm
AMPERAGGIO PLUS	2.6Ah velocità a impulsi

479,90 €



HITACHI AVVITATORE WH14DBL
COD. 34387892

1 BATTERIA LI	14.4V · 160Nm
AMPERAGGIO PLUS	3Ah velocità a impulsi

TRAPANI AVVITATORI - BATTERIA NICHEL-CADMIO

 14,⁹⁰ € PRACTYL TRAPANO AVVITATORE COD. 32450705	 39,⁹⁰ € DEXTER TRAPANO AVVITATORE COD. 34090616	 89,⁹⁰ € BOSCH TRAPANO AVVITATORE PSR12 COD. 32565631	 134,⁹⁰ € AEG TRAPANO AVVITATORE COD. 33821270																								
<table border="0" style="width: 100%;"> <tr> <td style="width: 50%;">1 BATTERIA NI-CH</td> <td style="width: 50%;">12V - 10Nm</td> </tr> <tr> <td>AMPERAGGIO</td> <td>1.2Ah</td> </tr> <tr> <td>PLUS</td> <td>pratico ed economico</td> </tr> </table>	1 BATTERIA NI-CH	12V - 10Nm	AMPERAGGIO	1.2Ah	PLUS	pratico ed economico	<table border="0" style="width: 100%;"> <tr> <td style="width: 50%;">2 BATTERIE NI-CH</td> <td style="width: 50%;">12V - 10Nm</td> </tr> <tr> <td>AMPERAGGIO</td> <td>1.3Ah</td> </tr> <tr> <td>PLUS</td> <td>valigetta</td> </tr> </table>	2 BATTERIE NI-CH	12V - 10Nm	AMPERAGGIO	1.3Ah	PLUS	valigetta	<table border="0" style="width: 100%;"> <tr> <td style="width: 50%;">2 BATTERIE NI-CH</td> <td style="width: 50%;">12V - 26Nm</td> </tr> <tr> <td>AMPERAGGIO</td> <td>1.2Ah</td> </tr> <tr> <td>PLUS</td> <td>valigetta</td> </tr> </table>	2 BATTERIE NI-CH	12V - 26Nm	AMPERAGGIO	1.2Ah	PLUS	valigetta	<table border="0" style="width: 100%;"> <tr> <td style="width: 50%;">2 BATTERIE NI-CH</td> <td style="width: 50%;">14.4V - 32Nm</td> </tr> <tr> <td>AMPERAGGIO</td> <td>1.4Ah</td> </tr> <tr> <td>PLUS</td> <td>valigetta</td> </tr> </table>	2 BATTERIE NI-CH	14.4V - 32Nm	AMPERAGGIO	1.4Ah	PLUS	valigetta
1 BATTERIA NI-CH	12V - 10Nm																										
AMPERAGGIO	1.2Ah																										
PLUS	pratico ed economico																										
2 BATTERIE NI-CH	12V - 10Nm																										
AMPERAGGIO	1.3Ah																										
PLUS	valigetta																										
2 BATTERIE NI-CH	12V - 26Nm																										
AMPERAGGIO	1.2Ah																										
PLUS	valigetta																										
2 BATTERIE NI-CH	14.4V - 32Nm																										
AMPERAGGIO	1.4Ah																										
PLUS	valigetta																										

TRAPANI AVVITATORI - BATTERIA AL LITIO

 89,⁹⁰ € REDSTONE TRAPANO AVVITATORE COD. 33977706	 129,⁹⁰ € RYOBI TRAPANO AVVITATORE RCD12012L COD. 34387864	 149,⁹⁰ € BOSCH TRAPANO AVVITATORE A BATTERIA PSR14.4LI2 COD. 34387843	 199,⁹⁰ € HITACHI TRAPANO AVVITATORE DS14D5FL COD. 34135500																								
<table border="0" style="width: 100%;"> <tr> <td style="width: 50%;">2 BATTERIE LI</td> <td style="width: 50%;">14.4V - 18Nm</td> </tr> <tr> <td>AMPERAGGIO</td> <td>1.4Ah</td> </tr> <tr> <td>PLUS</td> <td>valigetta</td> </tr> </table>	2 BATTERIE LI	14.4V - 18Nm	AMPERAGGIO	1.4Ah	PLUS	valigetta	<table border="0" style="width: 100%;"> <tr> <td style="width: 50%;">2 BATTERIE LI</td> <td style="width: 50%;">12V - 25Nm</td> </tr> <tr> <td>AMPERAGGIO</td> <td>1.3Ah</td> </tr> <tr> <td>PLUS</td> <td>borsa in tessuto</td> </tr> </table>	2 BATTERIE LI	12V - 25Nm	AMPERAGGIO	1.3Ah	PLUS	borsa in tessuto	<table border="0" style="width: 100%;"> <tr> <td style="width: 50%;">1 BATTERIA LI</td> <td style="width: 50%;">14.4V - 40Nm</td> </tr> <tr> <td>AMPERAGGIO</td> <td>1.5Ah</td> </tr> <tr> <td>PLUS</td> <td>valigetta, set bit</td> </tr> </table>	1 BATTERIA LI	14.4V - 40Nm	AMPERAGGIO	1.5Ah	PLUS	valigetta, set bit	<table border="0" style="width: 100%;"> <tr> <td style="width: 50%;">2 BATTERIE LI</td> <td style="width: 50%;">14.4V - 34Nm</td> </tr> <tr> <td>AMPERAGGIO</td> <td>1.5Ah</td> </tr> <tr> <td>PLUS</td> <td>valigetta</td> </tr> </table>	2 BATTERIE LI	14.4V - 34Nm	AMPERAGGIO	1.5Ah	PLUS	valigetta
2 BATTERIE LI	14.4V - 18Nm																										
AMPERAGGIO	1.4Ah																										
PLUS	valigetta																										
2 BATTERIE LI	12V - 25Nm																										
AMPERAGGIO	1.3Ah																										
PLUS	borsa in tessuto																										
1 BATTERIA LI	14.4V - 40Nm																										
AMPERAGGIO	1.5Ah																										
PLUS	valigetta, set bit																										
2 BATTERIE LI	14.4V - 34Nm																										
AMPERAGGIO	1.5Ah																										
PLUS	valigetta																										

TRAPANI AVVITATORI CON PERCUSSIONE - BATTERIA NICHEL-CADMIO

 69,⁹⁰ € DEXTER TRAPANO AVVITATORE COD. 34090595	 99,⁹⁰ € REDSTONE TRAPANO AVVITATORE CON PERCUSSIONE COD. 32730600	 144,⁹⁰ € AEG TRAPANO AVVITATORE CON PERCUSSIONE BSB12G COD. 33820920																		
<table border="0" style="width: 100%;"> <tr> <td style="width: 50%;">1 BATTERIA NI-CH</td> <td style="width: 50%;">18V - 16Nm</td> </tr> <tr> <td>AMPERAGGIO</td> <td>1.5Ah</td> </tr> <tr> <td>PLUS</td> <td>valigetta</td> </tr> </table>	1 BATTERIA NI-CH	18V - 16Nm	AMPERAGGIO	1.5Ah	PLUS	valigetta	<table border="0" style="width: 100%;"> <tr> <td style="width: 50%;">2 BATTERIE NI-CH</td> <td style="width: 50%;">18V - 40Nm</td> </tr> <tr> <td>AMPERAGGIO</td> <td>2Ah</td> </tr> <tr> <td>PLUS</td> <td>valigetta</td> </tr> </table>	2 BATTERIE NI-CH	18V - 40Nm	AMPERAGGIO	2Ah	PLUS	valigetta	<table border="0" style="width: 100%;"> <tr> <td style="width: 50%;">2 BATTERIE NI-CH</td> <td style="width: 50%;">12V - 30Nm</td> </tr> <tr> <td>AMPERAGGIO</td> <td>1.4Ah</td> </tr> <tr> <td>PLUS</td> <td>valigetta</td> </tr> </table>	2 BATTERIE NI-CH	12V - 30Nm	AMPERAGGIO	1.4Ah	PLUS	valigetta
1 BATTERIA NI-CH	18V - 16Nm																			
AMPERAGGIO	1.5Ah																			
PLUS	valigetta																			
2 BATTERIE NI-CH	18V - 40Nm																			
AMPERAGGIO	2Ah																			
PLUS	valigetta																			
2 BATTERIE NI-CH	12V - 30Nm																			
AMPERAGGIO	1.4Ah																			
PLUS	valigetta																			

TRAPANI AVVITATORI CON PERCUSSIONE - BATTERIA AL LITIO

 189,⁹⁰ € RYOBI TRAPANO AVVITATORE LCDI1802 CON PERCUSSIONE COD. 33852784	 249,⁹⁰ € REDSTONE TRAPANO AVVITATORE CON PERCUSSIONE COD. 33977783	 519,⁹⁰ € HITACHI TRAP. AVVITATORE DV18DBL CON PERCUSSIONE COD. 34387906																		
<table border="0" style="width: 100%;"> <tr> <td style="width: 50%;">2 BATTERIE LI</td> <td style="width: 50%;">18V - 49Nm</td> </tr> <tr> <td>AMPERAGGIO</td> <td>1.4Ah</td> </tr> <tr> <td>PLUS</td> <td>impugnatura laterale</td> </tr> </table>	2 BATTERIE LI	18V - 49Nm	AMPERAGGIO	1.4Ah	PLUS	impugnatura laterale	<table border="0" style="width: 100%;"> <tr> <td style="width: 50%;">2 BATTERIE LI</td> <td style="width: 50%;">18V - 68Nm</td> </tr> <tr> <td>AMPERAGGIO</td> <td>2.6Ah</td> </tr> <tr> <td>PLUS</td> <td>valigetta</td> </tr> </table>	2 BATTERIE LI	18V - 68Nm	AMPERAGGIO	2.6Ah	PLUS	valigetta	<table border="0" style="width: 100%;"> <tr> <td style="width: 50%;">2 BATTERIE LI</td> <td style="width: 50%;">18V - 74Nm</td> </tr> <tr> <td>AMPERAGGIO</td> <td>3Ah</td> </tr> <tr> <td>PLUS</td> <td>valigetta</td> </tr> </table>	2 BATTERIE LI	18V - 74Nm	AMPERAGGIO	3Ah	PLUS	valigetta
2 BATTERIE LI	18V - 49Nm																			
AMPERAGGIO	1.4Ah																			
PLUS	impugnatura laterale																			
2 BATTERIE LI	18V - 68Nm																			
AMPERAGGIO	2.6Ah																			
PLUS	valigetta																			
2 BATTERIE LI	18V - 74Nm																			
AMPERAGGIO	3Ah																			
PLUS	valigetta																			

Elettrotensili

TRAPANI A FILO

CONOSCERE IL TRAPANO A FILO

I trapani a filo consentono molteplici utilizzi tra i quali attività di **foratura di vari materiali** (cemento, legno, ferro, plastica, piastrelle, marmi, graniti con la relativa punta). Con gli accessori adeguati questo elettrotensile permette anche di **levigare, fresare, lucidare e avvitare**.

• **Potenza**

Determina la **forza** espressa in watt del trapano.

• **Reversibilità**

Consente di **variare il senso di rotazione del motore** per poter effettuare operazioni di avvitatura e svitatura.

• **Mandrino**

Esistono due tipi di mandrini **autoserrante** e **a cremagliera**.

• **Percussione**

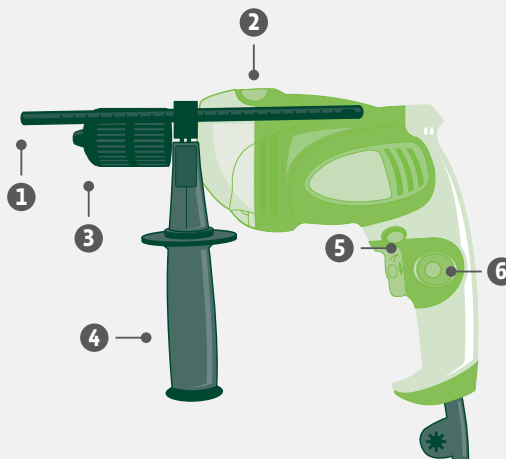
Movimento di percussione (piccoli colpi veloci) che **permettono di usare il trapano su superfici dure** (es. cemento armato).

• **Velocità meccaniche**

Possono essere una, due o tre velocità: **la bassa velocità** permette di lavorare **sul metallo**, **l'alta velocità** è adeguata **per il resto dei materiali**.

• **Peso**

Quanto più è leggero, tanto più il trapano è **maneggevole**.



- 1 Asta di profondità
- 2 Percussione
- 3 Tipo di mandrino
- 4 Impugnatura supplementare
- 5 Regolazione numero giri
- 6 Regolazione velocità

14,⁹⁰ €



PRACTYL TRAPANO A FILO CON PERCUSSIONE COD. 33669622

POTENZA	500 W
FREQUENZA PERCUSSIONE	48.000 colpi/min.
CAPACITÀ FORATURA · MM	M10/C13/L20
PLUS	pratico ed economico

34,⁹⁰ €



DEXTER TRAPANO A FILO CON PERCUSSIONE COD. 34116313

POTENZA	810 W
FREQUENZA PERCUSSIONE	48.000 colpi/min.
CAPACITÀ FORATURA · MM	M13/C16/L35
PLUS	velocità variabile

69,⁹⁰ €



DEXTER TRAPANO A FILO CON PERCUSSIONE COD. 34090581

POTENZA	1.010 W
FREQUENZA PERCUSSIONE	48.000 colpi/min.
CAPACITÀ FORATURA · MM	M13/C16/L35
PLUS	velocità variabile

99,⁹⁰ €



BOSCH TRAPANO A FILO CON PERCUSSIONE PSB750RCE COD. 33819870

POTENZA	750 W
FREQUENZA PERCUSSIONE	48.000 colpi/min.
CAPACITÀ FORATURA · MM	M12/C14/L30
PLUS	valigetta

119,⁹⁰ €



HITACHI TRAPANO A FILO CON PERCUSSIONE DV16V COD. 32451181

POTENZA	590 W
FREQUENZA PERCUSSIONE	46.400 colpi/min.
CAPACITÀ FORATURA · MM	M13/C16/L35
PLUS	valigetta

124,⁹⁰ €



REDSTONE TRAPANO A FILO CON PERCUSSIONE COD. 32730530

POTENZA	1.010 W
FREQUENZA PERCUSSIONE	52.200 colpi/min.
CAPACITÀ FORATURA · MM	M10/C13/L25
PLUS	—

159,90 €



**HITACHI TRAPANO A FILO DV18V
CON PERCUSSIONE** COD. 32808916

POTENZA	690 W
FREQUENZA PERCUSSIONE	39.000 colpi/min.
CAPACITÀ FORATURA · MM	M13/C18/L40
PLUS	valigetta

199,90 €



**HITACHI TRAPANO
A PERCUSSIONE DV20VB2** COD. 34135444

POTENZA	790 W
FREQUENZA PERCUSSIONE	39.000 colpi/min.
CAPACITÀ FORATURA · MM	M13/C20/L40
PLUS	valigetta

109,90 €



**REDSTONE TRAPANO AVVITATORE A FILO
PER CARTONGESSO** COD. 32717153

POTENZA	705 W
FREQUENZA PERCUSSIONE	52.000 colpi/min.
CAPACITÀ FORATURA · MM	M16/C16/L25
PLUS	valigetta

UTENSILI PER MODELLISMO



a partire da
79,90 €

UTENSILI E ACCESSORI PROFESSIONALI PER MODELLISMO

MISCELATORI



69,90 €

**SODIFER TRAPANO MISCELATORE
DOPPIA IMPUGNATURA**
COD. 34490596

POTENZA	1.200 W · 2 velocità meccaniche
DIAMETRO FRUSTA	Ø 120 mm
ATTACCO	M 14
IDEALE PER	vernici, colla e malta



149,90 €

**REDSTONE MISCELATORE
DOPPIA IMPUGNATURA · 6 KG IN VALIGETTA**
COD. 33977545

POTENZA	1.060 W · 2 velocità meccaniche
DIAMETRO FRUSTA	2 da Ø 120 mm
ATTACCO	M 14
IDEALE PER	vernici, colla e malta



189,90 €

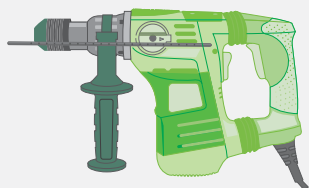
**HITACHI MISCELATORE UM16VST
DOPPIA IMPUGNATURA**
COD. 34135780

POTENZA	1.500 W · 2 velocità meccaniche
DIAMETRO FRUSTA	Ø 160 mm
ATTACCO	M 14
IDEALE PER	vernici, colla e malta

Elettrotensili

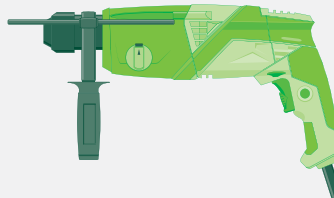
MARTELLI DEMOLITORI

COME SCEGLIERE I MARTELLI DEMOLITORI E TASSELLATORI



Martelli demolitori

I martelli demolitori sono ideali per lavori di **foratura e demolizione**. Sono caratterizzati da **attacco SDS PLUS o MAX** e sono dotati di **frizione di sicurezza** che interrompe la rotazione della punta in caso di bloccaggio. Alcuni modelli sono dotati di **sistema anti vibrazione**. I demolitori possono avere 2 o 3 funzioni: **scalpellatura, rotazione e rotazione con percussione**. Hanno dispositivi per regolare le posizioni di rotazione dello scalpello.



Martelli tassellatori

I martelli tassellatori sono indicati per lavori di **foratura gravosi** (cemento armato e calcestruzzi) e **rimozione di piastrelle e piccole parti murarie**. Sono caratterizzati dall'attacco **SDS PLUS** e sono dotati di **frizione di sicurezza** che interrompe la rotazione della punta in caso di bloccaggio. I tassellatori possono avere 2 o 3 funzioni: **scalpellatura, rotazione e rotazione con percussione**. Diversamente dal trapano elettrico non è necessario premere per aumentare la velocità di foratura, perché **sono dotati di dispositivi elettropneumatici**.



39,90 €

PRACTYL MARTELLO DEMOLITORE
COD. 33675012

POTENZA	850 W · 2.55 J
PESO	5 Kg
ATTACCO	SDS PLUS
FUNZIONI	3



69,90 €

DEXTER MARTELLO DEMOLITORE
+ 5 PUNTE COD. 32716922

POTENZA	1.500 W · 3.5 J
PESO	5 Kg
ATTACCO	SDS PLUS
FUNZIONI	2



129,90 €

BLACK&DECKER
MARTELLO DEMOLITORE COD. 32233411

POTENZA	1.000 W · 3.5 J
PESO	5 Kg
ATTACCO	SDS PLUS
FUNZIONI	2



319,90 €

REDSTONE MARTELLO DEMOLITORE
COD. 32730572

POTENZA	900 W · 6 J
PESO	3 Kg
ATTACCO	SDS PLUS
FUNZIONI	2



419,90 €

REDSTONE MARTELLO DEMOLITORE
IN VALIGETTA COD. 32717174

POTENZA	1.010 W · 11 J
PESO	5 Kg
ATTACCO	SDS MAX
FUNZIONI	2



449,90 €

HITACHI MARTELLO DEMOLITORE
DH28PC COD. 34135451

POTENZA	720 W · 3.5 J
PESO	3,5 Kg
ATTACCO	SDS PLUS
FUNZIONI	3



549,90 €

HITACHI MARTELLO DEMOLITORE
COMBINATO DH38MS COD. 34135465

POTENZA	950 W · 9 J
PESO	6,4 Kg
ATTACCO	SDS MAX
FUNZIONI	2



899,90 €

HITACHI MARTELLO DEMOLITORE
COMBINATO DH45MR COD. 34135731

POTENZA	1.200 W · 15.5 J
PESO	8 Kg
ATTACCO	SDS MAX
FUNZIONI	2

MARTELLI TASSELLATORI



59,90 €

DEXTER MARTELO TASSELLATORE
+ 5 PUNTE COD. 34090574

TIPOLOGIA	3 funzioni
POTENZA	750 W · 2.5 J
ATTACCO	SDS PLUS



99,90 €

BOSCH MARTELO TASSELLATORE PBH2100RE
+ ACCESSORI COD. 34549403

TIPOLOGIA	2 funzioni
POTENZA	550 W · 1.75 J
ATTACCO	SDS PLUS



119,90 €

RYOBI MARTELO TASSELLATORE ERH850RS
DOPPIO MANDRINO COD. 34387850

TIPOLOGIA	3 funzioni
POTENZA	850 W · 2.2 J
ATTACCO	SDS PLUS



129,90 €

REDSTONE MARTELO TASSELLATORE
+ 5 PUNTE COD. 32730544

TIPOLOGIA	2 funzioni
POTENZA	710 W · 2.5 J
ATTACCO	SDS PLUS



159,90 €

REDSTONE MARTELO TASSELLATORE
COD. 32730551

TIPOLOGIA	3 funzioni
POTENZA	820 W · 3.1 J
ATTACCO	SDS PLUS



189,90 €

REDSTONE MARTELO PICCONATORE SCALPELLATORE
+ 2 PUNTE COD. 33977552

TIPOLOGIA	2 funzioni
POTENZA	600 W · 6 J
ATTACCO	SDS PLUS



179,90 €

HITACHI MARTELO TASSELLATORE DH22PH
COD. 34135535

TIPOLOGIA	3 funzioni
POTENZA	620 W · 1.7 Ah
ATTACCO	SDS PLUS



209,90 €

HITACHI MARTELO TASSELLATORE DH24PB3
IN VALIGETTA COD. 32451223

TIPOLOGIA	2 funzioni
POTENZA	800 W · 3.5 J
ATTACCO	SDS PLUS



269,90 €

HITACHI MARTELO TASSELLATORE DH24PC3
COD. 32451244

TIPOLOGIA	3 funzioni
POTENZA	800 W · 3.5 J
ATTACCO	SDS PLUS

MARTELLI TASSELLATORI A BATTERIA



159,90 €

BOSCH MARTELO TASSELLATORE UNEO A BATTERIA
COD. 33821291

TIPOLOGIA	2 funzioni
POTENZA	14.4 V · 1.3 Ah · 0.9 J
ATTACCO	SDS PLUS



199,90 €

RYOBI MARTELO TASSELLATORE CRM1801M
A BATTERIA AL LITIO COD. 33700646

TIPOLOGIA	2 funzioni
POTENZA	18 V · 1.4 Ah · 1.5 J
ATTACCO	SDS PLUS



499,90 €

HITACHI MARTELO TASSELLATORE DH18DSL
A BATTERIA AL LITIO COD. 34135493

TIPOLOGIA	2 funzioni
POTENZA	18 V · 3 Ah · 1.4 J
ATTACCO	SDS PLUS

Elettrotensili

SCANALATORI



99,90 €

COMPATECH
SCANALATORE PER MURO COD. 34240472

POTENZA	1.700 W
DIAMETRO DISCO	Ø 150 mm
PROFONDITÀ TAGLIO	38 mm



179,90 €

REDSTONE
SCANALATORE PER MURO COD. 32717216

POTENZA	1.400 W
DIAMETRO DISCO	Ø 125 mm
PROFONDITÀ TAGLIO	30 mm



389,90 €

HITACHI CM7MR
SCANALATORE PER MURO COD. 34209476

POTENZA	2.000 W
DIAMETRO DISCO	Ø 180 mm
PROFONDITÀ TAGLIO	35 mm

PIALLE



49,90 €

DEXTER PIALLA PIASTRA
COD. 34090532

MISURA	82 x 2 mm
POTENZA	610 W - 17.000 giri/min.



99,90 €

REDSTONE PIALLA
+ SET LAME + ACCESSORI COD. 33977622

MISURA	82 x 2 mm
POTENZA	720 W - 17.000 giri/min.



309,90 €

HITACHI PIALLA
P20SA2 COD. 33759915

MISURA	82 x 3 mm
POTENZA	720 W - 14.000 giri/min.

TERMOSOFFIATORI



29,90 €

RYOBI PISTOLA TERMICA
EHG 2000 COD. 34387920

POTENZA	2.000 W
TEMPERATURA MAX	600° C



54,90 €

BLACK&DECKER PISTOLA TERMICA
KX1693-Q5 COD. 32692933

POTENZA	1.800 W
TEMPERATURA MAX	560° C



99,90 €

BOSCH PISTOLA TERMICA
PHG630DCE COD. 31593814

POTENZA	2.000 W
TEMPERATURA MAX	630° C

Ideali per riscaldare superfici ghiacciate e per piccoli lavori di saldatura termica e rimozione di colle e vernici. Sono inoltre adatti per sciogliere e asciugare piccole parti murarie e giunzioni incollate.

SMERIGLIATRICI ANGOLARI

CONOSCERE LA SMERIGLIATRICE

- **Dimensioni:** per tagliare materiali con uno spessore da 50 mm a 60 mm, si usano le **smerigliatrici grandi** (230 mm). Per tagliare materiali spessi tra 20 e 30 mm, si usano le **piccole smerigliatrici** (115 - 125 mm).
- **Potenza:** espressa in Watt indica la **forza lavoro** di un utensile elettrico.
- **Velocità variabile:** permette di regolare le velocità per adattarsi meglio ai differenti materiali.
- **Numero dei giri:** indicano la **velocità** della smerigliatrice.
- **Peso:** quanto più è leggero tanto più la smerigliatrice è **maneggevole**.



12,⁹⁰ €



PRACTYL SMERIGLIATRICE ANGOLARE
COD. 33669643

POTENZA 500 W - 11.000 giri/min.
DIAMETRO Ø 115 mm

24,⁹⁰ €



DEXTER SMERIGLIATRICE ANGOLARE
COD. 34090525

POTENZA 750 W - 11.000 giri/min.
DIAMETRO Ø 115 mm

39,⁹⁰ €



BLACK&DECKER SMERIGLIATRICE ANGOLARE KG901-Q5 COD. 34387535

POTENZA 900 W - 11.000 giri/min.
DIAMETRO Ø 115 mm

49,⁹⁰ €



BOSCH SMERIGLIATRICE ANGOLARE PWS720-115 IN VALIGETTA COD. 32695761

POTENZA 720 W - 11.000 giri/min.
DIAMETRO Ø 115 mm

69,⁹⁰ €



REDSTONE SMERIGLIATRICE ANGOLARE ANTIVIBRAZIONE SYS COD. 34415101

POTENZA 750 W - 11.000 giri/min.
DIAMETRO Ø 115 mm

99,⁹⁰ €



HITACHI SMERIGLIATRICE ANGOLARE G12SN COD. 34135472

POTENZA 840 W - 11.000 giri/min.
DIAMETRO Ø 115 mm

69,⁹⁰ €



RYOBI SMERIGLIATRICE ANGOLARE EAG950RB COD. 34388984

POTENZA 950 W - 11.000 giri/min.
DIAMETRO Ø 125 mm

89,⁹⁰ €



REDSTONE SMERIGLIATRICE ANGOLARE IN VALIGETTA COD. 34421135

POTENZA 1.050 W - 11.000 giri/min.
DIAMETRO Ø 125 mm

199,⁹⁰ €



HITACHI SMERIGLIATRICE ANGOLARE ELETTRONICA G13VA COD. 34387885

POTENZA 1.500 W - 11.000 giri/min.
DIAMETRO Ø 125 mm

29,⁹⁰ €



PRACTYL SMERIGLIATRICE ANGOLARE COD. 33669650

POTENZA 2.000 W - 6.600 giri/min.
DIAMETRO Ø 230 mm

59,⁹⁰ €



DEXTER SMERIGLIATRICE ANGOLARE COD. 34090504

POTENZA 2.100 W - 6.600 giri/min.
DIAMETRO Ø 230 mm

104,⁹⁰ €



REDSTONE SMERIGLIATRICE ANGOLARE COD. 34421142

POTENZA 2.500 W - 6.600 giri/min.
DIAMETRO Ø 230 mm

Elettrotensili


COME SCEGLIERE LE LEVIGATRICI

Per i lavori di **bricolage**, per **costruzioni** o **decorazioni**.
Ci sono **diversi tipi di levigatrice**, per **differenti campi di applicazioni**.



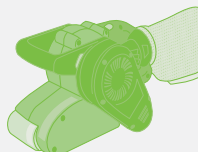
Levigatrice orbitale

Ha un **movimento orbitale** ed è dotata di un **platorello rettangolare**. È **adatta per superfici non molto ruvide e di medie dimensioni**.



Levigatrice rotorbitale

È caratterizzata da un **movimento rotatorio ed orbitale**. Ideale per lavori di **media grossa asportazione**.



Levigatrice a nastro

Richiede l'utilizzo di un **nastro di carta abrasiva che ruota su due assi**. È indicata per lavori su **grandi superfici piane, parquet e legni grezzi**. **Ideale per lavorazioni di grossa asportazione**.



Levigatrice tipo mouse

Richiede l'uso di una **carta abrasiva a forma di delta** che si sposta lungo una **linea retta**. È molto **maneggevole**, adattandosi alla mano. **Permette di pulire in posti non facilmente accessibili**.

LEVIGATRICI ORBITALI

9,⁹⁰ €



PRACTYL LEVIGATRICE ORBITALE

COD. 33674340

POTENZA	135 W
MISURA	90 x 187 mm
VELOCITÀ	max 10.000 giri/min.

29,⁹⁰ €



DEXTER LEVIGATRICE ORBITALE

COD. 34090560

POTENZA	150 W
MISURA	92 x 185 mm
VELOCITÀ	max 11.000 giri/min.

74,⁹⁰ €



RYOBI LEVIGATRICE ORBITALE ESS3215VHG

COD. 34387976

POTENZA	320 W
MISURA	115 x 229 mm
VELOCITÀ	max 12.000 giri/min.

LEVIGATRICI ROTORBITALI

34,⁹⁰ €



DEXTER LEVIGATRICE ROTORBITALE

COD. 32717083

DIAMETRO	Ø 125 mm
DOTAZIONE	sacchetto per la raccolta polvere
POTENZA	230 W · 12.000 giri/min.

99,⁹⁰ €



REDSTONE LEVIGATRICE ROTORBITALE

COD. 33977650

DIAMETRO	Ø 150 mm
DOTAZIONE	sacchetto per la raccolta polvere
POTENZA	400 W · 11.000 giri/min.

139,⁹⁰ €



LEVIGATRICE ROTORBITALE SV13YA

COD. 32451433

DIAMETRO	Ø 125 mm
DOTAZIONE	sacchetto per la raccolta polvere
POTENZA	230 W · 12.000 giri/min.

LEVIGATRICI A NASTRO

39,⁹⁰ €



DEXTER LEVIGATRICE A NASTRO

COD. 34090546

POTENZA	750 W
MISURA	76 x 533 mm
VELOCITÀ	200/280 giri/min.

79,⁹⁰ €



RYOBI LEVIGATRICE A NASTRO BS8022VHG

COD. 34387983

POTENZA	800 W
MISURA	76 x 533 mm
VELOCITÀ	150/300 giri/min.

99,⁹⁰ €



REDSTONE LEVIGATRICE A NASTRO

COD. 33977692

POTENZA	900 W
MISURA	76 x 533 mm
VELOCITÀ	120/320 giri/min.

MULTILEVIGATRICI

19,⁹⁰ €



DEXTER LEVIGATRICE

COD. 32717090

POTENZA	100 W
MISURA	140 x 140 x 98 mm
FISSAGGIO	velcro

69,⁹⁰ €



BOSCH MULTI LEVIGATRICE PSM160A

COD. 33841836

POTENZA	160 W
MISURA	104 x 104 mm
FISSAGGIO	velcro

89,⁹⁰ €



REDSTONE LEVIGATRICE PER PERSIANE

COD. 33977671

POTENZA	250 W
MISURA	112 x 108 mm
FISSAGGIO	velcro

SEGHETTI ALTERNATIVI E SEGHE A GATTUCCIO

CONOSCERE IL SEGHEZZO ALTERNATIVO

Per tagli dritti, curvi e inclinati su diversi tipi di materiali come legno, alluminio, acciaio, plastica e metalli non ferrosi.

• Potenza

Espressa in Watt indica la forza lavoro di un utensile elettrico.

• Velocità

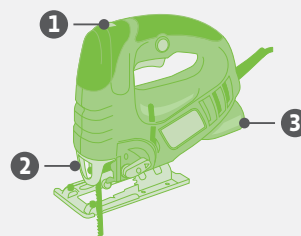
Le velocità variabili permettono di realizzare tagli su materiali diversi. Più il materiale da tagliare è duro minore dovrà essere la velocità e viceversa.

• Movimento pendolare

Movimento supplementare della lama che permette maggiore velocità di taglio.

• Peso

Quanto più è leggero, tanto più il seghetto è maneggevole.



- 1 Selettore di regolazione velocità
- 2 Tipo di attacco
- 3 Bocchetta di aspirazione

13,⁹⁰ €



PRACTYL SEGHEZZO ALTERNATIVO

COD. 33669664

POTENZA	350 W
PROFONDITÀ DI TAGLIO	55 mm nel legno

39,⁹⁰ €



DEXTER SEGHEZZO ALTERNATIVO

PEND LASER + 1 LAMA COD. 34090021

POTENZA	710 W
PROFONDITÀ DI TAGLIO	85 mm nel legno

69,⁹⁰ €



BOSCH SEGHEZZO ALTERNATIVO

CON ASPIRATORE PST750PE COD. 33943672

POTENZA	530 W
PROFONDITÀ DI TAGLIO	75 mm nel legno

99,⁹⁰ €



REDSTONE SEGHEZZO ALTERNATIVO

IN VALIGETTA COD. 32717230

POTENZA	550 W
PROFONDITÀ DI TAGLIO	80 mm nel legno

49,⁹⁰ €



DEXTER SEGA GATTUCCIO

+ 3 LAME COD. 34090014

POTENZA	710 W
PROFONDITÀ DI TAGLIO	115 mm nel legno

74,⁹⁰ €



BLACK&DECKER SEGA MULTIFUNZIONE

SKORPION COD. 32166673

POTENZA	400 W
PROFONDITÀ DI TAGLIO	115 mm nel legno

149,⁹⁰ €



BOSCH SEGA GATTUCCIO VEL ELETTR

+ LAMA PSA900E COD. 34387815

POTENZA	900 W
PROFONDITÀ DI TAGLIO	115 mm nel legno

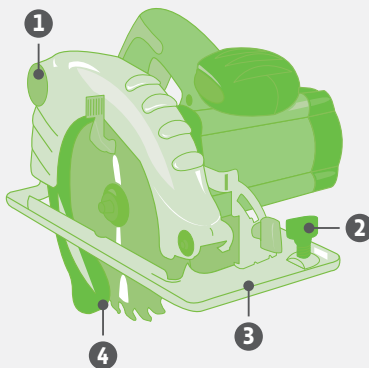
Elettrotensili

SEGHE CIRCOLARI

CONOSCERE LA SEGA CIRCOLARE

Adatta per tagli dritti ed inclinati

- **Potenza:** espressa in W indica la forza lavoro di un utensile elettrico.
- **Tipo di lama:** le dimensioni della lama determinano la profondità del taglio della sega circolare. Il numero dei denti determina anche il tipo di taglio.
- **Pochi denti:** realizzano un taglio grosso.
- **Tanti denti:** realizzano un taglio più fine.
- **Peso:** quanto più è leggero tanto più la sega è maneggevole.



- 1 Carter di protezione
- 2 Guida per taglio parallelo
- 3 Base di appoggio
- 4 Lama



34,90 €

PRACTYL SEGA CIRCOLARE

COD. 33675026

POTENZA	1.200 W
DIAMETRO LAME	Ø 155 mm
PLUS	pratica ed economica



49,90 €

DEXTER SEGA CIRCOLARE

COD. 34090056

POTENZA	1.300 W
DIAMETRO LAME	Ø 190 mm
PLUS	guida parallela



99,90 €

REDSTONE SEGA CIRCOLARE

COD. 33977580

POTENZA	1.200 W
DIAMETRO LAME	Ø 190 mm
PLUS	accessori



209,90 €

HITACHI SEGA CIRCOLARE C6U2

COD. 34389005

POTENZA	1.100 W
DIAMETRO LAME	Ø 165 mm
PLUS	accessori

FRESATRICI



29,90 €

PRACTYL FRESATRICE

COD. 33669720

POTENZA	1.000 W
PROFONDITÀ DI TAGLIO	28 mm



49,90 €

DEXTER FRESATRICE

COD. 34090042

POTENZA	1.200 W
PROFONDITÀ DI TAGLIO	50 mm



99,90 €

BOSCH FRESATRICE POF1200AE

CON ASPIRATORE COD. 32599126

POTENZA	1.200 W
PROFONDITÀ DI TAGLIO	55 mm



249,90 €

HITACHI FRESATRICE

MANDRINO 8 MM COD. 32870810

POTENZA	900 W
PROFONDITÀ DI TAGLIO	60 mm

SALDATRICI

COME SCEGLIERE LA SALDATRICE

- **Saldatrici inverter:** sono a **corrente continua** ed evitano sbalzi di tensione in uscita, **riducendo i consumi**. Adatte per la lavorazione dell'**acciaio al carbonio o inox** con diversi spessori ed elettrodi, in base all'ampereaggio della macchina.
- **Saldatrici a filo:** macchine a **trasformatore** che possono lavorare con o senza gas in base al tipo di filo e di materiale da saldare. Ideali per la saldatura di spessori medio/sottili di diversi tipi di materiali, quali **acciaio al carbonio, acciaio inox ed alluminio**.
- **Saldatrici con trasformatore:** macchine a **corrente alternata** adatte a saldare elettrodi rutili. Particolarmente adatte per lavorazioni di **acciaio al carbonio**, con diversi spessori in base all'ampereaggio della macchina.

QUALI ELETTRODI UTILIZZARE

ELETTRODI	AMPERAGGIO				
	30 - 55	40 - 70	50 - 100	80 - 130	120 - 170
Rutile	30 - 55	40 - 70	50 - 100	80 - 130	120 - 170
Inox	30 - 55	40 - 70	50 - 100	80 - 130	120 - 170
Basico	50 - 75	60 - 100	70 - 120	110 - 150	140 - 200
Ø ELETTRODO	1,6	2	2,5	3,2	4
SPESSORE	3 mm		Fino a 6 mm		Oltre 6 mm

79,90 €



TELWIN SALDATRICE VENTILATA PRATICA

COD. 31942484

CORRENTE DI SALDATURA	40/130 Ah
POTENZA ASSORBITA	3 kw
INTENSITÀ DI UTILIZZO	3 min = 80 Ah
ELETTRODO · FILO UTILIZZABILE	rutile, inox
ACCESSORI	—

94,50 €



AWELCO SALDATRICE INVERTER ONDULIX 80

COD. 32906741

CORRENTE DI SALDATURA	5/80 Ah
POTENZA ASSORBITA	1,5 - 3 kw
INTENSITÀ DI UTILIZZO	1 min = 80 Ah
ELETTRODO · FILO UTILIZZABILE	rutile, inox, basico
ACCESSORI	cavi e pinze

120,90 €



AWELCO SALDATRICE INVERTER ONDULIX 80

COD. 33017964

CORRENTE DI SALDATURA	5/80 Ah
POTENZA ASSORBITA	1,5 - 3 kw
INTENSITÀ DI UTILIZZO	1,5 min = 80 Ah
ELETTRODO · FILO UTILIZZABILE	rutile, inox, basico
ACCESSORI	maschera, pinza e cavi in valigetta e battiscorie

209,00 €



TELWIN SALDATRICE INVERTER FORCE 145 L

COD. 33668383

CORRENTE DI SALDATURA	5/130 Ah
POTENZA ASSORBITA	2 - 4 kw
INTENSITÀ DI UTILIZZO	1 min = 170 Ah
ELETTRODO · FILO UTILIZZABILE	rutile, inox, basico, tungsteno 100%, tungsteno ceriato
ACCESSORI	maschera, pinza e cavi in valigetta e battiscorie

235,00 €



TELWIN SALDATRICE INVERTER FORCE 165

COD. 33886811

CORRENTE DI SALDATURA	5/150 Ah
POTENZA ASSORBITA	1,6 - 4,6 kw
INTENSITÀ DI UTILIZZO	1 min = 140 Ah
ELETTRODO · FILO UTILIZZABILE	rutile, inox e basico
ACCESSORI	maschera, pinza e cavi in valigetta e battiscorie

243,00 €



AWELCO SALDATRICE INVERTER MIKROTING 170

COD. 33887273

CORRENTE DI SALDATURA	5/150 Ah
POTENZA ASSORBITA	2,5 - 4 kw
INTENSITÀ DI UTILIZZO	3,5 min = 150 Ah
ELETTRODO · FILO UTILIZZABILE	rutile, inox, basico
ACCESSORI	maschera, pinze e cavi

309,00 €



TELWIN SALDATRICE A FILO BIMAX 152

COD. 31569356

CORRENTE DI SALDATURA	30 / 145 Ah
POTENZA ASSORBITA	1,4 - 3,7 kw
INTENSITÀ DI UTILIZZO	1,5 min = 115 Ah
ELETTRODO · FILO UTILIZZABILE	animato inox, alluminio, gas
ACCESSORI	maschera, pinze, cavi, battiscorie, torcia e filo animato

399,90 €



TELWIN SALDATRICE INVERTER TECNICA 188 MP GE

COD. 31590734

CORRENTE DI SALDATURA	10/150 Ah
POTENZA ASSORBITA	2,6 - 4,2 kw
INTENSITÀ DI UTILIZZO	2,5 min = 140 Ah
ELETTRODO · FILO UTILIZZABILE	rutile, inox e basico
ACCESSORI	—

705,00 €



TELWIN SALDATRICE TECNICA TIG155

COD. 32730474*

CORRENTE DI SALDATURA	5/130 Ah
POTENZA ASSORBITA	1,7 - 3,7 kw
INTENSITÀ DI UTILIZZO	1,5 min = 130 Ah
ELETTRODO · FILO UTILIZZABILE	rutile, inox e basico
ACCESSORI	pinze, cavi, valigetta, torcia, ridutt. di pressione, 2 nanometri

* Su ordinazione

Laboratorio

TRAPANI A COLONNA

55,⁵⁰ €



TRAPANO A COLONNA
COD. 32219565

POTENZA	350 W
VELOCITÀ	5 vel da 80 - 2.650 G/M
ALTEZZA	230 mm
DIAMETRO COLONNA	Ø 46 mm
MANDRINO	autoserrante 13 mm
CAPACITÀ DI FORATURA	46 mm
ACCESSORI	—

89,⁹⁰ €



FOX TRAPANO A COLONNA CON MORSA COD. 33997670

POTENZA	350 W
VELOCITÀ	5 vel da 500 - 2.500 G/M
ALTEZZA	580 mm
DIAMETRO COLONNA	Ø 46 mm
MANDRINO	cremagliera 13 mm
CAPACITÀ DI FORATURA	13 mm
ACCESSORI	con morsa

119,⁹⁰ €



FOX TRAPANO A COLONNA
COD. 33997684

POTENZA	460 W
VELOCITÀ	12 vel da 1.400 G/M
ALTEZZA	845 mm
DIAMETRO COLONNA	Ø 60 mm
MANDRINO	cremagliera 16 mm
CAPACITÀ DI FORATURA	16 mm
ACCESSORI	—

179,⁹⁰ €



FOX TRAPANO A COLONNA CON MORSA COD. 33704923

POTENZA	350 W
VELOCITÀ	5 vel da 1.400 G/M
ALTEZZA	720 mm
DIAMETRO COLONNA	Ø 50 mm
MANDRINO	autoserrante 13 mm
CAPACITÀ DI FORATURA	13 mm
ACCESSORI	laser e morsa

249,⁹⁰ €



FOX TRAPANO A COLONNA CON MORSA COD. 33704930

POTENZA	500 W
VELOCITÀ	12 vel da 1.400 G/M
ALTEZZA	880 mm
DIAMETRO COLONNA	Ø 60 mm
MANDRINO	autoserrante 16 mm
CAPACITÀ DI FORATURA	16 mm
ACCESSORI	laser e morsa

259,⁹⁰ €



FOX TRAPANO A COLONNA
COD. 33997691

POTENZA	450 W
VELOCITÀ	12 vel da 180 - 2.740 G/M
ALTEZZA	1.610 mm
DIAMETRO COLONNA	Ø 70 mm
MANDRINO	cremagliera 16 mm
CAPACITÀ DI FORATURA	16 mm
ACCESSORI	—

MOLE

29,⁹⁰ €



SMERIGLIATRICE DA BANCO DOPPIA COD. 32450775

POTENZA	170 W
DIAMETRO MOLE	Ø 127 mm
VELOCITÀ	2.840 G/M
MISURA NASTRO	—

39,⁵⁰ €



FEMI MOLA DA BANCO BRIKO 24N COD. 33803014

POTENZA	150 W
DIAMETRO MOLE	Ø 150 mm
VELOCITÀ	2.800 G/M
MISURA NASTRO	—

75,⁵⁰ €



FEMI MOLA DA BANCO 36N DISCO + SPAZZOLA COD. 33016340

POTENZA	450 W
DIAMETRO MOLE	Ø 150 mm
VELOCITÀ	2.800 G/M
MISURA NASTRO	—

75,⁵⁰ €



FEMI MOLA/AFFILATRICE 46N
COD. 31810695

POTENZA	400 W
DIAMETRO MOLE	Ø 150 - 200 mm
VELOCITÀ	2.800 G/M
MISURA NASTRO	—

79,⁹⁰ €



FEMI MOLA DA BANCO/LEVIGATRICE 56N COD. 33016333

POTENZA	450 W
DIAMETRO MOLE	Ø 150 mm
VELOCITÀ	2.800 G/M
MISURA NASTRO	50 x 680 mm

AFFILATRICI

20,⁹⁰ €



AFFILATRICE
COD. 33997754

POTENZA	20 W
MOTORE	230 V - 50 Hz
DIMENSIONI	21 x 15 x 8,5 cm

TORNI PER FERRO



549,00 €

TORNIO DA BANCO

COD. 32466742*

POTENZA	150 W
VELOCITÀ MANDRINO	100 - 2.000 G/M
DISTANZA PUNTE	220 mm
DIAMETRO ROTANTE	Ø 110 mm
FILETTATURE METRICHE	5 da 0,5 a 1,25 mm
PASSAGGIO BARRA	10 mm
DIMENSIONI	560 x 185 x 250 mm



849,00 €

TORNIO DA BANCO

COD. 31894926*

POTENZA	550 W
VELOCITÀ MANDRINO	6 vel. da 170 a 1.950 G/M
DISTANZA PUNTE	530 mm
DIAMETRO ROTANTE	Ø 140 mm
FILETTATURE METRICHE	11 da 0,4 a 3 mm
PASSAGGIO BARRA	20 mm
DIMENSIONI	1.100 x 450 x 400 mm



1.290,00 €

MACCHINA MULTIFUNZIONE

TORNIO · FRESA · TRAPANO COD. 31894912*

POTENZA	550 W
VELOCITÀ MANDRINO	7 vel. da 160 a 1.360 G/M
DISTANZA PUNTE	400 mm
DIAMETRO ROTANTE	Ø 400 mm
FILETTATURE METRICHE	18 da 0,2 a 3 mm
PASSAGGIO BARRA	20 mm
DIMENSIONI	970 x 580 x 890 mm

TORNI PER LEGNO



109,00 €

TORNIO

COD. 33998741

POTENZA	370 W
VELOCITÀ	2.400 G/M
LUNGHEZZA MASSIMA TORNIBILE	900 mm
DIAMETRO ROTANTE MASSIMO	Ø 350 mm
DIMENSIONI TOTALI	210 x 1.450 x 340 mm
PLUS	1 contropunta



195,00 €

MINITORNIO

COD. 33998755*

POTENZA	250 W
VELOCITÀ	3.200 G/M
LUNGHEZZA MASSIMA TORNIBILE	250 mm
DIAMETRO ROTANTE MASSIMO	Ø 200 mm
DIMENSIONI TOTALI	210 x 1.450 x 340 mm
PLUS	-



379,00 €

TORNIO

CON BASAMENTO E COPIATORE COD. 33999084*

POTENZA	550 W
VELOCITÀ	2.600 G/M
LUNGHEZZA MASSIMA TORNIBILE	1.000 mm
DIAMETRO ROTANTE MASSIMO	Ø 204 mm
DIMENSIONI TOTALI	1.800 x 450 x 1.200 mm
PLUS	1 levigatrice, 1 copiatore

* Su ordinazione

Laboratorio

SEGHE A NASTRO PER FERRO

239,90 €



COMPACTA SEGHA A NASTRO

COD. 33998601

POTENZA	400 W
DIMENSIONE LAMA	1.300 x 12,5 x 0,63 mm
NUMERO DENTI	8/12
VELOCITÀ	da 30 a 88 mt/min
CAPACITÀ DI TAGLIO A 90°	83 mm

269,00 €



SEGHA A NASTRO ORIZZONTALE/VERTICALE

COD. 33678295*

POTENZA	370 W
DIMENSIONE LAMA	1.638 x 13 x 0,65 mm
NUMERO DENTI	7/10
VELOCITÀ	da 20 a 50 mt/min
CAPACITÀ DI TAGLIO A 90°	100 mm

747,00 €



FEMI SEGHA A NASTRO

COD. 34062441*

POTENZA	1.600 W
DIMENSIONE LAMA	1.735 x 13 x 0,9 mm
NUMERO DENTI	6/10
VELOCITÀ	da 20 a 50 mt/min
CAPACITÀ DI TAGLIO A 90°	205 mm

TRONCATRICI PER FERRO

119,00 €



COMPACTA TRONCATRICE TRMA355

COD. 33997880

POTENZA	2.000 W
DIAMETRO DISCO	Ø 355 mm
CAPACITÀ DI TAGLIO	170 x 60 mm
VELOCITÀ	3.700 G/M

149,00 €



FOX TRONCATRICE A DISCO

COD. 34416242

POTENZA	2.000 W
DIAMETRO DISCO	Ø 355 mm
CAPACITÀ DI TAGLIO	152 x 127 mm
VELOCITÀ	3.000 G/M

SEGHE A NASTRO PER LEGNO

119,00 €



FOX SEGHA A NASTRO

COD. 33704951

LAMA	1.440 mm
ALTEZZA DI TAGLIO	85 mm
DIMENSIONE PIANO	300 x 300 mm / inclinabile
POTENZA	200 W
VELOCITÀ	900 mt/min

285,00 €



FOX SEGHA A NASTRO CON BASAMENTO

COD. 33704965

LAMA	1.820 mm
ALTEZZA DI TAGLIO	150 mm
DIMENSIONE PIANO	340 x 340 mm / inclinabile
POTENZA	370 W
VELOCITÀ	730 mt/min

385,00 €



FOX SEGHA A NASTRO CON BASAMENTO

COD. 33704972*

LAMA	2.240 mm
ALTEZZA DI TAGLIO	160 mm
DIMENSIONE PIANO	521 x 400 mm / inclinabile
POTENZA	750 W
VELOCITÀ	370 - 800 mt/min

* Su ordinazione

TRAFORI

49,90 €



SEGA TRAFORO

COD. 32450803

POTENZA	85 W
DIMENSIONE PIANO	345 x 200 mm
DIMENSIONE LAMA	133 x 2,6 x 0,25 mm
CAPACITÀ DI TAGLIO	50 mm

119,00 €



SEGA TRAFORO

CON BASAMENTO E LAMPADA COD. 33998874

POTENZA	85 W
DIMENSIONE PIANO	380 x 250 mm
DIMENSIONE LAMA	130 x 2,5 x 0,5 mm
CAPACITÀ DI TAGLIO	50 mm

152,00 €



SEGA TRAFORO ELETTRICO

COD. 32152043

POTENZA	85 W
DIMENSIONE PIANO	160 x 160 mm
DIMENSIONE LAMA	130 x 1,5 x 0,48 mm
CAPACITÀ DI TAGLIO	40 mm

PIALLE A FILO E SPESSORE

209,00 €



PIALLA FILO

COD. 32647783

LARGHEZZA PIALLATURA	204 mm
POTENZA	1.550 W
VELOCITÀ DI AVANZAMENTO	6 mt/min
VELOCITÀ DI TAGLIO	4.500 giri/min
PLUS	—

329,00 €



COMPA PIALLA FILO

COD. 33998412

LARGHEZZA PIALLATURA	254 mm
POTENZA	1.600 W
VELOCITÀ DI AVANZAMENTO	6 mt/min
VELOCITÀ DI TAGLIO	9.000 giri/min
PLUS	—

405,00 €



PIALLA FILO

SPESSORE 254 MM · CON BASAMENTO COD. 33704986*

LARGHEZZA PIALLATURA	120 mm
POTENZA	1.500 W
VELOCITÀ DI AVANZAMENTO	6 mt/min
VELOCITÀ DI TAGLIO	9.000 giri/min
PLUS	interruttore di emergenza e lucchettabile

399,00 €



FEMI PIALLA FILO

COD. 33706925*

LARGHEZZA PIALLATURA	204 mm
POTENZA	1.500 W
VELOCITÀ DI AVANZAMENTO	8 mt/min
VELOCITÀ DI TAGLIO	8.000 giri/min
PLUS	sistema di aspirazione integrato

* Su ordinazione

Laboratorio

COME SCEGLIERE LE TRONCATRICI

Portatili, o da banco, sono pensate per il **taglio del legno**, dei **profilati in alluminio** e dei **metalli ferrosi**.

Per scegliere il prodotto che meglio soddisfa le proprie esigenze, bisogna valutare:

- **capacità di taglio e tipo di lama**
- **tipo di motore**
- **materiale da tagliare**

• Capacità di taglio

È determinata **dalla dimensione della lama e dalle dimensioni del piano**. La scelta della lama è legata al **numero di denti**.

• Tipo di motore

Maggiore è la potenza, **maggiore sarà la performance e la durata** della macchina. Ci sono motori tradizionali e motori a induzione. Questi ultimi hanno il vantaggio di essere **molto silenziosi**.

• Materiale da tagliare

Una troncatrice standard taglia legno e alluminio. Per tagliare, invece i **profili di ferro** è necessario cambiare la lama e usare macchine che girano a velocità inferiori.

LAME DI RICAMBIO » Per ogni tipo di troncatrice sono disponibili tutte le lame di ricambio

TRONCATRICI PER LEGNO

89,⁹⁰ €



DEXTER TRONCATRICE

COD. 33674886

DIMENSIONE LAMA	210 mm
CAPACITÀ DI TAGLIO	120 x 55 mm
NUMERO DENTI	24
MOTORE	spazzole - 1.200 W
ACCESSORI	guida piano superiore, spingipezzo

119,⁹⁰ €



COMPA TRONCATRICE

SILVER GREEN COD. 33997901

DIMENSIONE LAMA	210 mm
CAPACITÀ DI TAGLIO	120 x 55 mm
NUMERO DENTI	36
MOTORE	spazzole - 1.400 W
ACCESSORI	laser, morsetto spingipezzo, sacchetto raccolta trucioli, goniometro

145,⁰⁰ €



DEXTER TRONCATRICE

COD. 33674893

DIMENSIONE LAMA	250 mm
CAPACITÀ DI TAGLIO	130 x 75 mm
NUMERO DENTI	36
MOTORE	spazzole - 1.800 W
ACCESSORI	morsetto fermapezzo, spingipezzo, goniometro

175,⁰⁰ €



COMPA TRONCATRICE

SILVER GREEN COD. 33997915

DIMENSIONE LAMA	250 mm
CAPACITÀ DI TAGLIO	135 x 70 mm
NUMERO DENTI	60
MOTORE	spazzole - 1.800 W
ACCESSORI	laser, morsetto, sacchetto raccolta trucioli, goniometro

219,⁹⁰ €



COMPA TRONCATRICE

SILVER GREEN COD. 33997922

DIMENSIONE LAMA	250 mm
CAPACITÀ DI TAGLIO	135 x 70 mm
NUMERO DENTI	60 multicut
MOTORE	spazzole - 1.800 W - 2 vel.
ACCESSORI	laser, morsetto, sacchetto raccolta trucioli, goniometro

235,⁰⁰ €



DEXTER TRONCATRICE

COD. 33674900

DIMENSIONE LAMA	305 mm
CAPACITÀ DI TAGLIO	180 x 85 mm
NUMERO DENTI	48
MOTORE	2.000 W
ACCESSORI	morsetto fermapezzo, spingipezzo, sacchetto raccolta trucioli, goniometro, lama aggiuntiva

269,90 €



COMPATRONCATRICE SILVER GREEN COD. 33997936

DIMENSIONE LAMA	305 mm
CAPACITÀ DI TAGLIO	185 x 85 mm
NUMERO DENTI	72
MOTORE	spazzole · 2.000 W
ACCESSORI	laser, morsetto, sacchetto raccolta trucioli, goniometro

299,90 €



COMPATRONCATRICE ORANGE COD. 34013980

DIMENSIONE LAMA	250 mm
CAPACITÀ DI TAGLIO	150 x 70 mm
NUMERO DENTI	60
MOTORE	spazzole a cinghia · 1.600 W
ACCESSORI	laser, morsetto, sacchetto raccolta trucioli, goniometro

469,00 €



FEMI TRONCATRICE COD. 33998104

DIMENSIONE LAMA	305 mm
CAPACITÀ DI TAGLIO	160 x 70 mm
NUMERO DENTI	72
MOTORE	induzione · 1.400 W
ACCESSORI	spingipezzo

TRONCATRICI RADIALI

749,00 €



FEMI TRONCATRICE GOLD COD. 33998111*

DIMENSIONE LAMA	305 mm
CAPACITÀ DI TAGLIO	170 x 100 mm
NUMERO DENTI	72
MOTORE	spazzole a cinghia · 1.600 W
ACCESSORI	spingipezzo, base di appoggio supplementare per pezzi di piccole dimensioni

239,00 €



COMPATRONCATRICE RADIALE TR COD. 32623731

DIMENSIONE LAMA	250 mm
CAPACITÀ DI TAGLIO	300 x 75 mm
NUMERO DENTI	36
MOTORE	spazzole · 2.000 W
ACCESSORI	laser, morsetto, sacchetto raccolta trucioli

695,00 €



TRONCATRICE RADIALE CON PIANO SUPERIORE COD. 34351646*

DIMENSIONE LAMA	305 mm
CAPACITÀ DI TAGLIO	330 x 110 mm
NUMERO DENTI	72
MOTORE	a induzione · 2.000 W
ACCESSORI	morsetto, spingipezzo

ACCESSORI PER TRONCATRICI PER LEGNO

39,90 €



COMPATRONCATRICE SUPPORTO A RULLI COD. 31893883

DIMENSIONI	49,5 x 44 x 110 mm
PORTATA	80 kg
PLUS	regolabile in 2 posizioni

65,00 €



FEMI BANCO PIEGHEVOLE CON STAFFE COD. 33998132

DIMENSIONI	990 x 900 mm
PORTATA	100 kg
PLUS	universale, staffe e rulliere regolabili

60,50 €



COMPATRONCATRICE BANCO PIEGHEVOLE COD. 31893876

DIMENSIONI	400 x 580 x 850 mm
PORTATA	50 kg
PLUS	regolabile in 2 posizioni

* Su ordinazione

Laboratorio

BANCHI SEGA

49,90 €



SEGA DA BANCO

COD. 33669832

LAMA	200 mm
DIMENSIONE PIANO	500 x 337 mm
POTENZA	600 W
PLUS	—

69,90 €



SEGA CIRCOLARE DA BANCO TS1000

COD. 33434814

LAMA	205 mm
DIMENSIONE PIANO	513 x 400 mm
POTENZA	1.000 W
PLUS	—

149,90 €



FOX BANCO SEGA

COD. 33860666

LAMA	254 mm
DIMENSIONE PIANO	730 x 818 mm
POTENZA	1.500 W
PLUS	motore a cinghia

265,00 €



FOX BANCO SEGA

DA CANTIERE COD. 32835173

LAMA	315 mm
DIMENSIONE PIANO	1.600 x 550 mm
POTENZA	1.800 W
PLUS	con ruote

399,90 €



FOX BANCO SEGA

SQUADRATRICE COD. 32835166*

LAMA	254 mm
DIMENSIONE PIANO	910 x 705 mm
POTENZA	1.500 W
PLUS	con ruote, funzione squadratrice, laser

599,00 €



BANCO SEGA RADIALE

CON PIANO SCORREVOLE COD. 34452236*

LAMA	190 mm
DIMENSIONE PIANO	1.060 x 440 mm
POTENZA	1.400 W
PLUS	cuffia di protezione con set di fissaggio, 2 batterie LR03 da 1,5 V (AAA)

* Su ordinazione

COMBinate

COME SCEGLIERE LE MACCHINE COMBinate PER LA LAVORAZIONE DEL LEGNO

Sono macchine stazionarie che consentono più operazioni.

Macchina a 3 lavorazioni

1. Pialla a filo, 2. Pialla a spessore, 3. Banco sega

La macchina consente di **rifinire le superfici grezze del legno** e di portare le superfici parallele allo **spessore voluto**. Inoltre, con il banco sega è possibile eseguire **tagli dritti ed inclinati**.

Le caratteristiche da considerare sono:

- **potenza** del motore
- **larghezza** di piallatura
- **altezza** di lavoro

Macchina a 6 lavorazioni

1. Pialla a filo, 2. Pialla a spessore, 3. Banco sega, 4. Carrello a squadrare, 5. Toupie cavatrice, 6. Squadratrice

La macchina consente di eseguire **tagli dritti e inclinati**, eseguire squadrature, **rifinire le superfici grezze del legno** e di portare le superfici parallele allo **spessore voluto**. Eseguire **forature e fresature**.

Le caratteristiche da considerare sono:

- **potenza** del motore
- **larghezza** di piallatura
- **altezza** di lavoro con la piallatrice e con il banco sega



375,00 €

COMPA MACCHINA COMBINATA
3 LAVORAZIONI COD. 32623710

LAVORAZIONI	pialla a filo, pialla a spessore, sega circolare
POTENZA	1 motore da 1.600 W
PESO	27 kg



850,00 €

MACCHINA COMBINATA
6 LAVORAZIONI · CON PIALLA COD. 33704993*

LAVORAZIONI	piallatura 100 mm, sega circolare 200 mm, carrello a squadrare 74 x 120 mm mortasatrice con mandrino 13 mm e toupie con albero di Ø 12 mm
POTENZA	1 motore da 1.000 W
PESO	44 kg



999,00 €

COMPA MACCHINA COMBINATA KOMPACTA 200 L
6 LAVORAZIONI COD. 33035366*

LAVORAZIONI	pialla a filo, pialla a spessore, sega circolare, toupie cavatrice e squadratrice
POTENZA	1 motore da 1.500 W
PESO	115 kg



1.690,00 €

COMPA MACCHINA COMBINATA
6 LAVORAZIONI COD. 32466602*

LAVORAZIONI	pialla a filo, pialla a spessore, sega circolare, toupie cavatrice e squadratrice
POTENZA	2 motori da 2.200 e da 1.200 W
PESO	231 kg

* Su ordinazione

Laboratorio

COMPRESSORI

COME SCEGLIERE IL COMPRESSORE

USO	ESEMPI	ARIA RESTITUITA
AGGRAFFATURA	Tappezzeria, isolanti, pannelli, ecc	70 l/min.
SOFFIAGGIO	Pulitura di parti meccaniche, filtri dell'aria	80 l/min.
GONFIAGGIO	Pneumatici, piscine, palloni, ecc	80 l/min.
POLVERIZZAZIONE	Prodotti sgrassanti, insetticidi, ecc	100 l/min.
VERNICIATURA	Piccole superfici: serrande, mobili, ecc	120 l/min.
LAVAGGIO	Pavimenti e muri esterni, veicoli, ecc	130 l/min.
BULINATURA	Foratura delle fughe nel muro, tagli di lamiera, taglia-rivetti	150 l/min.
MOLATURA	Sbavatura di saldature o levigatura, ecc	150 l/min.
BULLONATURA	Serraggio e allentamento di dadi, ecc	220 l/min.
PITTURA	Grandi superfici e liquidi densi, ecc	220 l/min.
SABBIATURA	Decapaggio di legno o metallo, ecc	300 l/min.
LEVIGATURA	Legno, metallo (carrozzerie, ecc)	300 l/min.
TRANCIATURA	Decapaggio di ogni tipo	320 l/min.
PERFORATURA	Pavimenti e muri esterni, veicoli, ecc	326 l/min.

Con o senza serbatoio di stoccaggio

Il serbatoio di stoccaggio **aumenta la quantità di energia disponibile**: più è grande, più lungo sarà l'utilizzo e più forte sarà la potenza.

Modalità continua o intermittente

In **modalità continua, senza serbatoio**, il motore eroga aria compressa senza interruzioni. In **modalità intermittente, con serbatoio**, il motore si arresta quando il serbatoio è pieno e si rimette in funzione quando è vuoto, ottenendo così flussi superiori d'aria compressa, ma per periodi più brevi. **La rumorosità è ridotta.**

Potenza e portata

La **potenza di un compressore varia tra 0,2 e 3,6 CV**. Più la potenza del motore è elevata, più il compressore può aspirare aria e comprimerla a forte pressione. **La portata oscilla tra 60 e 360 l/min.** Maggiore è la portata, tanto più è possibile alimentare strumenti con potenza elevata.

74,⁹⁰ €



MECAFER COMPRESSORE

COD. 33732370

CAPACITÀ SERBATOIO	24 lt
POTENZA MOTORE	1,5 hp
LIVELLO SONORO	98 db
ARIA ASPIRATA	180 lt/min
PRESSIONE	8 bar
LUBRIFICATO	a secco
ACCESSORI	Ruote e maniglia per il trasporto

89,⁹⁰ €



MICHELIN COMPRESSORE MB6

COD. 33797666

CAPACITÀ SERBATOIO	6 lt
POTENZA MOTORE	0,75 hp
LIVELLO SONORO	74 db
ARIA ASPIRATA	50 lt/min
PRESSIONE	7 bar
LUBRIFICATO	no
ACCESSORI	—

109,⁹⁰ €



STANLEY COMPRESSORE

AUTOLUBRIFICATO COD. 33706344

CAPACITÀ SERBATOIO	24 lt
POTENZA MOTORE	2 hp
LIVELLO SONORO	98 db
ARIA ASPIRATA	222 lt/min
PRESSIONE	8 bar
LUBRIFICATO	si
ACCESSORI	—

109,⁹⁰ €



STANLEY COMPRESSORE

LUBRIFICAZIONE AD OLIO COD. 33715024

CAPACITÀ SERBATOIO	6 lt
POTENZA MOTORE	2 hp
LIVELLO SONORO	98 db
ARIA ASPIRATA	222 lt/min
PRESSIONE	8 bar
LUBRIFICATO	ad olio
ACCESSORI	ruote e maniglia per il trasporto

139,⁹⁰ €



COMPRESSORE VERTICALE MCX7

COD. 34478801

CAPACITÀ SERBATOIO	6 lt
POTENZA MOTORE	1,5 hp
LIVELLO SONORO	74 db
ARIA ASPIRATA	160 lt/min
PRESSIONE	8 bar
LUBRIFICATO	no
ACCESSORI	pistola di soffiaggio

145,⁵⁰ €



STANLEY COMPRESSORE

AUTOLUBRIFICATO COD. 33706351

CAPACITÀ SERBATOIO	50 lt
POTENZA MOTORE	2 hp
LIVELLO SONORO	98 db
ARIA ASPIRATA	222 lt/min
PRESSIONE	8 bar
LUBRIFICATO	si
ACCESSORI	—

149,90 €



COMPRESSORE VERTICALE MX24
COD. 34478822

CAPACITÀ SERBATOIO	24 lt
POTENZA MOTORE	1,5 hp
LIVELLO SONORO	74 db
ARIA ASPIRATA	160 lt/min
PRESSIONE	8 bar
LUBRIFICATO	no
ACCESSORI	—

189,90 €



COMPRESSORE VERTICALE MX50
COD. 34478815

CAPACITÀ SERBATOIO	50 lt
POTENZA MOTORE	2 hp
LIVELLO SONORO	74 db
ARIA ASPIRATA	180 lt/min
PRESSIONE	8 bar
LUBRIFICATO	no
ACCESSORI	pulsante di avviamento

199,00 €



**STANLEY COMPRESSORE
AUTOLUBRIFICATO** COD. 33715052

CAPACITÀ SERBATOIO	24 lt
POTENZA MOTORE	2,5 hp
LIVELLO SONORO	98 db
ARIA ASPIRATA	260 lt/min
PRESSIONE	10 bar
LUBRIFICATO	si
ACCESSORI	—

259,90 €



**STANLEY COMPRESSORE
AUTOLUBRIFICATO** COD. 33706400

CAPACITÀ SERBATOIO	50 lt
POTENZA MOTORE	2,5 hp
LIVELLO SONORO	98 db
ARIA ASPIRATA	250 lt/min
PRESSIONE	10 bar
LUBRIFICATO	si
ACCESSORI	—

359,90 €



**STANLEY COMPRESSORE
AUTOLUBRIFICATO** COD. 33706414

CAPACITÀ SERBATOIO	50 lt
POTENZA MOTORE	2 hp
LIVELLO SONORO	98 db
ARIA ASPIRATA	230 lt/min
PRESSIONE	10 bar
LUBRIFICATO	si
ACCESSORI	—

409,90 €



**MICHELIN COMPRESSORE 3HP
CON CINGHIA** COD. 32647244*

CAPACITÀ SERBATOIO	100 lt
POTENZA MOTORE	3 hp
LIVELLO SONORO	74 db
ARIA ASPIRATA	350 lt/min
PRESSIONE	10 bar
LUBRIFICATO	si
ACCESSORI	riduttore di pressione

569,90 €



**STANLEY COMPRESSORE
B350/10/200** COD. 33706435*

CAPACITÀ SERBATOIO	200 lt
POTENZA MOTORE	3 hp
LIVELLO SONORO	98 db
ARIA ASPIRATA	330 lt/min
PRESSIONE	10 bar
LUBRIFICATO	ad olio
ACCESSORI	riduttore di pressione e manometro

819,90 €



**STANLEY COMPRESSORE
AUTOLUBRIFICATO** COD. 33706463*

CAPACITÀ SERBATOIO	270 lt
POTENZA MOTORE	4 hp
LIVELLO SONORO	98 db
ARIA ASPIRATA	400 lt/min
PRESSIONE	10 bar
LUBRIFICATO	si
ACCESSORI	riduttore di pressione

1.850,00 €



**FIAC COMPRESSORE
SILENZIATO** COD. 33627776*

CAPACITÀ SERBATOIO	300 lt
POTENZA MOTORE	5,5 hp
LIVELLO SONORO	65 db
ARIA ASPIRATA	550 lt/min
PRESSIONE	10 bar
LUBRIFICATO	si
ACCESSORI	—

* Su ordinazione

Laboratorio

ACCESSORI PER COMPRESSORI

9,10 €



**OLIO PER COMPRESSORI
E PER LUBRIFICARE UTENSILI**

COD. 31566633

1 lt

19,90 €



FIAC KIT 3 PEZZI

COD. 34503973

22,90 €



**KIT 5 PEZZI LIGHT
IN SCATOLA**

COD. 31425114

39,90 €



**FIAC KIT PROFESSIONALE
5 PEZZI MICHELIN**

COD. 34492080

16,10 €



PISTOLA GONFIAGGIO CON MANOMETRO

COD. 32378276

21,50 €



PISTOLA SABBIAGGIO 1KG A/R

COD. 32965821

5,60 €



PISTOLA SOFFIAGGIO B. CORTO R/RAP.

COD. 32357570

25,50 €



**AEROGRAFO SERBATOIO SUPERIORE
500 GR**

COD. 32378430

26,50 €



**KIT SMERIGLIATRICE
10 MOLE**

COD. 33521460

25,00 €



**KIT MARTELLO PNEUMATICO
IN VALIGETTA**

COD. 33018951

35,40 €



**KIT AVVITATORE A IMPULSI
10 BUSSOLE**

COD. 33521474

36,50 €



**KIT GRAFFATRICE
IN VALIGETTA**

COD. 33521481

SISTEMI DI VERNICIATURA

CONOSCERE LE PISTOLE A SPRUZZO

Vantaggi

Abbinata al compressore, la pistola a spruzzo può essere utilizzata in sostituzione di pennelli o rulli. **Ideale per termosifoni, porte, mobili, recinti, pergolati e rivestimenti in legno.**

- **Rapidità** di esecuzione e di essiccazione
- **Omogeneità di distribuzione** del prodotto, senza lasciare segni di pennelli o gocce

- **Raggiungibilità dei punti più inaccessibili**
- **Elevata qualità** nella verniciatura con possibilità di nebulizzazione



30,50 €

PISTOLA A SPRUZZO ALTA PRESSIONE

COD. 32244191

POTENZA	70 W
CAPACITÀ SERBATOIO	0,6 lt
LUNGHEZZA TUBO	00 mt
IDEALE PER	smalti, impregnanti



65,90 €

PISTOLA DI VERNICIATURA GRAFFITY

COD. 33020484

POTENZA	600 W
CAPACITÀ SERBATOIO	1 lt
LUNGHEZZA TUBO	1,85 mt
IDEALE PER	smalti, impregnanti



139,90 €

PISTOLA DI VERNICIATURA 2900 EXPERT

COD. 33711272

POTENZA	500 W
CAPACITÀ SERBATOIO	1 lt
LUNGHEZZA TUBO	4 mt
IDEALE PER	smalti, impregnanti e pitture murali



159,90 €

PISTOLA DI VERNICIATURA WALL PERFECT

COD. 34097945

POTENZA	350 W
CAPACITÀ SERBATOIO	1,8 lt
LUNGHEZZA TUBO	3,5 mt
IDEALE PER	smalti, impregnanti e pitture murali



235,00 €

PISTOLA DI VERNICIATURA 5900 EXPERT

COD. 33711293*

POTENZA	650 W
CAPACITÀ SERBATOIO	1 lt
LUNGHEZZA TUBO	4 mt
IDEALE PER	smalti, impregnanti e pitture murali



272,00 €

WALL PERFECT W 985

COD. 34116243*

POTENZA	650 W
CAPACITÀ SERBATOIO	1 lt
LUNGHEZZA TUBO	4 mt
IDEALE PER	smalti, impregnanti e pitture murali

* Su ordinazione

Laboratorio

GENERATORI

GENERATORI DI CORRENTE

Generatori portatili (a valigetta)

Possono avere motori a **2 tempi** (funzionamento a miscela) e a **4 tempi** (a benzina verde).

Le caratteristiche da considerare sono:

- **Potenza erogata**
- Presenza del **circuito AVR** (stabilizzatore automatico di tensione) o **tecnologia ad INVERTER**
- Capacità **serbatoio**
- **Peso**

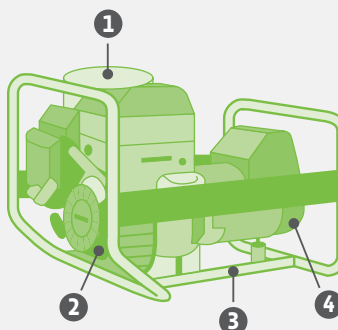
I generatori inverter generano una corrente in uscita stabilizzata. Questo permette **un ottimo utilizzo sulle apparecchiature elettroniche** (es: computer).

Generatori trasportabili (con telaio in acciaio - alcuni con kit ruote)

Possono avere motori a **4 tempi** (funzionamento a benzina verde o diesel).

Le caratteristiche da considerare sono:

- **Potenza erogata**
- Presenza del **circuito AVR** (stabilizzatore automatico di tensione)
- Capacità **serbatoio**
- **Peso**



- 1 Serbatoio
- 2 Motore
- 3 Telaio
- 4 Alternatore



89,90 €

**GENERATORE
2 TEMPI** COD. 33822201

POTENZA	0,72 W
MOTORE	1,4 hp
ALIMENTAZIONE	miscela
CAPACITÀ SERBATOIO	4,2 lt
AUTONOMIA	5 h
LIVELLO SONORO	60 db
PESO	21 kg
ACCESSORI	scheda AVR, presa 12 V



169,00 €

VINCO GENERATORE NDL - 2500DV
COD. 34171060

POTENZA	2,3 W
MOTORE	5,5 hp
ALIMENTAZIONE	benzina
CAPACITÀ SERBATOIO	15 lt
AUTONOMIA	10,6 h
LIVELLO SONORO	65 db
PESO	36 kg
ACCESSORI	—



199,90 €

PRAMAC GENERATORE PMW1200
4 TEMPI COD. 34528291

POTENZA	1,04 W
MOTORE	2,7 hp
ALIMENTAZIONE	benzina
CAPACITÀ SERBATOIO	5 lt
AUTONOMIA	5 h
LIVELLO SONORO	66 db
PESO	27,2 kg
ACCESSORI	scheda AVR

319,00 €



PRAMAC GENERATORE INVERTER POWERMATE

COD. 33870970

POTENZA	1 W
MOTORE	1,2 hp
ALIMENTAZIONE	benzina
CAPACITÀ SERBATOIO	2,5 lt
AUTONOMIA	5 h
LIVELLO SONORO	64 db
PESO	14,8 kg
ACCESSORI	—

349,00 €



GENERATORE PMW3200

COD. 34416795

POTENZA	2,95 W
MOTORE	6,5 hp
ALIMENTAZIONE	benzina
CAPACITÀ SERBATOIO	13 lt
AUTONOMIA	10,9 h
LIVELLO SONORO	69 db
PESO	45 kg
ACCESSORI	scheda AVR, serbatoio maggiorato, kit trasporto

419,00 €



GENERATORE ECO

4 TEMPI COD. 33697881

POTENZA	2,5 W
MOTORE	6,5 hp
ALIMENTAZIONE	GPL
CAPACITÀ SERBATOIO	00 lt
AUTONOMIA	00 h
LIVELLO SONORO	78 db
PESO	42 kg
ACCESSORI	scheda AVR

429,00 €



PRAMAC GENERATORE PX2100

COD. 34528305

POTENZA	1,61 W
MOTORE	3,1 hp
ALIMENTAZIONE	benzina
CAPACITÀ SERBATOIO	2,5 lt
AUTONOMIA	3,64 h
LIVELLO SONORO	70 db
PESO	30,2 kg
ACCESSORI	motore Honda

439,00 €



PRAMAC GENERATORE INVERTER POWERMATE

COD. 33870984

POTENZA	2 W
MOTORE	2,3 hp
ALIMENTAZIONE	benzina
CAPACITÀ SERBATOIO	3,5 lt
AUTONOMIA	4 h
LIVELLO SONORO	64 db
PESO	45 kg
ACCESSORI	—

590,00 €



PRAMAC GENERATORE PMW6200

COD. 34528312

POTENZA	6,15 W
MOTORE	11,4 hp
ALIMENTAZIONE	benzina
CAPACITÀ SERBATOIO	25 lt
AUTONOMIA	7,3 h
LIVELLO SONORO	77 db
PESO	79,5 kg
ACCESSORI	scheda AVR, kit trasporto, indicatori led

719,00 €



PRAMAC GENERATORE CON MOTORE HONDA

COD. 33698126*

POTENZA	3,05 W
MOTORE	3,9 hp
ALIMENTAZIONE	benzina
CAPACITÀ SERBATOIO	11 lt
AUTONOMIA	9,9 h
LIVELLO SONORO	95 db
PESO	45 kg
ACCESSORI	—

819,00 €



GENERATORE DI CORRENTE SIG 3050

COD. 34550383*

POTENZA	3 W
MOTORE	6,5 hp
ALIMENTAZIONE	benzina
CAPACITÀ SERBATOIO	13 lt
AUTONOMIA	14 h
LIVELLO SONORO	96 db
PESO	38 kg
ACCESSORI	—

990,00 €



PRAMAC GENERATORE SILENZIATO

COD. 32638921

POTENZA	4,5 W
MOTORE	7,5 hp
ALIMENTAZIONE	diesel
CAPACITÀ SERBATOIO	15 lt
AUTONOMIA	12 h
LIVELLO SONORO	97 db
PESO	165 kg
ACCESSORI	quadro automatico

* Su ordinazione

Laboratorio

ASPIRATORI



39,90 €

PROASPI ASPIRATORE SOLIDI E LIQUIDI - SOFFIANTE
COD. 33689390

CAPACITÀ	18 lt
MATERIALE FUSTO	acciaio
POTENZA MOTORE	1.100 W
POTENZA ASPIRAZIONE	15 kpa
LIVELLO SONORO	78 dp
PESO	5,6 kg
ACCESSORI	—



55,50 €

ASPIRATORE TECHNOCLEANER 15 SOLIDI E LIQUIDI
COD. 31897313

CAPACITÀ	15 lt
MATERIALE FUSTO	ABS
POTENZA MOTORE	1200 W
POTENZA ASPIRAZIONE	19 kpa
LIVELLO SONORO	70 dp
PESO	5,5 kg
ACCESSORI	filtro EPA, tubo flessibile, bocchetta a lancia, inserto per moquette e inserto per pavimento



79,90 €

ASPIRATORE A 2500 SOLIDI E LIQUIDI
COD. 34262494

CAPACITÀ	20 lt
MATERIALE FUSTO	acciaio inox
POTENZA MOTORE	1.200 W
POTENZA ASPIRAZIONE	17 kpa
LIVELLO SONORO	77 dp
PESO	5,8 kg
ACCESSORI	—



99,90 €

ASPIRATORE WD 3500 P SOLIDI E LIQUIDI - CON PRESA ELETTRICA
COD. 33894574

CAPACITÀ	17 lt
MATERIALE FUSTO	ABS
POTENZA MOTORE	1.400 W
POTENZA ASPIRAZIONE	21 kpa
LIVELLO SONORO	75 dp
PESO	5,7 kg
ACCESSORI	inserto per pavimento e inserto per liquidi



99,90 €

ASPIRATORE TECHNOCLEANER 30 SOLIDI E LIQUIDI COD. 32042185

CAPACITÀ	30 lt
MATERIALE FUSTO	Acciaio inox
POTENZA MOTORE	1200 W
POTENZA ASPIRAZIONE	19 kpa
LIVELLO SONORO	70 dp
PESO	7,5 kg
ACCESSORI	filtro EPA



155,00 €

ASPIRATORE 5200 M SOLIDI E LIQUIDI COD. 33894581

CAPACITÀ	25 lt
MATERIALE FUSTO	acciaio inox
POTENZA MOTORE	1.600 W
POTENZA ASPIRAZIONE	22 kpa
LIVELLO SONORO	73 dp
PESO	8,1 kg
ACCESSORI	inserto per liquidi



185,00 €

ASPIRATORE INDUSTRIAL 30 SOLIDI E LIQUIDI COD. 30675393

CAPACITÀ	30 lt
MATERIALE FUSTO	acciaio inox
POTENZA MOTORE	1.100 W
POTENZA ASPIRAZIONE	21 kpa
LIVELLO SONORO	68 dp
PESO	10,5 kg
ACCESSORI	filtro EPA, prolunghe rigide e inserto per liquidi



255,00 €

ASPIRATORE INDUSTRIAL 50
SOLIDI E LIQUIDI COD. 32042192

CAPACITÀ	50 lt
MATERIALE FUSTO	acciaio inox
POTENZA MOTORE	1.350 W
POTENZA ASPIRAZIONE	24 kpa
LIVELLO SONORO	68 dp
PESO	13 kg
ACCESSORI	filtro EPA, prolunghe rigide e inserto per moquette



285,00 €

ASPIRATORE INDUSTRIAL 70
SOLIDI E LIQUIDI COD. 30675414*

CAPACITÀ	70 lt
MATERIALE FUSTO	acciaio inox
POTENZA MOTORE	1.350 W
POTENZA ASPIRAZIONE	24 kpa
LIVELLO SONORO	68 dp
PESO	19 kg
ACCESSORI	prolunghe rigide, inserto per moquette e inserto per liquidi



299,90 €

ASPIRATORE WD 7700 P
SOLIDI E LIQUIDI COD. 34262480*

CAPACITÀ	25 lt
MATERIALE FUSTO	ABS
POTENZA MOTORE	1800 W
POTENZA ASPIRAZIONE	23 kpa
LIVELLO SONORO	71 dp
PESO	9,7 kg
ACCESSORI	—

ASPIRACENERE



39,90 €

ASPIRACENERE ONE 15
COD. 34264496

CAPACITÀ	15 lt
MATERIALE FUSTO	acciaio inox
POTENZA MOTORE	800 W
POTENZA ASPIRAZIONE	16 kpa
LIVELLO SONORO	75 dp
PESO	4 kg
ACCESSORI	tubo flessibile, bocchetta a lancia



89,90 €

ASPIRACENERE SUPER FAUSTINO
COD. 34262676

CAPACITÀ	18 lt
MATERIALE FUSTO	acciaio inox
POTENZA MOTORE	600 W
POTENZA ASPIRAZIONE	17 kpa
LIVELLO SONORO	63 dp
PESO	6 kg
ACCESSORI	tubo flessibile autoestinguente, bocchetta a lancia in metallo



94,50 €

ASPIRACENERE DUAL
COD. 34264461

CAPACITÀ	10 + 10 lt
MATERIALE FUSTO	acciaio inox
POTENZA MOTORE	1.400 W
POTENZA ASPIRAZIONE	20 kpa
LIVELLO SONORO	70 dp
PESO	6,2 kg
ACCESSORI	tubo di prolunga, bocchetta a lancia, inserto per moquette, inserto per pavimento, sacchetto

* Su ordinazione

Protezione

ABBIGLIAMENTO



19,90 €

GIUBBETTO COTONE/POLIESTERE
GRIGIO COD. 34452544

TAGLIA	S
MATERIALE	cotone/poliestere
TAGLIE DISPONIBILI	M · L · XL · XXL



da **39,90 €**

REDSTONE GIUBBETTO
COD. 33880420

TAGLIA	M
MATERIALE	100% cotone
TAGLIE DISPONIBILI	L · XL · XXL



14,90 €

GILET COTONE/POLIESTERE
GRIGIO COD. 34452341

TAGLIA	M
MATERIALE	cotone/poliestere
TAGLIE DISPONIBILI	L · XL · XXL



59,90 €

IMBRAGATURA ANTICADUTA
CON 3 ATTACCHI

COD. 31654070



129,90 €

KIT PROTEZIONE
PONTEGGIO

COD. 32651381



149,90 €

DISPOSITIVO ANTICADUTA
CON CORDA

COD. 33885705



69,90 €

CASCO PER SALDATURA
AUTOSCURANTE · REGOLABILE

COD. 33930484



1,95 €

TUTA PROTETTIVA USA E GETTA
COD. 33783946

TAGLIA	M
MATERIALE	PLP spalmato
TAGLIE DISPONIBILI	L · XL · XXL



12,90 €

GIACCA E PANTALONE NYLON/PVC
BLU COD. 33885446

TAGLIA	M
MATERIALE	nylon/pvc
TAGLIE DISPONIBILI	L · XL · XXL

19,90 €



PANTALONE COTONE/POLIESTERE
GRIGIO COD. 34452516

TAGLIA	S
MATERIALE	cotone/poliestere
TAGLIE DISPONIBILI	M · L · XL · XXL

34,90 €



P REDSTONE ANTALONE
COD. 33880504

TAGLIA	M
MATERIALE	100% cotone
TAGLIE DISPONIBILI	L · XL · XXL

14,90 €



3M OCCHIALE LINEA COMFORT
PER ESTERNO

COD. 32287815

14,90 €



3M OCCHIALE A BASSA LUMINOSITÀ
PER AMBIENTI

COD. 32287822

4,90 €



MASCHERA AD ELASTICO
ANTIAPPANNANTE

COD. 31653923

RESPIRATORI

RESPIRATORI: COME USARLI?

Trattengono le sostanze particellari (polveri, fumi, nebbie), **non proteggono dai gas.**

Classificazione

Il grado di protezione dipende dall'aderenza al volto e dalla caratteristica del filtro:

- **FFP3: alta separazione** contro le particelle solide e liquide
- **FFP2: media separazione** contro le particelle solide e/o liquide
- **FFP1: bassa separazione** contro le particelle solide

1,00 €



5 MASCHERINE ANTIPOLVERE
COD. 32865063

PROTEZIONE DA	polveri
GRADO DI PROTEZIONE	FFP1

4,00 €



50 MASCHERINE ANTIPOLVERE
COD. 33885971

PROTEZIONE DA	polveri
GRADO DI PROTEZIONE	FFP1

8,90 €



3M 2 RESPIRATORI PIATTI
CON VALVOLE COD. 32287745

PROTEZIONE DA	polveri
GRADO DI PROTEZIONE	FFP1

11,90 €



3M MASCHERA ANTISPRUZZO
COD. 32287836

PROTEZIONE DA	polveri e spruzzi
GRADO DI PROTEZIONE	antigraffio

12,90 €



3M MASCHERINA PER SALDATURA
COD. 33089084

PROTEZIONE DA	detriti saldature
GRADO DI PROTEZIONE	FFP2

14,90 €



3M 3 RESPIRATORI
COD. 32287710

PROTEZIONE DA	polveri
GRADO DI PROTEZIONE	FFP2

Protezione

ABBIGLIAMENTO ANTINFORTUNISTICO - CUFFIE E CASCHI



16,90 €

3M CUFFIE ANTIRUMORE LINEA BASIC

COD. 32287780



26,90 €

3M 1 CUFFIA ANTIRUMORE LINEA COMFORT

COD. 32287766



4,60 €

3M 5 COPPIE TAPPI AURICOLARI USA&GETTA

COD. 32287794



8,90 €

3M ARCHETTO AURICOLARE FLESSIBILE

COD. 33089091



4,90 €

ELMETTO DI PROTEZIONE ROSSO - GIALLO - BIANCO

COD. 33885621



29,90 €

AIRKAP CASCO PROFESSIONALE DI SICUREZZA PER PONTEGGIO

COD. 33779634



4,00 €

SET DI 2 GINOCCHIERE

COD. 31339672



13,90 €

CASCO CON VISIERA PER PROTEZIONE VISO

COD. 33885656

ABBIGLIAMENTO ANTINFORTUNISTICO - SCARPE



19,90 €

TAURUS SCARPA ANTINFORTUNISTICA COD. 34331003

CORPO	pelle
LAMINA	acciaio
PUNTALE	acciaio
CLASSE	SB
NUMERI DISPONIBILI	da 37 a 46



39,90 €

ATLANTA SCARPA ANTINFORTUNISTICA COD. 32108090

CORPO	pelle
LAMINA	acciaio
PUNTALE	acciaio
CLASSE	S3
NUMERI DISPONIBILI	da 38 a 46



49,90 €

REDSTONE SCARPA ANTINFORTUNISTICA COD. 33880875

CORPO	pelle e sintetico
LAMINA	fibra sintetica antiperforazione
PUNTALE	acciaio
CLASSE	S3
NUMERI DISPONIBILI	da 40 a 46



54,90 €

MINA SCARPA BASSA ANTINFORTUNISTICA COD. 34530384

CORPO	pelle scamosciata
LAMINA	fibra sintetica
PUNTALE	policarbonato
CLASSE	S1
NUMERI DISPONIBILI	da 36 a 47



89,90 €

DIADORA SCARPA BASSA GIOVE SCAMOSCIATA ANTINFORTUNISTICA COD. 33890850

CORPO	nabuk silk
LAMINA	K-SOLE
PUNTALE	alluminio
CLASSE	S3
NUMERI DISPONIBILI	da 38 a 46











99,90 €

DIADORA NERA BEAT ANTINFORTUNISTICA COD. 33890990

CORPO	nabuk
LAMINA	K-SOLE
PUNTALE	alluminio
CLASSE	S3
NUMERI DISPONIBILI	da 38 a 46

ABBIGLIAMENTO ANTINFORTUNISTICO - GUANTI

 <p>1,30 €</p> <p>GUANTO TRASPIRANTE COD. 32712631</p> <p>MATERIALE nitrile TAGLIE DISPONIBILI 8 - 9 - 10</p>	 <p>1,40 €</p> <p>GUANTO MULTIUSO PER BRICOLAGE COD. 32711952</p> <p>MATERIALE tela + maialino TAGLIE DISPONIBILI taglia unica</p>	 <p>1,50 €</p> <p>GUANTO GRIGIO COD. 32712421</p> <p>MATERIALE nylon elasticizzato TAGLIE DISPONIBILI 8 - 9 - 10</p>	 <p>2,00 €</p> <p>GUANTO TRASPIRANTE GRIGIO COD. 32712484</p> <p>MATERIALE nitrile TAGLIE DISPONIBILI 8 - 9 - 10</p>
 <p>2,50 €</p> <p>GUANTO ECO SUPER LEGGERO ANTISCIVOLO COD. 34067866</p> <p>MATERIALE nylon + poliuretano TAGLIE DISPONIBILI 8 - 9 - 10</p>	 <p>3,00 €</p> <p>GUANTO BAMBOO RIC POL COD. 32864846</p> <p>MATERIALE bamboo + base acqua TAGLIE DISPONIBILI 8 - 9 - 10</p>	 <p>3,50 €</p> <p>GUANTO COD. 33883094</p> <p>MATERIALE nylon + lycra TAGLIE DISPONIBILI L - XL</p>	 <p>4,00 €</p> <p>GUANTO ANTISTRAPPO COD. 32711896</p> <p>MATERIALE pellefiore + crosta TAGLIE DISPONIBILI 8 - 9 - 10</p>
 <p>5,00 €</p> <p>GUANTO COD. 34010543</p> <p>MATERIALE nylon TAGLIE DISPONIBILI M - L - XL</p>	 <p>5,50 €</p> <p>GUANTO PER SALDATORE COD. 34233206</p> <p>MATERIALE cotone/crosta TAGLIE DISPONIBILI unica</p>	 <p>14,90 €</p> <p>REDSTONE GUANTO IMPACT COD. 33881120</p> <p>MATERIALE microfibra + neoprene TAGLIE DISPONIBILI 9 - 10</p>	 <p>5,90 €</p> <p>100 GUANTI MONOUSO COD. 32711770</p> <p>MATERIALE lattice TAGLIE DISPONIBILI M - L - XL</p>

ESTINTORI

 <p>19,90 €</p> <p>ESTINTORE A POLVERE 1 KG - A022</p> <p>COD. 32957610</p>	 <p>29,90 €</p> <p>ESTINTORE A POLVERE 2 KG - A024</p> <p>COD. 32957603</p>	 <p>44,90 €</p> <p>ESTINTORE A POLVERE 6 KG - A012</p> <p>COD. 32957582</p>
--	--	--

Punte per trapano

PUNTE SDS



da **4,00 €**

DEXTER PRO PUNTA SDS
160 x 100

COD. 32501805	Ø 5 mm - 4,00 €
COD. 32501826	Ø 6 mm - 4,30 €
COD. 32501840	Ø 7 mm - 4,50 €
COD. 32501861	Ø 8 mm - 4,80 €
COD. 34102432	Ø 9 mm - 5,00 €
COD. 32501896	Ø 10 mm - 5,30 €
COD. 34102446	Ø 11 mm - 5,50 €
COD. 32501931	Ø 12 mm - 6,00 €
COD. 32501945	Ø 14 mm - 7,90 €



da **13,00 €**

DEXTER PRO PUNTA SDS
460 x 400

COD. 32502393	Ø 8 mm - 13,00 €
COD. 32502414	Ø 10 mm - 13,50 €
COD. 32502463	Ø 12 mm - 14,50 €
COD. 32502491	Ø 14 mm - 16,00 €
COD. 32502575	Ø 16 mm - 18,50 €
COD. 32502603	Ø 18 mm - 22,00 €
COD. 32502645	Ø 20 mm - 26,00 €
COD. 32502666	Ø 22 mm - 32,00 €
COD. 32502680	Ø 25 mm - 35,00 €



da **40,00 €**

LG PUNTA SDS MAX
540 x 400

COD. 32711336	Ø 16 mm - 40,00 €
COD. 32711343	Ø 18 mm - 42,00 €
COD. 32711350	Ø 20 mm - 44,00 €
COD. 32711364	Ø 24 mm - 45,00 €
COD. 32711371	Ø 25 mm - 47,00 €
COD. 32711385	Ø 28 mm - 60,00 €
COD. 32711392	Ø 30 mm - 65,00 €
COD. 32711406	Ø 32 mm - 70,00 €
COD. 32711413	Ø 35 mm - 75,00 €
COD. 32711420	Ø 38 mm - 95,00 €
COD. 32711434	Ø 40 mm - 110,00 €



da **3,70 €**

DEXTER PRO PUNTA SDS
110 x 50

COD. 32501686	Ø 4 mm - 3,70 €
COD. 32501693	Ø 5 mm - 3,80 €
COD. 32501700	Ø 6 mm - 3,90 €
COD. 32501714	Ø 7 mm - 4,00 €
COD. 32501721	Ø 8 mm - 4,20 €



da **7,90 €**

DEXTER PRO PUNTA SDS
260 x 200

COD. 32501980	Ø 10 mm - 7,90 €
COD. 32502015	Ø 12 mm - 10,50 €
COD. 32502022	Ø 14 mm - 11,50 €
COD. 32502036	Ø 16 mm - 15,50 €
COD. 32502043	Ø 18 mm - 17,50 €



da **25,00 €**

DEXTER PRO PUNTA SDS
610 x 550

COD. 32502855	Ø 14 mm - 25,00 €
COD. 32502876	Ø 16 mm - 27,00 €
COD. 32502904	Ø 18 mm - 30,00 €
COD. 32502911	Ø 20 mm - 35,00 €
COD. 32502925	Ø 22 mm - 40,00 €
COD. 32502932	Ø 25 mm - 50,00 €

PUNTE PER MURO



da **1,30 €**

DEXTER PUNTA PER MURO

COD. 32496975	2 punte - Ø 3 mm - 1,80 €
COD. 32496982	2 punte - Ø 4 mm - 2,00 €
COD. 32496996	2 punte - Ø 5 mm - 2,20 €
COD. 32497003	1 punta - Ø 6 mm - 1,30 €
COD. 32497024	1 punta - Ø 7 mm - 1,50 €
COD. 32497031	1 punta - Ø 8 mm - 1,70 €
COD. 32497045	1 punta - Ø 9 mm - 2,00 €
COD. 32497052	1 punta - Ø 10 mm - 2,50 €
COD. 32497066	1 punta - Ø 11 mm - 2,75 €
COD. 32497073	1 punta - Ø 12 mm - 3,00 €



da **1,90 €**

DEXTER PRO PUNTA PER MURO

COD. 32499621	Ø 3 mm - 1,90 €
COD. 32499635	Ø 4 mm - 2,00 €
COD. 32499663	Ø 5 mm - 2,10 €
COD. 32499670	Ø 6 mm - 2,20 €
COD. 32499684	Ø 7 mm - 2,50 €
COD. 32499691	Ø 8 mm - 2,70 €
COD. 32499705	Ø 9 mm - 3,00 €
COD. 32499712	Ø 10 mm - 4,00 €
COD. 32499726	Ø 11 mm - 4,50 €
COD. 32499733	Ø 12 mm - 5,00 €

PUNTE PER PIASTRELLA



da **2,20 €**

DEXTER PUNTA PER PIASTRELLA

COD. 32503100	Ø 4 mm - 2,20 €
COD. 32503121	Ø 5 mm - 2,40 €
COD. 32503142	Ø 6 mm - 2,60 €
COD. 32503163	Ø 7 mm - 2,80 €
COD. 32503170	Ø 8 mm - 3,00 €
COD. 32503240	Ø 10 mm - 3,50 €
COD. 32503275	Ø 12 mm - 4,00 €

PUNTE PER LEGNO



da **2,00 €**

DEXTER PUNTA A TESTA PIATTA PER LEGNO

COD. 32507006	Ø 12 mm · 2,00 €
COD. 32507020	Ø 14 mm · 2,20 €
COD. 32507034	Ø 16 mm · 2,40 €
COD. 32507041	Ø 18 mm · 2,60 €
COD. 32507076	Ø 20 mm · 2,80 €
COD. 32507083	Ø 22 mm · 3,00 €
COD. 32507090	Ø 23 mm · 3,20 €
COD. 32507104	Ø 24 mm · 3,40 €
COD. 32507111	Ø 25 mm · 3,60 €
COD. 32507146	Ø 26 mm · 3,80 €



da **5,50 €**

DEXTER PRO PUNTA A SPIRALE PER LEGNO

COD. 32500195	Ø 4 mm · 5,50 €
COD. 32500202	Ø 5 mm · 6,00 €
COD. 32500216	Ø 6 mm · 6,50 €
COD. 32500223	Ø 8 mm · 7,00 €
COD. 32500230	Ø 10 mm · 8,00 €
COD. 32500244	Ø 12 mm · 9,00 €
COD. 32500251	Ø 14 mm · 10,00 €
COD. 32500265	Ø 16 mm · 11,00 €
COD. 32500272	Ø 18 mm · 12,00 €
COD. 32500286	Ø 20 mm · 13,00 €

PUNTE PER VETRO



da **2,90 €**

DEXTER PUNTA PER VETRO

COD. 32502953	Ø 4 mm · 2,90 €
COD. 32502981	Ø 5 mm · 3,20 €
COD. 32503016	Ø 6 mm · 3,50 €
COD. 32503065	Ø 8 mm · 4,30 €

PUNTE PER METALLO



da **1,00 €**

DEXTER PUNTA HSS PER METALLO

COD. 32504332	Ø 1 mm · 1,00 €
COD. 32504346	Ø 1,2 mm · 1,05 €
COD. 32504353	Ø 1,5 mm · 1,10 €
COD. 32504360	Ø 1,8 mm · 1,15 €
COD. 32504374	Ø 2 mm · 1,20 €
COD. 32504381	Ø 2,2 mm · 1,25 €
COD. 32504395	Ø 2,5 mm · 1,30 €
COD. 32504402	Ø 2,8 mm · 1,35 €
COD. 32504423	Ø 3 mm · 1,40 €
COD. 32504430	Ø 3,2 mm · 1,45 €



da **1,50 €**

SPEED PUNTA FRESA PER ACCIAIO

COD. 32574066	Ø 3 mm · 1,50 €
COD. 32574073	Ø 3,5 mm · 1,70 €
COD. 32574080	Ø 4 mm · 1,90 €
COD. 32574094	Ø 4,5 mm · 2,00 €
COD. 32574101	Ø 5 mm · 2,10 €
COD. 32574115	Ø 5,5 mm · 2,50 €
COD. 32574122	Ø 6 mm · 2,60 €
COD. 32574143	Ø 6,5 mm · 2,90 €
COD. 32574150	Ø 7 mm · 3,40 €
COD. 32574164	Ø 8 mm · 4,00 €



da **3,50 €**

DEXTER PRO 2 PUNTE PER METALLO COBALTO

COD. 32499782	Ø 1 mm · 3,50 €
COD. 32499796	Ø 1,5 mm · 3,60 €
COD. 32499803	Ø 2 mm · 3,80 €
COD. 32499824	Ø 2,5 mm · 3,90 €
COD. 32499831	Ø 3 mm · 4,00 €
COD. 32499852	Ø 3,2 mm · 4,30 €
COD. 32499866	Ø 3,5 mm · 4,50 €
COD. 32499873	Ø 4 mm · 5,00 €
COD. 32499880	Ø 4,2 mm · 5,50 €
COD. 32499901	Ø 4,5 mm · 6,00 €

KIT PUNTE

4,90 €



PUNTE ASSORTITE 18 PUNTE

COD. 31218460

Ø 3-10 mm

14,90 €



DEXTER PRO CASSETTA 8 PUNTE PER MURO

COD. 32499761

Ø 3-10 mm

24,90 €



DEXTER PRO SET 19 PUNTE PER METALLO

COD. 32500181

Ø 1-10 mm

Abrasivi flessibili

COME SCEGLIERE I DISCHI IN CARTA ABRASIVA

Dischi lamellari

Ideali per lavori di sgrossatura, sbavatura, rifilatura, pulitura e finitura di metalli di qualsiasi tipo. Il livello di lavorazione dipende dalla grana dell'abrasivo.

- **GRANA 40/50:** è una grana grossa; Ideale per grossi lavori di asportazione.
- **GRANA 80:** è una grana medio/grossa; Ideale per lavori di leggera asportazione.
- **GRANA 120:** è una grana media; Ideale per lavori di asportazione e finitura.
- **GRANA 180:** è una grana media/fine; Ideale per lavori di leggera finitura.
- **GRANA 240:** è una grana fine; Ideale per lavori di finitura.

Dischi diamantati

Il diamante risulta ideale per il taglio di marmo, pietre, cemento, piastrelle e laterizi.

Ne esistono 3 tipi:

- **A corona continua**
- **A vettori**
- **Zigrinata**

Dischi abrasivi per taglio e sbavo

Ideali per il taglio e sbavo di **inox, metallo, acciaio, pietra e ghisa.**

DISCHI IN CARTA ABRASIVA

2,00 €




DEXTER 5 DISCHI VELCRO
8 FORI · 125 MM

COD. 32682993
COD. 32683000
COD. 32683014
COD. 32683021
COD. 32683035

grana 50 · 2,00 €
grana 80 · 2,00 €
grana 120 · 2,00 €
grana 180 · 2,00 €
grana 240 · 2,00 €

4,90 €



SAINT GOBAIN 10 DISCHI NORGRIP
8 FORI · 125 MM · PER LEVIGATRICI

COD. 33445111
COD. 33445132
COD. 33445146
COD. 33445160

grana 40 · 4,90 €
grana 80 · 4,90 €
grana 120 · 4,90 €
grana 180 · 4,90 €

6,00 €



SAINT GOBAIN 10 DISCHI NORGRIP
6 FORI · 150 MM · PER LEVIGATRICI

COD. 33445195
COD. 33445216
COD. 33445223
COD. 33445244

grana 40 · 6,00 €
grana 80 · 6,00 €
grana 120 · 6,00 €
grana 180 · 6,00 €

3,00 €



SAINT GOBAIN 5 DISCHI ABRASIVI NORGRIP
SENZA FORI · 115 MM

COD. 33445251
COD. 33445265
COD. 33445272
COD. 33445286

grana 40 · 3,00 €
grana 80 · 3,00 €
grana 120 · 3,00 €
grana 180 · 3,00 €

2,00 €



DEXTER 10 DISCHI
FORO CENTRALE · 127 MM

COD. 32683091
COD. 32683105
COD. 32683112

grana 50 · 2,00 €
grana 80 · 2,00 €
grana 120 · 2,00 €

2,00 €



DEXTER 5 DISCHI
SENZA FORI · 115 MM

COD. 32683126
COD. 32683133
COD. 32683140

grana 50 · 2,00 €
grana 80 · 2,00 €
grana 120 · 2,00 €

NASTRI IN TELA ABRASIVA



da **2,00 €**

DEXTER 2 NASTRI TELA ABRASIVA GRANE 36/80/120

COD. 32682524	75 × 457 mm · 2,00 €
COD. 32682706	75 × 533 mm · 2,20 €
COD. 32682790	100 × 560 mm · 2,60 €
COD. 32682825	100 × 610 mm · 2,90 €

ROTOLO IN CARTA ABRASIVA



3,50 €

3M ROTOLO ABRASIVO PER STUCCHI/FONDI 115 MM × 3 MT

COD. 32190284	grana 80 3,50 €
COD. 32190291	grana 100 3,50 €
COD. 32190305	grana 120 3,50 €
COD. 32190312	grana 150 3,50 €
COD. 32190361	grana 180 3,50 €
COD. 32202345	grana 240 3,50 €
COD. 32203010	grana 320 3,50 €
COD. 32203031	grana 400 3,50 €



3,50 €

3M ROTOLO ABRASIVO PER LEGNO 115 MM × 3 MT

COD. 32190375	grana 40 3,50 €
COD. 32190410	grana 60 3,50 €
COD. 32190445	grana 80 3,50 €
COD. 32190151	grana 100 3,50 €
COD. 32190256	grana 120 3,50 €
COD. 32190263	grana 150 3,50 €
COD. 32190270	grana 180 3,50 €
COD. 32202324	grana 240 3,50 €
COD. 32202331	grana 320 4,50 €

FOGLI IN CARTA ABRASIVA



2,50 €

DEXTER 5 FOGLI ABRASIVI VELCRO 8 FORI · 93 × 185 MM · PER LEGNO

COD. 32676105	grana 50 2,50 €
COD. 32676140	grana 80 2,50 €
COD. 32676154	grana 120 2,50 €
COD. 32676175	grana 180 2,50 €
COD. 32676182	grana 240 2,50 €



2,50 €

DEXTER 10 FOGLI ABRASIVI SENZA FORI · 93 × 230 MM · PER LEGNO

COD. 32677421	grana 50 2,50 €
COD. 32677435	grana 80 2,50 €
COD. 32677442	grana 120 2,50 €
COD. 32677456	grana 180 2,50 €
COD. 32677463	grana 240 2,50 €



4,90 €

SAINT GOBAIN 5 FOGLI NORGRIP VELCRO 8 FORI · 93 × 185 MM · PER LEGNO

COD. 33444866	grana 40 4,90 €
COD. 33444873	grana 80 4,90 €
COD. 33444880	grana 120 4,90 €
COD. 33444894	grana 180 4,90 €



4,90 €

SAINT GOBAIN 5 FOGLI NORGRIP VELCRO 8 FORI ALTERNATI · 93 × 185 MM

COD. 33444901	grana 40 4,90 €
COD. 33444915	grana 80 4,90 €
COD. 33445034	grana 120 4,90 €
COD. 33445041	grana 180 4,90 €



1,50 €

12 FOGLI ABRASIVI SENZA FORI · GRANE 50/80/120 · PER LEGNO

COD. 32675923	93 × 230 mm 1,50 €
COD. 32676084	115 × 280 mm 1,50 €



1,50 €

12 FOGLI DELTA VELCRO 8 FORI · GRANE 50/80/120

COD. 32677932	93 × 93 mm 1,50 €
COD. 32677820	105 × 175 mm 1,50 €

Abrasivi rigidi

DISCHI ABRASIVI PER SMERIGLIATRICE ANGOLARE

da **1,00 €**



DEXTER DISCO ABRASIVO
TAGLIO UNIVERSALE

COD. 34086934 Ø 115 mm · 0,8 mm spessore · **1,00 €**
 COD. 34087522 Ø 125 mm · 1,2 mm spessore · **1,20 €**
 COD. 34087592 Ø 230 mm · 1,9 mm spessore · **2,50 €**

da **2,50 €**



SAINT GOBAIN DISCO ABRASIVO
TAGLIO MULTI NORTON

COD. 32294332 Ø 115 mm · 1/1,6 mm spessore · **2,50 €**
 COD. 32294381 Ø 125 mm · 1 mm spessore · **2,60 €**
 COD. 32294416 Ø 230 mm · 1,9 mm spessore · **4,90 €**

da **1,00 €**



DEXTER DISCO ABRASIVO
TAGLIO INOX

COD. 34087025 Ø 115 mm · 1 mm spessore · **1,00 €**
 COD. 34125035 Ø 125 mm · 1,6 mm spessore · **1,20 €**
 COD. 34087606 Ø 230 mm · 2,5 mm spessore · **2,50 €**

da **1,50 €**



SAINT GOBAIN DISCO ABRASIVO
TAGLIO INOX NORTON

COD. 34087172 Ø 115 mm · 1/1,6 mm spessore · **1,50 €**
 COD. 34087235 Ø 125 mm · 1/1,6 mm spessore · **1,60 €**
 COD. 34087270 Ø 230 mm · 1,9 mm spessore · **3,20 €**

da **1,00 €**



DEXTER DISCO ABRASIVO
TAGLIO METALLO

COD. 34087060 Ø 115 mm · 3 mm spessore · **1,00 €**
 COD. 34087550 Ø 125 mm · 1 mm spessore · **1,10 €**
 COD. 34087613 Ø 230 mm · 3,2 mm spessore · **2,20 €**

da **1,00 €**



DEXTER DISCO ABRASIVO
TAGLIO PIETRA

COD. 34087053 Ø 115 mm · 3 mm spessore · **1,00 €**
 COD. 34087543 Ø 125 mm · 3 mm spessore · **1,10 €**
 COD. 34087634 Ø 230 mm · 3,2 mm spessore · **2,20 €**

da **1,50 €**



DEXTER DISCO ABRASIVO
SBAVO METALLO

COD. 34087130 Ø 115 mm · 6 mm spessore · **1,50 €**
 COD. 34087564 Ø 125 mm · 6 mm spessore · **1,60 €**
 COD. 34087641 Ø 230 mm · 6 mm spessore · **2,90 €**

da **1,50 €**



DEXTER DISCO ABRASIVO
SBAVO PIETRA

COD. 34087501 Ø 115 mm · 6 mm spessore · **1,50 €**
 COD. 34087571 Ø 125 mm · 6 mm spessore · **1,60 €**
 COD. 34087655 Ø 230 mm · 6 mm spessore · **2,90 €**

da **2,20 €**



SAINT GOBAIN DISCO ABRASIVO
SBAVO INOX NORTON

COD. 34087354 Ø 115 mm · 6,4 mm spessore · **2,20 €**
 COD. 34087361 Ø 125 mm · 6,4 mm spessore · **2,40 €**
 COD. 34087382 Ø 230 mm · 6,4 mm spessore · **5,00 €**

4,00 €



DEXTER SET 5 DISCHI ABRASIVI

COD. 34088376 Ø 115 mm · universale · **4,00 €**
 COD. 34088432 Ø 115 mm · inox · **4,00 €**
 COD. 34125021 Ø 115 mm · metallo · **4,00 €**
 COD. 34088530 Ø 115 mm · pietra · **4,00 €**

4,80 €



DEXTER SET 5 DISCHI ABRASIVI

COD. 34088551 Ø 125 mm · universale · **4,80 €**
 COD. 34088544 Ø 125 mm · inox · **4,80 €**
 COD. 34088586 Ø 125 mm · metallo · **4,80 €**
 COD. 34088572 Ø 125 mm · pietra · **4,80 €**

da **2,20 €**



SAINT GOBAIN DISCO ABRASIVO
SBAVO PIETRA NORTON

COD. 34087396 Ø 115 mm · 6,4 mm spessore · **2,20 €**
 COD. 34087403 Ø 125 mm · 6,4 mm spessore · **2,60 €**

DISCHI DIAMANTATI PER SMERIGLIATRICE ANGOLARE

<p>da 5,00 €</p>  <p>DEXTER DISCO DIAMANTATO CORONA CONTINUA</p> <p>COD. 34087795 Ø 115 mm · 5,00 € COD. 34088124 Ø 125 mm · 6,00 € COD. 34088180 Ø 230 mm · 14,90 €</p>	<p>da 8,00 €</p>  <p>DEXTER DISCO DIAMANTATO CORONA ZIGRINATA</p> <p>COD. 34088082 Ø 115 mm · 8,00 € COD. 34088152 Ø 125 mm · 11,00 € COD. 34088215 Ø 230 mm · 19,90 €</p>	<p>da 5,50 €</p>  <p>DEXTER DISCO DIAMANTATO CORONA A SETTORI</p> <p>COD. 34087802 Ø 115 mm · 5,50 € COD. 34088131 Ø 125 mm · 7,50 € COD. 34088194 Ø 230 mm · 19,90 €</p>	<p>da 30,00 €</p>  <p>DEXTER DISCO DIAMANTATO TAGLIO UNIVERSALE</p> <p>COD. 34088110 Ø 115 mm · 30,00 € COD. 34088166 Ø 125 mm · 40,00 € COD. 34088222 Ø 230 mm · 79,90 €</p>
---	---	---	--

<p>da 9,50 €</p>  <p>SAINT GOBAIN DISCO DIAMANTATO CORONA CONTINUA CERAMICATA</p> <p>COD. 33854324 Ø 115 mm · 9,50 € COD. 33854331 Ø 125 mm · 12,00 € COD. 33854310 Ø 230 mm · 30,00 €</p>	<p>da 16,00 €</p>  <p>SAINT GOBAIN DISCO DIAMANTATO CORONA JET</p> <p>COD. 33854345 Ø 115 mm · 16,00 € COD. 33854352 Ø 125 mm · 25,00 € COD. 33854366 Ø 230 mm · 45,00 €</p>	<p>da 38,00 €</p>  <p>SAINT GOBAIN DISCO DIAMANTATO CORONA A SETTORI LASER</p> <p>COD. 33854373 Ø 115 mm · 38,00 € COD. 33854380 Ø 125 mm · 45,00 € COD. 33854394 Ø 230 mm · 80,00 €</p>	<p>da 40,00 €</p>  <p>SAINT GOBAIN DISCO DIAMANTATO TAGLIO UNIVERSALE</p> <p>COD. 32472496 Ø 115 mm · 40,00 € COD. 32472524 Ø 230 mm · 99,00 €</p>
---	---	--	--

DISCHI LAMELLARI PER SMERIGLIATRICE ANGOLARE

<p>2,00 €</p>  <p>DEXTER DISCO LAMELLARE Ø 115 MM PER METALLO IN NYLON</p> <p>COD. 34087676 grana 40 · 2,00 € COD. 34087683 grana 60 · 2,00 € COD. 34087690 grana 80 · 2,00 € COD. 34087704 grana 120 · 2,00 €</p>	<p>2,50 €</p>  <p>DEXTER DISCO LAMELLARE Ø 115 MM PER INOX IN FIBRA</p> <p>COD. 34125112 grana 40 · 2,50 € COD. 34125126 grana 60 · 2,50 € COD. 34125133 grana 80 · 2,50 € COD. 34125140 grana 120 · 2,50 €</p>	<p>8,00 €</p>  <p>DEXTER SET 5 DISCHI LAMELLARI Ø 115 MM IN NYLON</p> <p>COD. 34088656 grana 40 · 8,00 € COD. 34088663 grana 60 · 8,00 € COD. 34088670 grana 80 · 8,00 € COD. 34088684 grana 120 · 8,00 €</p>	<p>10,00 €</p>  <p>DEXTER SET 5 DISCHI LAMELLARI Ø 115 MM IN FIBRA</p> <p>COD. 34125154 grana 40 · 10,00 € COD. 34125161 grana 60 · 10,00 € COD. 34125175 grana 80 · 10,00 € COD. 34125182 grana 120 · 10,00 €</p>
<p>4,50 €</p>  <p>SAINT GOBAIN DISCO LAMELLARE Ø 115 MM IN FIBRA CERAMICATA</p> <p>COD. 34087424 grana 40 · 4,50 € COD. 34087445 grana 60 · 4,50 € COD. 34087431 grana 80 · 4,50 €</p>	<p>4,50 €</p>  <p>SAINT GOBAIN DISCO LAMELLARE Ø 125 MM IN FIBRA CERAMICATA</p> <p>COD. 34087452 grana 40 · 4,50 € COD. 34087473 grana 60 · 4,50 € COD. 34087480 grana 80 · 4,50 €</p>	<p>9,00 €</p>  <p>DEXTER DISCO LAMELLARE Ø 125 + 90 MM</p> <p>COD. 34087760 grana 40/80 · 9,00 € COD. 34087774 grana 80/120 · 9,00 € COD. 34087781 grana 120/180 · 9,00 €</p>	<p>6,90 €</p>  <p>SCOTCHBRITE DISCO LAMELLARE Ø 115 MM IN FIBRA DI VETRO</p> <p>COD. 34127562</p>

Utensili a mano

GIRAVITI

TIPI DI CACCIAVITE E LORO UTILIZZO

La punta del cacciavite deve corrispondere perfettamente alla testa della vite.

Piatta (per vite a testa solcata)



A stella Phillips



A stella Pozidriv



Torx



Tamper Torx



Elettrico

I cacciavite per viti a testa solcata, detti anche "da elettricista", per la loro punta fresata dritta e rettilinea, sono adoperati per lavorare senza nessuna difficoltà nei fori in cui vi è la vite.



Meccanico

I cacciavite per viti a testa solcata detti "da meccanico" sono cacciaviti potenti, la cui estremità è più larga per poter avvitare e svitare delle viti difficili da rimuovere.



da **1,50 €**



CACCIAVITE PHILLIPS

COD. 32196472	0,3 × 60 mm · 1,50 €
COD. 32196675	4,5 × 25 mm · 1,50 €
COD. 31794133	1 × 80 mm · 2,00 €
COD. 32196486	4,5 × 80 mm · 2,00 €
COD. 32196682	2 × 25 mm · 2,50 €
COD. 32196493	6 × 100 mm · 2,50 €
COD. 31794154	2 × 100 mm · 3,50 €
COD. 32196500	8 × 150 mm · 3,50 €
COD. 32196031	8 × 150 mm · 3,90 €



da **2,00 €**



CACCIAVITE POZIDRIV

COD. 32196521	1 × 80 mm · 2,00 €
COD. 31794266	isolato · koala · 1 × 80 mm · 2,60 €
COD. 32196535	2 × 100 mm · 2,60 €
COD. 31794273	isolato · koala · 2 × 100 mm · 3,60 €
COD. 32196542	8 × 150 mm · 4,00 €



da **1,00 €**



CACCIAVITE TORX

COD. 32196556	8 mm · 1,00 €
COD. 32196563	10 mm · 2,00 €
COD. 32196570	15 mm · 2,00 €
COD. 32196584	20 mm · 2,00 €
COD. 32196591	25 mm · 2,00 €
COD. 32196605	27 mm · 2,00 €
COD. 32196612	30 mm · 2,00 €
COD. 32196626	40 mm · 3,00 €



da **3,00 €**



DEXTER CACCIAVITE PHILLIPS ISOLATO

COD. 31271786	0 × 60 mm · 3,00 €
COD. 31271793	1 × 80 mm · 3,80 €
COD. 31271821	1 × 80 mm · 7,40 €
COD. 31271800	2 × 100 mm · 4,60 €
COD. 31271835	2 × 100 mm · 8,60 €
COD. 31271891	3 × 150 mm · 9,90 €



da **4,00 €**



USAG CACCIAVITE PHILLIPS

COD. 34193033	0 × 60 mm · 4,00 €
COD. 34193061	1 × 80 mm · 5,60 €
COD. 34193075	2 × 100 mm · 7,60 €
COD. 34193082	3 × 150 mm · 9,60 €



da **3,10 €**



DEXTER CACCIAVITE POZIDRIV

COD. 31271933	0 × 60 mm · 3,10 €
COD. 32180302	1 × 25 mm · 4,20 €
COD. 31271975	1 × 80 mm · 4,10 €
COD. 32180316	2 × 25 mm · 4,80 €
COD. 31271996	2 × 100 mm · 4,90 €
COD. 31272003	3 × 150 mm · 6,30 €



da **5,40 €**



USAG CACCIAVITE POZIDRIV

COD. 34193096	0 × 60 mm · 5,40 €
COD. 34193103	1 × 80 mm · 7,60 €
COD. 34193110	2 × 100 mm · 9,10 €
COD. 34193131	3 × 150 mm · 13,00 €



da **3,60 €**



DEXTER CACCIAVITE TORX

COD. 31272234	5 × 60 mm · 3,60 €
COD. 31272080	10 × 80 mm · 4,60 €
COD. 31272094	15 × 80 mm · 4,60 €
COD. 31272101	20 × 100 mm · 5,30 €
COD. 31272220	25 × 100 mm · 5,80 €
COD. 31272073	27 × 115 mm · 6,30 €
COD. 31272290	30 × 115 mm · 6,90 €
COD. 31272304	40 × 130 mm · 8,10 €



da **7,00 €**



USAG CACCIAVITE TORX

COD. 34193243	6 × 50 mm · 7,00 €
COD. 34193250	7 × 50 mm · 7,10 €
COD. 34193264	8 × 60 mm · 7,00 €
COD. 34193271	9 × 75 mm · 7,40 €



da **3,10 €**



DEXTER CACCIAVITE ELETTRICO ISOLATO

COD. 31270365	2,5 × 75 mm · 3,10 €
COD. 31270400	3 × 100 mm · 3,60 €
COD. 31270435	4 × 100 mm · 4,10 €



da **5,00 €**



USAG CACCIAVITE A TAGLIO ISOLATO

COD. 32241132	2,5 × 75 mm · 5,00 €
COD. 32241146	3,5 × 100 mm · 6,00 €
COD. 32241153	4 × 100 mm · 6,60 €
COD. 32241160	5,5 × 125 mm · 7,60 €
COD. 32241174	1 × 80 mm · 7,00 €
COD. 32241181	2 × 100 mm · 8,60 €



da **2,90 €**



ORECA CACCIAVITE CERCAFASE DIGITALE

COD. 31794525	150 mm · 2,90 €
COD. 31794532	190 mm · 4,00 €



2,65 €



SET 2 CACCIAVITI CERCAFASE

COD. 33048582	3 × 65 mm
---------------	------------------

SET DI GIRAVITI



2,35 €

SET CACCIAVITI DI PRECISIONE

COD. 30684185



10,10 €

USAG SET 9 GIRAVITI DI PRECISIONE

COD. 33842921



3,90 €

SET 6 CACCIAVITI

COD. 31208562



15,10 €

DEXTER SET 5 CACCIAVITI MISTI

COD. 32180330



21,20 €

STANLEY SET 10 CACCIAVITI IN VALIGETTA

COD. 32721591



35,40 €

USAG SET 10 CACCIAVITI PROFESSIONALI

COD. 34193663



20,10 €

SET 6 CACCIAVITI ISOLATI

COD. 31794574



39,40 €

USAG SET 6 CACCIAVITI

COD. 32432316

Utensili a mano

CHIAVI

TIPI DI CHIAVI E LORO UTILIZZO

Indispensabili in una cassetta degli attrezzi, le chiavi servono per fissare e svitare **bulloni** e **dadi**. Le chiavi si suddividono in due grandi categorie: **fisse** e **regolabili**.

Chiavi

Uso



Chiavi piatte o a forcella

Le loro estremità sono di varie dimensioni, **per serrare e allentare** nei posti **accessibili**.



Chiavi miste ad anello e a forcella

Sono formate da una forcella e da un anello delle stesse dimensioni. **Per i dadi** accessibili.



Chiavi a tubo

Per serrare e allentare nei posti in cui è **più difficile accedere**. La **forma a L** crea un braccio di leva.



Chiavi a bussola

Esse sono **polivalenti** grazie a molteplici accessori. Un semplice movimento avanti e indietro **stringe** o **allenta** bulloni e dadi (sistema a cricchetto).

Chiavi

Uso



Chiavi a pipa aperta

A 6 oppure a 12 punti, consentono di **serrare con maggiore precisione**. La **forma a L** crea un braccio di leva.



Chiavi inglesi oppure a pioli

A forcella regolabile. Non possono essere adoperate nei posti poco accessibili.



Chiavi specifiche

- Chiavi esagonali o Allen: esse servono **per la bulloneria di tipo BTR**.
- Chiavi Torx: servono **per la bulloneria Torx**.



Chiavi ad anello curve

Sono dotate di un anello di varie dimensioni alla loro estremità. **Pratiche per tutti i dadi difficilmente accessibili**.



2,00 €

DEXTER CHIAVE A FORCHETTA

COD. 32182423

Disponibile da:
6 x 7 mm (2,00 €) a 32 x 36 mm (9,70 €)



3,60 €

USAG CHIAVE A FORCHETTA

COD. 32065054

Disponibile da:
6 x 7 mm (3,60 €) a 32 x 36 mm (26,00 €)



2,00 €

DEXTER CHIAVE COMBINATA

COD. 32183235

Disponibile da:
6 mm (2,00 €) a 32 mm (12,60 €)



5,00 €

USAG CHIAVE COMBINATA

COD. 32064326

Disponibile da:
6 mm (5,00 €) a 32 mm (23,00 €)



5,40 €

DEXTER CHIAVE COMBINATA A CRICCHETTO

COD. 32180750

Disponibile da:
6 mm (5,40 €) a 19 mm (9,00 €)



12,00 €

USAG CHIAVE COMBINATA A CRICCHETTO

COD. 32065222

Disponibile da:
6 mm (12,00 €) a 19 mm (20,20 €)



da **27,50 €**

USAG CRICCHETTO

COD. 32066370
COD. 32066755

1/4" · 27,50 €
1/2" · 39,90 €



da **7,50 €**

DEXTER CRICCHETTO

COD. 32181891
COD. 32182213


1/4" · 7,50 €
1/2" · 9,50 €



7,70 €

CHIAVE A T ESAGONALE
5 x 130 MM

COD. 32619090



17,90 €

USAG CHIAVE A T ESAGONALE
CON SNODO COD. 32065593

Disponibile da:
8 mm (17,90 €) a 19 mm (33,90 €)



30,50 €

CHIAVE DINAMOMETRICA
CON CRICCHETTO

COD. 31750796



142,00 €

USAG CHIAVE DINAMOMETRICA
CON CRICCHETTO

COD. 32068414

SET DI CHIAVI



5,00 €

SET 5 CHIAVI A PIPA

COD. 32223772



4,00 €

SET 5 CHIAVI A TUBO
CON SPINA

COD. 31994536



13,90 €

DEXTER SET 8 CHIAVI FORCHETTA
DA 6 A 22 MM

COD. 32182402



13,10 €

DEXTER SET 8 CHIAVI COMBinate
DA 6 A 19 MM

COD. 32183214



40,30 €

USAG SET 9 CHIAVI A FORCHETTA

COD. 32581906



60,50 €

USAG SERIE 9 CHIAVI COMBinate

COD. 32581892



8,30 €

SET 9 CHIAVI A TORX

COD. 32553024



4,55 €

STANLEY SET 8 CHIAVI A BRUGOLA
CON SUPPORTO

COD. 31229002



20,00 €

DEXTER SET 6 CHIAVI POLIGONALI
DA 10 A 22 MM

COD. 32183802



5,50 €

SET 7 BUSSOLE IN ACCIAIO
CON CRICCHETTO

COD. 31207022



28,30 €

DEXTER SET 29 PEZZI
CHIAVI E BUSSOLA

COD. 32182290



76,00 €

STANLEY SET 21 PEZZI
CHIAVI E BUSSOLE 3/8"

COD. 31341751

Utensili a mano

PINZE

TIPI DI PINZE E LORO UTILIZZO

Una pinza può avere molteplici funzioni. La lunghezza delle impugnature dà forza all'**azione di serraggio** e la forma della punta della pinza garantisce la **qualità della presa**.



Pinza universale: per tenere elementi di diametro di dimensioni ridotte. Grazie alle sue due ganasce taglianti, **può tagliare i fili elettrici**.



Pinza multipresa: la sua articolazione scorrevole a cremagliera stringe e allenta **oggetti di varia dimensione**.



Pinza tranciatrice: per tagliare **fili, cavi e chiodi**.



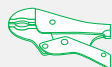
Pinza a becco: per tutti i lavori di precisione. Consente di afferrare pezzi piccoli in spazi di difficile accesso.



Pinza a becco tagliante: per i cavi ad alta resistenza (piano).



Tenaglia: per estrarre i chiodi da materiali in legno (tenaglia da falegname) e **per tagliare i fili metallici** (tenaglia russa).



Pinza da serraggio: per un serraggio difficile di pezzi in metallo. **La forza si regola con la rotella**.



da **4,10 €**

PINZA UNIVERSALE

COD. 32840171
COD. 32840185

180 mm · 4,10 €
200 mm · 4,70 €



da **6,90 €**

DEXTER PINZA UNIVERSALE

COD. 32167583
COD. 32167590

180 mm · 6,90 €
200 mm · 8,20 €



da **10,90 €**

DEXTER PINZA UNIVERSALE ISOLATA

COD. 32167604
COD. 32167625

180 mm · 10,90 €
200 mm · 11,50 €



da **17,70 €**

USAG PINZA UNIVERSALE

COD. 32067896
COD. 32067903
COD. 32067910

160 mm · 17,90 €
180 mm · 17,70 €
200 mm · 22,90 €



da **5,30 €**

DEXTER PINZA A BECCHI SEMITONDI

COD. 32167884
COD. 32167891

160 mm · 5,30 €
200 mm · 11,50 €



da **5,00 €**

DEXTER PINZA A BECCHI CURVI

COD. 32167940
COD. 32167954

160 mm · 5,00 €
200 mm · 5,90 €



5,50 €

DEXTER PINZA A BECCHI PIATTI

COD. 32167926

160 mm



4,40 €

DEXTER MINIPINZA A BECCHI PIATTI

COD. 32168192



4,90 €

DEXTER MINIPINZA A BECCHI CURVI

COD. 32168493



4,50 €

DEXTER MINIPINZA A BECCHI TONDI

COD. 32168514



3,50 €

PINZA FUSTELLATRICE

COD. 31895073



da **5,50 €**

DEXTER TRONCHESE 160 MM

COD. 32167702
COD. 32167632

taglio diagonale · 5,50 €
taglio frontale · 7,50 €




1,90 €

PINZA SPELAFILI

COD. 32840430

178 mm



10,90 €

DEXTER PINZA SPELAFILI ISOLATA

COD. 32168136

160 mm



da **6,00 €**

FORBICI PER ELETTRICISTA 145 MM

COD. 30718961
COD. 30719010

**dritta - 6,00 €
curva - 6,60 €**



3,40 €

PINZA CAPICORDA ISOLATA

COD. 32840332



12,30 €

TAGLIACAVI IN ACCIAIO INOX

COD. 32711273

200 mm



11,90 €

CESOIE A LAME DRITTE

COD. 32842880

200 mm



21,50 €

CESOIA LEVA DEMOLTIPLICATA 250 MM

COD. 31856580
COD. 31856601
COD. 31856594

**sinistra - 21,50 €
destra - 21,50 €
dritto - 21,50 €**



10,90 €

KAPRIOL TAGLIABULLONI MIGNON

COD. 30674441

210 mm



da **32,50 €**

KAPRIOL TAGLIABULLONI

COD. 30674455
COD. 30674462
COD. 30674476

**350 mm - 32,50 €
480 mm - 54,50 €
650 mm - 63,90 €**



da **6,20 €**

DEXTER TENAGLIA RUSSA

COD. 32168143
COD. 32168150

**200 mm - 6,20 €
250 mm - 7,50 €**



3,10 €

PINZA MULTIPRESA

COD. 32223926

250 mm



da **8,90 €**

DEXTER PINZA MULTIPRESA

COD. 32168094
COD. 32168101

**200 mm - 8,90 €
250 mm - 10,50 €**



3,60 €

USAG PINZA POLIGRIP

COD. 31210550

250 mm

Utensili a mano

MARTELLI

TIPI DI MARTELLI E LORO UTILIZZO

Testa

Uso



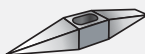
Da falegname: per piantare i chiodi. È il martello più adoperato per inchiodare.



Estrai-chiodi (americano): per schiacciare ed estrarre i chiodi.



Da elettricista: per piantare i chiodi in spazi ristretti e fissare delle fascette.



Da saldatore: per rimuovere la saldatura in eccesso (chiamata anche scorie).

Testa

Uso



Da vetraio: per piantare le punte. La biforcazione finale serve per estrarre i chiodi.



Rivettatrice: per piegare, raddrizzare e rivettare il metallo, ma mai per piantare chiodi.



Martelletto: per rompere i frammenti di roccia. Attrezzo particolarmente adoperato dagli scalpellini.



Mazzuolo: per colpire attrezzi con manici di legno come scalpelli, sgorbie e bulini.



10,50 €

DEXTER MARTELLO AMERICANO TRIIMAT

COD. 34409221

450 gr



da 4,50 €

DEXTER MARTELLO ALLA TEDESCA CON MANICO IN PVC

COD. 32191355
COD. 34409186
COD. 34409193

100 gr · 4,50 €
300 gr · 6,90 €
500 gr · 8,50 €



da 8,50 €

KAPRIOL MARTELLO ALLA TEDESCA

COD. 30674196
COD. 30674210
COD. 30674252

200 gr · 8,50 €
400 gr · 10,90 €
1.000 gr · 19,90 €



da 7,90 €

KAPRIOL MARTELLO DA CARPENTIERE

COD. 30673930
COD. 30673902

250 gr · 7,90 €
400 gr · 10,90 €



7,70 €

KAPRIOL MARTELLINA CATANIA

COD. 30233385

400 gr



8,50 €

KAPRIOL MARTELLINA MALEPEGGIO

COD. 32524261

500 gr



6,50 €

DEXTER MARTELLO DA ELETTRICISTA

COD. 32197676

160 gr



da 8,90 €

DEXTER MAZZETTA TRIMATERIALE

COD. 34409781
COD. 34409802
COD. 34409823

800 gr · 8,90 €
1.000 gr · 9,90 €
1.500 gr · 11,90 €



da 7,50 €

KAPRIOL MAZZETTA

COD. 30673986
COD. 30674021

800 gr · 7,50 €
1.000 gr · 8,50 €



da 14,20 €

KAPRIOL MAZZETTA POWER

COD. 30673993
COD. 30674042

800 gr · 14,20 €
1.000 gr · 15,50 €



2,00 €

KAPRIOL MAZZETTA IN GOMMA

COD. 31209255

450 gr



12,70 €

MAZZETTA IN GOMMA

COD. 30674091

500 gr

SEGACCI

TIPI DI SEGHE E LORO UTILIZZO

Seghetti e seghe specifiche **si distinguono per la loro forma e per la configurazione della loro lama dentata**. Scegliere il tipo adeguato secondo i lavori da eseguire: **polivalenti, di finitura o specializzati**.

In base al numero di denti: meno di 8 denti per pollice? Si tratta di una grossa dentatura, **per lavori di notevole portata**. Più di 8 denti per pollice? Ideale **per i lavori di finitura**.

In base alla forma: la dentatura isoscele è più indicata per la segatura seguendo il senso delle fibre. **La dentatura universale si adatterà a qualsiasi tipo di segatura**. Inoltre, se i denti sono a **triplice bisellatura**, questi tagliano in modo **netto, preciso e molto rapido**.

In base ai materiali:

Calcestruzzo cellulare.



Legname da costruzione, squadri in legno, casseforme.



Pannello in cartongesso, pannello isolante, cartongesso.



Truciolato, tavola di legno, compensato.



Listello, stampo in legno, rivestimenti, parquet, PVC (denti fini per lavori di finitura).



4,³⁰ €

SEGACCIO PER LEGNO
DENTATURA UNIVERSALE

COD. 32488281

500 mm



8,⁵⁰ €

DEXTER SEGACCIO PER LEGNO
DENTATURA FINE

COD. 32488246

450 mm



10,⁹⁰ €

BAHCO SEGACCIO PER LEGNO

COD. 30729041

400 mm



11,⁵⁰ €

BAHCO ARCHETTO PER TRAFORO

COD. 30325253

130 mm



21,⁰⁰ €

BAHCO SEGACCIO PROFESSIONALE
PER MATERIALI ISOLANTI

COD. 34086542

550 mm



31,⁰⁰ €

BAHCO SEGACCIO PER EDILIZIA
DENTATURA METALLO DURO

COD. 34086556

625 mm



12,⁰⁰ €

BAHCO SEGHETTO PER CARTONGESSO

COD. 32629373

160 mm



11,⁷⁰ €

TAGLIACORNICI CON SEGACCIO

COD. 31208520

300 mm



19,⁷⁰ €

STANLEY TAGLIACORNICI
CON SEGACCIO

COD. 31531626

350 mm



2,⁰⁰ €

ARCHETTO PER METALLO

COD. 31209192

300 mm



5,⁴⁰ €

DEXTER ARCHETTO PER FERRO

COD. 32488316

300 mm



27,⁰⁰ €

STANLEY SEGHETTO PER METALLO
TURBOCUT

COD. 30999556

430 mm

Utensili a mano

LIME E RASPE

da **3,50 €**



DEXTER LIMA TONDA
200 MM

COD. 34233241
COD. 34233255
COD. 34233920

bastarda · 3,50 €
mezzadolce · 3,70 €
dolce · 3,90 €

da **3,50 €**



DEXTER LIMA PIATTA
200 MM

COD. 34233934
COD. 34233941
COD. 34233955

bastarda · 3,50 €
mezzadolce · 3,90 €
dolce · 3,90 €

da **4,00 €**



DEXTER LIMA TRIANGOLARE
200 MM

COD. 34232702
COD. 34232716
COD. 34232723

bastarda · 4,00 €
mezzadolce · 4,30 €
dolce · 4,50 €

da **4,50 €**



DEXTER LIMA MEZZATONDA
200 MM

COD. 34233122
COD. 34233220
COD. 34233234

bastarda · 4,50 €
mezzadolce · 4,70 €
dolce · 4,90 €

da **3,90 €**



DEXTER LIMA QUADRA
200 MM

COD. 34233031
COD. 34233094

bastarda · 3,90 €
mezzadolce · 4,00 €

da **9,90 €**



DEXTER SET 3 LIME
200 MM

COD. 34233962
COD. 34233976

bastarda · 9,90 €
mezzadolce · 9,90 €

da **4,50 €**



RASPA PIATTA
200 MM

COD. 32105430
COD. 32105416
COD. 32105451

bastarda · 4,50 €
mezzadolce · 4,80 €
dolce · 5,30 €

da **4,70 €**



RASPA TONDA
200 MM

COD. 32105675
COD. 32105654
COD. 32105696

bastarda · 4,70 €
mezzadolce · 4,90 €
dolce · 5,20 €

da **4,30 €**



RASPA GABINETTO
200 MM

COD. 32105374
COD. 32105353
COD. 32105395

bastarda · 4,30 €
mezzadolce · 4,80 €
dolce · 5,00 €

SCALPELLI E SGORBIE

da **6,00 €**



SCALPELLO
CON MANICO IN LEGNO

COD. 32357696
COD. 32357703
COD. 32357710
COD. 32357724
COD. 32357731
COD. 32357745
COD. 32357752

6 mm · 6,00 €
8 mm · 6,20 €
10 mm · 6,30 €
12 mm · 6,50 €
14 mm · 6,70 €
16 mm · 7,50 €
18 mm · 7,50 €

COD. 32357766
COD. 32357773
COD. 32357780
COD. 32357794
COD. 32357801
COD. 32357815
COD. 32357822

20 mm · 7,50 €
22 mm · 8,00 €
25 mm · 8,90 €
30 mm · 9,50 €
32 mm · 10,00 €
35 mm · 11,00 €
38 mm · 13,00 €

da **11,50 €**



SGORBIA
CON MANICO IN LEGNO

COD. 32357836
COD. 32357843
COD. 32357850
COD. 32357864
COD. 32357871

6 mm · 11,50 €
8 mm · 11,90 €
10 mm · 12,00 €
12 mm · 12,50 €
14 mm · 12,50 €

COD. 32357885
COD. 32357906
COD. 32357934
COD. 32357955

16 mm · 13,00 €
18 mm · 13,50 €
20 mm · 14,00 €
22 mm · 14,50 €

GRAFFATRICI

12,50 €



DEXTER GRAFFATRICE MANUALE
4-8 MM

COD. 32586281

19,90 €



GRAFFATRICE MANUALE R53

COD. 31859303

29,90 €



DEXTER GRAFFATRICE MANUALE
6-16 MM ALLUMINIO

COD. 32586470

47,00 €



FISSATRICE MS4.1
PER 4 TIPI DI PUNTI

COD. 31859366

64,90 €



DEXTER GRAFFATRICE A BATTERIE
4.8V + 1300 PUNTI

COD. 32586533

79,90 €



GRAFFATRICE CHIODATRICE ELETTRICA ESN530

COD. 31859513

Sono disponibili graffe di ricambio di tutte le misure.

INCOLLATRICI

9,00 €



PISTOLA INCOLLATRICE G1010
DIAMETRO 7MM 20 W

COD. 32436642

10,00 €



PISTOLA INCOLLATRICE G1000 "FUN TO FIX"
12 MM

COD. 32267550

14,90 €



PISTOLA INCOLLATRICE PER HOBBY EG212
DIAMETRO 11 MM 20 W

COD. 32436712

24,50 €



PISTOLA INCOLLATRICE PER CAVI E FISSAGGI EG250
250 W

COD. 32436754

49,90 €



INCOLLATRICE BGX300 BATTERIA AL LITIO
BATTERIA AL LITIO

COD. 34190394

49,90 €



PISTOLA INCOLLATRICE PRO EG310
12 MM

COD. 32069443

Sono disponibili colle di ricambio di tutte le misure.

RIVETTATRICI


7,00 €



RIVETTATRICE

COD. 31209626

12,50 €



RIVETTATRICE ONE

COD. 32299120

26,00 €



USAG RIVETTATRICE 995 A

COD. 33890731

Utensili per idraulici

TAGLIATUBI

2,50 €



**TAGLIATUBI MINI
PER RAME**

COD. 31209822

3/16 mm

9,00 €



**TAGLIATUBI
PER RAME**

COD. 30927855

3/30 mm

25,20 €



**ROTHENBERGER TAGLIATUBO
PER RAME**

COD. 31998400

3/35 mm

69,90 €



**ROTHENBERGER TAGLIATUBI
PER MULTISTRATO**

COD. 32432771

6/67 mm

11,00 €



**TAGLIATUBI
PER PVC**

COD. 34061496

42 mm

19,90 €



**ROTHENBERGER TAGLIATUBI
PER PVC · CON CRICCHETTO**

COD. 34502881

42 mm

GIRATUBI

6,00 €



PINZA PER SIFONI

COD. 33049863

22 cm

14,00 €



CHIAVE PER LAVANDINI ESTENSIBILE

COD. 30928121

10/48 mm

da **15,10 €**



SERRATUBI SVEDESE

COD. 30928191

25 mm · 15,10 €

COD. 30928205

40 mm · 17,10 €

da **22,00 €**



**ROTHENBERGER
GIRATUBO SVEDESE**

COD. 34492143

1" 45° · 22,00 €

COD. 34492185

1" 1/2" · 29,90 €

COD. 34491975

2" 45° · 39,90 €

COD. 33021471

2" 90° · 51,00 €

da **29,90 €**



**ROTHENBERGER GIRATUBI
AMERICANO IN LEGA LEGGERA**

COD. 31998323

10" · 29,90 €

COD. 31998330

14" · 39,90 €

3,95 €



**STILLSON
CHIAVE GIRATUBI**

COD. 33050465

300 mm

PIEGATUBI

da **2,90 €**



**MOLLA PIEGATUBI
PER RAME**

COD. 30928030

10 mm · 2,90 €

COD. 30928044

12 mm · 3,00 €

COD. 30928051

14 mm · 3,60 €

COD. 30928065

16 mm · 4,00 €

da **14,00 €**



**PINZA PIEGATUBI
PER RAME**

COD. 30927995

10/12 mm · 14,00 €

COD. 30928002

12/14 mm · 19,10 €

COD. 30928016

14/16 mm · 23,20 €

99,30 €



KIT PIEGATUBI A CRICCO

COD. 32084493

3/8" · 1/2" · 15" · 18" · 7/8"

145,00 €



**ROTHENBERGER KIT PINZA PIEGATUBI
PER RAME**

COD. 31998526

10/22 mm

FILIERE

da **25,90 €**



**ROTHENBERGER BUSSOLA
PER FILETTARE**

COD. 34492206
COD. 34492150
COD. 34492171
COD. 34492192

3/8" - 29,90 €
1/2" - 25,90 €
3/4" - 29,90 €
1" - 29,90 €

39,90 €



**ROTHENBERGER CRICCO
PER BUSSOLE**

COD. 34492164

da 1/4" a 1.1/4"

85,00 €



KIT FILIERE CRICCO

COD. 34061685

da 1/4" a 1.1/4"

UTENSILI PER MANUTENZIONE

39,90 €



**ROTHENBERGER CHIAVE
PER CODOLI CON BRICCO**

COD. 34061706

30,20 €



**ROTHENBERGER CALIBRATORE
PER TUBI MULTISTRATO · 14/40 MM**

COD. 34061790

12,00 €



**ROTHENBERGER CHIAVI
PER LEVE**

COD. 32356233

272,00 €



**ROTHENBERGER KIT ESPANSORI
PER TUBI IN RAME · 12/22 MM**

COD. 32432855

10,00 €



RETTIFICATORE MANUALE

COD. 30928086

15,10 €



RIBATTIFLANGE

COD. 30927932

27,20 €



RETTIFICATORE PER COLLETTI

COD. 31807034

35,30 €



VALIGETTA DA IDRAULICO

COD. 30928275

da **8,00 €**



**ROTHENBERGER LEVA
PER RADIATORI**

COD. 32356205
COD. 32356212
COD. 34061874
COD. 34061895

1" x 500 mm · 8,00 €
1" x 750 mm · 9,00 €
1" 1/4 x 750 mm · 10,00 €
1" 1/4 x 500 mm · 11,50 €

199,90 €



**ROTHENBERGER
POMPA PER IL VUOTO**

COD. 34061986

125,00 €



**KIT MANOMETRO 4 VIE
CON SERIE DI 3 FLESSIBILI DA 1.500 MM**

COD. 32356016
COD. 32355981

per gas refrigerante R410A · 125,00 €
**per gas refrigeranti R22T,
R134A, R407C · 125,00 €**

STURATUBI

2,00 €



**STURATUBI
3 MT**

COD. 31209815

6,00 €



**STURATORE
A PRESSIONE D'ACQUA 7-15**

COD. 30928212

129,90 €



**ROTHENBERGER
STURATORE A PRESSIONE**

COD. 34062014

Utensili per piastrellisti / muratura

UTENSILI PER POSA PIASTRELLE

TAGLIAPIASTRELLE MANUALI

Uso

Sono impiegati per tutti i tipi di piastrelle (maiolica, gres smaltato, gres porcellanato, terracotta), ad esclusione di marmo, pietra e alcuni tipi di terracotta molto spessi. Il taglio delle piastrelle viene eseguito in un solo passaggio con l'aiuto di una fresa al carburo.

Criteri di scelta

I modelli dotati di **ammortizzatore** con angolo di arresto garantiscono un lavoro con maggior comfort.

- La **squadra graduata** rende più facile il riporto delle misure e consente un taglio più preciso.
- La qualità della fresa garantisce una linea di taglio più netta.

TAGLIAPIASTRELLE ELETTRICI

Uso

Si prestano per piastrelle di ogni lunghezza e consentono tagli **particolarmente complessi** diagonali, arrotondati, smussati.

Sono in grado di tagliare piastrelle spesse grazie a una **profondità di taglio rilevante** (fino a 35 mm). Per le piastrelle a forte densità si consiglia di usare un disco rotante in bronzo o cobalto.

Criteri di scelta

- Il piano di lavoro **inclinabile** facilita i tagli smussati.
- Il **recuperatore d'acqua**.
- La **vaschetta asportabile** dell'acqua evita lo spostamento dell'apparecchio.

10,⁶⁵ €



TAGLIAPIASTRELLE

COD. 32224073

30 cm

57,⁵⁰ €



BREVETTI MONTOLIT TAGLIAPIASTRELLE

COD. 32313736

36 cm

da 59,⁹⁰ €



DEXTER TAGLIAPIASTRELLE PROFESSION

COD. 34195511

500 cm - 59,90 €

COD. 34195532

600 cm - 69,90 €

da 182,⁰⁰ €



BREVETTI MONTOLIT TAGLIAPIASTRELLE PER GRES

COD. 31567354

44 cm - 182,00 €

COD. 31567396

52 cm - 208,00 €

COD. 31567431

63 cm - 243,00 €

COD. 32587723

74 cm - 293,00 €

da 192,⁰⁰ €



BREVETTI MONTOLIT TAGLIAPIASTRELLE MASTERPIUMA

COD. 33036255

44 cm - 192,00 €

COD. 33036241

52 cm - 223,00 €

COD. 33036234

63 cm - 253,00 €

COD. 33036220

74 cm - 298,00 €

COD. 33036213

93 cm - 379,00 €

85,⁵⁰ €



FOX TAGLIAPIASTRELLE 450 W · CON DISCO DIAMANTATO

COD. 33706526

106,⁰⁰ €



SAINT GOBAIN TAGLIAPIASTRELLE AD ACQUA

COD. 32472153

242,⁰⁰ €



FOX TAGLIAPIASTRELLE RADIALE 800 W · CON DISCO DIAMANTATO

COD. 33706533

200 mm

283,⁰⁰ €



SAINT GOBAIN TAGLIAPIASTRELLE AD ACQUA CON BANCO

COD. 32472223*

* Su ordinazione

UTENSILI PER POSA PIASTRELLE



1,97 €

**KAPRIOL SPATOLA DENTATA
PER COLLA**

COD. 32107145



7,00 €

KAPRIOL FRATTONE DENTATO

COD. 30138675



8,00 €

**KAPRIOL FRATTONE SPUGNA
PER PIASTRELLISTA**

COD. 30674973



14,05 €

KAPRIOL FRATTAZZO GOMMA RIGIDA

COD. 30674980



30,20 €

**KAPRIOL VASCHETTA PER LAVAGGIO
15 LT**


COD. 32651584



15,60 €

PINZA PER MOSAICO

COD. 30928492



da **11,65 €**

**KAPRIOL STADIA
20 x 80 MM - IN ALLUMINIO**

COD. 30204776
COD. 30138773
COD. 30204783
COD. 30138794

150 cm - 11,65 €
200 cm - 15,70 €
250 cm - 19,10 €
300 cm - 18,20 €



3,45 €

**VENTOSA
PER PIASTRELLISTI**

COD. 32842481

SECCHI



1,60 €

**KAPRIOL SECCHIO
34 CM - IN PLASTICA - NERO**

COD. 30138836



4,95 €

**KAPRIOL SECCHIO
36 CM - IN PLASTICA - ARANCIO**

COD. 30138815



10,55 €

**KAPRIOL CASSA PER MACERIE
50 LT - 37,5 x 37,5 x 3,4 CM - NERA**

COD. 30674861



1,52 €

**CASSONCINO PER STUCCATORE
3 LT - 32 x 22 x 6,5 CM**

COD. 32292183



11,65 €

CASSONCINO PER MALTA

COD. 30138843



1,42 €

**RECIPIENTE PER GESSO
12,5 x 9,2 CM**

COD. 32292022

Utensili per muratura

CAZZUOLE

4,90 €



**DEXTER CAZZUOLA TRIMAT
PUNTA QUADRA**

COD. 34232303
COD. 34232296

18 cm · **4,90 €**
20 cm · **4,90 €**

4,90 €



**DEXTER CAZZUOLA TRIMAT
PUNTA TONDA STRETTA**

COD. 34232394
COD. 34232380
COD. 34232373

18 cm · **4,90 €**
20 cm · **4,90 €**
22 cm · **4,90 €**

3,90 €



**DEXTER CAZZUOLINO TRIMAT
PUNTA QUADRA**

COD. 34232324
COD. 34232310

14 cm · **3,90 €**
16 cm · **3,90 €**

4,90 €



**DEXTER CAZZUOLA TRIMAT
PUNTA TONDA**

COD. 34232366
COD. 34232352

18 cm · **4,90 €**
20 cm · **4,90 €**

3,90 €



**DEXTER CAZZUOLINO TRIMAT
PUNTA TONDA**

COD. 34232345
COD. 34232331

14 cm · **3,90 €**
16 cm · **3,90 €**

4,50 €



**CAZZUOLINO
PUNTA ACUTA**

COD. 30674784

14 cm

3,50 €



**DEXTER CAZZUOLA TRIMAT
LINGUA DI GATTO**

COD. 34232415
COD. 34232401

14 cm · **3,50 €**
16 cm · **3,50 €**

6,50 €



CAZZUOLA INOX BIMAT

COD. 32107733
COD. 32107740

angolo interno · **6,50 €**
angolo esterno · **6,50 €**

6,90 €



KIT CAZZUOLE

COD. 34349203

FRATTONI

9,70 €



**KAPRIOL FRATTONE AMERICANO
12 x 28 CM · CON MANICO IN LEGNO**

COD. 30138570

6,60 €



**KAPRIOL FRATTONE AMERICANO
12 x 28 CM · CON MANICO IN PVC**

COD. 30138605

15,10 €



**KAPRIOL FRATTONE
12 x 50 CM · A DUE MANI**

COD. 32309375

2,73 €



**KAPRIOL FRATTONE
14 x 44 CM · IN PLASTICA**

COD. 30138220

2,93 €



**KAPRIOL FRATTONE
18 x 27 CM · IN PLASTICA**

COD. 30138262

7,60 €



**KAPRIOL FRATTONE
24 x 10 CM · IN GOMMAPIUMA ROSSA**

COD. 30138353

9,20 €



**KAPRIOL FRATTONE AMERICANO
8 x 20 CM · MIGNON**

COD. 30674616

8,80 €



**KAPRIOL FRATTONE
14 x 21 CM · IN GOMMAPIUMA GRIGIA**

COD. 30674630

Strumenti di misura

FLESSOMETRI, ROTELLE E METRI

da **1,00 €**



FLESSOMETRO

COD. 33865951
COD. 32646110
COD. 32646124

2 m x 13 mm · 1,00 €
3 m x 16 mm · 1,60 €
5 m x 19 mm · 2,00 €

da **2,90 €**



**DEXTER FLESSOMETRO
CON MAGNETE**

COD. 33820045
COD. 33820122

3 m x 16 mm · 2,90 €
5 m x 19 mm · 3,50 €

da **10,00 €**



**STANLEY FLESSOMETRO
POWER LOCK CON MAGNETE**

COD. 34295674
COD. 32259430
COD. 32259444
COD. 32259451

3 m x 13 mm · 10,00 €
5 m x 13 mm · 13,50 €
8 m x 13 mm · 18,90 €
10 m x 13 mm · 21,80 €

4,00 €



**ROTELLA NASTRO
IN FIBRA**

COD. 34285650

10 mt

da **5,90 €**



**ROTELLA NASTRO
FIBERGLASS**

COD. 31277575
COD. 31277596
COD. 31956022

10 mt · 5,90 €
20 mt · 7,90 €
30 mt · 12,90 €

39,40 €



**ROTELLA SUPER ACTION NASTRO
IN FIBRA**

COD. 34285706

50 mt

61,00 €



**ROTELLA QUICK RETURN NASTRO
IN FIBRA**

COD. 34285713

100 mt

1,40 €



**DOPIO METRO
2 MT · IN ACERO NATURALE**

COD. 33022864

2,50 €



**METRO
2 MT · IN PLASTICA BIANCO**

COD. 30673552

4,50 €



**STANLEY DOPIO METRO
2 MT · IN LEGNO DI FAGGIO · PIEGHEVOLE**

COD. 33803042

MISURE DI PRECISIONE

2,50 €



**CALIBRO
150 MM · IN FIBRA DI VETRO**

COD. 30041781

16,90 €



**CALIBRO DIGITALE
155 MM · NUMERAZIONE GIGANTE**

COD. 33955712

16,70 €



**GONIOMETRO MULTIFUNZIONE 4 IN 1
500 MM**

COD. 30234673

21,20 €



COMPARATORE CENTESIMALE

COD. 34285741

21,00 €



**MICROMETRO PER OFFICINA
0/25 MM**

COD. 34285720

5,20 €



**SPESSIMETRO
100 MM · 20 LAME**

COD. 30234785


7,90 €



**CONTAFILETTO
58 LAME**

COD. 30234743

7,10 €



**PROFILOMETRO
150 MM · IN ACCIAIO**

COD. 30234925

Strumenti di misura

LIVELLE

da **4,05 €**



DEXTER LIVELLA ALLUMINIO
3 FIALE · MAGNETICA

COD. 32672472	23 cm - 4,05 €
COD. 32672360	40 cm - 10,55 €
COD. 32672374	60 cm - 13,90 €
COD. 32672381	80 cm - 15,90 €
COD. 32672423	100 cm - 20,90 €

da **5,90 €**



DEXTER LIVELLA ALLUMINIO
3 FIALE

COD. 32672444	40 cm - 5,90 €
COD. 32672451	60 cm - 7,35 €
COD. 32672465	80 cm - 9,45 €

da **8,10 €**



STANLEY LIVELLA ABS
3 FIALE

COD. 31277442	30 cm - 8,10 €
COD. 31277505	45 cm - 8,60 €
COD. 31277533	60 cm - 10,90 €

16,70 €



LIVELLA MAGNETICA
3 FIALE REGOLABILI

COD. 31462914	60 cm
---------------	--------------

4,80 €



LIVELLA TRAPEZOIDALE
2 FIALE

COD. 31209563	40 cm
---------------	--------------

4,55 €

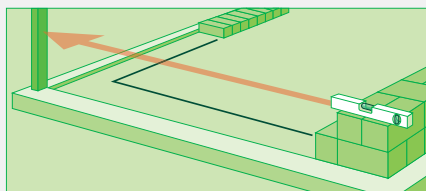


LIVELLA PER SUPERFICI
MONO FIALE

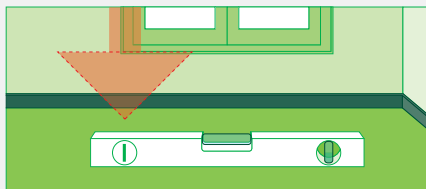
COD. 34373003

LIVELLE LASER

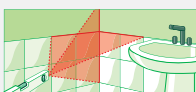
LA PRECISIONE DEL LASER



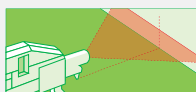
Assicura la **verticalità** di un muro



Verifica la **messa a piombo** di una finestra



Controlla gli **allineamenti** degli angoli



Proietta una **linea parallela**

Tipi di proiezione del raggio:



Linea verticale



Linea orizzontale



Inclinazione



Croce



29,90 €

BLACK&DECKER LIVELLA LASER CON ACCESSORI
FISSAGGIO E PILE

COD. 32219313

CLASSE LASER	2
NUMERO DI RAGGI	1



59,90 €

LIVELLA LASER "QUIGO"

COD. 34210771

CLASSE LASER	2
NUMERO DI RAGGI	2



79,90 €

LIVELLA DOPPIO LASER
PER PIASTRELLE

COD. 34407786

CLASSE LASER	2
NUMERO DI RAGGI	2



155,00 €

STANLEY LIVELLA LASER
AUTOLIVELLANTE
TREPPIDE E BORSA

COD. 34190940

CLASSE LASER	2
NUMERO DI RAGGI	6



179,90 €

LIVELLA LASER
BOSCH PL360KIT

COD. 34295576

CLASSE LASER	2
NUMERO DI RAGGI	2



539,00 €

STANLEY LIVELLATORE
LASER MULTILINEA

COD. 34190912

CLASSE LASER	2
NUMERO DI RAGGI	6

MISURATORI LASER



91,00 €

MISURATORE LASER PREXISIO2

COD. 32738062

CLASSE LASER	2
DISTANZA	30 mt



117,00 €

STANLEY MISURATORE LASER TLM 130I

COD. 33027841

CLASSE LASER	2
DISTANZA	30 mt



139,90 €

MISURATORE LASER PLR 50

COD. 34292552

CLASSE LASER	2
DISTANZA	50 mt



189,90 €

LEICA MISURATORE LASER D2

COD. 32863796

CLASSE LASER	2
DISTANZA	60 mt



399,90 €

LEICA MISURATORE LASER D3A

COD. 34055441

CLASSE LASER	2
DISTANZA	100 mt



479,00 €

MISURATORE LASER TLM220I

CON TELECAMERA COD. 33831441*

CLASSE LASER	2
DISTANZA	200 mt

RILEVATORI



59,90 €

RILEVATORE METALLO · CORRENTE · LEGNO

COD. 34292580

CAPACITÀ	38 mm
MATERIALI	metalli ferrosi



99,00 €

RILEVATORE METALLO · CORRENTE · LEGNO

COD. 32120984

CAPACITÀ	100 mm
MATERIALI	ferro, legno, cavi in tensione e non



45,90 €

MISURATORE DI UMIDITÀ DA PARETE

0,2 / 2 %

COD. 33421521

CAPACITÀ	44 %
MATERIALI	mattoni e cartongesso



79,90 €

TERMOMETRO A INFRAROSSI

COD. 34292566

CAPACITÀ	590 °
MATERIALI	quadri elettrici apparecchiature meccaniche

* Su ordinazione

Sistemazione

CASSETTE E VALIGETTE IN METALLO

da **16,50 €**



VALIGETTA IN ALLUMINIO

COD. 32840892
COD. 32840843
COD. 34264391

13" · 32 × 23 × 12 cm · **16,50 €**
16" · 45 × 33 × 15 cm · **25,50 €**
19" · 52 × 37 × 28 cm · **39,90 €**

33,50 €



CASSETTA IN METALLO ESTENSIBILE
3 SCOMPARTI

COD. 32840906

19" · 38,5 × 22,5 × 25 cm

50,50 €



CASSETTA IN METALLO
CON CASSETTO INFERIORE

COD. 34262613

20" · 54,5 × 28 × 33,5 cm

CASSETTE IN PLASTICA

da **3,90 €**



CASSETTA IN PLASTICA

31241735 13" · 33,5 × 15 × 14,5 cm · **3,90 €**
30515625 16" · 41,5 × 21,5 × 20 cm · **7,00 €**
34264405 24" · 59 × 30 × 28,5 cm · **16,90 €**

da **14,90 €**



CASSETTA IN PLASTICA
TOOL BOX

34262564 16" · 39,4 × 22 × 16,2 cm · **14,90 €**
34262606 19" · 48,6 × 26,6 × 23,6 cm · **20,90 €**

23,90 €



CASSETTA IN PLASTICA
CON CHIUSURA IN METALLO

32607526 25" · 63,5 × 29,2 × 31,6 cm

39,90 €



CASSETTA IN PLASTICA
TOP EDGE

34262592 24" · 67 × 32 × 25,1 cm

PORTA ATTREZZI IN TESSUTO

2,50 €



CINTURA PER TASCHE

COD. 32840815

4,50 €



CINTURA
CON FONDINA PORTA TRAPANO

COD. 32840780

10,00 €



CINTURA
CON 7 TASCHE PORTA UTENSILI

COD. 32840773

9,90 €



CINTURA
CON 20 TASCHE PORTA UTENSILI

COD. 32840710

15,10 €



GREMBIULE
CON 12 TASCHE PORTA MARTELLI

COD. 33020071

15,10 €



ASTUCCIO PORTA UTENSILI
CON MANIGLIA

COD. 33020085

19,90 €



MARSUPIO PORTA UTENSILI

COD. 34264524

21,20 €



TRACCOLLA PORTA UTENSILI

COD. 33023634

15,90 €



DEXTER BORSA IN TESSUTO
CON FONDO RIGIDO

COD. 32840682

25,20 €



BORSA IN TESSUTO
CON FONDO RIGIDO

COD. 34262585

16" · 447 × 262 × 251 cm

TROLLEY



29,90 €

STANLEY TROLLEY 2 IN 1

COD. 32525066

47 x 62 x 30 cm



59,00 €

TROLLEY IN ALLUMINIO

COD. 32687326

37 x 22,5 x 67 cm



71,00 €

BORSA IN TESSUTO
CON RUOTE E PANNELLI INTERNI

COD. 34266323

46 x 42 x 23 cm



109,90 €

STANLEY TROLLEY IN PLASTICA
3 VANI

COD. 32607470

54,9 x 73,3 x 41,3 cm



132,00 €

STANLEY BAULE CARRELLATO IN PLASTICA

COD. 31956533

77 x 49 x 48 cm



145,00 €

CARRELLO 3 IN 1 IN METALLO GRIGIO

COD. 33804680

57 x 40 x 91,5 cm

CARRELLI DA OFFICINA



40,50 €

CARRELLO DI PLASTICA
3 RIPIANI · CON RUOTE

COD. 34262473



145,00 €

CARRELLO
2 CASSETTI · CON PIANO ESTENSIBILE

COD. 34264426



395,00 €

CARRELLO
3 CASSETTI ESTRAIBILI · CON RUOTE

COD. 34262641

Sistemazione

BANCHI DA LAVORO



12,90 €

**BANCO DA LAVORO
MULTIUSO - PIEGHEVOLE** COD. 32308626

MISURA	L x H x P = 62 x 75 x 51 cm
MATERIALE	struttura in metallo e piano di lavoro in legno
PESO	6,5 kg



85,00 €

**BANCO DA LAVORO
IN METALLO** COD. 33706932

MISURA	L x H x P = 122 x 150 x 61 cm
MATERIALE	struttura in metallo e piano di lavoro in legno
PESO	39 kg



105,00 €

**BANCO DA LAVORO
MULTIFUNZIONE** COD. 33814893

MISURA	L x H x P = 134,5 x 80 x 61 cm
MATERIALE	struttura in metallo e piano di lavoro in legno
PESO	25 kg



132,00 €

**BANCO DA LAVORO
IN LEGNO** COD. 31436034

MISURA	L x H x P = 137 x 86 x 50 cm
MATERIALE	struttura in legno e piano di lavoro in legno
PESO	33,5 kg



142,00 €

**BANCO DA LAVORO
PROFESSIONALE** COD. 33895414

MISURA	L x H x P = 120 x 85 x 60 cm
MATERIALE	struttura in metallo e piano di lavoro in legno
PESO	33,6 kg



155,00 €

**BANCO DA LAVORO
ZINCATO PASTORINO** COD. 32275026

MISURA	L x H x P = 100 x 88 x 70 cm
MATERIALE	struttura in metallo e piano di lavoro in legno
PESO	43 kg



162,00 €

**BANCO DA LAVORO
PROFESSIONALE** COD. 33895505

MISURA	L x H x P = 80 x 85 x 80 cm
MATERIALE	struttura in metallo e piano di lavoro in legno
PESO	39 kg



272,00 €

**BANCO DA LAVORO
PROFESSIONALE** COD. 33895470

MISURA	L x H x P = 140 x 85 x 70 cm
MATERIALE	struttura in metallo e piano di lavoro in legno
PESO	67,6 kg



405,00 €

**BANCO DA LAVORO
PROFESSIONALE** COD. 33895575

MISURA	L x H x P = 140 x 85 x 70 cm
MATERIALE	struttura in metallo e piano di lavoro in legno
PESO	84 kg

LUBRIFICANTI

2,90 €



LUBRIFICANTE SPRAY WD40
UNIVERSALE - MULTIUSO COD. 31334303

CAPIENZA 200 ml
USO universale

5,50 €



SPRAY PROFESSIONAL WD40
COD. 33695410

CAPIENZA 250 ml
USO universale

5,50 €



LUBRIFICANTE SPRAY WD40
UNIVERSALE COD. 32168976

CAPIENZA 400 ml
USO universale

8,90 €



LUBRIFICANTE SPRAY PROFESSIONAL
WD40 UNIVERSALE COD. 32432015

CAPIENZA 500 ml
USO universale

5,90 €



CFG LUBRIFICANTE
UNIVERSALE - CON VALVOLA COD. 34449394

CAPIENZA 300 ml
USO universale

3,60 €



CFG DEGHIACCIANTE
IN AEROSOL COD. 32331194

CAPIENZA 250 ml
USO deghiacciante per vetri

3,90 €



CFG OLIO DI VASELINA
COD. 30730735

CAPIENZA 200 ml
USO lubrificante protettivo

4,80 €



CFG PASTA ABRASIVA
LUCIDANTE COD. 31276196

CAPIENZA 150 ml
USO carrozzerie, metalli

5,90 €



CFG SILICONE SPRAY
COD. 30730791

CAPIENZA 200 ml
USO metalli, gomma

5,80 €



CFG MARINE 6.66
COD. 30730476

CAPIENZA 200 ml
USO nautica, ambienti umidi

2,90 €



CFG GRASSO DI VASELINA
IN TUBETTO COD. 30730651

CAPIENZA 125 ml
USO lubrificante protettivo

9,90 €



CFG FRENA FILETTI
EXTRAFORTE COD. 31456600

CAPIENZA 50 ml
USO universale

7,70 €



CFG GRASSO AL SILICONE
IN TUBETTO COD. 30730644

CAPIENZA 125 ml
USO metalli, plastica, legno

6,70 €



CFG DISSOLIDANTE
PER CONTATTI COD. 30730525

CAPIENZA 200 ml
USO contatti elettrici

6,50 €



LUBRIFICANTE PER SERRATURE
COD. 30730560

CAPIENZA 200 ml
USO per serrature

6,90 €



GRASSO ADESIVO
IMPERMEABILIZZANTE COD. 30730483

CAPIENZA 200 ml
USO lubrificante

Ferramenta



Indice



Fissaggio

Barre filettate.....	174
Bulloni.....	174
Bulloni inox.....	174
Chiodi.....	175
Dadi.....	174
Dadi inox.....	174
Rondelle.....	174
Rondelle inox.....	174
Tasselli.....	176
Viti e chiodi in scatola.....	172
Viti sfuse inox.....	165
Viti sfuse per legno.....	164
Viti sfuse per metallo.....	165
Viti speciali.....	166

Sicurezza

Cancelli e accessori.....	180
Casseforti.....	178
Cilindri e serrature.....	182
Ferramenta per persiane.....	185
Maniglie.....	183
Tapparelle.....	184

Equipaggiamento

Carrelli.....	186
Scale.....	187

Alcuni dei prodotti presenti in queste pagine possono non essere disponibili su tutti i Punti Vendita

Fissaggio

TIPI DI PUNTA

Scegli in base al materiale



Autofilettante
per metallo



Per legno
e truciolare



Perforante
per ferro



Antifessura
per legno

TIPI DI CAVA E DI TESTA

Scegli in base al giravite



1.
Cava a **chiave esagonale**
+ Testa esagonale con collare



2.
Cava **philips**
+ Testa svasata plana



3.
Cava **pozidrive** + Testa cilindrica
o Svasata con calotta



4.
Cava **torx**
+ Testa fungo

VITI SFUSE PER LEGNO

LUBEX®



13,90 € / kg Vendita al sacchetto



**MUSTAD VITE TRUCIOLARE PANELVIT
IN ACCIAIO OTTONATO**
TESTA SVASATA CON CALOTTA DI TIPO POZIDRIVE
AUTOPERFORANTE · AUTOFILETTANTE · LUBRIFICATA

Disponibile: misure da **Ø 3,5 × 20 mm** a **Ø 3,5 × 25 mm**



**MUSTAD VITE TRUCIOLARE PANELVIT
IN ACCIAIO OTTONATO**
TESTA SVASATA DI TIPO POZIDRIVE
AUTOPERFORANTE · AUTOFILETTANTE · LUBRIFICATA

Disponibile: misure da **Ø 3,5 × 16 mm** a **Ø 3,5 × 20 mm**



**MUSTAD VITE TRUCIOLARE PANELVIT
IN ACCIAIO ZINCATO GIALLO**
TESTA SVASATA DI TIPO POZIDRIVE
AUTOPERFORANTE · AUTOFILETTANTE · LUBRIFICATA

Disponibile: misure da **Ø 3 × 12 mm** a **Ø 6 × 100 mm**



**MUSTAD VITE TRUCIOLARE PANELVIT
IN ACCIAIO BRONZATO**
TESTA SVASATA DI TIPO POZIDRIVE
AUTOPERFORANTE · AUTOFILETTANTE · LUBRIFICATA

Disponibile: misure da **Ø 2,5 × 12 mm** a **Ø 6 × 200 mm**



**MUSTAD VITE TRUCIOLARE PANELVIT
IN ACCIAIO ZINCATO BIANCO**
TESTA SVASATA DI TIPO POZIDRIVE
AUTOPERFORANTE · AUTOFILETTANTE · LUBRIFICATA

Disponibile: misure da **Ø 3 × 12 mm** a **Ø 5 × 80 mm**



TIRAFONDI PER LEGNO IN ACCIAIO ZINCATO
TESTA ESAGONALE · PARZIALMENTE FILETTATA
LUBRIFICATA

Disponibile: misure da **Ø 6 × 40 mm** a **Ø 10 × 200 mm**

VITI SFUSE PER METALLO

15,⁰⁰ €/kg Vendita al sacchetto



MUSTAD VITE IN ACCIAIO ZINCATO BIANCO
TESTA CILINDRICA DI TIPO PHILIPS · AUTOFILETTANTE

Disponibile: misure da **Ø 3,5 × 13 mm** a **Ø 4,8 × 32 mm**




MUSTAD VITE IN ACCIAIO ZINCATO BIANCO
TESTA SVASATA DI TIPO PHILIPS · AUTOFILETTANTE

Disponibile: misure da **Ø 2,9 × 16 mm** a **Ø 4,2 × 32 mm**



MUSTAD VITE DRILLEX IN ACCIAIO ZINCATO
TESTA FLANGIATA DI TIPO PHILIPS · AUTOFILETTANTE

Disponibile: misure da **Ø 4,2 × 13 mm** a **Ø 4,2 × 25 mm**



MUSTAD VITE DRILLEX IN ACCIAIO ZINCATO
TESTA CILINDRICA DI TIPO PHILIPS · AUTOPERFORANTE · AUTOFILETTANTE

Disponibile: misure da **Ø 3,5 × 13 mm** a **Ø 4,8 × 32 mm**



MUSTAD VITE DRILLEX IN ACCIAIO ZINCATO
TESTA PIANA DI TIPO PHILIPS · AUTOPERFORANTE · AUTOFILETTANTE

Disponibile: misure da **Ø 4,2 × 16 mm** a **Ø 4,8 × 32 mm**

VITI SFUSE INOX

23,⁹⁰ €/kg Vendita al sacchetto



MUSTAD VITE TRUCIOLARE IN ACCIAIO INOX
TESTA SVASATA DI TIPO POZIDRIVE
AUTOFILETTANTE · ALTA RESISTENZA ALLA CORROSIONE

Disponibile: misure da **Ø 3 × 16 mm** a **Ø 6 × 100 mm**

Fissaggio

VITI SPECIALI



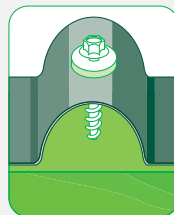
VITE KOVERVIT AA CHROMITING



TESTA ESAGONALE CON COLLARE
PARZIALMENTE FILETTATA
AUTOFILETTANTE · IN ACCIAIO

Specifica per il fissaggio di:

- Elementi di copertura
- Carpenteria in legno



Utilizzo con tasselli di diametro
Ø 10 mm, senza dover preforare il legno.

SFUSO **18,00 €/kg**

Misure:
da Ø 6,5 x 80 mm
a Ø 6,5 x 120 mm

BLISTER **5,00 €**

Confezione: da 10 viti
Misura: Ø 6,5 x 120 mm



VITE PANELVIT FFL ZINCATA BIANCA



DI TIPO POZIDRIVE
TOTALMENTE FILETTATA · LUBRIFICATA
AUTOFILETTANTE · IN ACCIAIO

Specifica per il fissaggio di:

- Staffe
- Collari



Supporto: legno o muro con tasselli.

SFUSO **18,00 €/kg**

Misure:
Ø 4,5 x 40 mm
e Ø 5 x 50 mm



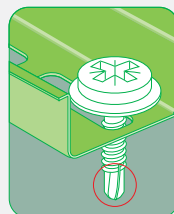
VITE DRILLEX FFL ZINCATA BIANCA



TESTA FLANGIATA DI TIPO PHILIPS
TOTALMENTE FILETTATA
AUTOFILETTANTE · AUTOPERFORANTE

Specifica per il fissaggio di:

- Strutture metalliche per cartongesso
- Pannelli in legno sottile su metallo
- Prefabbricati in lamiera
- Canaline elettriche
- Profili di alluminio



Senza dover preforare il materiale
la testa larga evita l'uso di rondelle.

SFUSO **18,00 €/kg**

Misure:
da Ø 4,2 x 13 mm
a Ø 4,2 x 25 mm




VITE PANELVIT FC TX ZINCATA GIALLA



TESTA LARGA DI TIPO TORX
TOTALMENTE FILETTATA
TROPICALIZZATA · LUBRIFICATA
AUTOFILETTANTE · IN ACCIAIO

Specifica per il fissaggio di:

- Supporti e staffe



Ideale per costruzioni in legno all'esterno.
La testa larga esercita una forte pressione di serraggio. Il collare sottotesta garantisce il centraggio nel foro della piastra.

SFUSO **18,00 €/kg**

Misure:
da Ø 6 x 30 mm
a Ø 6 x 80 mm

BLISTER **3,00 €**

Confezione: da 10 viti
Misura: Ø 6 x 40 mm



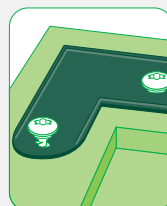
VITE PANELVIT FC TX NEROPLUS



TESTA LARGA DI TIPO TORX
TOTALMENTE FILETTATA · IN ACCIAIO
LUBRIFICATA · AUTOFILETTANTE

Specifica per il fissaggio di:

- Bandelle a squadro
- Cerniere



Fissaggio su legno. La testa larga esercita una forte pressione di serraggio. Il collare sottotesta garantisce il centraggio nel foro della piastra.

SFUSO **18,00 €/kg**

Misure:
da Ø 6 x 30 mm
a Ø 6 x 50 mm



VITE PANELVIT PF BRONZATA



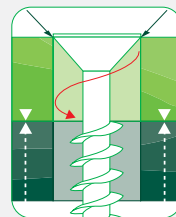
TESTA SVASATA DI TIPO POZIDRIVE
DISPONIBILE ANCHE ZINCATA BIANCA
E ZINCATA GIALLA · PARZIALMENTE FILETTATA

LUBEX®



Specifica per l'assemblaggio di:

- 2 Parti in legno di elevato spessore



La lunghezza della parte liscia deve essere pari o maggiore del pezzo da assemblare. Tiraggio della vite ottimale. La testa svasata permette di non danneggiare la zona di foratura.

SCATOLA

a partire da **5,00 €**

BRONZATA e ZINCATA GIALLA
da Ø 3,5 x 30 mm a Ø 5 x 80 mm
ZINCATA BIANCA
da Ø 3,5 x 30 mm a Ø 5 x 70 mm

BLISTER **4,00 €**

Confezione:
da 10 viti e 30 cappucci
Misura: Ø 5 x 60 mm



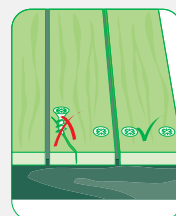
VITE PANELVIT AF ZINCATA BIANCA



TESTA SVASATA DI TIPO POZIDRIVE
PARZIALMENTE FILETTATA · IN ACCIAIO
LUBRIFICATA · AUTOPERFORANTE
AUTOFILETTANTE · ZINCATA

Specifica per il fissaggio di:

- Pannelli in truciolare o MDF
- Angolari e coprifili
- Perline



La testa ridotta e la punta antifessura evitano la rottura anche del legno più sottile.

SFUSO **18,00 €/kg**

Misure:
da Ø 4 x 35 mm
a Ø 4 x 50 mm




VITE FRAMEX CLIP ZINCATA



TESTA SVASATA CON CALOTTA TOTALMENTE
FILETTATA · IN ACCIAIO · AUTOPERFORANTE
AUTOFILETTANTE · LUBRIFICATA

Specifica per il fissaggio di:

- Serramenti in PVC



Aggancia la parete del profilo in PVC permettendo la regolazione del serramento prima del bloccaggio e della schiumatura.

BLISTER **4,00 €**

Confezione: da 10 viti
Misura: Ø 6 x 70 mm

Fissaggio

VITI SPECIALI

VITE TRUCIOLARE A TESTA LARGA

Acciaio – Parzialmente filettata – Disponibile nelle misure: da Ø 8 x 160 mm a Ø 8 x 260 mm.

a partire da
1,50 €/pz

Tipo di impronta



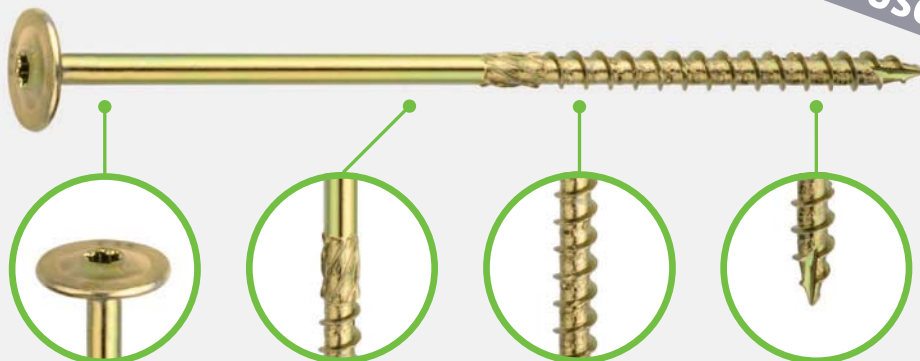
TORX

Applicazione

LEGNO

Indicazioni e vantaggi d'uso

Non serve preforare! La finta rondella evita che la testa della vite possa intagliare in modo antiestetico il legno.



Testa larga con rondella

La superficie della testa permette un avvitamento quasi a filo della superficie del legno.

Filetto fresante

Riduce lo sforzo di avvitamento.

Filetto doppio

Tempi di avvitamento e costi di lavorazione ridotti della metà.

Punta a 20°

Miglior penetrazione nei legni duri e anche maggior precisione nel centraggio.

VITE DISTANZIATA E REGOLABILE

Acciaio – Doppio filetto – Disponibile nelle misure: da Ø 6 x 60 mm a Ø 6 x 165 mm.

a partire da
8,00 €

Tipo di impronta



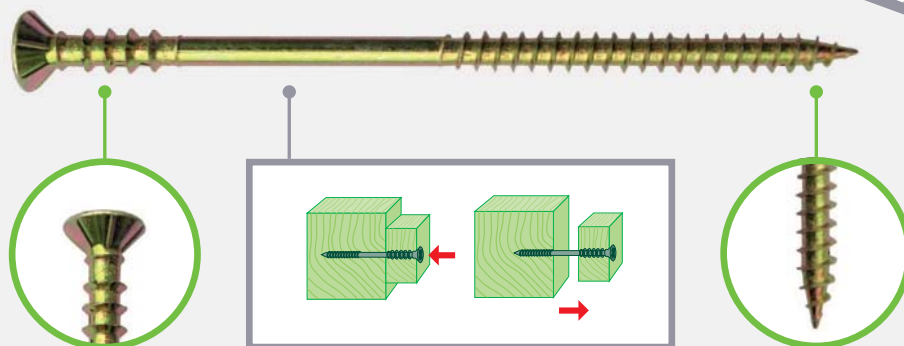
TORX

Applicazione

LEGNO

Indicazioni e vantaggi d'uso

Non serve preforare! Adatta per livellare pannellature sopra pareti, pavimenti e controsoffitti.



Testa di tipo autosvasante

Grazie a questa testa, si evitano fenditure e screpolature del legno.

Plus del prodotto

Queste viti servono per regolare la distanza fra due listelli di legno. In primis, inserire la vite tra i due listelli, facendoli attaccare; poi, regolare la distanza, portando verso di sé il listello a voi più vicino.

Filetto doppio e brevettato

Tempi di avvitamento e costi di lavorazione ridotti della metà.

VITE TESTA CONICA

Acciaio inox – Parzialmente filettata – Disponibile nelle misure: da Ø 4,5 x 35 mm a Ø 4,5 x 45 mm.

a partire da

8,00 €

Tipo di
impronta




PHILIPS

Applicazione

**PANNELLI
E LAMIERE**

Indicazioni
e vantaggi d'uso

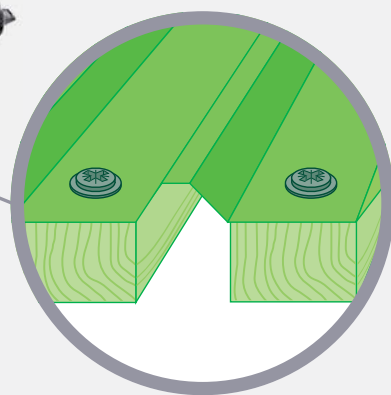
Grazie alla guarnizione
Impedisce una qualsiasi
infiltrazione d'umidità.



Guarnizione in neoprene vulcanizzato

La guarnizione in neoprene vulcanizzato,
inserita subito sotto la testa della vite, evita
infiltrazioni d'acqua indesiderate, tenendo
lontani problemi di umidità su tutta la
superficie del pannello e/o della lamiera.

IN SCATOLA



VITE TESTA CONICA

Acciaio nero – Totalmente filettata – Disponibile nelle misure: da Ø 3,5 x 25 mm a Ø 4,2 x 65 mm.

a partire da

4,00 €

Tipo di
impronta



PHILIPS

Applicazione

CARTONGESSO

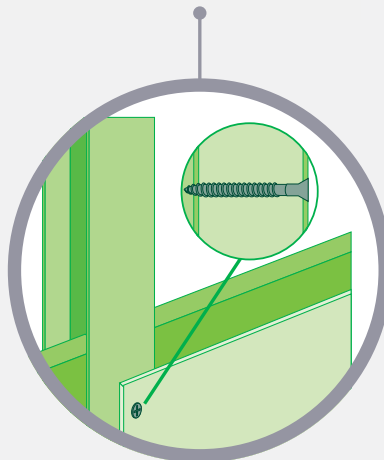
Indicazioni
e vantaggi d'uso

Non serve preforare!
Permette di fissare le
lastre di cartongesso
sui profili metallici.
Spessore fino a 2 mm.



Testa a trombetta

Il profilo a trombetta
impedisce la sporgenza
o l'infausta rottura del
cartongesso in fase di
applicazione.



IN SCATOLA

Punta a chiodo

Permette un ottimo
inserimento sulla
superficie, senza
provocare rotture.

Plus del prodotto

- Garantisce fissaggi decisamente affidabili con tempi di posa estremamente ridotti.
- Su tutta la vite è stato effettuato un trattamento anticorrosione con fosfatizzazione nera.

Fissaggio

VITI SPECIALI

VITE DI SICUREZZA

Acciaio – Disponibile nelle misure >> Filetto metrico: $\varnothing 8 \times 20$ mm e $\varnothing 8 \times 50$ mm – Filetto per tasselli: $\varnothing 7 \times 85$ mm e $\varnothing 7 \times 105$ mm.

a partire da
12,00 €

Tipo di impronta



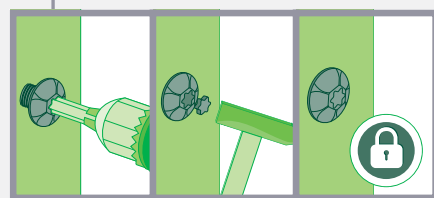
TORX

Applicazione

FERRO


Indicazioni e vantaggi d'uso

Il copriforo le rende utili per evitare furti, atti e/o danni vandalici. Adatte al fissaggio di inferriate, griglie e imposte.




La vite non è svitabile dopo l'inserimento del copriforo.

IN BLISTER



Filetto metrico



Filetto per tasselli

VITE DI FISSAGGIO TOTALMENTE FILETTATA

Acciaio – Disponibile nelle misure: $\varnothing 8 \times 50$ mm e $\varnothing 8 \times 60$ mm.

a partire da
4,00 €

Tipo di impronta



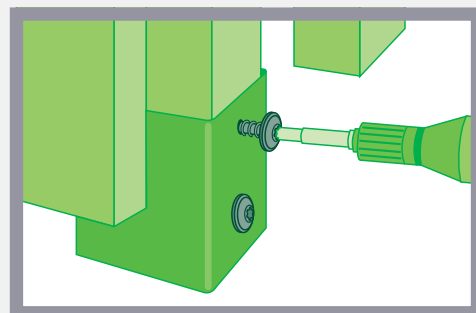

TORX

Applicazione


ANCORAGGIO DEI PALI

Indicazioni e vantaggi d'uso

L'impronta temprata garantisce sempre un avvitamento preciso anche nei legni più duri e meno malleabili.



IN BLISTER



Punta autopercorante

La tipologia di punta garantisce un avvitamento rapido e preciso che riesce a penetrare - sino in fondo - anche nei legni più duri e meno malleabili. Proprio per questa sua estrema capacità perforante, la vite è indicata per l'ancoraggio dei pali e delle staccionate.

La filettatura estesa lungo tutto il corpo della vite permette, inoltre, una maggiore capacità perforante, riuscendo - così - a raggiungere una tenuta di fissaggio pressoché completa.

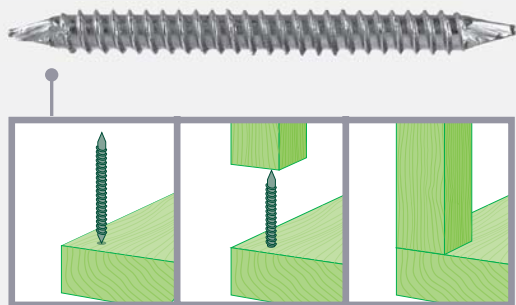
VITE DOPPIA

a partire da **3,50 €**

Caratteristiche del prodotto

Vite a doppia punta totalmente filettata.
Disponibile nelle misure da $\varnothing 4 \times 30$ mm a $\varnothing 6 \times 60$ mm.

IN BLISTER




Quali utilizzi?

Adatta per la giunzione di due pezzi di legno.
Tenuta completa e reversibile; rimane nascosta alla vista.

VITE FISSACAVO DOPPIO PER CARTONGESSO

IN BLISTER



a partire da

4,00 €

Dimensioni

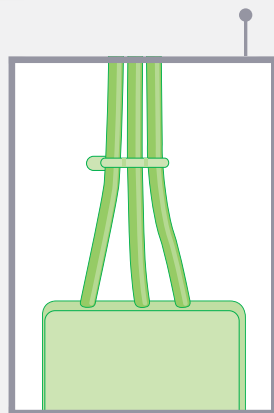
Per cavi: $\varnothing 7$ e 12 mm
Colore: bianco

Quali utilizzi?

Sostituisce i classici
fermacavo. Mantiene i cavi
ordinati e ben fissati sui
muri in cartongesso.

VITE PER FASCETTE DI CABLAGGIO

IN BLISTER



a partire da

4,00 €

Dimensioni


Altezza: 5 mm
Colore: bianco

Quali utilizzi?

Grazie a una fascetta di cablaggio permette di mantenere tutti i cavi fermi e ordinati.

VITE PER POLISTIROLO

IN BLISTER



a partire da

4,00 €

Dimensioni

Lunghezza: 95 mm
Colore: bianco

Quali utilizzi?

Permette di fissare oggetti
su pannelli in polistirolo.

Fissaggio

VITI E CHIODI IN SCATOLA



VITE PANELVIT SILVERPLUS
 TESTA SVASATA DI TIPO TORX
 PARZIALMENTE FILETTATA · LUBRIFICATA
 AUTOFILETTANTE · AUTOPERFORANTE · IN ACCIAIO

a partire da
24,00 €



DISPONIBILE NELLE MISURE:
 • Ø 5 x 50 mm da 400 pezzi
 • Ø 5 x 60 mm da 300 pezzi

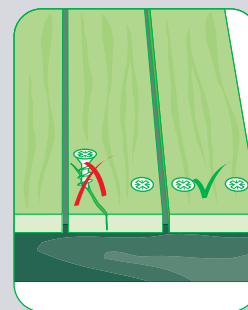
INDICATO PER: **PAVIMENTI IN LEGNO**



Specifica per il fissaggio di:

**PAVIMENTI E TERRAZZE
 IN LEGNO PER ESTERNI**

Plus del prodotto — La testa ridotta e la punta antifessura della vite evitano la rottura del legno anche in fase di serraggio.



LUBEX®



a partire da **5,50 €**



VITE BRONZATA PER LEGNO
 TESTA SVASATA DI TIPO POZIDRIVE
 PARZIALMENTE FILETTATA · LUBRIFICATA
 AUTOFILETTANTE · IN ACCIAIO

Disponibile:
 • In confezioni da 200 e 500 pezzi
 • Nelle misure da Ø 3,5 x 30 mm a Ø 5 x 80 mm

• Per assemblare due elementi di elevato spessore

LUBEX®



a partire da **5,00 €**



VITE ZINCATA BIANCA PER LEGNO
 TESTA SVASATA DI TIPO POZIDRIVE
 PARZIALMENTE FILETTATA · LUBRIFICATA
 AUTOFILETTANTE · IN ACCIAIO

Disponibile:
 • In confezioni da 200 e 500 pezzi
 • Nelle misure da Ø 3,5 x 30 mm a Ø 5 x 70 mm

• Per assemblare due elementi di elevato spessore

LUBEX®



a partire da **5,00 €**



VITE ZINCATA GIALLA PER LEGNO
 TESTA SVASATA DI TIPO POZIDRIVE
 PARZIALMENTE FILETTATA · LUBRIFICATA
 AUTOFILETTANTE · TROPICALIZZATA · IN ACCIAIO

Disponibile:
 • In confezioni da 200 e 500 pezzi
 • Nelle misure da Ø 3,5 x 30 mm a Ø 5 x 80 mm

• Per assemblare due elementi di elevato spessore

MUSTAD VALIGETTA VITI ASSORTIMENTO ZINCATA BIA NCA ASSORTIMENTO 2.050 PEZZI · IN ACCIAIO

a partire da **70,00 €**



Da **8,00 €**

VITE FISSAGGIO DISTANZIATA E REGOLABILE PER LEGNO
DISTANZIATA E REGOLABILE DI TIPO TORX
DOPPIA FILETTATURA · IN ACCIAIO



Disponibile in confezione da **250** e **500** pezzi
• Nelle misure: da **Ø 6 × 60** mm a **Ø 6 × 145** mm.



Da **13,00 €**

VITE PER LEGNO
TESTA SVASATA DI TIPO TORX
PARZIALMENTE FILETTATA · PUNTA PERFORANTE · IN ACCIAIO



Disponibile in confezione da **50** e **100** pezzi
• Nelle misure: da **Ø 6 × 140** mm a **Ø 10 × 300** mm.



a partire da **4,00 €**



VITE PER CARTONGESSO
TESTA CONICA DI TIPO PHILIPS
TOTALMENTE FILETTATA
FINITURA NERA · IN ACCIAIO

Disponibile:
• In confezioni da **250** a **1.400** pezzi
• Da **Ø 3,5 × 15** mm a **Ø 4,2 × 65** mm



a partire da **6,50 €**

CHIDO PER LEGNO
TESTA GROPPINO · IN ACCIAIO

Disponibile:
• In confezioni da **1** kg
• Da **Ø 1,5 × 30** mm a **Ø 2,8 × 65** mm



a partire da **4,50 €**

CHIDO PER LEGNO
TESTA PIANA · IN ACCIAIO

Disponibile:
• In confezioni da **1** kg e da **2** kg
• Da **Ø 2 × 40** mm a **Ø 4 × 120** mm

Fissaggio

BULLONI

12,00 €/kg

Vendita al sacchetto



**BULLONE
TESTA BOMBATA
IN ACCIAIO ZINCATO**
TUTTO FILETTO
DI TIPO METRICO

DISPONIBILE:
• Da **M4 × 16** mm
a **M8 × 100** mm



**BULLONE
TESTA ESAGONALE
IN ACCIAIO ZINCATO**
TUTTO FILETTO
DI TIPO METRICO

DISPONIBILE:
• Da **M5 × 20** mm
a **M10 × 120** mm

BULLONI INOX

23,90 €/kg

Vendita al sacchetto



**BULLONE TESTA
PIANA CILINDRICA
IN ACCIAIO INOX**
TUTTO FILETTO
DI TIPO METRICO

DISPONIBILE:
• Da **M3 × 16** mm
a **M5 × 40** mm



**BULLONE TESTA
PIANA SVASATA
IN ACCIAIO INOX**
TUTTO FILETTO
DI TIPO METRICO

DISPONIBILE:
• Da **M3 × 20** mm
a **M6 × 60** mm

DADI

12,00 €/kg

Vendita al sacchetto



**DADO
AUTOBLOCCANTE
IN ACCIAIO ZINCATO**

DISPONIBILE:
• Da **M5** a **M12**



**DADO
ESAGONALE
IN ACCIAIO ZINCATO**

DISPONIBILE:
• Da **M3** a **M18**

DADI INOX

23,90 €/kg

Vendita al sacchetto



**DADO ESAGONALE
IN ACCIAIO INOX**

DISPONIBILE:
• Da **M4** a **M10**

RONDELLE

12,00 €/kg

Vendita al sacchetto



**RONDELLA PIANA
IN ACCIAIO ZINCATO**

DISPONIBILE:
• Da **Ø 4,3 × 9** mm
a **Ø 19 × 34** mm



**RONDELLA
GREMBIALINA
IN ACCIAIO ZINCATO**

DISPONIBILE:
• Da **Ø 4 × 20** mm
a **Ø 21,5 × 80** mm

RONDELLE INOX

23,90 €/kg

Vendita al sacchetto



**RONDELLE GREMBIALINA
IN ACCIAIO INOX**

DISPONIBILE:
• Da **Ø 4 × 12** mm a **Ø 10 × 30** mm

BARRE FILETTATE



a partire da **3,60 €**

**BARRA FILETTATA
IN OTTONE**

LUNGHEZZA 1 MT
DA M4 A M10



a partire da **0,50 €**

**BARRA FILETTATA
IN ACCIAIO ZINCATO**

LUNGHEZZA 1 MT
DA M5 A M16



a partire da **2,60 €**

**BARRA FILETTATA
IN ACCIAIO INOX**

LUNGHEZZA 1 MT
DA M4 A M12



a partire da **1,50 €**

**BARRA FILETTATA
IN ACCIAIO ZINCATO**

LUNGHEZZA 330 CM
DA M4 A M12



a partire da **4,20 €**

**BARRA FILETTATA CAVA
IN ACCIAIO ZINCATO**

LUNGHEZZA 330 CM
DA M10 A M13

CHIODI

9,90 €/kg

Vendita al sacchetto



**CHIODI GROPPINO
IN ACCIAIO OTTONATO**

DISPONIBILE:
• Da $\varnothing 1,5 \times 30$ mm a $\varnothing 1,5 \times 40$ mm



**CHIODI GROPPINO
IN ACCIAIO**

DISPONIBILE:
• Da $\varnothing 1,2 \times 16$ mm a $\varnothing 1,5 \times 40$ mm



**CHIODI TESTA GROPPINO
IN FERRO**

DISPONIBILE:
• Da $\varnothing 8 \times 30$ mm a $\varnothing 15 \times 70$ mm



**CHIODI PUNTE ELICOIDALI
IN FERRO GALVANIZZATO**

DISPONIBILE:
• $\varnothing 17 \times 60$ mm e $\varnothing 18 \times 80$ mm



**CHIODI TESTA PIANA
IN FERRO**

DISPONIBILE:
• Da $\varnothing 13 \times 30$ mm a $\varnothing 23 \times 150$ mm



**CHIODI TESTA BOMBATA
IN FERRO OTTONATO**

DISPONIBILE:
• Da $\varnothing 12 \times 20$ mm a $\varnothing 12 \times 30$ mm



**CHIODI SEMENZA
IN FERRO**

DISPONIBILE:
• Da 10 mm a 16 mm



**CHIODI SELLERINE
IN FERRO**

DISPONIBILE:
• Da 18 mm a 24 mm



**CHIODI CANCANI
IN ACCIAIO**

DISPONIBILE:
• Da $\varnothing 2,5 \times 40$ mm a $\varnothing 2,5 \times 50$ mm



**CHIODI CAMBRETTE
IN FERRO**

DISPONIBILE:
• $\varnothing 12 \times 20$ mm e $\varnothing 16 \times 30$ mm



**CHIODI TESTA PIANA LARGA
IN FERRO**

DISPONIBILE:
• Da $\varnothing 12 \times 20$ mm a $\varnothing 17 \times 35$ mm




**CHIODI TESTA BOMBATA
IN ACCIAIO**

DISPONIBILE:
• Da $\varnothing 1,9 \times 20$ mm a $\varnothing 4,3 \times 80$ mm

Fissaggio

TASSELLI

Per murature piene e forate



Da **6,00 €**



FISCHER KIT TASSELLI + PUNTE + INSERTO
IN NYLON

COD. 33783673 parabola / ringhiere **6,00 €**
 COD. 33783603 lampadario / ventilatore **6,00 €**
 COD. 33783652 tv plasma / lcd **6,00 €**

Da **2,15 €**



FISCHER BLISTER TASSELLI CON VITE
IN NYLON

COD. 33421696 Ø 6 x 35 mm · 10 pezzi **2,15 €**
 COD. 33421682 Ø 8 x 50 mm · 8 pezzi **2,20 €**

Da **1,10 €**



MASIDEF TASSELLI CON VITE
IN NYLON

COD. 33197906 Ø 6 mm · 20 pezzi **1,10 €**
 COD. 33197913 Ø 8 mm · 12 pezzi **1,20 €**
 COD. 33197920 Ø 10 mm · 5 pezzi **1,35 €**

Da **8,00 €**



FISCHER TASSELLO UX CON VITE
IN NYLON

COD. 33761525 Ø 5 x 30 mm · 100 pezzi **13,05 €**
 COD. 33761532 Ø 6 x 50 mm · 50 pezzi **9,00 €**
 COD. 33761546 Ø 8 x 50 mm · 50 pezzi **11,05 €**
 COD. 33761560 Ø 10 x 60 mm · 20 pezzi **8,00 €**

Da **1,50 €**



MASIDEF BOX TASSELLI
IN NYLON

COD. 33198011 Ø 6 mm · 100 pezzi c/vite **3,55 €**
 COD. 33197976 Ø 6 mm · 100 pezzi s/vite **1,50 €**
 COD. 33198025 Ø 8 mm · 100 pezzi c/vite **4,55 €**
 COD. 33197983 Ø 8 mm · 100 pezzi s/vite **2,55 €**

Da **15,05 €**



FISCHER TASSELLO SB
IN NYLON · 9 x 40 MM

COD. 33761343 occhiolo aperto · 100 pezzi **20,10 €**
 COD. 33761350 occhiolo chiuso · 100 pezzi **20,10 €**
 COD. 33761364 vite TSC · 100 pezzi **15,05 €**
 COD. 33761371 gancio corto · 100 pezzi **15,05 €**

Da **11,05 €**



FISCHER TASSELLO CON CHIODO
IN NYLON · PER SERRAMENTI

COD. 33762155 Ø 6 x 60 mm · 100 pezzi **14,05 €**
 COD. 33762162 Ø 6 x 80 mm · 100 pezzi **15,05 €**
 COD. 33762190 Ø 8 x 80 mm · 50 pezzi **11,05 €**
 COD. 33762211 Ø 8 x 100 mm · 50 pezzi **14,05 €**

1,90 €



STANDERS TASSELLO PROLUNGATO CON VITE
IN NYLON · PER SERRAMENTI · 25 PEZZI

COD. 33760020 Ø 6 x 40 mm

4,05 €



STANDERS TASSELLO PROLUNGATO CON VITE
IN NYLON · 8 PEZZI

COD. 33760083 Ø 10 x 120 mm

Per calcestruzzo e murature compatte



1,10 €



MASIDEF TASSELLI CON RONDELLA
IN ACCIAIO

COD. 33194301 Ø 9 mm · 4 pezzi

Da **27,20 €**



FISCHER TASSELLO SBS
IN ACCIAIO · 9 x 45 MM

COD. 33761882 vite TSC · 100 pezzi **27,20 €**
 COD. 33761896 gancio corto · 100 pezzi **27,20 €**

Da **43,45 €**



FISCHER TASSELLO TAM
IN ACCIAIO

COD. 33761574 Ø 10 x 50 mm · 50 pezzi **43,45 €**
 COD. 33761581 Ø 12 x 57 mm · 50 pezzi **49,50 €**
 COD. 33761595 Ø 12 x 80 mm · 50 pezzi **116,15 €**

Per cartongesso



1,50 €



MASIDEF ANCORINE
IN ACCIAIO · PER PLAFONI VUOTI

COD. 33763191

Ø 4 mm · 3 pezzi

29,90 €



FISCHER ANCORINE CON BARRA
IN ACCIAIO · PER PLAFONI VUOTI

COD. 33761784

2 dadi · 50 pezzi

25,90 €



FISCHER ANCORINE CON VITE
IN ACCIAIO · PER PLAFONI VUOTI

COD. 33761763

occhiolo aperto · 50 pezzi

Per tutte le murature



7,50 €



MASIDEF ANCORANTE CHIMICO
IN POLIESTERE

COD. 34219346

300 ml

Disponibili beccucci di ricambio

10,95 €



FISCHER FIP C700 HP
IN POLIESTERE

COD. 33761203

400 ml

Disponibili beccucci di ricambio

Da **4,90 €**



PISTOLA
PER ANCORANTE CHIMICO

COD. 34218534

300 ml · 4,90 €

COD. 34218541

300/400 ml · 13,90 €

Da **16,20 €**



FISCHER TASSELLI A RETE
PER ANCORANTE CHIMICO

COD. 33761224

Ø 12 × 50 mm · 50 pezzi · 16,20 €

COD. 33761245

Ø 12 × 85 mm · 50 pezzi · 18,20 €

COD. 33761252

Ø 16 × 85 mm · 50 pezzi · 20,20 €

Da **2,80 €**



BARRE FILETTATE
PER FISSAGGIO CHIMICO

COD. 33195806

Ø 8 × 100 mm · 4 pezzi · 2,80 €

COD. 33196695

Ø 8 × 100 mm · 20 pezzi · 13,90 €

Da **2,15 €**



OCCHIOLI CHIUSI
PER FISSAGGIO CHIMICO

COD. 33195813

Ø 8 mm · 4 pezzi · 3,15 €


COD. 33197255

Ø 8 mm · 50 pezzi · 38,90 €

COD. 33195820

Ø 10 mm · 2 pezzi · 2,15 €

Per fissaggi esterni



Da **16,70 €**



FISCHER TASSELLO GB ELICOIDALI
IN NYLON · PER GASBETON

COD. 33760916

Ø 8 × 50 mm · 25 pezzi · 16,70 €

COD. 33760930

Ø 10 × 55 mm · 20 pezzi · 17,90 €

COD. 33760965

Ø 14 × 75 mm · 10 pezzi · 18,90 €

Da **33,35 €**



FISCHER THERMAX
PER ISOLAMENTO TERMICO

COD. 33761700

14 / 20 mm × 110 mm · 33,35 €

COD. 33761714

18 / 20 mm × 170 mm · 36,40 €

Da **8,00 €**



FISCHER THERMAX JUNIOR
PER ISOLAMENTO TERMICO

COD. 33761686

10 × 80 mm · 8,00 €

COD. 33761693

10 × 120 mm · 8,50 €

Verifica il tassello **adatto alle tue esigenze** con il simulatore touch screen presente in reparto.

Sicurezza

CASSEFORTI DA INCASSO A MURO



115,00 €

TECHNOMAX CASSAFORTE
DA INCASSO A MURO
COD. 34105582

DIMENSIONI ESTERNE · L x H x P	340 x 210 x 200 mm
DIMENSIONI INTERNE · L x H x P	315 x 185 x 100 mm
MATERIALE	acciaio
APERTURA	chiave
SPESSORE SPORTELLO	10 mm
CERTIFICAZIONE	UNI EN 14450



139,00 €

JUWEL CASSAFORTE
DA INCASSO A MURO
COD. 30125991

DIMENSIONI ESTERNE · L x H x P	465 x 315 x 292 mm
DIMENSIONI INTERNE · L x H x P	446 x 292 x 248 mm
MATERIALE	acciaio
APERTURA	chiave
SPESSORE SPORTELLO	8 mm
CERTIFICAZIONE	EN 14450 - S1



159,90 €

STARK CASSAFORTE
DA INCASSO A MURO
COD. 32671702

DIMENSIONI ESTERNE · L x H x P	420 x 280 x 195 mm
DIMENSIONI INTERNE · L x H x P	400 x 260 x 150 mm
MATERIALE	acciaio
APERTURA	chiave
SPESSORE SPORTELLO	10 mm
CERTIFICAZIONE	—



189,90 €

JUWEL CASSAFORTE
DA INCASSO A MURO
COD. 33624773

DIMENSIONI ESTERNE · L x H x P	365 x 235 x 142 mm
DIMENSIONI INTERNE · L x H x P	346 x 212 x 98 mm
MATERIALE	acciaio
APERTURA	elettronica
SPESSORE SPORTELLO	8 mm
CERTIFICAZIONE	—



369,00 €

JUWEL CASSAFORTE
DA INCASSO A MURO
COD. 30126103

DIMENSIONI ESTERNE · L x H x P	335 x 415 x 245 mm
DIMENSIONI INTERNE · L x H x P	396 x 312 x 184 mm
MATERIALE	acciaio
APERTURA	elettronica
SPESSORE SPORTELLO	8 mm
CERTIFICAZIONE	—



429,00 €

JUWEL CASSAFORTE
DA INCASSO A MURO
COD. 32593813

DIMENSIONI ESTERNE · L x H x P	365 x 515 x 192 mm
DIMENSIONI INTERNE · L x H x P	492 x 346 x 134 mm
MATERIALE	acciaio
APERTURA	elettronica
SPESSORE SPORTELLO	8 mm
CERTIFICAZIONE	—



260,00 €

JUWEL CASSAFORTE
DA INCASSO A MURO
COD. 30126145

DIMENSIONI ESTERNE · L x H x P	265 x 415 x 192 mm
DIMENSIONI INTERNE · L x H x P	246 x 392 x 134 mm
MATERIALE	acciaio
APERTURA	combinazione meccanica
SPESSORE SPORTELLO	8 mm
CERTIFICAZIONE	UNI EN 14450 - S2



UNI EN
1143-1

458,00 €

TECHNOMAX CASSAFORTE
DA INCASSO A MURO
COD. 34105561

DIMENSIONI ESTERNE · L x H x P	390 x 270 x 200 mm
DIMENSIONI INTERNE · L x H x P	365 x 245 x 120 mm
MATERIALE	acciaio
APERTURA	chiave
SPESSORE SPORTELLO	32 mm
CERTIFICAZIONE	UNI EN 1143 - 1



UNI EN
1143-1

599,00 €

TECHNOMAX CASSAFORTE
DA INCASSO A MURO
COD. 34106170

DIMENSIONI ESTERNE · L x H x P	390 x 270 x 200 mm
DIMENSIONI INTERNE · L x H x P	365 x 245 x 120 mm
MATERIALE	acciaio
APERTURA	elettronica
SPESSORE SPORTELLO	32 mm
CERTIFICAZIONE	UNI EN 1143 - 1

A MOBILE

MOBILE CORAZZATO



99,90 €

STARK CASSAFORTE
MOBILE / ESTERNA
COD. 32429390

DIMENSIONI ESTERNE · L x H x P	280 x 180 x 200 mm
DIMENSIONI INTERNE · L x H x P	274 x 174 x 157 mm
MATERIALE	acciaio
APERTURA	chiave
SPESSORE SPORTELLO	8 mm
CERTIFICAZIONE	—



189,00 €

JUWEL CASSAFORTE
MOBILE / ESTERNA
COD. 31670415

DIMENSIONI ESTERNE · L x H x P	365 x 235 x 200 mm
DIMENSIONI INTERNE · L x H x P	357 x 227 x 150 mm
MATERIALE	acciaio
APERTURA	elettronica
SPESSORE SPORTELLO	8 mm
CERTIFICAZIONE	—



650,00 €


STARK
MOBILE BLINDATO
COD. 33624815

DIMENSIONI ESTERNE · L x H x P	470 x 640 x 415 mm
DIMENSIONI INTERNE · L x H x P	402 x 560 x 340 mm
MATERIALE	acciaio
APERTURA	chiave
SPESSORE SPORTELLO	10 mm
CERTIFICAZIONE	—

Sicurezza

CANCELLI

COSTRUISCI LA TUA INFERRIATA! TI DIAMO QUALCHE IDEA!



Modello Edera


Inferriata interna
DA SALDARE

71,60 €

PER QUESTA COMPOSIZIONE ABBIAMO USATO:

DETTAGLIO MATERIALE • L = 60 • H = 100

- 4 elementi verticali – 32138330
- 4 elementi orizzontali – 32046112
- 1 set fissaggio – 32046672
- 2 accessori/rosoni – 32138743



Modello Omega

Inferriata interna
SENZA SALDATURA

81,10 €

PER QUESTA COMPOSIZIONE ABBIAMO USATO:

DETTAGLIO MATERIALE • L = 80 • H = 90

- 5 elementi verticali – 32278890
- 2 elementi orizzontali – 32046084
- 3 set morsetti – 32046140
- 2 accessori/rosoni – 32138561



Modello Pegaso

Inferriata interna
preforata con telaio
DA SALDARE

144,70 €

PER QUESTA COMPOSIZIONE ABBIAMO USATO:

DETTAGLIO MATERIALE • L = 90 • H = 100

- 6 elementi verticali – 32046084
- 3 elementi orizzontali – 32138540
- 1 rosone – 32138771
- 2 per telaio – 32138491



Modello Fortezza

Cancello porta di sicurezza
DA SALDARE

473,40 €

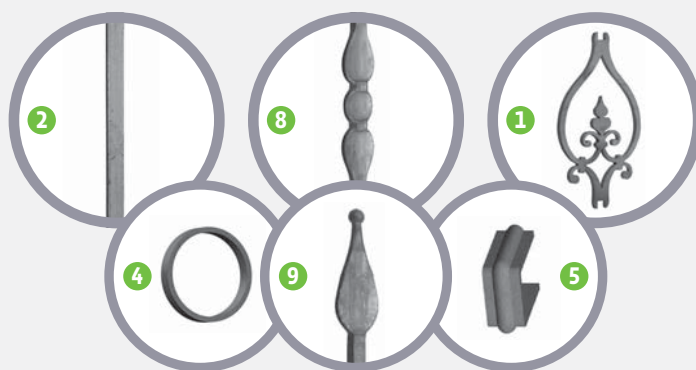
PER QUESTA COMPOSIZIONE ABBIAMO USATO:

DETTAGLIO MATERIALE • L = 120 • H = 210


- 10 elementi verticali – 32278883
- 4 elementi orizzontali – 34104791
- 2 kit cerniera portoncino – 32749892
- 3 tubi per telaio – 34102404
- 1 serratura portoncino – 32749871
- 1 incontro serratura portoncino – 32749885
- 1 scatola serratura portoncino – 32749864

COSTRUISCI IL TUO CANCELLO!

Assembla gli elementi del cancello a tuo piacimento creando lo stile che preferisci. Ti diamo un esempio!



IN NEGOZIO: VASTO ASSORTIMENTO DI ELEMENTI, DECORI E PUNTE. DA 0,40 €



Per realizzare questa composizione sono stati utilizzati i seguenti prodotti:

- | | |
|---|--|
| 1 32046252 • 1 Rosone | 6 34102411 • 1 Tubolare
30 x 30 x 3 MT 2 |
| 2 32138484 • 2 Elementi trasversali
30 x 8 MT 2 | 7 32561662 • 1 Staffa di collegamento |
| 3 32138491 • 1 Elemento trasversale
30 x 10 MT 2 | 8 32278862 • 6 Elementi verticali
QUADRO 14 MT 1 |
| 4 32255846 • 8 Riccioli | 9 32255951 • 7 Lance |
| 5 32255783 • 7 Fascette | 10 32138400 • 1 Elemento trasversale
QUADRO 14 MT 2 |

A partire da **194,90 €**

ACCESSORI PER CANCELLI


Cancello scorrevole



COD. 32874051
PIASTRE GUIDA
REGOLABILI A 2 RUOTE
IN ACCIAIO ZINCATO
17,50 €

COD. 32874100
RULLI DI GUIDA PER
CANCELLI SCORREVOLI
RULLI IN NYLON E
STRUTTURA IN FERRO
ZINCATO
da 3,45 €

COD. 32874163/32874156
MANIGLIA PER CANCELLI
SCORREVOLI
NERO LUCIDO
da 9,30 €



COD. 32874352
COPRIPILASTRO QUADRO
IN FERRO NATURALE
da 0,60 €



COD. 32874121/32874114
ARRESTO DA SALDARE/AVVITARE
PER CANCELLI SCORREVOLI
IN ACCIAIO ZINCATO
da 9,55 €



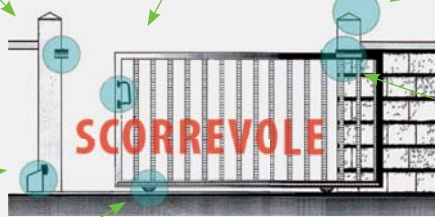
COD. 32874086
RUOTA PER CANCELLO
CON CUSCINETTO A SFERA
IN ACCIAIO ZINCATO
da 7,90 €

COD. 32874142
RUOTA PER CANCELLI CON
SUPPORTO ESTERNO E CUSCINETTO
IN ACCIAIO ZINCATO
da 11,15 €

COD. 32874044
RUOTA PER CANCELLI CON
SUPPORTO INTERNO E CUSCINETTO
IN ACCIAIO ZINCATO
da 12,05 €



COD. 32874023
PIASTRE GUIDA
REGOLABILI A 4 RULLI
IN ACCIAIO ZINCATO
28,65 €



Cancello ad anta



COD. 32873974
CERNIERA 2 ALI DA SALDARE
IN ACCIAIO da 2,80 €

COD. 32874275/32874240/32874212
CERNIERA DA SALDARE
IN ACCIAIO ZINCATO/LUCIDO
2 ALI da 2,20 € - 3 ALI da 1,65 €



COD. 32874394
PARTE SUP. CARDINE
CUSCIN. REGOLAZI-
ONE A VITE IN ACCIAIO
ZINCATO 24,60 €



COD. 32912180
CAVO + TIRANTE ANTICADUTA
PER CANCELLI A BATTENTE
IN ACCIAIO ZINCATO
16,25 €



COD. 32874016
PALETTA A LEVA PER SERRAMENTI
IN METALLO IN ACCIAIO ZINCATO
2,40 €



COD. 32874296
CERNIERA PESANTE
PER CANCELLO 3 ALI
APERTE A PERNO SFILABILE
IN ACCIAIO
6,70 €



COD. 32874310
CARDINE REGOLABILE
PER CANCELLO
IN ACCIAIO ZINCATO
da 7,50 €



COD. 32873981
CRICCHETTO PER
VASISTE DA SALDARE
1,25 €



COD. 32874282
CERNIERA PESANTE
PER CANCELLO 2 ALI
APERTE A PERNO SFILABILE
IN ACCIAIO
4,15 €



COD. 32874380
PARTE INF. CARDINE
CUSCIN. REGOLAZIONE
A VITE IN ACCIAIO ZINCATO
24,60 €



COD. 32874436
PALETTI PER CANCELLI
IN ACCIAIO ZINCATO
4,05 €



COD. 32874415
PALETTA ROTONDO
DA AVVITARE/SALDARE
IN ACCIAIO ZINCATO
da 6,90 €



COD. 32874373
BATTENTE DI ARRESTO
A SALDARE
IN ACCIAIO ZINCATO
4,95 €



Sicurezza

CILINDRI E SERRATURE

7,35 €



SAGOMATO A DOPPIO PROFILO
OTTONE
COD. 34284642

LUNGHEZZA TOTALE 58 mm

11,95 €



SAGOMATO A DOPPIO PROFILO
OTTONE
COD. 34284873

LUNGHEZZA TOTALE 80 mm

26,20 €



SAGOMATO A DOPPIO PROFILO
OTTONE NIKELATO · CHIAVE SICUREZZA
COD. 34284712

LUNGHEZZA TOTALE 60 mm

30,20 €



SAGOMATO A DOPPIO PROFILO
OTTONE NIKELATO · CHIAVE SICUREZZA
COD. 34285146

LUNGHEZZA TOTALE 70 mm

35,25 €



SAGOMATO A DOPPIO PROFILO
OTTONE NIKELATO · CHIAVE SICUREZZA
COD. 34283893

LUNGHEZZA TOTALE 80 mm

50,40 €



SAGOMATO CON POMOLO
OTTONE NIKELATO · CHIAVE SICUREZZA
COD. 34283732

LUNGHEZZA TOTALE 116 mm

7,50 €



SERRATURA PATENT SICUREZZA
BORDO TONDO BRONZATO
ALTEZZA 170 MM · ENTRATA 50 MM
COD. 32061505

TIPO DI PORTA porta interna
APPLICAZIONE serrature a infilare
MANO reversibile

6,50 €



SERRATURA PATENT 90
BORDO QUADRO OTTONATA
ALTEZZA 170 MM · ENTRATA 40 MM
COD. 32493776

TIPO DI PORTA porta interna
APPLICAZIONE serrature a infilare
MANO reversibile

28,00 €



SERRATURA CENTRALE
CON CILINDRO TONDO
ALTEZZA 55 MM · ENTRATA 00 MM
COD. 32608513

TIPO DI PORTA porta box / serrande
APPLICAZIONE serrature ad applicare
MANO dx / sx

11,90 €



SERRATURA
CON CILINDRO OVALE
ALTEZZA 44 MM · ENTRATA 60 MM
COD. 32482121

TIPO DI PORTA porta alluminio
APPLICAZIONE serrature a infilare
MANO reversibile

99,95 €



SERRATURA
DOPPIA MAPPA TRIPLICE
ALTEZZA 146 MM · ENTRATA 63 MM
COD. 32560906

TIPO DI PORTA porta blindata
APPLICAZIONE serrature ad applicare
MANO dx

54,95 €



ELETTROSERRATURA
CON DOPPIO CILINDRO
ALTEZZA 106 MM · ENTRATA 70 MM
COD. 32056885

TIPO DI PORTA cancelli
APPLICAZIONE serrature ad applicare
MANO dx

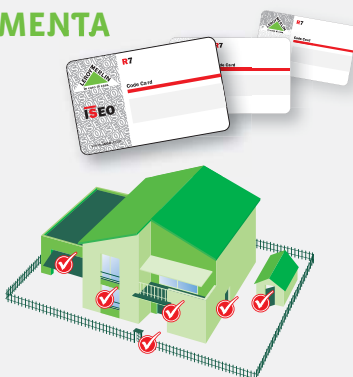
SERVIZI REPARTO FERRAMENTA

Cilindro ISEO Serie R7

Solo da noi è possibile trovare il modello Iseo Serie R7. La duplicazione può essere effettuata solo nei nostri punti vendita, con la tessera personalizzata Leroy Merlin.

Cilindro a chiave unificata

Un'unica chiave per l'apertura di tutte le porte di casa.



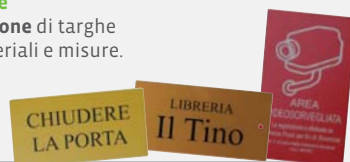
Duplicazioni chiavi

Duplicazioni telecomandi
Principali marchi di automazione, cancelli e autovetture.



Incisioni targhe

Personalizzazione di targhe in svariati materiali e misure.



Verifica la disponibilità del servizio nel tuo negozio di fiducia.

MANIGLIE OTTONE LUCIDO



16,00 €

**MANIGLIA GM05
PER PORTA**
ROSETTA 45 MM
COD. 32566555



25,50 €

**MANIGLIA HANDY
PER PORTA**
ROSETTA 45 MM
COD. 31801266



33,65 €

**MANIGLIA DANIELA
PER PORTA**
ROSETTA 45 MM
COD. 30354933



13,95 €

**MANIGLIA GM05
PER FINESTRA**
ANTA RIBALTA
QUADRO 7 x 40 MM
MECCANISMO DI APERTURA DK
COD. 34408171



20,45 €

**MANIGLIA HANDY
PER FINESTRA**
ANTA RIBALTA
QUADRO 7 x 40 MM
MECCANISMO DI APERTURA DK
COD. 31801315



24,75 €

**MANIGLIA DANIELA
PER FINESTRA**
ANTA RIBALTA
QUADRO 7 x 40 MM
MECCANISMO DI APERTURA DK
COD. 31686501

MANIGLIE OTTONE CROMATO LUCIDO E SATINATO E ALLUMINIO



16,10 €

**MANIGLIA GM05
PER PORTA**
ROSETTA 45 MM
COD. 33928034



26,90 €

**MANIGLIA ARCHIMEDE
PER PORTA**
ROSETTA QUADRA 50 MM
COD. 33820220



31,10 €

**MANIGLIA HANDY
PER PORTA**
ROSETTA 45 MM
COD. 31801203



12,85 €

**MANIGLIA GM05
PER FINESTRA**
ANTA RIBALTA
QUADRO 7 x 40 MM
MECCANISMO DI APERTURA DK
COD. 33928055



12,70 €

**MANIGLIA ARCHIMEDE
PER FINESTRA**
ANTA RIBALTA
QUADRO 7 x 40 MM
MECCANISMO DI APERTURA DK
COD. 33928041



24,85 €

**MANIGLIA HANDY
PER FINESTRA**
ANTA RIBALTA
QUADRO 7 x 40 MM
MECCANISMO DI APERTURA DK
COD. 31801245

MANIGLIE OTTONE E ALLUMINIO BRONZATO



9,50 €

**MANIGLIA GABRY
PER PORTA**
ROSETTA 45 MM
COD. 34408066



28,70 €

**MANIGLIA HANDY
PER PORTA**
ROSETTA 45 MM
COD. 32893315



45,60 €

**MANIGLIA SINFONIA
PER PORTA**
ROSETTA OVALE 60 x 40 MM
COD. 33927215



6,40 €

**MANIGLIA GABRY
PER FINESTRA**
ANTA RIBALTA
QUADRO 7 x 40 MM
MECCANISMO DI APERTURA DK
COD. 34408675



16,80 €

**MANIGLIA HANDY
PER FINESTRA**
ANTA RIBALTA
QUADRO 7 x 40 MM
MECCANISMO DI APERTURA DK
COD. 32893294



30,85 €

**MANIGLIA SINFONIA
PER FINESTRA**
ANTA RIBALTA
QUADRO 7 x 40 MM
MECCANISMO DI APERTURA DK
COD. 33927236

In negozio: vasto assortimento di maniglie nelle varie finiture; per porta con placca, **foro Patent e Yale**; per finestra con **meccanismo martellina**.

Sicurezza

TAPPARELLE

LA TAPPARELLA E GLI ACCESSORI

- | | |
|-------------------|-----------------------------|
| 1 Guida a misura | 7 Cintino di manovra |
| 2 Rinforzo | 8 Guida cinghia |
| 3 Tappi d'arresto | 9 Supporto a murare |
| 4 Cassetta | 10 Puleggia con calotta |
| 5 Avvolgitore | 11 Rullo ottagonale zincato |
| 6 Placca | 12 Cintino d'attacco |

Realizziamo tapparelle su misura e su ordinazione

• In **alluminio coibentato**, a partire da **81,90 € al mq.**

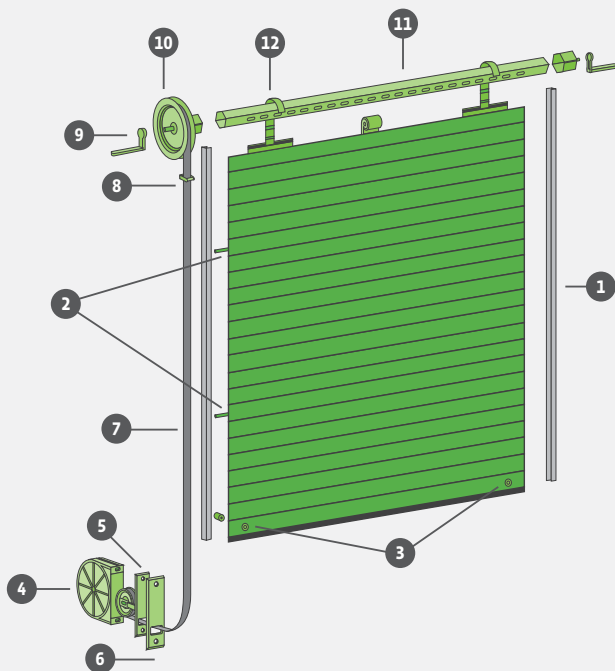
• In **PVC**, in vari colori e 3 gradi di pesantezza, a partire da **42 €/mq.**

Disponibili tapparelle in kit

• In **PVC**, vari colori.

Disponibile nelle misure:

- 83 x 160 cm a **48 €**
- 123 x 160 cm a **68 €**
- 173 x 160 cm a **93 €**



a partire da **2,50 €**



GUIDA A "U"

Disponibile nelle misure:
22 x 19 x 170 cm
22 x 19 x 270 cm

a partire da **2,00 €**



RINFORZO

Disponibile nelle misure:
8,5 x 7 x 8,5 mm - lunghezza 170 mm
16 x 10 x 16 mm - lunghezza 170 mm

0,60 €



TAPPO DI ARRESTO

Disponibile nelle misure:
30 e 40 mm - 4 pezzi
Colori: bianco, grigio e marrone

a partire da **1,60 €**



CASSETTA PER CINTINI

Disponibile in varie misure

a partire da **3,15 €**



AVVOLGITORE DA INCASSO
IN ACCIAIO ZINCATO

Disponibile in varie misure

a partire da **0,40 €**



PLACCA COPRI AVVOLGITORI
IN PVC SOFT, ALLUMINIO BRONZATO,
ALLUMINIO ARGENTATO E INOX

Disponibile in varie lunghezze

a partire da **1,40 €**



CINTINO
IN COTONE, POLIPROPILENE E NYLON

Disponibile in varie grammature,
lunghezze e colori

0,30 €



GUIDA CINGHIE
IN FERRO ZINCATO E BRONZATO

Lunghezza 25 mm
Fissaggio verticale o orizzontale

a partire da **1,20 €**



SUPPORTO A MURARE
TIPOLOGIE VARIE

a partire da **1,90 €**



PULEGGIA
IN FERRO LISCIO E ZINCATO

Disponibile nelle misure:
Ø 190 mm
Ø 220 mm

a partire da **3,15 €**



RULLO IN OTTONE LISCIO
Ø 60 MM · SPESSORE 0,5 E 0,7 MM

Disponibile in varie lunghezze

2,55 €



CINTINO D'ATTACCO
14 MM · 2 PEZZI

FERRAMENTA PER PERSIANE

Da **2,90 €**



ASENERA
IN ACCIAIO FERROSO

COD. 34099653
COD. 34099646
COD. 34099632

10 x 10 cm · **2,90 €**
15 x 15 cm · **3,35 €**
18 x 18 cm · **3,50 €**

Da **2,95 €**



BANDELLA A T
IN ACCIAIO FERROSO · 20 x 3 CM

COD. 34099583
COD. 34099576

occhio centrale **2,95 €**
occhio laterale **2,95 €**

Da **3,70 €**



BANDELLA DRITTA
IN ACCIAIO FERROSO · 30 x 3,5 CM

COD. 34099870
COD. 34099884

occhio centrale **3,70 €**
occhio laterale **3,70 €**

3,80 €



CARDINE SU LAMA
IN ACCIAIO FERROSO · 3,2 MM

COD. 34099744

Ø 12 · 16 x 2,8 cm

4,90 €



SQUADRI DX
IN ACCIAIO FERROSO

COD. 34099534

20 x 2,5 cm

4,90 €



SQUADRI SX
IN ACCIAIO FERROSO

COD. 34099520

20 x 2,5 cm

Da **11,30 €**



CATENACCIO VERTICALE CON FINALE TONDO
IN ACCIAIO FERROSO · 47 MM

COD. 34099450
COD. 34099443

25 cm · **11,30 €**
40 cm · **13,30 €**

Da **14,70 €**



CATENACCIO TRASVERSALE
IN ACCIAIO FERROSO · 47 MM

COD. 34099436
COD. 34099422

22 cm · **14,70 €**
40 cm · **15,95 €**

Da **17,10 €**



SPRANGA SAGOMATA
IN ACCIAIO FERROSO · 6 MM

COD. 34100045
COD. 34100031

60 cm · **17,10 €**
80 cm · **19,60 €**

23,85 €



SPRANGA PENDENTE SAGOMATA
IN ACCIAIO FERROSO · 6 MM

COD. 34100024

60 cm

24,10 €



CHIAVISTELLO UNIVERSALE "SMARTY"
IN ACCIAIO FERROSO · 46 MM

COD. 34099275

30 cm

31,65 €

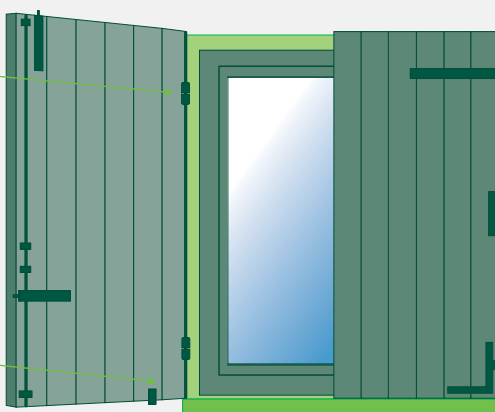


BLOCCA SCURI UNIVERSALE CON SICUREZZA
IN ACCIAIO FERROSO · 20 MM

COD. 34099163

30 cm

DOVE SI USA



Equipaggiamento

CARRELLI



PRODOTTO	CARRELLO PIEGHEVOLE 32710853	CARRELLO A DOPPIO MANICO 32789834	CARRELLO GRANDE VOLUME 32851322	CARRELLO UNIVERSALE 32710860	CARRELLO CON DUE RUOTE 32710825	CARRELLO A DOPPIO MANICO 32710846
PORTATA	80 kg		120 kg	200 kg		300 kg
MATERIALE	alluminio	acciaio				
TIPOLOGIA DI RUOTE	plastica		pneumatiche		pneumatiche con cerchio in acciaio	
PREZZO	59,90 €	26,90 €	72,90 €	49,90 €	56,90 €	76,90 €



PRODOTTO	PORTATUTTO CON PORTASACCHI 32710832	GRANDE VOLUME PER LE SCALE 32851336	TRASFORMABILE PER LE SCALE 32851343	CARRELLO CON PIANALE 33836943	CARRELLO PIEGHEVOLE CON PIATTAFORMA 32710811	CARRELLO A DUE PIANI 32851350
PORTATA	50 kg	120 kg	150 kg		300 kg	100 kg
MATERIALE	acciaio					
TIPOLOGIA DI RUOTE	plastica e acciaio			plastica	plastica e metallo	acciaio su cuscinetto
PREZZO	34,90 €	89,90 €	109,00 €	29,90 €	79,90 €	69,00 €

SCALE

UNI EN
14183



PRODOTTO	GIERRE SCALA SEMPREUTILE 34008135	GIERRE SCALA CASALINGA 33933886	GIERRE SCALA CASALINGA 33193146	COLOMBO SCALA ATTICA 32716432	GIERRE SCALA CASALINGA 33193153	COLOMBO SCALA ATTICA 32716453
GRADINI	4		5		6	
MATERIALE	acciaio e alluminio		alluminio			
PORTATA MASSIMA	150 kg					
ALTEZZA MASSIMA	138 cm	153 cm	176 cm	107 cm	199 cm	130 cm
PREZZO	28,60 €	33,90 €	43,25 €	54,00 €	54,50 €	69,90 €



PRODOTTO	GIERRE SCALA DOMESTICA 33201903	COLOMBO SCALA ATLANTICA 33627370	GIERRE SCALA CASALINGA 33193160	COLOMBO SCALA ATTICA 32716460	COLOMBO SCALA ATLANTICA 33627363	GIERRE SCALA DOMESTICA 33201910
GRADINI	6		7			
MATERIALE	alluminio					
PORTATA MASSIMA	150 kg		105 kg		150 kg	
ALTEZZA MASSIMA	213 cm	130 cm	222 cm	153 cm		239 cm
PREZZO	79,90 €	76,90 €	69,20 €	79,90 €	89,90 €	99,90 €

UNI EN
131

Tutte le scale sono certificate **UNI EN 131**

Facile... con Leroy Merlin



11,⁵⁰ €

MATASSA DI CAVO ELETTRICO N07VK
COLORI ASSORTITI Ø 1,5 MM - 100 MT
COD. 32287612

Elettricità



549,⁰⁰ €

SAUNIER DUVAL CALDAIA
CAMERA STAGNA COMBITEK 24 KW
COD. 32612783

Idraulica



239,⁹⁰ €

HITACHI TRAPANO AVVITATORE DV14DCL2
CON PERCUSSIONE
COD. 34013826

Utensileria




24,⁰⁰ €

VITI DA ESTERNO PER PAVIMENTI E TERRAZZE
IN LEGNO Ø 5x60 MM - LUBRIFICAZIONE LUBEX
SECCHIELLO DA 300 PEZZI
COD. 34414765

Ferramenta

Le nostre guide



I nostri negozi

Torino - Moncalieri tel. 011-6894500
Torino - Collegno tel. 011-456100
Genova - Area Campi tel. 010-647140
Varese - Solbiate tel. 0331-999000
Milano - Assago tel. 02-5286260
Milano - Carugate tel. 02-92503600
Milano - Corsico tel. 02-45057300
Milano - Pantigliate tel. 02-9066211
Milano - Caponago tel. 02-95545700
Milano - Lissone tel. 039-27167200
Milano - Nova Milanese tel. 0362-491200
Milano - Rozzano tel. 02-52862100
Milano - Busnago tel. 039-6304400
Milano - Baranzate tel. 02-38349500
Pavia - Torrazza Coste tel. 0383-210700
Bergamo - Curno tel. 035-6227811

Bergamo - Seriate tel. 035-2928500
Piacenza tel. 0523-467200
Brescia tel. 030-3513000
Verona - S. Giovanni Lupatoto tel. 045-8758100
Venezia - Marcon tel. 041-5997701
Venezia - Marghera tel. 041-5091711
Vicenza - Torri di Quartesolo tel. 0444-710111
Treviso - Olmi San Biagio di Callalta tel. 0422-392200
Bologna tel. 051-4202911
Bologna - Casalecchio tel. 051-2989500
Rimini - Savignano a Mare tel. 0541-322500
Firenze - Campi B. tel. 055-897641
Livorno tel. 0586-437500
Perugia - Bastia Umbra tel. 075-8083200
Chieti - S. Giovanni Teatino tel. 085-444900

Roma - La Romanina tel. 06-726410
Roma - Laurentina tel. 06-5068541
Roma - Ciampino tel. 06-79325444
Roma - Porta di Roma tel. 06-872042100
Roma - Fiumicino tel. 06-6500681
Roma - Tiburtina tel. 06-412316
Napoli - Afragola tel. 081-8605211
Napoli - Arzano tel. 081-710641
Napoli - Giugliano tel. 081-8198700
Bari - Casamassima tel. 080-4575211
Bari - S. Caterina tel. 080-5660711
Brindisi - Mesagne tel. 0831-713711
Catania - Belpasso tel. 095-786551
Palermo tel. 091-6917711
Palermo - C.C. Forum tel. 091-6219611

www.leroymerlin.it